



# ESTADO DE FLUJO DE EFECTIVO

MUNICIPIO: JOCOTITLAN, 3028

DEL 1 AL 30 DE SEPTIEMBRE DE 2018  
MES ACTUAL                      MES ANTERIOR

CONCEPTO

## FLUJOS DE EFECTIVO DE LAS ACTIVIDADES DE OPERACIÓN

### ORIGEN

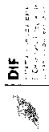
Impuestos	3,434,433.20	2,260,298.00
Cuotas y Aportaciones de Seguridad Social	0.00	0.00
Contribuciones o Aportaciones de Mejoras por Obra Pública	0.00	0.00
Derechos	0.00	0.00
Productos de Tipo Corriente	0.00	0.00
Aprovechamientos de Tipo Corriente	82,448.40	0.00
Ingresos por Venta de Bienes y Servicios de Organismos Descentralizados	54,568.20	20,149.00
Contribuciones no comprendidas en la Ley de Ingresos causadas en ejercicios fiscales	0.00	0.00
Participaciones y Aportaciones	0.00	0.00
Transferencias, Asignaciones, Subsidios y Otras Ayudas	3,297,416.60	2,240,149.00
Ingresos Financieros (Utilidades y Rendimientos)	0.00	0.00
Otros Origenes de Operacion	0.00	0.00

### APLICACION

Servicios Personales	1,297,671.22	887,623.36
Materiales y Suministros	143,071.45	63,672.81
Servicios Generales	277,719.65	123,389.40
Transferencias, Asignaciones, Subsidios y Otras Ayudas	3,196.00	438.50
Participaciones, Aportaciones y Apoyos Federales	0.00	0.00
Deuda Pública	0.00	0.00
Pagos de Adefas	0.00	0.00
Otras Aplicaciones de Operacion	0.00	0.00

## FLUJOS NETOS DE EFECTIVO POR ACTIVIDADES DE OPERACIÓN

	<b>1,712,774.88</b>	<b>1,185,173.93</b>
--	---------------------	---------------------



# ESTADO DE FLUJO DE EFECTIVO

MUNICIPIO: JOCOTITLAN, 3028

DEL 1 AL 30 DE SEPTIEMBRE DE 2018  
MES ACTUAL                      MES ANTERIOR

CONCEPTO

## FLUJOS DE EFECTIVO DE LAS ACTIVIDADES DE INVERSIÓN

<b>ORIGEN</b>	0.00	0.00
BIENES INMUEBLES, INFRAESTRUCTURA Y CONSTRUCCIONES EN PROCESO		
BIENES MUEBLES		
OTROS ORIGENES DE INVERSION	0.00	0.00


## APLIACION

	1,747,086.97	1,130,149.00
BIENES INMUEBLES, INFRAESTRUCTURA Y CONSTRUCCIONES EN PROCESO		
BIENES MUEBLES	29,870.37	0.00
OTRAS APLICACIONES DE INVERSION	0.00	0.00
	1,717,216.60	1,130,149.00
<b>FLUJOS NETOS DE EFECTIVO POR ACTIVIDADES DE INVERSIÓN</b>	( 1,747,086.97 )	( 1,130,149.00 )

## FLUJOS DE EFECTIVO DE LAS ACTIVIDADES DE FINANCIAMIENTO

<b>ORIGEN</b>	0.00	0.00
ENDEUDAMIENTO NETO		
INTERNO		
EXTERNO		
OTROS ORIGENES DE FINANCIAMIENTO	0.00	0.00
<b>APLIACION</b>		
SERVICIOS DE LA DEUDA		
INTERNO		
EXTERNO		
OTRAS APLICACIONES DE FINANCIAMIENTO	0.00	0.00
<b>FLUJOS NETOS DE EFECTIVO POR ACTIVIDADES DE FINANCIAMIENTO</b>	0.00	0.00

<b>INCREMENTO / DISMINUCIÓN NETA EN EL EFECTIVO Y EQUIVALENTES AL EFECTIVO</b>	( 34,312.09 )	55,024.93
--	---------------	-----------



# ESTADO DE FLUJO DE EFECTIVO

MUNICIPIO: JOCOTITLAN, 3028

DEL 1 AL 30 DE SEPTIEMBRE DE 2018

CONCEPTO

MES ACTUAL

MES ANTERIOR

EFFECTIVO Y EQUIVALENTES AL EFECTIVO AL INICIO DEL MES

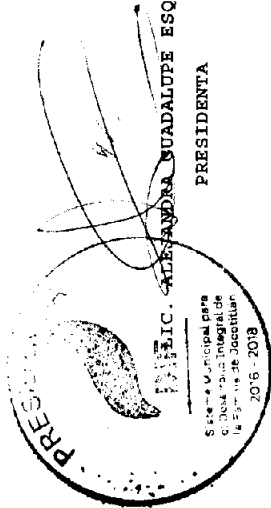
195,699.18

140,674.25

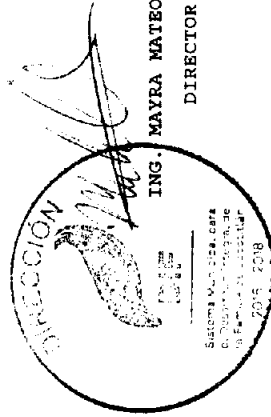
EFFECTIVO Y EQUIVALENTES AL EFECTIVO AL FINAL DEL MES

161,387.09

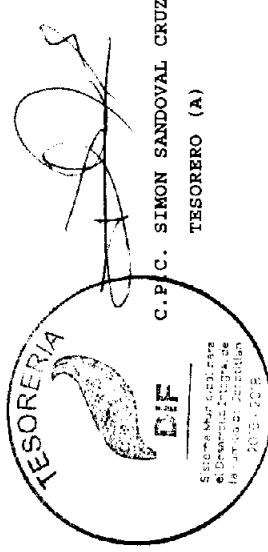
195,699.18



ALCALDESA ALEJANDRA GUADALUPE ESQUER CRUZ  
PRESIDENTA



ING. MAYRA MATEOS MANJARREZ  
DIRECTOR (A)



C.P.C. SIMON SANDOVAL CRUZ  
TESORERO (A)