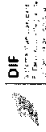




BALANZA DE COMPROBACION (ANALITICA)

MUNICIPIO: JOCOTITLAN, 3028 DEL 1 AL 30 DE SEPTIEMBRE DE 2018

CUESTA	CONCEPTO	SALDO INICIAL		MOVIMIENTOS DEL MES		SALDO FINAL	
		DEBE	HABER	DEBE	HABER	DEBE	HABER
1000	ACTIVO	11,863,684.55		3,434,682.38	3,483,025.88	11,815,341.05	
1100	ACTIVO CIRCULANTE	210,227.40		3,434,682.38	3,470,094.29	174,815.49	
1110	Efectivo y Equivalentes	195,699.18		3,434,433.20	3,468,745.29	161,387.09	
1111	Efectivo	17,269.15		1,717,216.60	1,717,216.60	17,269.15	
1111 0001	CAJA	17,269.15		1,717,216.60	1,717,216.60	17,269.15	
1111 0001 0000 0000 0001	CAJA	17,269.15		1,717,216.60	1,717,216.60	17,269.15	
1112	Bancos/Tesorería	178,430.03		1,717,216.60	1,751,528.69	144,117.94	
1112 0001	BVA BANCOMER	178,430.03		1,717,216.60	1,751,528.69	144,117.94	
1112 0001 0000 0000 0004	BANCOMER CTA. 152784351		(8,280.00)	0.00	0.00	(8,280.00)	
1112 0001 0000 0000 0008	BANCOMER CTA 103860256	186,710.03		1,717,216.60	1,751,528.69	152,397.94	
1120	Derechos a recibir efectivo o equivalentes	4,579.97		249.18	1,349.00	3,480.15	
1123	Deudores Diversos por cobrar a Corto Plazo	4,579.97		249.18	1,349.00	3,480.15	
1123 0001	CREDITO AL SALARIO	4,579.97		249.18	1,349.00	3,480.15	
1123 0001 0000 0000 0001	SUBSIDIO AL EMPLEO	4,579.97		249.18	1,349.00	3,480.15	
1130	Derechos a recibir bienes o servicios	9,948.25		0.00	0.00	9,948.25	
1131	Anticipo a proveedores por prestación de servicios a Corto Plazo	9,948.25		0.00	0.00	9,948.25	
1131 0001	ANTICIPO A PROVEEDORES	9,948.25		0.00	0.00	9,948.25	
1131 0001 0000 0000 0001	ANTICIPO A PROVEEDORES	9,948.25		0.00	0.00	9,948.25	
1200	ACTIVO NO CIRCULANTE	11,653,457.15		0.00	12,931.59	11,640,525.56	
1230	Bienes Inmuebles, Infraestructura y Construcciones en Proceso	10,032,500.00		0.00	0.00	10,032,500.00	
1231	Terrenos	6,755,332.00		0.00	0.00	6,755,332.00	
1231 0001	Terrenos	6,755,332.00		0.00	0.00	6,755,332.00	
1231 0001 0000 0000 0005	TERRENO	6,755,332.00		0.00	0.00	6,755,332.00	
1233	Edificios no Habitacionales	3,277,168.00		0.00	0.00	3,277,168.00	
1233 0001	Edificios	3,277,168.00		0.00	0.00	3,277,168.00	
1233 0001 0000 0000 0005	EDIFICIOS	3,277,168.00		0.00	0.00	3,277,168.00	
1240	Bienes Muebles	2,066,217.83		0.00	0.00	2,066,217.83	
1241	Mobiliario y Equipo de Administración	496,276.04		0.00	0.00	496,276.04	
1241 0001	Mobiliario y Equipo de Administración	496,276.04		0.00	0.00	496,276.04	
1241 0001 0000 0000 0004	EQUIPO DE COMPUTO Y ACCESORIOS	86,221.70		0.00	0.00	86,221.70	
1241 0001 0000 0000 0006	MOBILIARIO Y EQUIPO DE OFICINA	410,054.34		0.00	0.00	410,054.34	




BALANZA DE COMPROBACION (ANALITICA)

MUNICIPIO: JOCOTITLAN, 3028

DEL 1 AL 30 DE SEPTIEMBRE DE 2018

CUENTA	CONCEPTO	SALDO INICIAL		MOVIMIENTOS DEL MES		SALDO FINAL	
		DEBE	HABER	DEBE	HABER	DEBE	HABER
1242	Mobiliario y Equipo Educativo y Recreativo	16,548.00	0.00	0.00	0.00	16,548.00	
1242 0001	Mobiliario y Equipo Educativo y Recreativo	16,548.00	0.00	0.00	0.00	16,548.00	
1242 0001 0000 0000 0006	MOBILIARIO Y EQUIPO DE OFICINA	16,548.00	0.00	0.00	0.00	16,548.00	
1243	Equipo e Instrumental Médico y de Laboratorio	128,310.54	0.00	0.00	0.00	128,310.54	
1243 0001	Equipo e Instrumental Médico y de Laboratorio	128,310.54	0.00	0.00	0.00	128,310.54	
1243 0001 0000 0000 0002	MOBILIARIO Y EQUIPO DE CLINICA	128,310.54	0.00	0.00	0.00	128,310.54	
1244	Equipo de Transporte	1,327,866.00	0.00	0.00	0.00	1,327,866.00	
1244 0001	Equipo de Transporte	1,327,866.00	0.00	0.00	0.00	1,327,866.00	
1244 0001 0000 0000 0002	VEHICULOS	1,327,866.00	0.00	0.00	0.00	1,327,866.00	
1249	Otros Bienes Muebles	97,217.25	0.00	0.00	0.00	97,217.25	
1249 0001	Otros Bienes Muebles	97,217.25	0.00	0.00	0.00	97,217.25	
1249 0001 0000 0000 0008	OTROS BIENES	97,217.25	0.00	0.00	0.00	97,217.25	
1260	Depreciaciones	445,260.68	0.00	0.00	12,931.59	458,192.27	
1263	Depreciación Acumulada de Bienes Muebles	445,260.68	0.00	0.00	12,931.59	458,192.27	
1263 0000 0000 0000 0001	DEPRECIACION DE EQUIPO DE COMPUTO Y ACCESORIOS	43,896.64	0.00	0.00	1,437.02	45,333.66	
1263 0000 0000 0000 0002	DEPRECIACION DE MOBILIARIOS Y EQUIPO DE OFICINA	34,511.97	0.00	0.00	0.00	34,511.97	
1263 0000 0000 0000 0003	DEPRECIACION DE EQUIPO E INSTRUMENTAL MEDICO	10,264.95	0.00	0.00	320.78	10,585.73	
1263 0000 0000 0000 0004	DEPRECIACION DE VEHICULOS OPERATIVOS	354,097.60	0.00	0.00	11,065.55	365,163.15	
1263 0000 0000 0000 0006	DEPRECIACION MOVILIARIO Y EQUIPO EDUCACIONAL Y RECREATIVO	2,489.52	0.00	0.00	108.24	2,597.76	
2000	PASIVO	2,583,427.88	637,420.43	637,420.43	540,412.20	2,486,419.65	
2100	PASIVO CIRCULANTE	2,583,427.88	637,420.43	637,420.43	540,412.20	2,486,419.65	
2110	Cuentas por pagar a Corto Plazo	2,583,427.88	637,420.43	637,420.43	540,412.20	2,486,419.65	
2112	Proveedores por pagar a Corto Plazo	661,227.36	152,090.07	152,090.07	286,634.60	795,771.89	
2112 0001	PROVEEDORES	661,227.36	152,090.07	152,090.07	286,634.60	795,771.89	
2112 0001 0000 0000 0001	PROVEEDORES A PAGAR A CORTO PLAZO	661,227.36	152,090.07	152,090.07	286,634.60	795,771.89	
2117	Retenciones y Contribuciones por pagar a Corto Plazo	1,879,248.28	485,330.36	485,330.36	253,777.60	1,647,695.52	
2117 0001	RETENCIONES A FAVOR DE TERCEROS POR PAGAR	1,879,248.28	485,330.36	485,330.36	253,777.60	1,647,695.52	
2117 0001 0001 0002	IMPUESTOS Y RETENCIONES POR PAGAR	1,879,248.28	485,330.36	485,330.36	253,777.60	1,647,695.52	
2117 0001 0001 0002	RETENCIONES DE ISSEMYM	589,791.32	0.00	0.00	126,808.66	716,599.98	
2117 0001 0001 0002 0001	CREDITO A MEDIANO PLAZO	57,428.17	0.00	0.00	15,030.98	72,459.15	
2117 0001 0001 0002 0004	4.5% DE FONDO DE PENSIONES	280,195.51	0.00	0.00	56,787.22	336,982.73	

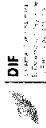


BALANZA DE COMPROBACION (ANALITICA)

MUNICIPIO: JOCOTITLAN, 3028

DEL 1 AL 30 DE SEPTIEMBRE DE 2018

CUENTA	CONCEPTO	SALDO INICIAL		MOVIMIENTOS DEL MES		SALDO FINAL	
		DEBE	HABER	DEBE	HABER	DEBE	HABER
2117 0001 0001 0002 0005	3.0 % SERVICIO MEDICO	193,453.14	0.00	43,055.89	236,509.03		
2117 0001 0001 0002 0006	SEGURO DE VIDA	1,517.86	0.00	488.55	2,006.41		
2117 0001 0001 0002 0007	C. SIST. DE CAP. INDIVIDUAL	57,196.64	0.00	11,446.02	68,642.66		
2117 0001 0001 0003	RETENCIONES DE I.S.R.	1,268,647.23	481,321.00	120,670.46	907,996.69		
2117 0001 0001 0003 0002	RETENCIONES DE I.S.P.T.	1,268,647.23	481,321.00	120,670.46	907,996.69		
2117 0001 0001 0004	CUOTAS SINDICALES	16,657.97	0.00	2,289.12	18,947.09		
2117 0001 0001 0004 0001	CUOTAS SINDICALES	16,657.97	0.00	2,289.12	18,947.09		
2117 0001 0001 0005	PENSION ALIMENTICIA	4,151.76	4,009.36	4,009.36	4,151.76		
2117 0001 0001 0005 0001	PENCION ALIMENTICIA	4,151.76	4,009.36	4,009.36	4,151.76		
2119	Otras Cuentas por Pagar a Corto Plazo	42,952.24	0.00	0.00	42,952.24		
2119 0001	CUENTAS POR PAGAR A CORTO PLAZO	42,952.24	0.00	0.00	42,952.24		
2119 0001 0001	RETENCIONES	34,142.33	0.00	0.00	34,142.33		
2119 0001 0001 0000 0001	4.5 % DE FONDO DE PENSIONES	6,419.12	0.00	0.00	6,419.12		
2119 0001 0001 0000 0002	3.0 % SERVICIO MEDICO	5,121.16	0.00	0.00	5,121.16		
2119 0001 0001 0000 0003	PRESTAMO QUIROGRAFARIO	5,903.64	0.00	0.00	5,903.64		
2119 0001 0001 0000 0004	PRESTAMOS HIPOTECARIOS	575.51	0.00	0.00	575.51		
2119 0001 0001 0000 0005	SEGUROS DE VIDA	3,512.35	0.00	0.00	3,512.35		
2119 0001 0001 0000 0006	C. SIST.DE CAP. INDIVIDUAL	94.46	0.00	0.00	94.46		
2119 0001 0001 0000 0007	LINEA BLANCA	12,516.09	0.00	0.00	12,516.09		
2119 0001 0003	RETENCIONES DE I.S.R.	8,809.91	0.00	0.00	8,809.91		
2119 0001 0003 0000 0001	RETENCIONES I.S.P.T.	8,951.84	0.00	0.00	8,951.84		
2119 0001 0003 0000 0002	10 % SOBRE HONORARIOS (I.S.R.)	141.93	0.00	0.00	141.93		
3000	HACIENDA PUBLICA / PATRIMONIO	11,043,997.36	0.00	0.00	11,043,997.36		
3100	Hacienda Publica / Patrimonio contribuido	92,625.71	0.00	0.00	92,625.71		
3110	Aportaciones	92,625.71	0.00	0.00	92,625.71		
3111	Aportaciones	92,625.71	0.00	0.00	92,625.71		
3111 0001	INVENTARIOS	92,625.71	0.00	0.00	92,625.71		
3111 0001 0000 0000 0001	INVERSIONES A LARGO PLAZO	92,625.71	0.00	0.00	92,625.71		
3200	Hacienda Publica / Patrimonio Generado	10,951,371.65	0.00	0.00	10,951,371.65		
3220	Resultados de Ejercicios Anteriores	10,951,371.65	0.00	0.00	10,951,371.65		
3221	Resultados de Ejercicios Anteriores	10,951,371.65	0.00	0.00	10,951,371.65		



BALANZA DE COMPROBACION (ANALITICA)

MUNICIPIO: JOCOTITLAN, 3028

DEL 1 AL 30 DE SEPTIEMBRE DE 2018

CUENTA	CONCEPTO	SALDO INICIAL		MOVIMIENTOS DEL MES		SALDO FINAL	
		DEBE	HABER	DEBE	HABER	DEBE	HABER
3221 0001	RESULTADO DE EJERCICIOS ANTERIORES	10,951,371.65	0.00	0.00	0.00	10,951,371.65	
3221 0001 0000 0000 0001	RESULTADO DE EJERCICIOS ANTERIORES	10,998,978.12	0.00	0.00	0.00	10,998,978.12	
3221 0001 0000 0000 0007	RESULTADO DE EJERCICIOS ANTERIORES 2006	(142,395.92)	0.00	0.00	0.00	(142,395.92)	
3221 0001 0000 0000 0008	RESULTADO DE EJERCICIOS ANTERIORES 2007	194,789.45	0.00	0.00	0.00	194,789.45	
4000	INGRESOS	9,518,533.90	0.00	1,717,216.50	0.00	11,235,750.50	
4100	Ingresos de Gestión	693,333.90	0.00	137,016.50	0.00	830,350.50	
4160	Aprovechamientos de tipo corriente	19,356.05	0.00	82,448.40	0.00	101,804.45	
4164	Reintegros	18,688.66	0.00	82,448.40	0.00	101,137.06	
4164 0006	Reintegros	18,688.66	0.00	82,448.40	0.00	101,137.06	
4164 0006 0004	Reintegros	18,688.66	0.00	82,448.40	0.00	101,137.06	
4164 0006 0004 0000 0001	Reintegros	18,688.66	0.00	82,448.40	0.00	101,137.06	
4169	Otros aprovechamientos	667.39	0.00	0.00	0.00	667.39	
4169 0006	Otros aprovechamientos	667.39	0.00	0.00	0.00	667.39	
4169 0006 0009	Otros aprovechamientos	667.39	0.00	0.00	0.00	667.39	
4169 0006 0009 0000 0002	Herencias, Legados, Cesiones y Donaciones	667.39	0.00	0.00	0.00	667.39	
4170	Ingresos por venta de bienes y servicios	673,977.85	0.00	54,568.20	0.00	728,546.05	
4173	Ingresos por venta de bienes y servicios de organismos descentralizados, Fideicomisos y Empresas de Participación Estatal	673,977.85	0.00	54,568.20	0.00	728,546.05	
4173 0007	Ingresos por venta de bienes y servicios de organismos descentralizados, Fideicomisos y Empresas de Participación Estatal	673,977.85	0.00	54,568.20	0.00	728,546.05	
4173 0007 0003	Ingresos por venta de bienes y servicios de organismos descentralizados, Fideicomisos y Empresas de Participación Estatal	673,977.85	0.00	54,568.20	0.00	728,546.05	
4173 0007 0003 0000 0001	Estancias Infantiles	322,340.30	0.00	40,513.20	0.00	362,853.50	
4173 0007 0003 0000 0003	Servicios Médicos	45,145.00	0.00	1,745.00	0.00	46,890.00	
4173 0007 0003 0000 0013	Desayunos Escolares	143,399.00	0.00	4,840.00	0.00	148,239.00	
4173 0007 0003 0000 0015	Servicios Jurídicos	77,210.00	0.00	2,600.00	0.00	79,810.00	
4173 0007 0003 0000 0016	Servicios Psicológicos	14,230.00	0.00	940.00	0.00	15,170.00	
4173 0007 0003 0000 0017	Servicios de Terapia y Discapacidad	71,653.55	0.00	3,930.00	0.00	75,583.55	
4200	Participaciones, aportaciones, asignaciones, subsidios y otras ayudas	8,825,200.00	0.00	1,580,200.00	0.00	10,405,400.00	
4220	Transferencias, asignaciones, subsidios y otras ayudas	8,825,200.00	0.00	1,580,200.00	0.00	10,405,400.00	
4223	Subsidios y subvenciones	8,825,200.00	0.00	1,580,200.00	0.00	10,405,400.00	



BALANZA DE COMPROBACION (ANALITICA)

MUNICIPIO: JOCOTITLAN, 3028

DEL 1 AL 30 DE SEPTIEMBRE DE 2018

CUENTA	CONCEPTO	SALDO INICIAL		MOVIMIENTOS DEL MES		SALDO FINAL	
		DEBE	HABER	DEBE	HABER	DEBE	HABER
4223 0002	Subsidios y subvenciones		8,825,200.00	0.00	1,580,200.00	0.00	10,405,400.00
4223 0002 0003	Subsidios y subvenciones		8,825,200.00	0.00	1,580,200.00	0.00	10,405,400.00
4223 0002 0003 0000 0002	Subsidios para Gastos de Operación		8,825,200.00	0.00	1,580,200.00	0.00	10,405,400.00
5000	GASTOS Y OTRAS PERDIDAS	11,282,274.59		1,668,551.87	0.00	12,950,826.46	
5100	Gastos de Funcionamiento	11,112,726.50		1,652,424.28	0.00	12,765,151.18	
5100 0000 0000 0000 1000	SERVICIOS PERSONALES	9,001,713.38		1,047,294.28	0.00	10,049,007.66	
5100 0000 0000 0000 1100	REMUNERACIONES AL PERSONAL DE CARÁCTER PERMANENTE	7,495,967.87		955,991.25	0.00	8,451,959.12	
5100 0000 0000 0000 1130	SUELDOS BASE AL PERSONAL PERMANENTE	7,495,967.87		955,991.25	0.00	8,451,959.12	
5100 0000 0000 0000 1131	SUELDO BASE	7,495,967.87		955,991.25	0.00	8,451,959.12	
5100 0000 0000 0000 1300	REMUNERACIONES ADICIONALES Y ESPECIALES	883,339.11		50,828.84	0.00	934,167.95	
5100 0000 0000 0000 1310	PRIMAS POR AÑOS DE SERVICIO EFECTIVOS PRESTADOS	56,433.00		0.00	0.00	56,433.00	
5100 0000 0000 0000 1312	PRIMA DE ANTIGÜEDAD	56,433.00		0.00	0.00	56,433.00	
5100 0000 0000 0000 1320	PRIMAS DE VACACIONES, DOMINICAL Y GRATIFICACIÓN DE AÑO DE FIN	465,224.55		0.00	0.00	465,224.55	
5100 0000 0000 0000 1321	PRIMA VACACIONAL	426,568.28		0.00	0.00	426,568.28	
5100 0000 0000 0000 1322	AGUINALDO	38,656.27		0.00	0.00	38,656.27	
5100 0000 0000 0000 1340	COMPENSACIONES	361,681.56		50,828.84	0.00	412,510.40	
5100 0000 0000 0000 1345	GRATIFICACIÓN	361,681.56		50,828.84	0.00	412,510.40	
5100 0000 0000 0000 1400	SEGURIDAD SOCIAL	570,423.09		0.00	0.00	570,423.09	
5100 0000 0000 0000 1410	AFORTACIONES DE SEGURIDAD SOCIAL	570,423.09		0.00	0.00	570,423.09	
5100 0000 0000 0000 1415	AFORTACIONES PARA FINANCIAR LOS GASTOS GENERALES DE ADMINISTRACIÓN DEL ISSEMYM.	570,423.09		0.00	0.00	570,423.09	
5100 0000 0000 0000 1500	OTRAS PRESTACIONES SOCIALES Y ECONÓMICAS	51,983.31		40,474.19	0.00	92,457.50	
5100 0000 0000 0000 1540	PRESTACIONES CONTRACTUALES	37,583.31		38,674.19	0.00	76,257.50	
5100 0000 0000 0000 1546	OTROS GASTOS DERIVADOS DE CONVENIO.	37,583.31		38,674.19	0.00	76,257.50	
5100 0000 0000 0000 1590	OTRAS PRESTACIONES SOCIALES Y ECONÓMICAS.	14,400.00		1,800.00	0.00	16,200.00	
5100 0000 0000 0000 1595	DESPENSA.	14,400.00		1,800.00	0.00	16,200.00	
5100 0000 0000 0000 2000	MATERIALES Y SUMINISTROS	937,147.93		389,934.75	0.00	1,327,082.68	
5100 0000 0000 0000 2100	MATERIALES DE ADMINISTRACIÓN, EMISIÓN DE DOCUMENTOS Y ARTICULOS OFICIALES	90,464.49		27,254.26	0.00	117,718.75	
5100 0000 0000 0000 2110	MATERIALES, ÚTILES Y EQUIPOS MENORES DE OFICINA	39,808.08		14,262.26	0.00	54,070.34	
5100 0000 0000 0000 2111	MATERIALES Y ÚTILES DE OFICINA.	39,808.08		14,262.26	0.00	54,070.34	
5100 0000 0000 0000 2120	MATERIALES Y ÚTILES DE IMPRESIÓN Y REPRODUCCIÓN	1,280.00		0.00	0.00	1,280.00	



BALANZA DE COMPROBACION (ANALITICA)

MUNICIPIO: JOCOTITLAN, 3028 DEL 1 AL 30 DE SEPTIEMBRE DE 2018

CUENTA

CONCEPTO

MOVIMIENTOS DEL MES

SALDO INICIAL

SALDO FINAL

DEBE

HABER

DEBE

HABER

DEBE

HABER

DEBE

HABER


DEBE

HABER

DEBE

HABER

CUENTA	CONCEPTO	MOVIMIENTOS DEL MES	SALDO INICIAL	SALDO FINAL
		DEBE	HABER	DEBE
5100 0000 0000 0000 2121	MATERIAL Y ÚTILES DE IMPRENTA Y REPRODUCCIÓN	0.00	0.00	1,280.00
5100 0000 0000 0000 2140	MATERIALES ÚTILES Y EQUIPOS MENORES DE TECNOLOGÍAS DE LA INFORMACIÓN Y COMUNICACIONES.	1,160.00	0.00	13,950.01
5100 0000 0000 0000 2141	MATERIALES Y ÚTILES PARA EL PROCESAMIENTO EN EQUIPOS Y BIENES INFORMÁTICOS.	1,160.00	0.00	13,950.01
5100 0000 0000 0000 2160	MATERIAL DE LIMPIEZA	11,832.00	0.00	48,428.40
5100 0000 0000 0000 2161	MATERIAL Y ENSERES DE LIMPIEZA.	11,832.00	0.00	48,428.40
5100 0000 0000 0000 2200	ALIMENTOS Y UTENSILIOS	45,048.30	0.00	452,532.56
5100 0000 0000 0000 2210	PRODUCTOS ALIMENTICIOS PARA PERSONAS.	45,048.30	0.00	451,403.56
5100 0000 0000 0000 2211	PRODUCTOS ALIMENTICIOS PARA PERSONAS	45,048.30	0.00	451,403.56
5100 0000 0000 0000 2230	UTENSILIOS PARA EL SERVICIO DE ALIMENTACIÓN.	0.00	0.00	1,129.00
5100 0000 0000 0000 2231	UTENSILIOS PARA EL SERVICIO DE ALIMENTACIÓN.	0.00	0.00	1,129.00
5100 0000 0000 0000 2300	MATERIAS PRIMAS Y MATERIALES DE PRODUCCIÓN Y COMERCIALIZACIÓN.	11,600.00	0.00	20,237.48
5100 0000 0000 0000 2310	PRODUCTOS ALIMENTICIOS, AGROPECUARIOS Y FORESTALES ADQUIRIDOS COMO MATERIA PRIMA.	11,600.00	0.00	20,237.48
5100 0000 0000 0000 2311	MATERIAS PRIMAS Y MATERIALES DE PRODUCCIÓN.	11,600.00	0.00	20,237.48
5100 0000 0000 0000 2400	MATERIALES Y ARTÍCULOS DE CONSTRUCCIÓN Y DE REPARACIÓN.	7,474.17	0.00	8,035.19
5100 0000 0000 0000 2460	MATERIAL ELÉCTRICO Y ELECTRÓNICO.	0.00	0.00	7,474.17
5100 0000 0000 0000 2461	MATERIAL ELÉCTRICO Y ELECTRÓNICO.	7,474.17	0.00	7,474.17
5100 0000 0000 0000 2490	OTROS MATERIALES Y ARTÍCULOS DE CONSTRUCCIÓN Y REPARACIÓN.	0.00	0.00	561.02
5100 0000 0000 0000 2491	MATERIALES DE CONSTRUCCIÓN.	561.02	0.00	561.02
5100 0000 0000 0000 2500	PRODUCTOS QUÍMICOS, FARMACÉUTICOS Y DE LABORATORIO.	31,723.38	0.00	43,646.80
5100 0000 0000 0000 2530	MEDICINAS Y PRODUCTOS FARMACÉUTICOS.	2,702.53	0.00	2,702.53
5100 0000 0000 0000 2531	MEDICINAS Y PRODUCTOS FARMACÉUTICOS.	2,702.53	0.00	2,702.53
5100 0000 0000 0000 2540	MATERIALES, ACCESORIOS Y SOMINISTROS MÉDICOS.	29,020.85	0.00	40,944.27
5100 0000 0000 0000 2541	MATERIALES, ACCESORIOS Y SOMINISTROS MÉDICOS.	29,020.85	0.00	40,944.27
5100 0000 0000 0000 2600	COMBUSTIBLES, LUBRICANTES Y ADITIVOS.	394,405.63	0.00	681,040.23
5100 0000 0000 0000 2610	COMBUSTIBLES, LUBRICANTES Y ADITIVOS.	394,405.63	0.00	681,040.23
5100 0000 0000 0000 2611	COMBUSTIBLES, LUBRICANTES Y ADITIVOS.	394,405.63	0.00	681,040.23
5100 0000 0000 0000 2700	VESTUARIO, BLANCOS, PRENDAS DE PROTECCION Y ARTÍCULOS DEPORTIVOS.	0.00	0.00	3,219.00
5100 0000 0000 0000 2730	ARTÍCULOS DEPORTIVOS.	0.00	0.00	3,219.00
5100 0000 0000 0000 2731	ARTÍCULOS DEPORTIVOS.	0.00	0.00	3,219.00



BALANZA DE COMPROBACION (ANALITICA)

MUNICIPIO: JOCOTITLAN, 3028 DEL 1 AL 30 DE SEPTIEMBRE DE 2018

CUENTA CONCEPTO MOVIMIENTOS DEL MES SALDO FINAL

DEBE HABER DEBE HABER DEBE HABER

CUENTA	CONCEPTO	SALDO INICIAL DEBE	HABER	MOVIMIENTOS DEL MES DEBE	HABER	SALDO FINAL DEBE	HABER
5100 0000 0000 0000 2900	HERRAMIENTAS, REPARACIONES Y ACCESORIOS MENORES.	652.67		0.00	0.00	652.67	
5100 0000 0000 0000 2960	REPARACIONES Y ACCESORIOS MENORES PARA EQUIPO DE TRANSPORTE.	530.12		0.00	0.00	530.12	
5100 0000 0000 0000 2961	REPARACIONES Y ACCESORIOS MENORES PARA EQUIPO DE TRANSPORTE.	530.12		0.00	0.00	530.12	
5100 0000 0000 0000 2990	REPARACIONES Y ACCESORIOS MENORES OTROS BIENES MUEBLES	122.55		0.00	0.00	122.55	
5100 0000 0000 0000 2992	OTROS ENSERES.	122.55		0.00	0.00	122.55	
5100 0000 0000 0000 3000	SERVICIOS GENERALES	1,173,865.59		215,195.25	0.00	1,389,060.84	
5100 0000 0000 0000 3100	SERVICIOS BÁSICOS	77,233.21		5,866.00	0.00	84,099.21	
5100 0000 0000 0000 3110	ENERGÍA ELÉCTRICA	48,208.00		4,568.00	0.00	52,676.00	
5100 0000 0000 0000 3111	SERVICIO DE ENERGÍA ELÉCTRICA.	48,108.00		4,568.00	0.00	52,676.00	
5100 0000 0000 0000 3120	GAS	10,741.21		0.00	0.00	10,741.21	
5100 0000 0000 0000 3121	GAS	10,741.21		0.00	0.00	10,741.21	
5100 0000 0000 0000 3140	TELEFONÍA TRADICIONAL	18,384.00		2,298.00	0.00	20,682.00	
5100 0000 0000 0000 3141	SERVICIO DE TELEFONÍA CONVENCIONAL	18,384.00		2,298.00	0.00	20,682.00	
5100 0000 0000 0000 3300	SERVICIOS PROFESIONALES, CIENTÍFICOS, TÉCNICOS Y OTROS SERVICIOS	56,712.00		0.00	0.00	56,712.00	
5100 0000 0000 0000 3330	SERVICIOS DE CONSULTORÍA ADMINISTRATIVA, PROCESOS, TÉCNICA Y EN TECNOLOGÍAS DE LA INFORMACIÓN	56,712.00		0.00	0.00	56,712.00	
5100 0000 0000 0000 3331	SERVICIOS INFORMÁTICOS.	56,712.00		0.00	0.00	56,712.00	
5100 0000 0000 0000 3400	SERVICIOS FINANCIEROS, BANCARIOS Y COMERCIALES	39,835.75		777.20	0.00	40,612.95	
5100 0000 0000 0000 3410	SERVICIOS FINANCIEROS Y BANCARIOS	6,689.72		777.20	0.00	7,466.92	
5100 0000 0000 0000 3411	SERVICIOS BANCARIOS Y FINANCIEROS.	6,689.72		777.20	0.00	7,466.92	
5100 0000 0000 0000 3450	SEGURO DE BIENES PATRIMONIALES	33,146.03		0.00	0.00	33,146.03	
5100 0000 0000 0000 3451	SEGUROS Y FIANZAS	33,146.03		0.00	0.00	33,146.03	
5100 0000 0000 0000 3500	SERVICIOS DE INSTALACION, REPARACIÓN, MANTENIMIENTO Y CONSERVACION	106,006.04		9,662.80	0.00	115,668.84	
5100 0000 0000 0000 3550	REPARACIÓN Y MANTENIMIENTO DE EQUIPO DE TRANSPORTE.	103,686.04		7,342.80	0.00	111,028.84	
5100 0000 0000 0000 3551	REPARACIÓN Y MANTENIMIENTO DE VEHÍCULOS TERRESTRES, AÉREOS Y LACUSTRES.	103,686.04		7,342.80	0.00	111,028.84	
5100 0000 0000 0000 3590	SERVICIOS DE JARDINERÍA Y PUMIGACIÓN	2,320.00		2,320.00	0.00	4,640.00	
5100 0000 0000 0000 3591	SERVICIOS DE FRIGIFICACIÓN	2,320.00		2,320.00	0.00	4,640.00	
5100 0000 0000 0000 3700	SERVICIOS DE TRASLADO Y VIÁTICOS	74,982.47		5,724.00	0.00	80,706.47	
5100 0000 0000 0000 3720	PASAJES TERRESTRES	74,982.47		5,724.00	0.00	80,706.47	
5100 0000 0000 0000 3721	CASTOS DE TRASLADO POR VÍA TERRESTRE.	74,982.47		5,724.00	0.00	80,706.47	



BALANZA DE COMPROBACION (ANALITICA)

MUNICIPIO: JOCOTITLAN, 3028

DEL 1 AL 30 DE SEPTIEMBRE DE 2018

MOVIMIENTOS DEL MES

SALDO INICIAL

CUENTA CONCEPTO

DEBE

HABER

DEBE

HABER

DEBE

HABER

DEBE

HABER

CUENTA	CONCEPTO	SALDO INICIAL DEBE	SALDO INICIAL HABER	MOVIMIENTOS DEL MES DEBE	MOVIMIENTOS DEL MES HABER	SALDO FINAL DEBE	SALDO FINAL HABER
5100 0000 0000 0000 3800	SERVICIOS OFICIALES	572,578.12	0.00	88,225.20	0.00	660,803.32	
5100 0000 0000 0000 3820	GASTOS DE ORDEN SOCIAL Y CULTURAL	525,584.00	0.00	82,448.40	0.00	608,032.40	
5100 0000 0000 0000 3821	GASTOS DE CEREMONIAS OFICIALES Y DE ORDEN SOCIAL.	57,971.00	0.00	0.00	0.00	57,971.00	
5100 0000 0000 0000 3822	ESPECTACULOS CIVICOS Y CULTURALES.	467,613.00	0.00	82,448.40	0.00	550,061.40	
5100 0000 0000 0000 3850	GASTOS DE REPRESENTACION	46,994.12	0.00	5,776.80	0.00	52,770.92	
5100 0000 0000 0000 3851	GASTOS DE REPRESENTACION	46,994.12	0.00	5,776.80	0.00	52,770.92	
5100 0000 0000 0000 3900	OTROS SERVICIOS GENERALES	246,518.00	0.00	103,940.05	0.00	350,458.05	
5100 0000 0000 0000 3940	SENCIAS Y RESOLUCIONES	0.00	0.00	2,770.05	0.00	2,770.05	
5100 0000 0000 0000 3941	SENCIAS Y RESOLUCIONES JUDICIALES	0.00	0.00	2,770.05	0.00	2,770.05	
5100 0000 0000 0000 3950	PENAS, MULTAS, ACCESORIOS Y ACTUALIZACIONES	59,527.25	0.00	71,207.23	0.00	130,734.48	
5100 0000 0000 0000 3951	PENAS, MULTAS, ACCESORIOS Y ACTUALIZACIONES	59,527.25	0.00	71,207.23	0.00	130,734.48	
5100 0000 0000 0000 3980	IMPUESTO SOBRE NOMINAS Y OTROS QUE SE DERIVEN DE UNA RELACION LABORAL	186,990.75	0.00	29,962.77	0.00	216,953.52	
5100 0000 0000 0000 3982	IMPUESTO SOBRE EROGACIONES POR REMUNERACIONES AL TRABAJO PERSONAL.	186,990.75	0.00	29,962.77	0.00	216,953.52	
5200	Transferencias, Asignaciones, Subsidios y Otras Ayudas	62,049.50	0.00	3,196.00	0.00	65,245.50	
5200 0000 0000 0000 4000	TRANSFERENCIAS, ASIGNACIONES, SUBSIDIOS Y OTRAS AYUDAS	62,049.50	0.00	3,196.00	0.00	65,245.50	
5200 0000 0000 0000 4400	AYUDAS SOCIALES	62,049.50	0.00	3,196.00	0.00	65,245.50	
5200 0000 0000 0000 4410	AYUDAS SOCIALES A PERSONAS	32,049.50	0.00	3,196.00	0.00	35,245.50	
5200 0000 0000 0000 4411	COOPERACIONES Y AYUDAS	32,049.50	0.00	3,196.00	0.00	35,245.50	
5200 0000 0000 0000 4420	BECAS Y OTRAS AYUDAS PARA PROGRAMAS DE CAPACITACION	30,000.00	0.00	0.00	0.00	30,000.00	
5200 0000 0000 0000 4421	BECAS	30,000.00	0.00	0.00	0.00	30,000.00	
5700	Bienes Muebles e Intangibles	107,498.19	0.00	12,931.59	0.00	120,429.78	
5700 0000 0000 0000 5000	BIENES MUEBLES, INMUEBLES E INTANGIBLES	107,498.19	0.00	12,931.59	0.00	120,429.78	
5700 0000 0000 0000 5100	MOBILIARIO Y EQUIPO DE ADMINISTRACION	16,298.57	0.00	1,437.02	0.00	17,735.59	
5700 0000 0000 0000 5110	MUEBLES DE OFICINA Y ESTANTERIA	7,447.28	0.00	0.00	0.00	7,447.28	
5700 0000 0000 0000 5111	MUEBLES Y ENSERES	7,447.28	0.00	0.00	0.00	7,447.28	
5700 0000 0000 0000 5150	EQUIPO DE COMPUTO Y DE TECNOLOGIA DE LA INFORMACION	8,851.29	0.00	1,437.02	0.00	10,288.31	
5700 0000 0000 0000 5151	BIENES INFORMATICOS	8,851.29	0.00	1,437.02	0.00	10,288.31	
5700 0000 0000 0000 5200	MOBILIARIO Y EQUIPO EDUCACIONAL Y RECREATIVO	108.24	0.00	108.24	0.00	216.48	
5700 0000 0000 0000 5230	OTRO MOBILIARIO Y EQUIPO EDUCACIONAL Y RECREATIVO	108.24	0.00	108.24	0.00	216.48	
5700 0000 0000 0000 5231	EQUIPO EDUCACIONAL Y RECREATIVO	108.24	0.00	108.24	0.00	216.48	



BALANZA DE COMPROBACION (ANALITICA)

MUNICIPIO: JOCOTITLAN, 3028 DEL 1 AL 30 DE SEPTIEMBRE DE 2018

CUENTA	CONCEPTO	SALDO INICIAL		MOVIMIENTOS DEL MES		SALDO FINAL	
		DEBE	HABER	DEBE	HABER	DEBE	HABER
5700 0000 0000 0000 5300	EQUIPO E INSTRUMENTAL MÉDICO Y DE LABORATORIO	2,566.98	0.00	320.78	0.00	2,887.76	
5700 0000 0000 0000 5310	EQUIPO MÉDICO Y DE LABORATORIO	2,566.98	0.00	320.78	0.00	2,887.76	
5700 0000 0000 0000 5311	EQUIPO MÉDICO Y DE LABORATORIO	2,566.98	0.00	320.78	0.00	2,887.76	
5700 0000 0000 0000 5400	VEHÍCULOS Y EQUIPO DE TRANSPORTE	88,524.40	0.00	11,065.55	0.00	99,589.95	
5700 0000 0000 0000 5410	VEHÍCULOS Y EQUIPO TERRESTRE	88,524.40	0.00	11,065.55	0.00	99,589.95	
5700 0000 0000 0000 5411	VEHÍCULOS Y EQUIPO DE TRANSPORTE TERRESTRE	88,524.40	0.00	11,065.55	0.00	99,589.95	
8000	CUENTAS DE ORDEN PRESUPUESTARIAS						
8100	LEY DE INGRESOS						
8110	LEY DE INGRESOS ESTIMADA	21,329,466.00	0.00	0.00	0.00	21,329,466.00	
8110 4100	Ingresos de gestión	1,485,315.00	0.00	0.00	0.00	1,485,315.00	
8110 4170	Ingresos por venta de bienes y servicios	1,485,315.00	0.00	0.00	0.00	1,485,315.00	
8110 4173	Ingresos por venta de bienes y servicios de organismos descentralizados, Fideicomisos y Empresas de Participación Estatal	1,485,315.00	0.00	0.00	0.00	1,485,315.00	
8110 4173 0007	Ingresos por venta de bienes y servicios de organismos descentralizados, Fideicomisos y Empresas de Participación Estatal	1,485,315.00	0.00	0.00	0.00	1,485,315.00	
8110 4173 0007 0003	Ingresos por venta de bienes y servicios de organismos descentralizados, Fideicomisos y Empresas de Participación Estatal	1,485,315.00	0.00	0.00	0.00	1,485,315.00	
8110 4173 0007 0003 0001	Estancias Infantiles	494,000.00	0.00	0.00	0.00	494,000.00	
8110 4173 0007 0003 0003	Servicios Médicos	144,000.00	0.00	0.00	0.00	144,000.00	
8110 4173 0007 0003 0013	Desayunos Escolares	551,745.00	0.00	0.00	0.00	551,745.00	
8110 4173 0007 0003 0015	Servicios Jurídicos	144,000.00	0.00	0.00	0.00	144,000.00	
8110 4173 0007 0003 0016	Servicios Psicológicos	25,570.00	0.00	0.00	0.00	25,570.00	
8110 4173 0007 0003 0017	Servicios de Terapia y Discapacidad	126,000.00	0.00	0.00	0.00	126,000.00	
8110 4200	Participaciones, aportaciones, transferencias, asignaciones, subsidios y otras ayudas	19,844,151.00	0.00	0.00	0.00	19,844,151.00	
8110 4220	Transferencias, asignaciones, subsidios y otras ayudas	19,844,151.00	0.00	0.00	0.00	19,844,151.00	
8110 4223	Subsidios y subvenciones	19,844,151.00	0.00	0.00	0.00	19,844,151.00	
8110 4223 0002	Subsidios y subvenciones	19,844,151.00	0.00	0.00	0.00	19,844,151.00	
8110 4223 0002 0003	Subsidios y subvenciones	19,844,151.00	0.00	0.00	0.00	19,844,151.00	
8110 4223 0002 0003 0002	Subsidios para Gastos de Operación	19,844,151.00	0.00	0.00	0.00	19,844,151.00	
8120	LEY DE INGRESOS POR EJECUTAR	11,810,932.10	1,717,216.60	1,717,216.60	0.00	10,093,715.50	
8120 4100	Ingresos de gestión	791,981.10	137,016.60	137,016.60	0.00	654,964.50	



BALANZA DE COMPROBACION (ANALITICA)

MUNICIPIO: JOCOTITLAN, 3028

DEL 1 AL 30 DE SEPTIEMBRE DE 2018

CUENTA	CONCEPTO	SALDO INICIAL		MOVIMIENTOS DEL MES		SALDO FINAL	
		DEBE	HABER	DEBE	HABER	DEBE	HABER
8120 4160	Aprovechamientos de tipo corriente	(19,356.05)	82,448.40	0.00	(101,804.45)
8120 4164	Reintegros	(18,688.66)	82,448.40	0.00	(101,137.06)
8120 4164 0005	Reintegros	(18,688.66)	82,448.40	0.00	(101,137.06)
8120 4164 0005 0004	Reintegros	(18,688.66)	82,448.40	0.00	(101,137.06)
8120 4354 0005 0004 0001	Reintegros	(18,688.66)	82,448.40	0.00	(101,137.06)
8120 4169	Otros aprovechamientos	(667.39)	0.00	0.00	(667.39)
8120 4169 0006	Otros aprovechamientos	(667.39)	0.00	0.00	(667.39)
8120 4169 0006 0005	Otros aprovechamientos	(667.39)	0.00	0.00	(667.39)
8120 4169 0006 0009 0002	Herencias, Legados, Cesiones y Donaciones	(667.39)	0.00	0.00	(667.39)
8120 4170	Ingresos por venta de bienes y servicios		811,337.15	54,568.20	0.00		756,768.95
8120 4173	Ingresos por venta de bienes y servicios de organismos descentralizados, fideicomisos y Empresas Estatales		811,337.15	54,568.20	0.00		756,768.95
8120 4173 6007	Ingresos por venta de bienes y servicios de organismos descentralizados, fideicomisos y Empresas Estatales		811,337.15	54,568.20	0.00		756,768.95
8120 4173 6007 0003	Ingresos por venta de bienes y servicios de organismos descentralizados, fideicomisos y Empresas Estatales		811,337.15	54,568.20	0.00		756,768.95
8120 4173 6007 0003 0013	Estancias Infantiles		171,659.70	40,513.20	0.00		131,146.50
8120 4173 6007 0003 0013	Servicios Médicos		98,855.00	1,745.00	0.00		97,110.00
8120 4173 6007 0003 0013	Desayunos Escolares		408,345.00	4,840.00	0.00		403,506.00
8120 4173 6007 0003 0015	Servicios Jurídicos		66,790.00	2,600.00	0.00		64,190.00
8120 4173 6007 0003 0016	Servicios Psicológicos		11,340.00	940.00	0.00		10,400.00
8120 4173 6007 0003 0017	Servicios de Terapia y Discapacidad		54,345.45	3,930.00	0.00		50,416.45
8120 4200	Participaciones, aportaciones, transferencias, asignaciones, subsidios y otras ayudas		11,018,951.00	1,580,200.00	0.00		9,438,751.00
8120 4220	Transferencias, asignaciones, subsidios y otras ayudas		11,018,951.00	1,580,200.00	0.00		9,438,751.00
8120 4223	Subsidios y subvenciones		11,018,951.00	1,580,200.00	0.00		9,438,751.00
8120 4223 0002	Subsidios y subvenciones		11,018,951.00	1,580,200.00	0.00		9,438,751.00
8120 4223 0002 0003	Subsidios y subvenciones		11,018,951.00	1,580,200.00	0.00		9,438,751.00
8120 4223 0002 0003 0002	Subsidios para Costos de Operación		11,018,951.00	1,580,200.00	0.00		9,438,751.00
8140	LEY DE INGRESOS DEVENGADA		0.00	1,717,216.60	0.00		1,717,216.60
8140 4100	Ingresos de gestión		0.00	137,016.60	0.00		137,016.60
8140 4160	Aprovechamientos de tipo corriente		0.00	82,448.40	0.00		82,448.40



BALANZA DE COMPROBACION (ANALITICA)

MUNICIPIO: JOCOTITLAN, 3028

DEL 1 AL 30 DE SEPTIEMBRE DE 2018

CUENTA	CONCEPTO	SALDO INICIAL		MOVIMIENTOS DEL MES		SALDO FINAL	
		DEBE	HABER	DEBE	HABER	DEBE	HABER
8140 4164	Reintegros	0.00		82,448.40	82,448.40	0.00	0.00
8140 4164 0006	Reintegros	0.00		82,448.40	82,448.40	0.00	0.00
8140 4164 0006 0004	Reintegros	0.00		82,448.40	82,448.40	0.00	0.00
8140 4164 0006 0004 0001	Reintegros	0.00		82,448.40	82,448.40	0.00	0.00
8140 4170	Ingresos por venta de bienes y servicios	0.00		54,568.20	54,568.20	0.00	0.00
8140 4173	Ingresos por venta de bienes y servicios de organismos descentralizados, Fideicomisos y Empresas de Participación Estatal	0.00		54,568.20	54,568.20	0.00	0.00
8140 4173 0007	Ingresos por venta de bienes y servicios de organismos descentralizados, Fideicomisos y Empresas de Participación Estatal	0.00		54,568.20	54,568.20	0.00	0.00
8140 4173 0007 0003	Ingresos por venta de bienes y servicios de organismos descentralizados, Fideicomisos y Empresas de Participación Estatal	0.00		54,568.20	54,568.20	0.00	0.00
8140 4173 0007 0003 0001	Estancias Infantiles	0.00		40,513.20	40,513.20	0.00	0.00
8140 4173 0007 0003 0003	Servicios Médicos	0.00		1,745.00	1,745.00	0.00	0.00
8140 4173 0007 0003 0013	Desayunos Escolares	0.00		4,840.00	4,840.00	0.00	0.00
8140 4173 0007 0003 0015	Servicios Jurídicos	0.00		2,600.00	2,600.00	0.00	0.00
8140 4173 0007 0003 0016	Servicios Psicológicos	0.00		940.00	940.00	0.00	0.00
8140 4173 0007 0003 0017	Servicios de Terapia y Discapacidad	0.00		3,930.00	3,930.00	0.00	0.00
8140 4200	Participaciones, aportaciones, Transferencias, asignaciones, subsidios y otras ayudas	0.00		1,580,200.00	1,580,200.00	0.00	0.00
8140 4220	Transferencias, asignaciones, subsidios y otras ayudas	0.00		1,580,200.00	1,580,200.00	0.00	0.00
8140 4223	Subsidios y subvenciones	0.00		1,580,200.00	1,580,200.00	0.00	0.00
8140 4223 0002	Subsidios y subvenciones	0.00		1,580,200.00	1,580,200.00	0.00	0.00
8140 4223 0002 0003	Subsidios y subvenciones	0.00		1,580,200.00	1,580,200.00	0.00	0.00
8140 4223 0002 0003 0002	Subsidios para Gastos de Operación	0.00		1,580,200.00	1,580,200.00	0.00	0.00
8150	LEY DE INGRESOS RECAUDADA	9,518,533.90	0.00	0.00	1,717,216.60	11,235,750.50	
8150 4100	Ingresos de gestión	693,333.90	0.00	0.00	137,016.60	830,350.50	
8150 4150	Aprovechamientos de tipo corriente	19,356.05	0.00	0.00	82,448.40	101,804.45	
8150 4164	Reintegros	18,688.66	0.00	0.00	82,448.40	101,137.06	
8150 4164 0006	Reintegros	18,688.66	0.00	0.00	82,448.40	101,137.06	
8150 4164 0006 0004	Reintegros	18,688.66	0.00	0.00	82,448.40	101,137.06	
8150 4164 0006 0004 0001	Reintegros	18,688.66	0.00	0.00	82,448.40	101,137.06	
8150 4169	Otros aprovechamientos	567.39	0.00	0.00	0.00	567.39	

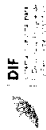


BALANZA DE COMPROBACION (ANALITICA)

MUNICIPIO: JOCOTITLAN, 3028

DEL 1 AL 30 DE SEPTIEMBRE DE 2018

CUESTA	CONCEPTO	SALDO INICIAL		MOVIMIENTOS DEL MES		SALDO FINAL	
		DEBE	HABER	DEBE	HABER	DEBE	HABER
8150 4169 0006	Otros aprovechamientos		667.39	0.00	0.00	667.39	
8150 4169 0006 0009	Otros aprovechamientos		667.39	0.00	0.00	667.39	
8150 4169 0006 0009 0002	Herencias, legados, Cesiones y Donaciones		667.39	0.00	0.00	667.39	
8150 4170	Ingresos por venta de bienes y servicios		673,977.85	0.00	54,568.20	728,546.05	
8150 4173	Ingresos por venta de bienes y servicios de organismos descentralizados, Fideicomisos y Empresas de Participación		673,977.85	0.00	54,568.20	728,546.05	
8150 4173 0007	Ingresos por venta de bienes y servicios de organismos descentralizados, Fideicomisos y Empresas de Participación		673,977.85	0.00	54,568.20	728,546.05	
8150 4173 0007 0003	Ingresos por venta de bienes y servicios de organismos descentralizados, Fideicomisos y Empresas de Participación		673,977.85	0.00	54,568.20	728,546.05	
8150 4173 0007 0003 0001	Estancias Infantiles		322,340.30	0.00	40,513.20	362,853.50	
8150 4173 0007 0003 0003	Servicios Médicos		45,145.00	0.00	1,745.00	46,890.00	
8150 4173 0007 0003 0013	Desayunos Escolares		143,399.00	0.00	4,840.00	148,239.00	
8150 4173 0007 0003 0015	Servicios Jurídicos		77,210.00	0.00	2,600.00	79,810.00	
8150 4173 0007 0003 0016	Servicios Psicológicos		14,230.00	0.00	940.00	15,170.00	
8150 4173 0007 0003 0017	Servicios de Terapia y Discapacidad		71,653.55	0.00	3,930.00	75,583.55	
8150 4200	Participaciones, aportaciones, transferencias, asignaciones, subsidios y otras ayudas		8,825,200.00	0.00	1,580,200.00	10,405,400.00	
8150 4220	Transferencias, asignaciones, subsidios y otras ayudas		8,825,200.00	0.00	1,580,200.00	10,405,400.00	
8150 4223	Subsidios y subvenciones		8,825,200.00	0.00	1,580,200.00	10,405,400.00	
8150 4223 0002	Subsidios y subvenciones		8,825,200.00	0.00	1,580,200.00	10,405,400.00	
8150 4223 0002 0003	Subsidios y subvenciones		8,825,200.00	0.00	1,580,200.00	10,405,400.00	
8150 4223 0002 0003 0002	Subsidios para Gastos de Operación		8,825,200.00	0.00	1,580,200.00	10,405,400.00	
8200	PRESUPUESTO DE EGRESOS						
8210	PRESUPUESTO DE EGRESOS APROBADO		21,329,466.00	0.00	0.00	21,329,466.00	
8211	Presupuesto de Egresos Aprobado de Gastos de Funcionamiento		21,214,653.00	0.00	0.00	21,214,653.00	
8211 0000	SERVICIOS PERSONALES		17,702,400.00	0.00	0.00	17,702,400.00	
8211 0000 0000 1100	REMUNERACIONES AL PERSONAL DE CARÁCTER PERMANENTE		11,397,876.00	0.00	0.00	11,397,876.00	
8211 0000 0000 1130	SUELDOS BASE AL PERSONAL PERMANENTE		11,397,876.00	0.00	0.00	11,397,876.00	
8211 0000 0000 1131	SUELDO BASE		11,397,876.00	0.00	0.00	11,397,876.00	
8211 0000 0000 1300	REMUNERACIONES ADICIONALES Y ESPECIALES		3,607,582.00	0.00	0.00	3,607,582.00	
8211 0000 0000 1320	PRIMAS DE VACACIONES, DOMINICAL Y GRATIFICACIÓN DE FIN DE AÑO		3,020,782.00	0.00	0.00	3,020,782.00	

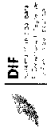


BALANZA DE COMPROBACION (ANALITICA)

MUNICIPIO: JOCOTITLAN, 3028

DEL 1 AL 30 DE SEPTIEMBRE DE 2018

CUENTA	CONCEPTO	SALDO INICIAL		MOVIMIENTOS DEL MES		SALDO FINAL	
		DEBE	HABER	DEBE	HABER	DEBE	HABER
8211 0000 0000 0000 1321	PRIMA VACACIONAL.	0.00	848,992.00	0.00	0.00	848,992.00	
8211 0000 0000 0000 1322	AGUINALDO	0.00	2,171,790.00	0.00	0.00	2,171,790.00	
8211 0000 0000 0000 1340	COMPENSACIONES	0.00	586,800.00	0.00	0.00	586,800.00	
8211 0000 0000 0000 1345	GRATIFICACIÓN.	0.00	586,800.00	0.00	0.00	586,800.00	
8211 0000 0000 0000 1400	SEGURIDAD SOCIAL	0.00	2,280,000.00	0.00	0.00	2,280,000.00	
8211 0000 0000 0000 1410	APORTACIONES DE SEGURIDAD SOCIAL	0.00	2,280,000.00	0.00	0.00	2,280,000.00	
8211 0000 0000 0000 1415	APORTACIONES PARA FINANCIAR LOS GASTOS GENERALES DE ADMINISTRACIÓN DEL ISSEMYM.	0.00	2,280,000.00	0.00	0.00	2,280,000.00	
8211 0000 0000 0000 1500	OTRAS PRESTACIONES SOCIALES Y ECONÓMICAS	0.00	415,942.00	0.00	0.00	415,942.00	
8211 0000 0000 0000 1520	INDENIZACIONES	0.00	285,893.00	0.00	0.00	285,893.00	
8211 0000 0000 0000 1522	LIQUIDACIONES POR INDEMNIZACIONES, POR SUELDOS Y SALARIOS CAÍDOS.	0.00	285,893.00	0.00	0.00	285,893.00	
8211 0000 0000 0000 1540	PRESTACIONES CONTRACTUALES	0.00	108,249.00	0.00	0.00	108,249.00	
8211 0000 0000 0000 1546	OTROS GASTOS DERIVADOS DE CONVENIO.	0.00	108,249.00	0.00	0.00	108,249.00	
8211 0000 0000 0000 1590	OTRAS PRESTACIONES SOCIALES Y ECONÓMICAS.	0.00	22,800.00	0.00	0.00	22,800.00	
8211 0000 0000 0000 1595	DEPENSA.	0.00	22,800.00	0.00	0.00	22,800.00	
8211 0000 0000 0000 2000	MATERIALES Y SUMINISTROS	0.00	1,869,025.00	0.00	0.00	1,869,025.00	
8211 0000 0000 0000 2100	MATERIALES DE ADMINISTRACIÓN, EMISIÓN DE DOCUMENTOS Y ARTICULOS	0.00	246,839.00	0.00	0.00	246,839.00	
8211 0000 0000 0000 2110	MATERIALES, ÚTILES Y EQUIPOS MENORES DE OFICINA	0.00	107,639.00	0.00	0.00	107,639.00	
8211 0000 0000 0000 2111	MATERIALES Y ÚTILES DE OFICINA.	0.00	107,639.00	0.00	0.00	107,639.00	
8211 0000 0000 0000 2140	MATERIALES ÚTILES Y EQUIPOS MENORES DE TECNOLOGÍAS DE LA INFORMACIÓN Y COMUNICACIONES.	0.00	55,200.00	0.00	0.00	55,200.00	
8211 0000 0000 0000 2141	MATERIALES Y ÚTILES PARA EL PROCESAMIENTO EN EQUIPOS Y BIENES INFORMÁTICOS.	0.00	55,200.00	0.00	0.00	55,200.00	
8211 0000 0000 0000 2160	MATERIAL DE LIMPIEZA	0.00	84,000.00	0.00	0.00	84,000.00	
8211 0000 0000 0000 2161	MATERIAL Y ENSERES DE LIMPIEZA.	0.00	84,000.00	0.00	0.00	84,000.00	
8211 0000 0000 0000 2200	ALIMENTOS Y UTENSILIOS	0.00	860,186.00	0.00	0.00	860,186.00	
8211 0000 0000 0000 2210	PRODUCTOS ALIMENTICIOS PARA PERSONAS.	0.00	860,186.00	0.00	0.00	860,186.00	
8211 0000 0000 0000 2211	PRODUCTOS ALIMENTICIOS PARA PERSONAS	0.00	860,186.00	0.00	0.00	860,186.00	
8211 0000 0000 0000 2400	MATERIALES Y ARTICULOS DE CONSTRUCCION Y DE REPARACIÓN.	0.00	30,000.00	0.00	0.00	30,000.00	
8211 0000 0000 0000 2460	MATERIAL ELÉCTRICO Y ELECTRÓNICO.	0.00	30,000.00	0.00	0.00	30,000.00	
8211 0000 0000 0000 2461	MATERIAL ELÉCTRICO Y ELECTRÓNICO.	0.00	30,000.00	0.00	0.00	30,000.00	
8211 0000 0000 0000 2500	PRODUCTOS QUÍMICOS, FARMACEUTICOS Y DE LABORATORIO.	0.00	156,000.00	0.00	0.00	156,000.00	



BALANZA DE COMPROBACION (ANALITICA)

MUNICIPIO: JOCOTITLAN, 3028

DEL 1 AL 30 DE SEPTIEMBRE DE 2018

CUENTA	CONCEPTO	SALDO INICIAL		MOVIMIENTOS DEL MES		SALDO FINAL	
		DEBE	HABER	DEBE	HABER	DEBE	HABER
8211 3000 0000 0000 2530	MEDICINAS Y PRODUCTOS FARMACÉUTICOS.		24,000.00	0.00	0.00	0.00	24,000.00
8211 3000 0000 0000 2531	MEDICINAS Y PRODUCTOS FARMACÉUTICOS.		24,000.00	0.00	0.00	0.00	24,000.00
8211 3000 0000 0000 2540	MATERIALES, ACCESORIOS Y SUMINISTROS MÉDICOS.		132,000.00	0.00	0.00	0.00	132,000.00
8211 3000 0000 0000 2541	MATERIALES, ACCESORIOS Y SUMINISTROS MÉDICOS.		132,000.00	0.00	0.00	0.00	132,000.00
8211 3000 0000 0000 2600	COMBUSTIBLES, LUBRICANTES Y ADITIVOS.		576,000.00	0.00	0.00	0.00	576,000.00
8211 3000 0000 0000 2610	COMBUSTIBLES, LUBRICANTES Y ADITIVOS.		576,000.00	0.00	0.00	0.00	576,000.00
8211 3000 0000 0000 2611	COMBUSTIBLES, LUBRICANTES Y ADITIVOS.		576,000.00	0.00	0.00	0.00	576,000.00
8211 3000 0000 0000 3000	SERVICIOS GENERALES		1,643,228.00	0.00	0.00	0.00	1,643,228.00
8211 3000 0000 0000 3100	SERVICIOS BÁSICOS		145,200.00	0.00	0.00	0.00	145,200.00
8211 3000 0000 0000 3110	ENERGÍA ELÉCTRICA		89,400.00	0.00	0.00	0.00	89,400.00
8211 3000 0000 0000 3111	SERVICIO DE ENERGÍA ELÉCTRICA.		89,400.00	0.00	0.00	0.00	89,400.00
8211 3000 0000 0000 3120	GAS		27,000.00	0.00	0.00	0.00	27,000.00
8211 3000 0000 0000 3121	GAS		27,000.00	0.00	0.00	0.00	27,000.00
8211 3000 0000 0000 3140	TELEFONÍA TRADICIONAL		28,800.00	0.00	0.00	0.00	28,800.00
8211 3000 0000 0000 3141	SERVICIO DE TELEFONÍA CONVENCIONAL		28,800.00	0.00	0.00	0.00	28,800.00
8211 3000 0000 0000 3300	SERVICIOS PROFESIONALES, CIENTÍFICOS, TÉCNICOS Y OTROS		43,000.00	0.00	0.00	0.00	43,000.00
8211 3000 0000 0000 3330	SERVICIOS DE CONSULTORÍA ADMINISTRATIVA, PROCESOS, TÉCNICA Y EN TECNOLOGÍAS DE LA INFORMACIÓN		43,000.00	0.00	0.00	0.00	43,000.00
8211 3000 0000 0000 3331	SERVICIOS INFORMÁTICOS.		43,000.00	0.00	0.00	0.00	43,000.00
8211 3000 0000 0000 3400	SERVICIOS FINANCIEROS, BANCARIOS Y COMERCIALES		47,100.00	0.00	0.00	0.00	47,100.00
8211 3000 0000 0000 3410	SERVICIOS FINANCIEROS Y BANCARIOS		14,400.00	0.00	0.00	0.00	14,400.00
8211 3000 0000 0000 3411	SERVICIOS BANCARIOS Y FINANCIEROS.		14,400.00	0.00	0.00	0.00	14,400.00
8211 3000 0000 0000 3450	SEGURO DE BIENES PATRIMONIALES		32,700.00	0.00	0.00	0.00	32,700.00
8211 3000 0000 0000 3451	SEGUROS Y FIANZAS		32,700.00	0.00	0.00	0.00	32,700.00
8211 3000 0000 0000 3500	SERVICIOS DE INSTALACIÓN, REPARACIÓN, MANTENIMIENTO Y CONSERVACIÓN		105,198.00	0.00	0.00	0.00	105,198.00
8211 3000 0000 0000 3550	REPARACIÓN Y MANTENIMIENTO DE EQUIPO DE TRANSPORTE.		72,598.00	0.00	0.00	0.00	72,598.00
8211 3000 0000 0000 3551	REPARACIÓN Y MANTENIMIENTO DE VEHÍCULOS TERRESTRES, AEROS Y LACUSTRES.		72,598.00	0.00	0.00	0.00	72,598.00
8211 3000 0000 0000 3590	SERVICIOS DE JARDINERÍA Y FUMIGACIÓN		32,600.00	0.00	0.00	0.00	32,600.00
8211 3000 0000 0000 3591	SERVICIOS DE FUMIGACIÓN		32,600.00	0.00	0.00	0.00	32,600.00
8211 3000 0000 0000 3700	SERVICIOS DE TRASLADO Y VIÁTICOS		210,600.00	0.00	0.00	0.00	210,600.00
8211 3000 0000 0000 3720	PASAJES TERRESTRES		210,600.00	0.00	0.00	0.00	210,600.00



BALANZA DE COMPROBACION (ANALITICA)

MUNICIPIO: JOCOTITLAN, 3028

DEL 1 AL 30 DE SEPTIEMBRE DE 2018

CUENTA	CONCEPTO	SALDO INICIAL		MOVIMIENTOS DEL MES		SALDO FINAL	
		DEBE	HABER	DEBE	HABER	DEBE	HABER
8211 0000 0000 0000 3721	GASTOS DE TRASLADO POR VÍA TERRESTRE.	0.00	210,600.00	0.00	0.00	0.00	210,600.00
8211 0000 0000 0000 3800	SERVICIOS OFICIALES	0.00	638,130.00	0.00	0.00	0.00	638,130.00
8211 0000 0000 0000 3820	GASTOS DE ORDEN SOCIAL Y CULTURAL	0.00	558,493.00	0.00	0.00	0.00	558,493.00
8211 0000 0000 0000 3821	GASTOS DE CEREMONIAS OFICIALES Y DE ORDEN SOCIAL.	0.00	487,195.00	0.00	0.00	0.00	487,195.00
8211 0000 0000 0000 3822	ESPECTÁCULOS CÍVICOS Y CULTURALES.	0.00	71,298.00	0.00	0.00	0.00	71,298.00
8211 0000 0000 0000 3850	GASTOS DE REPRESENTACIÓN	0.00	79,637.00	0.00	0.00	0.00	79,637.00
8211 0000 0000 0000 3851	GASTOS DE REPRESENTACIÓN	0.00	79,637.00	0.00	0.00	0.00	79,637.00
8211 0000 0000 0000 3900	OTROS SERVICIOS GENERALES	0.00	454,000.00	0.00	0.00	0.00	454,000.00
8211 0000 0000 0000 3980	IMPUESTO SOBRE NÓMINAS Y OTROS QUE SE DERIVEN DE UNA RELACIÓN LABORAL	0.00	454,000.00	0.00	0.00	0.00	454,000.00
8211 0000 0000 0000 3982	IMPUESTO SOBRE EROGACIONES POR REMUNERACIONES AL TRABAJO PERSONAL.	0.00	454,000.00	0.00	0.00	0.00	454,000.00
8212	Presupuesto de Egresos Aprobado de Transferencias, Asignaciones, Subsidios y Otras Ayudas	0.00	114,813.00	0.00	0.00	0.00	114,813.00
8212 0000 0000 0000 4000	TRANSFERENCIAS, ASIGNACIONES, SUBSIDIOS Y OTRAS AYUDAS	0.00	114,813.00	0.00	0.00	0.00	114,813.00
8212 0000 0000 0000 4400	AYUDAS SOCIALES	0.00	114,813.00	0.00	0.00	0.00	114,813.00
8212 0000 0000 0000 4410	AYUDAS SOCIALES A PERSONAS	0.00	114,813.00	0.00	0.00	0.00	114,813.00
8212 0000 0000 0000 4411	COOPERACIONES Y AYUDAS	0.00	114,813.00	0.00	0.00	0.00	114,813.00
8220	PRESUPUESTO DE EGRESOS POR EJERCER	10,017,260.61		0.00	1,668,551.87	8,348,708.74	
8221	Presupuesto de Egresos por Ejercer de Gastos de Funcionamiento	10,071,995.30		0.00	1,652,424.28	8,419,571.02	
8221 0000 0000 0000 1000	SERVICIOS PERSONALES	8,700,686.62		0.00	1,047,294.28	7,653,392.34	
8221 0000 0000 0000 1100	REMUNERACIONES AL PERSONAL DE CARÁCTER PERMANENTE	3,901,908.13		0.00	955,991.25	2,945,916.88	
8221 0000 0000 0000 1130	SUELDOS BASE AL PERSONAL PERMANENTE	3,901,908.13		0.00	955,991.25	2,945,916.88	
8221 0000 0000 0000 1131	SUELDO BASE	3,901,908.13		0.00	955,991.25	2,945,916.88	
8221 0000 0000 0000 1300	REMUNERACIONES ADICIONALES Y ESPECIALES	2,724,242.89		0.00	50,828.84	2,673,414.05	
8221 0000 0000 0000 1310	PRIMAS POR AÑOS DE SERVICIO EFECTIVOS PRESTADOS	(56,433.00)		0.00	0.00	(56,433.00)	
8221 0000 0000 0000 1312	PRIMA DE ANTIGÜEDAD	(56,433.00)		0.00	0.00	(56,433.00)	
8221 0000 0000 0000 1320	PRIMAS DE VACACIONES, DOMINICAL Y GRATIFICACIÓN DE FIN DE AÑO	2,555,557.45		0.00	0.00	2,555,557.45	
8221 0000 0000 0000 1321	PRIMA VACACIONAL.	422,423.72		0.00	0.00	422,423.72	
8221 0000 0000 0000 1322	AGUINALDO	2,133,133.73		0.00	0.00	2,133,133.73	
8221 0000 0000 0000 1340	COMPENSACIONES	225,118.44		0.00	50,828.84	174,289.60	
8221 0000 0000 0000 1345	GRATIFICACIÓN.	225,118.44		0.00	50,828.84	174,289.60	

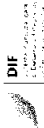


BALANZA DE COMPROBACION (ANALITICA)

MUNICIPIO: JOCOTITLAN, 3028

DEL 1 AL 30 DE SEPTIEMBRE DE 2018

CUENTA	CONCEPTO	SALDO INICIAL		MOVIMIENTOS DEL MES		SALDO FINAL	
		DEBE	HABER	DEBE	HABER	DEBE	HABER
8221 0000 0000 0000 1400	SEGURIDAD SOCIAL	1,709,576.91	0.00	0.00	0.00	1,709,576.91	
8221 0000 0000 0000 1410	APORTACIONES DE SEGURIDAD SOCIAL	1,709,576.91	0.00	0.00	0.00	1,709,576.91	
8221 0000 0000 0000 1415	APORTACIONES PARA FINANCIAR LOS GASTOS GENERALES DE ADMINISTRACIÓN DEL ISSEMYT.	1,709,576.91	0.00	0.00	0.00	1,709,576.91	
8221 0000 0000 0000 1500	OTRAS PRESTACIONES SOCIALES Y ECONÓMICAS	354,958.69	0.00	40,474.19	0.00	324,484.50	
8221 0000 0000 0000 1520	INDEMNIZACIONES	285,893.00	0.00	0.00	0.00	285,893.00	
8221 0000 0000 0000 1522	LIQUIDACIONES POR INDEMNIZACIONES, POR SUELDOS Y SALARIOS CAIDOS.	285,893.00	0.00	0.00	0.00	285,893.00	
8221 0000 0000 0000 1540	PRESTACIONES CONTRACTUALES	70,665.69	0.00	38,674.19	0.00	31,991.50	
8221 0000 0000 0000 1545	OTROS GASTOS DERIVADOS DE CONVENIO.	70,665.69	0.00	38,674.19	0.00	31,991.50	
8221 0000 0000 0000 1590	OTRAS PRESTACIONES SOCIALES Y ECONÓMICAS.	8,400.00	0.00	1,800.00	0.00	6,600.00	
8221 0000 0000 0000 1595	DEPENSA.	8,400.00	0.00	1,800.00	0.00	6,600.00	
8221 0000 0000 0000 2000	MATERIALES Y SUMINISTROS	905,880.27	0.00	389,834.75	0.00	515,945.52	
8221 0000 0000 0000 2100	MATERIALES DE ADMINISTRACIÓN, EMISIÓN DE DOCUMENTOS Y ARTICULOS OFICIALES	156,374.51	0.00	27,254.26	0.00	129,120.25	
8221 0000 0000 0000 2110	MATERIALES, ÚTILES Y EQUIPOS MENORES DE OFICINA	67,830.32	0.00	14,262.26	0.00	53,568.66	
8221 0000 0000 0000 2111	MATERIALES Y ÚTILES DE OFICINA.	67,830.32	0.00	14,262.26	0.00	53,568.66	
8221 0000 0000 0000 2120	MATERIALES Y ÚTILES DE IMPRESIÓN Y REPRODUCCIÓN	(1,280.00)	0.00	0.00	0.00	(1,280.00)	
8221 0000 0000 0000 2121	MATERIAL Y ÚTILES DE IMPRESIÓN Y REPRODUCCIÓN	(1,280.00)	0.00	0.00	0.00	(1,280.00)	
8221 0000 0000 0000 2140	MATERIALES ÚTILES Y EQUIPOS MENORES DE TECNOLOGÍAS DE LA INFORMACIÓN Y COMUNICACIONES.	42,409.99	0.00	1,160.00	0.00	41,249.99	
8221 0000 0000 0000 2141	MATERIALES Y ÚTILES PARA EL PROCESAMIENTO EN EQUIPOS Y BIENES INFORMÁTICOS.	42,409.99	0.00	1,160.00	0.00	41,249.99	
8221 0000 0000 0000 2160	MATERIAL DE LIMPIEZA	47,413.60	0.00	11,832.00	0.00	35,581.60	
8221 0000 0000 0000 2161	MATERIAL Y ENSERES DE LIMPIEZA.	47,413.60	0.00	11,832.00	0.00	35,581.60	
8221 0000 0000 0000 2200	ALIMENTOS Y UTENSILIOS	443,989.74	0.00	45,048.30	0.00	398,941.44	
8221 0000 0000 0000 2210	PRODUCTOS ALIMENTICIOS PARA PERSONAS.	445,118.74	0.00	45,048.30	0.00	400,070.44	
8221 0000 0000 0000 2211	PRODUCTOS ALIMENTICIOS PARA PERSONAS	445,118.74	0.00	45,048.30	0.00	400,070.44	
8221 0000 0000 0000 2230	UTENSILIOS PARA EL SERVICIO DE ALIMENTACIÓN.	(1,129.00)	0.00	0.00	0.00	(1,129.00)	
8221 0000 0000 0000 2231	UTENSILIOS PARA EL SERVICIO DE ALIMENTACIÓN.	(1,129.00)	0.00	0.00	0.00	(1,129.00)	
8221 0000 0000 0000 2300	MATERIAS PRIMAS Y MATERIALES DE PRODUCCIÓN Y COMERCIALIZACIÓN.	(8,637.48)	0.00	11,500.00	0.00	20,237.48	
8221 0000 0000 0000 2310	PRODUCTOS ALIMENTICIOS, AGROPECUARIOS Y FORESTALES ADQUIRIDOS COMO MATERIA PRIMA.	(8,637.48)	0.00	11,500.00	0.00	20,237.48	
8221 0000 0000 0000 2311	MATERIAS PRIMAS Y MATERIALES DE PRODUCCIÓN.	(8,637.48)	0.00	11,500.00	0.00	20,237.48	
8221 0000 0000 0000 2400	MATERIALES Y ARTICULOS DE CONSTRUCCION Y DE REPARACIÓN.	29,438.98	0.00	7,474.17	0.00	21,964.81	



BALANZA DE COMPROBACION (ANALITICA)

MUNICIPIO: JOCOTITLAN, 3028

DEL 1 AL 30 DE SEPTIEMBRE DE 2018

	CONCEPTO	SALDO INICIAL	MOVIMIENTOS DEL MES	SALDO FINAL
		DEBE	HABER	DEBE
			HABER	HABER

8221 0600 0000 0000 2460	MATERIAL ELÉCTRICO Y ELECTRÓNICO.	30,000.00	7,474.17	22,525.83	
8221 0600 0000 0000 2461	MATERIAL ELÉCTRICO Y ELECTRÓNICO.	30,000.00	7,474.17	22,525.83	
8221 0000 0000 0000 2490	OTROS MATERIALES Y ARTÍCULOS DE CONSTRUCCIÓN Y REPARACIÓN.	561.02	0.00	561.02	
8221 0000 0000 0000 2491	MATERIALES DE CONSTRUCCIÓN.	561.02	0.00	561.02	
8221 0000 0000 0000 2500	PRODUCTOS QUÍMICOS, FARMACÉUTICOS Y DE LABORATORIO.	106,991.82	11,923.42	95,068.40	
8221 0000 0000 0000 2530	MEDICINAS Y PRODUCTOS FARMACÉUTICOS.	21,297.47	0.00	21,297.47	
8221 0000 0000 0000 2531	MEDICINAS Y PRODUCTOS FARMACÉUTICOS.	21,297.47	0.00	21,297.47	
8221 0000 0000 0000 2540	MATERIALES, ACCESORIOS Y SUMINISTROS MÉDICOS.	85,694.35	0.00	85,694.35	
8221 0000 0000 0000 2541	MATERIALES, ACCESORIOS Y SUMINISTROS MÉDICOS.	85,694.35	0.00	85,694.35	
8221 0000 0000 0000 2600	COMBUSTIBLES, LUBRICANTES Y ADITIVOS.	181,594.37	286,634.60	105,040.23	
8221 0000 0000 0000 2610	COMBUSTIBLES, LUBRICANTES Y ADITIVOS.	181,594.37	286,634.60	105,040.23	
8221 0000 0000 0000 2611	COMBUSTIBLES, LUBRICANTES Y ADITIVOS.	181,594.37	286,634.60	105,040.23	
8221 0000 0000 0000 2700	VESTUARIO, BLANCOS, PRENDAS DE PROTECCION Y ARTÍCULOS DEPORTIVOS.	3,219.00	0.00	3,219.00	
8221 0000 0000 0000 2730	ARTÍCULOS DEPORTIVOS.	3,219.00	0.00	3,219.00	
8221 0000 0000 0000 2731	ARTÍCULOS DEPORTIVOS.	3,219.00	0.00	3,219.00	
8221 0000 0000 0000 2900	HERRAMIENTAS, REFACCIONES Y ACCESORIOS MENORES.	652.67	0.00	652.67	
8221 0000 0000 0000 2960	REFACCIONES Y ACCESORIOS MENORES PARA EQUIPO DE TRANSPORTE.	530.12	0.00	530.12	
8221 0000 0000 0000 2961	REFACCIONES Y ACCESORIOS MENORES PARA EQUIPO DE TRANSPORTE.	530.12	0.00	530.12	
8221 0000 0000 0000 2990	REFACCIONES Y ACCESORIOS MENORES OTROS BIENES MUEBLES	122.55	0.00	122.55	
8221 0000 0000 0000 2992	OTROS ENSERS.	122.55	0.00	122.55	
8221 0000 0000 0000 3000	SERVICIOS GENERALES	465,428.41	215,195.25	250,233.16	
8221 0000 0000 0000 3100	SERVICIOS BÁSICOS	64,032.79	6,866.00	57,166.79	
8221 0000 0000 0000 3110	ENERGÍA ELÉCTRICA	41,292.00	4,568.00	36,724.00	
8221 0000 0000 0000 3111	SERVICIO DE ENERGÍA ELÉCTRICA.	41,292.00	4,568.00	36,724.00	
8221 0000 0000 0000 3120	GAS	12,324.79	0.00	12,324.79	
8221 0000 0000 0000 3121	GAS	12,324.79	0.00	12,324.79	
8221 0000 0000 0000 3140	TELEFONÍA TRADICIONAL	10,415.00	0.00	10,415.00	
8221 0000 0000 0000 3141	SERVICIO DE TELEFONÍA CONVENCIONAL	10,415.00	2,298.00	8,118.00	
8221 0000 0000 0000 3300	SERVICIOS PROFESIONALES, CIENTÍFICOS, TÉCNICOS Y OTROS SERVICIOS	13,712.00	2,298.00	11,414.00	
		13,712.00	0.00	13,712.00	

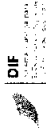


BALANZA DE COMPROBACION (ANALITICA)

MUNICIPIO: JOCOTITLAN, 3028

DEL 1 AL 30 DE SEPTIEMBRE DE 2018

CUENTA	CONCEPTO	SALDO INICIAL		MOVIMIENTOS DEL MES		SALDO FINAL	
		DEBE	HABER	DEBE	HABER	DEBE	HABER
8221 0000 0000 0000 3330	SERVICIOS DE CONSULTORIA ADMINISTRATIVA, PROCESOS, TÉCNICA Y EN TECNOLOGÍAS DE LA INFORMACIÓN	(13,712.00)		0.00	0.00	(13,712.00)	
8221 0000 0000 0000 3331	SERVICIOS INFORMÁTICOS.	(13,712.00)		0.00	0.00	(13,712.00)	
8221 0000 0000 0000 3400	SERVICIOS FINANCIEROS, BANCARIOS Y COMERCIALES	7,264.25		0.00	777.20	6,487.05	
8221 0000 0000 0000 3410	SERVICIOS FINANCIEROS Y BANCARIOS	7,710.28		0.00	777.20	6,933.08	
8221 0000 0000 0000 3411	SERVICIOS BANCARIOS Y FINANCIEROS.	7,710.28		0.00	777.20	6,933.08	
8221 0000 0000 0000 3450	SEGURO DE BIENES PATRIMONIALES	(446.03)		0.00	0.00	(446.03)	
8221 0000 0000 0000 3451	SEGUROS Y FIANZAS	(446.03)		0.00	0.00	(446.03)	
8221 0000 0000 0000 3500	SERVICIOS DE INSTALACION, REPARACIÓN, MANTENIMIENTO Y CONSERVACIÓN	(808.04)		0.00	9,662.80	(10,470.84)	
8221 0000 0000 0000 3550	REPARACIÓN Y MANTENIMIENTO DE EQUIPO DE TRANSPORTE.	(31,088.04)		0.00	7,342.80	(28,430.84)	
8221 0000 0000 0000 3551	REPARACIÓN Y MANTENIMIENTO DE VEHÍCULOS TERRESTRES, AÉREOS Y LACUSTRES.	(31,088.04)		0.00	7,342.80	(28,430.84)	
8221 0000 0000 0000 3590	SERVICIOS DE JARDINERÍA Y PUMIGACIÓN	30,280.00		0.00	2,320.00	27,960.00	
8221 0000 0000 0000 3591	SERVICIOS DE PUMIGACIÓN	30,280.00		0.00	2,320.00	27,960.00	
8221 0000 0000 0000 3700	SERVICIOS DE TRASLADO Y VIÁTICOS	135,617.53		0.00	5,724.00	139,893.53	
8221 0000 0000 0000 3720	PASAJES TERRESTRES	135,617.53		0.00	5,724.00	139,893.53	
8221 0000 0000 0000 3721	GASTOS DE TRASLADO POR VÍA TERRESTRE.	135,617.53		0.00	5,724.00	139,893.53	
8221 0000 0000 0000 3800	SERVICIOS OFICIALES	65,551.88		0.00	88,225.20	(22,673.32)	
8221 0000 0000 0000 3820	GASTOS DE ORDEN SOCIAL Y CULTURAL	32,909.00		0.00	82,448.40	(49,539.40)	
8221 0000 0000 0000 3821	GASTOS DE CEREMONIAS OFICIALES Y DE ORDEN SOCIAL.	429,224.00		0.00	0.00	429,224.00	
8221 0000 0000 0000 3822	ESPECTÁCULOS CÍVICOS Y CULTURALES.	(396,315.00)		0.00	82,448.40	(478,763.40)	
8221 0000 0000 0000 3850	GASTOS DE REPRESENTACIÓN	32,642.88		0.00	5,776.80	26,866.08	
8221 0000 0000 0000 3851	GASTOS DE REPRESENTACIÓN	32,642.88		0.00	5,776.80	26,866.08	
8221 0000 0000 0000 3900	OTROS SERVICIOS GENERALES	207,482.00		0.00	103,940.05	103,541.95	
8221 0000 0000 0000 3940	SENTENCIAS Y RESOLUCIONES	0.00		0.00	2,770.05	(2,770.05)	
8221 0000 0000 0000 3941	SENTENCIAS Y RESOLUCIONES JUDICIALES	0.00		0.00	2,770.05	(2,770.05)	
8221 0000 0000 0000 3950	PENAS, MULTAS, ACCESORIOS Y ACTUALIZACIONES	(59,527.25)		0.00	71,207.23	(130,734.48)	
8221 0000 0000 0000 3951	PENAS, MULTAS, ACCESORIOS Y ACTUALIZACIONES	(59,527.25)		0.00	71,207.23	(130,734.48)	
8221 0000 0000 0000 3980	IMPUESTO SOBRE NÓMINAS Y OTROS QUE SE DERIVEN DE UNA RELACIÓN	267,009.25		0.00	29,962.77	237,046.48	
8221 0000 0000 0000 3982	IMPUESTO SOBRE EROGACIONES POR REMUNERACIONES AL TRABAJO PERSONAL.	267,009.25		0.00	29,962.77	237,046.48	
8222	Presupuesto de Egresos por Ejercer de Transferencias, Asignaciones, Subsidios y Otras Ayudas	52,763.50		0.00	3,196.00	49,567.50	



BALANZA DE COMPROBACION (ANALITICA)

MUNICIPIO: JOCOTITLAN, 3028

DEL 1 AL 30 DE SEPTIEMBRE DE 2018

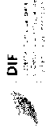
CUENTA

CONCEPTO

MOVIMIENTOS DEL MES
DEBE HABER

SALDO FINAL
DEBE HABER

CUENTA	CONCEPTO	SALDO INICIAL DEBE	HABER	MOVIMIENTOS DEL MES DEBE	HABER	SALDO FINAL DEBE	HABER
8222 0000 0000 0000 4000	TRANSFERENCIAS, ASIGNACIONES, SUBSIDIOS Y OTRAS AYUDAS	52,763.50		0.00	3,196.00	49,567.50	
8222 0000 0000 0000 4400	AYUDAS SOCIALES	52,763.50		0.00	3,196.00	49,567.50	
8222 0000 0000 0000 4410	AYUDAS SOCIALES A PERSONAS	82,763.50		0.00	3,196.00	79,567.50	
8222 0000 0000 0000 4411	COOPERACIONES Y AYUDAS	82,763.50		0.00	3,196.00	79,567.50	
8222 0000 0000 0000 4420	BECAS Y OTRAS AYUDAS PARA PROGRAMAS DE CAPACITACIÓN	(30,000.00)		0.00	0.00	(30,000.00)	
8222 0000 0000 0000 4421	BECAS	(30,000.00)		0.00	0.00	(30,000.00)	
8226	Presupuesto de Egresos por Ejercer de Bienes Muebles, Inmuebles e Intangibles	(107,498.19)		0.00	12,931.59	(120,429.78)	
8226 0000 0000 0000 5000	BIENES MUEBLES, INMUEBLES E INTANGIBLES	(107,498.19)		0.00	12,931.59	(120,429.78)	
8226 0000 0000 0000 5100	MOBILIARIO Y EQUIPO DE ADMINISTRACIÓN	(16,298.57)		0.00	1,437.02	(17,735.59)	
8226 0000 0000 0000 5110	MUEBLES DE OFICINA Y ESTANTERÍA	(7,447.28)		0.00	0.00	(7,447.28)	
8226 0000 0000 0000 5111	MUEBLES Y ENSERES	(7,447.28)		0.00	0.00	(7,447.28)	
8226 0000 0000 0000 5150	EQUIPO DE CÓMPUTO Y DE TECNOLOGÍA DE LA INFORMACIÓN	(8,851.29)		0.00	1,437.02	(10,288.31)	
8226 0000 0000 0000 5151	BIENES INFORMÁTICOS	(8,851.29)		0.00	1,437.02	(10,288.31)	
8226 0000 0000 0000 5200	MOBILIARIO Y EQUIPO EDUCACIONAL Y RECREATIVO	(108.24)		0.00	108.24	(216.48)	
8226 0000 0000 0000 5290	OTRO MOBILIARIO Y EQUIPO EDUCACIONAL Y RECREATIVO	(108.24)		0.00	108.24	(216.48)	
8226 0000 0000 0000 5291	EQUIPO EDUCACIONAL Y RECREATIVO	(108.24)		0.00	108.24	(216.48)	
8226 0000 0000 0000 5300	EQUIPO E INSTRUMENTAL MÉDICO Y DE LABORATORIO	(2,566.98)		0.00	320.78	(2,887.76)	
8226 0000 0000 0000 5310	EQUIPO MÉDICO Y DE LABORATORIO	(2,566.98)		0.00	320.78	(2,887.76)	
8226 0000 0000 0000 5311	EQUIPO MÉDICO Y DE LABORATORIO	(2,566.98)		0.00	320.78	(2,887.76)	
8226 0000 0000 0000 5400	VEHÍCULOS Y EQUIPO DE TRANSPORTE	(88,524.40)		0.00	11,065.55	(99,589.95)	
8226 0000 0000 0000 5410	VEHÍCULOS Y EQUIPO TERRESTRE	(88,524.40)		0.00	11,065.55	(99,589.95)	
8226 0000 0000 0000 5411	VEHÍCULOS Y EQUIPO DE TRANSPORTE TERRESTRE	(88,524.40)		0.00	11,065.55	(99,589.95)	
8240	PRESUPUESTO DE EGRESOS COMPROMETIDO	29,930.80		1,655,620.28	1,655,620.28	29,930.80	
8241	Presupuesto de Egresos Comprometido de Gastos de Funcionamiento	29,930.80		1,652,424.28	1,652,424.28	29,930.80	
8241 0000 0000 0000 1000	SERVICIOS PERSONALES	0.00		1,047,294.28	1,047,294.28	0.00	
8241 0000 0000 0000 1100	REMUNERACIONES AL PERSONAL DE CARÁCTER PERMANENTE	0.00		955,991.25	955,991.25	0.00	
8241 0000 0000 0000 1130	SUELDO BASE AL PERSONAL PERMANENTE	0.00		955,991.25	955,991.25	0.00	
8241 0000 0000 0000 1131	SUELDO BASE	0.00		955,991.25	955,991.25	0.00	
8241 0000 0000 0000 1300	REMUNERACIONES ADICIONALES Y ESPECIALES	0.00		50,828.84	50,828.84	0.00	
8241 0000 0000 0000 1340	COMPENSACIONES	0.00		50,828.84	50,828.84	0.00	

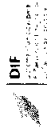


BALANZA DE COMPROBACION (ANALITICA)

MUNICIPIO: JOCOTITLAN, 3028
CUENTA CONCEPTO

DEL 1 AL 30 DE SEPTIEMBRE DE 2018
MOVIMIENTOS DEL MES SALDO FINAL
DEBE HABER DEBE HABER

CUENTA	CONCEPTO	SALDO INICIAL DEBE	HABER	MOVIMIENTOS DEL MES DEBE	HABER	SALDO FINAL DEBE	HABER
8241 0000 0000 0000 1345	GRATIFICACIÓN.	0.00		50,828.84	50,828.84	0.00	0.00
8241 0000 0000 0000 1500	CIRAS PRESTACIONES SOCIALES Y ECONÓMICAS	0.00		40,474.19	40,474.19	0.00	0.00
8241 0000 0000 0000 1540	PRESTACIONES CONTRACTUALES	0.00		38,674.19	38,674.19	0.00	0.00
8241 0000 0000 0000 1546	CIRAS GASTOS DERIVADOS DE CONVENIO.	0.00		38,674.19	38,674.19	0.00	0.00
8241 0000 0000 0000 1590	CIRAS PRESTACIONES SOCIALES Y ECONÓMICAS.	0.00		1,800.00	1,800.00	0.00	0.00
8241 0000 0000 0000 1595	DEPENSA.	0.00		1,800.00	1,800.00	0.00	0.00
8241 0000 0000 0000 2000	MATERIALES Y SUMINISTROS	25,996.80		389,934.75	389,934.75	25,996.80	
8241 0000 0000 0000 2100	MATERIALES DE ADMINISTRACIÓN, EMISIÓN DE DOCUMENTOS Y ARTICULOS OFICIALES	0.00		27,254.26	27,254.26	0.00	
8241 0000 0000 0000 2110	MATERIALES, ÚTILES Y EQUIPOS MENORES DE OFICINA	0.00		14,262.26	14,262.26	0.00	
8241 0000 0000 0000 2111	MATERIALES Y ÚTILES DE OFICINA.	0.00		14,262.26	14,262.26	0.00	
8241 0000 0000 0000 2140	MATERIALES ÚTILES Y EQUIPOS MENORES DE TECNOLOGÍAS DE LA INFORMACIÓN Y COMUNICACIONES.	0.00		1,160.00	1,160.00	0.00	
8241 0000 0000 0000 2141	MATERIALES Y ÚTILES PARA EL PROCESAMIENTO EN EQUIPOS Y BIENES INFORMÁTICOS.	0.00		1,160.00	1,160.00	0.00	
8241 0000 0000 0000 2160	MATERIAL DE LIMPIEZA	0.00		11,832.00	11,832.00	0.00	
8241 0000 0000 0000 2161	MATERIAL Y ENERES DE LIMPIEZA.	0.00		11,832.00	11,832.00	0.00	
8241 0000 0000 0000 2200	ALIMENTOS Y UTENSILIOS	8,712.00		45,048.30	45,048.30	8,712.00	
8241 0000 0000 0000 2210	PRODUCTOS ALIMENTICIOS PARA PERSONAS.	8,712.00		45,048.30	45,048.30	8,712.00	
8241 0000 0000 0000 2211	PRODUCTOS ALIMENTICIOS PARA PERSONAS	8,712.00		45,048.30	45,048.30	8,712.00	
8241 0000 0000 0000 2300	MATERIAS PRIMAS Y MATERIALES DE PRODUCCIÓN Y COMERCIALIZACIÓN.	0.00		11,600.00	11,600.00	0.00	
8241 0000 0000 0000 2310	PRODUCTOS ALIMENTICIOS, AGROPECUARIOS Y FORESTALES ADQUIRIDOS COMO MATERIA PRIMA.	0.00		11,600.00	11,600.00	0.00	
8241 0000 0000 0000 2311	MATERIAS PRIMAS Y MATERIALES DE PRODUCCIÓN.	0.00		11,600.00	11,600.00	0.00	
8241 0000 0000 0000 2400	MATERIALES Y ARTICULOS DE CONSTRUCCION Y DE REPARACIÓN.	0.00		7,474.17	7,474.17	0.00	
8241 0000 0000 0000 2460	MATERIAL ELÉCTRICO Y ELECTRÓNICO.	0.00		7,474.17	7,474.17	0.00	
8241 0000 0000 0000 2461	MATERIAL ELÉCTRICO Y ELECTRÓNICO.	0.00		7,474.17	7,474.17	0.00	
8241 0000 0000 0000 2500	PRODUCTOS QUÍMICOS, FARMACÉUTICOS Y DE LABORATORIO.	17,284.80		11,923.42	11,923.42	17,284.80	
8241 0000 0000 0000 2540	MATERIALES, ACCESORIOS Y SUMINISTROS MÉDICOS.	17,284.80		11,923.42	11,923.42	17,284.80	
8241 0000 0000 0000 2541	MATERIALES, ACCESORIOS Y SUMINISTROS MÉDICOS.	17,284.80		11,923.42	11,923.42	17,284.80	
8241 0000 0000 0000 2600	COMBUSTIBLES, LUBRICANTES Y ADITIVOS.	0.00		286,634.60	286,634.60	0.00	
8241 0000 0000 0000 2610	COMBUSTIBLES, LUBRICANTES Y ADITIVOS.	0.00		286,634.60	286,634.60	0.00	
8241 0000 0000 0000 2611	COMBUSTIBLES, LUBRICANTES Y ADITIVOS.	0.00		286,634.60	286,634.60	0.00	



BALANZA DE COMPROBACION (ANALITICA)

MUNICIPIO: JOCOTITLAN, 3028

DEL 1 AL 30 DE SEPTIEMBRE DE 2018

CUENTA

CONCEPTO

MOVIMIENTOS DEL MES

SALDO FINAL

HABER

DEBE

HABER

DEBE

CONCEPTO	MOVIMIENTOS DEL MES	SALDO FINAL	
	DEBE	HABER	
8241 0000 0000 0000 3000	SERVICIOS GENERALES	215,195.25	3,934.00
8241 0000 0000 0000 3100	SERVICIOS BÁSICOS	6,866.00	3,934.00
8241 0000 0000 0000 3110	ENERGÍA ELÉCTRICA	4,568.00	0.00
8241 0000 0000 0000 3111	SERVICIO DE ENERGÍA ELÉCTRICA.	4,568.00	0.00
8241 0000 0000 0000 3120	GAS	0.00	3,934.00
8241 0000 0000 0000 3121	GAS	0.00	3,934.00
8241 0000 0000 0000 3140	TELEFONÍA TRADICIONAL	2,298.00	0.00
8241 0000 0000 0000 3141	SERVICIO DE TELEFONÍA CONVENCIONAL	2,298.00	0.00
8241 0000 0000 0000 3400	SERVICIOS FINANCIEROS, BANCARIOS Y COMERCIALES	777.20	777.20
8241 0000 0000 0000 3410	SERVICIOS FINANCIEROS Y BANCARIOS	777.20	777.20
8241 0000 0000 0000 3411	SERVICIOS BANCARIOS Y FINANCIEROS.	777.20	777.20
8241 0000 0000 0000 3500	SERVICIOS DE INSTALACION, REPARACIÓN, MANTENIMIENTO Y CONSERVACIÓN	9,662.80	0.00
8241 0000 0000 0000 3550	REPARACIÓN Y MANTENIMIENTO DE EQUIPO DE TRANSPORTE.	7,342.80	0.00
8241 0000 0000 0000 3551	REPARACIÓN Y MANTENIMIENTO DE VEHÍCULOS TERRESTRES, AEREOS Y LACUSTRES.	7,342.80	0.00
8241 0000 0000 0000 3590	SERVICIOS DE JARDINERÍA Y FUMIGACIÓN	2,320.00	0.00
8241 0000 0000 0000 3591	SERVICIOS DE FUMIGACIÓN	2,320.00	0.00
8241 0000 0000 0000 3700	SERVICIOS DE TRASLADO Y VIÁTICOS	5,724.00	0.00
8241 0000 0000 0000 3720	PASAJES TERRESTRES	5,724.00	0.00
8241 0000 0000 0000 3721	GASTOS DE TRASLADO POR VÍA TERRESTRE.	5,724.00	0.00
8241 0000 0000 0000 3800	SERVICIOS OFICIALES	88,225.20	0.00
8241 0000 0000 0000 3820	GASTOS DE ORDEN SOCIAL Y CULTURAL	82,448.40	0.00
8241 0000 0000 0000 3822	ESPECTÁCULOS CÍVICOS Y CULTURALES.	82,448.40	0.00
8241 0000 0000 0000 3850	GASTOS DE REPRESENTACIÓN	5,776.80	0.00
8241 0000 0000 0000 3851	GASTOS DE REPRESENTACIÓN	5,776.80	0.00
8241 0000 0000 0000 3900	OTROS SERVICIOS GENERALES	103,940.05	0.00
8241 0000 0000 0000 3940	SENTENCIAS Y RESOLUCIONES	2,770.05	0.00
8241 0000 0000 0000 3941	SENTENCIAS Y RESOLUCIONES JUDICIALES	2,770.05	0.00
8241 0000 0000 0000 3950	PENAS, MULTAS, ACCESORIOS Y ACTUALIZACIONES	71,207.23	0.00
8241 0000 0000 0000 3951	PENAS, MULTAS, ACCESORIOS Y ACTUALIZACIONES	71,207.23	0.00
8241 0000 0000 0000 3980	IMPUESTO SOBRE NÓMINAS Y OTROS QUE SE DERIVEN DE UNA RELACION LABORAL	29,962.77	0.00



BALANZA DE COMPROBACION (ANALITICA)

MUNICIPIO: JOCOTITLAN, 3028 DEL 1 AL 30 DE SEPTIEMBRE DE 2018
 CUENTA CONCEPTO MOVIMIENTOS DEL MES SALDO FINAL
 DEBE HABER DEBE HABER DEBE HABER

Cuenta	Concepto	Saldo Inicial Debe	Saldo Inicial Haber	Movimientos del Mes Debe	Movimientos del Mes Haber	Saldo Final Debe	Saldo Final Haber
8241 0000 0000 0030 3982	IMPUESTO SOBRE EROGACIONES POR REMUNERACIONES AL TRABAJADOR PERSONAL.	0.00		29,962.77		29,962.77	0.00
8242	Presupuesto de Egresos Comprometido de Transferencias, Asignaciones, Subsidios y Otras Ayudas	0.00		3,196.00	3,196.00		0.00
8242 0000 0000 0030 4000	TRANSFERENCIAS, ASIGNACIONES, SUBSIDIOS Y OTRAS AYUDAS	0.00		3,196.00	3,196.00		0.00
8242 0000 0000 0030 4400	AYUDAS SOCIALES	0.00		3,196.00	3,196.00		0.00
8242 0000 0000 0030 4410	AYUDAS SOCIALES A PERSONAS	0.00		3,196.00	3,196.00		0.00
8242 0000 0000 0030 4411	COOPERACIONES Y AYUDAS	0.00		3,196.00	3,196.00		0.00
8250	PRESUPUESTO DE EGRESOS DEVENGADO	530,296.24		1,685,490.65	1,491,205.38	724,481.51	
8251	Presupuesto de Egresos Devengado de Gastos de Funcionamiento	530,196.24		1,682,294.65	1,488,009.38	724,481.51	
8251 0000 0000 0000 1000	SERVICIOS PERSONALES	0.00		1,047,294.28	1,047,294.28		0.00
8251 0000 0000 0000 1100	REMUNERACIONES AL PERSONAL DE CARÁCTER PERMANENTE	0.00		955,991.25	955,991.25		0.00
8251 0000 0000 0000 1130	SUELDOS BASE AL PERSONAL PERMANENTE	0.00		955,991.25	955,991.25		0.00
8251 0000 0000 0000 1131	SUELDO BASE	0.00		955,991.25	955,991.25		0.00
8251 0000 0000 0000 1300	REMUNERACIONES ADICIONALES Y ESPECIALES	0.00		50,828.84	50,828.84		0.00
8251 0000 0000 0000 1340	COMPENSACIONES	0.00		50,828.84	50,828.84		0.00
8251 0000 0000 0000 1345	GRATIFICACIÓN.	0.00		50,828.84	50,828.84		0.00
8251 0000 0000 0000 1500	OTRAS PRESTACIONES SOCIALES Y ECONÓMICAS	0.00		40,474.19	40,474.19		0.00
8251 0000 0000 0000 1540	PRESTACIONES CONTRACTUALES	0.00		38,674.19	38,674.19		0.00
8251 0000 0000 0000 1546	OTROS GASTOS DERIVADOS DE CONVENIO.	0.00		38,674.19	38,674.19		0.00
8251 0000 0000 0000 1590	OTRAS PRESTACIONES SOCIALES Y ECONÓMICAS.	0.00		1,800.00	1,800.00		0.00
8251 0000 0000 0000 1595	DEPENSA.	0.00		1,800.00	1,800.00		0.00
8251 0000 0000 0000 2000	MATERIALES Y SUMINISTROS	177,130.24		419,805.12	143,071.45	453,863.91	
8251 0000 0000 0000 2100	MATERIALES DE ADMINISTRACIÓN, EMISIÓN DE DOCUMENTOS Y ARTICULOS	0.00		27,254.26	27,254.26		0.00
8251 0000 0000 0000 2110	MATERIALES, ÚTILES Y EQUIPOS MENORES DE OFICINA	0.00		14,262.26	14,262.26		0.00
8251 0000 0000 0000 2111	MATERIALES Y ÚTILES DE OFICINA.	0.00		14,262.26	14,262.26		0.00
8251 0000 0000 0000 2140	MATERIALES ÚTILES Y EQUIPOS MENORES DE TECNOLOGÍAS DE LA INFORMACIÓN Y COMUNICACIONES.	0.00		1,160.00	1,160.00		0.00
8251 0000 0000 0000 2141	MATERIALES Y ÚTILES PARA EL PROCESAMIENTO EN EQUIPOS Y BIENES INFORMÁTICOS.	0.00		1,160.00	1,160.00		0.00
8251 0000 0000 0000 2160	MATERIAL DE LIMPIEZA	0.00		11,832.00	11,832.00		0.00
8251 0000 0000 0000 2161	MATERIAL Y ENSERES DE LIMPIEZA.	0.00		11,832.00	11,832.00		0.00
8251 0000 0000 0000 2200	ALIMENTOS Y UTENSILIOS	0.00		45,048.30	45,048.30		0.00



BALANZA DE COMPROBACION (ANALITICA)

MUNICIPIO: JOCOTITLAN, 3028

DEL 1 AL 30 DE SEPTIEMBRE DE 2018

CUENTA

CONCEPTO

SALDO INICIAL
DEBE HABER

MOVIMIENTOS DEL MES
DEBE HABER

SALDO FINAL
DEBE HABER

CUENTA	CONCEPTO	SALDO INICIAL DEBE	HABER	MOVIMIENTOS DEL MES DEBE	HABER	SALDO FINAL DEBE	HABER
8251 0000 0000 0000 2210	PRODUCTOS ALIMENTICIOS PARA PERSONAS.	(8,712.00)		45,048.30	45,048.30	(8,712.00)	
8251 0000 0000 0000 2211	PRODUCTOS ALIMENTICIOS PARA PERSONAS	(8,712.00)		45,048.30	45,048.30	(8,712.00)	
8251 0000 0000 0000 2300	MATERIAS PRIMAS Y MATERIALES DE PRODUCCIÓN Y COMERCIALIZACIÓN.	0.00		11,600.00	11,600.00	0.00	0.00
8251 0000 0000 0000 2320	PRODUCTOS ALIMENTICIOS, AGROPECUARIOS Y FORESTALES ADQUIRIDOS COMO MATERIA PRIMA.	0.00		11,600.00	11,600.00	0.00	0.00
8251 0000 0000 0000 2311	MATERIAS PRIMAS Y MATERIALES DE PRODUCCIÓN.	0.00		11,600.00	11,600.00	0.00	0.00
8251 0000 0000 0000 2400	MATERIALES Y ARTICULOS DE CONSTRUCCION Y DE REPARACION.	0.00		7,474.17	7,474.17	0.00	0.00
8251 0000 0000 0000 2460	MATERIAL ELÉCTRICO Y ELECTRÓNICO.	0.00		7,474.17	7,474.17	0.00	0.00
8251 0000 0000 0000 2461	MATERIAL ELÉCTRICO Y ELECTRÓNICO.	0.00		7,474.17	7,474.17	0.00	0.00
8251 0000 0000 0000 2500	PRODUCTOS QUÍMICOS, FARMACÉUTICOS Y DE LABORATORIO.	(17,284.80)		11,923.42	11,923.42	(17,284.80)	
8251 0000 0000 0000 2540	MATERIALES, ACCESORIOS Y SUMINISTROS MÉDICOS.	(17,284.80)		11,923.42	11,923.42	(17,284.80)	
8251 0000 0000 0000 2541	MATERIALES, ACCESORIOS Y SUMINISTROS MÉDICOS.	(17,284.80)		11,923.42	11,923.42	(17,284.80)	
8251 0000 0000 0000 2600	COMBUSTIBLES, LUBRICANTES Y ADITIVOS.	203,127.04		316,504.97	39,771.30	479,860.71	
8251 0000 0000 0000 2610	COMBUSTIBLES, LUBRICANTES Y ADITIVOS.	203,127.04		316,504.97	39,771.30	479,860.71	
8251 0000 0000 0000 2611	COMBUSTIBLES, LUBRICANTES Y ADITIVOS.	203,127.04		316,504.97	39,771.30	479,860.71	
8251 0000 0000 0000 3000	SERVICIOS GENERALES	353,066.00		215,195.25	297,643.65	270,617.60	
8251 0000 0000 0000 3100	SERVICIOS BÁSICOS	(3,934.00)		6,866.00	6,866.00	(3,934.00)	
8251 0000 0000 0000 3110	ENERGÍA ELÉCTRICA	0.00		4,568.00	4,568.00	0.00	0.00
8251 0000 0000 0000 3111	SERVICIO DE ENERGÍA ELÉCTRICA.	0.00		4,568.00	4,568.00	0.00	0.00
8251 0000 0000 0000 3120	GAS	(3,934.00)		0.00	0.00	(3,934.00)	
8251 0000 0000 0000 3121	GAS	(3,934.00)		0.00	0.00	(3,934.00)	
8251 0000 0000 0000 3140	TELEFONÍA TRADICIONAL	0.00		2,298.00	2,298.00	0.00	0.00
8251 0000 0000 0000 3141	SERVICIO DE TELEFONÍA CONVENCIONAL	0.00		2,298.00	2,298.00	0.00	0.00
8251 0000 0000 0000 3400	SERVICIOS FINANCIEROS, BANCARIOS Y COMERCIALES	0.00		777.20	777.20	0.00	0.00
8251 0000 0000 0000 3410	SERVICIOS FINANCIEROS Y BANCARIOS	0.00		777.20	777.20	0.00	0.00
8251 0000 0000 0000 3411	SERVICIOS BANCARIOS Y FINANCIEROS.	0.00		777.20	777.20	0.00	0.00
8251 0000 0000 0000 3500	SERVICIOS DE INSTALACION, REPARACIÓN, MANTENIMIENTO Y CONSERVACIÓN	0.00		9,662.80	9,662.80	0.00	0.00
8251 0000 0000 0000 3550	REPARACIÓN Y MANTENIMIENTO DE EQUIPO DE TRANSPORTE.	0.00		7,342.80	7,342.80	0.00	0.00
8251 0000 0000 0000 3551	REPARACIÓN Y MANTENIMIENTO DE VEHÍCULOS TERRESTRES, AÉREOS Y LACUSTRES.	0.00		7,342.80	7,342.80	0.00	0.00
8251 0000 0000 0000 3590	SERVICIOS DE JARDINERÍA Y PUMIGACIÓN	0.00		2,320.00	2,320.00	0.00	0.00
8251 0000 0000 0000 3591	SERVICIOS DE PUMIGACIÓN	0.00		2,320.00	2,320.00	0.00	0.00



BALANZA DE COMPROBACION (ANALITICA)

MUNICIPIO: JOCOTITLAN, 3028

DEL 1 AL 30 DE SEPTIEMBRE DE 2018

CUENTA	CONCEPTO	SALDO INICIAL		MOVIMIENTOS DEL MES		SALDO FINAL	
		DEBE	HABER	DEBE	HABER	DEBE	HABER
8251 0000 0000 0000 3700	SERVICIOS DE TRASLADO Y VIÁTICOS	0.00		5,724.00	5,724.00	0.00	0.00
8251 0000 0000 0000 3720	PASAJES TERRESTRES	0.00		5,724.00	5,724.00	0.00	0.00
8251 0000 0000 0000 3721	GASTOS DE TRASLADO POR VÍA TERRESTRE.	0.00		5,724.00	5,724.00	0.00	0.00
8251 0000 0000 0000 3800	SERVICIOS OFICIALES	357,000.00		88,225.20	170,673.60	274,551.60	
8251 0000 0000 0000 3820	GASTOS DE ORDEN SOCIAL Y CULTURAL	357,000.00		82,448.40	164,896.80	274,551.60	
8251 0000 0000 0000 3822	ESPECTÁCULOS CÍVICOS Y CULTURALES.	357,000.00		82,448.40	164,896.80	274,551.60	
8251 0000 0000 0000 3850	GASTOS DE REPRESENTACIÓN	0.00		5,776.80	5,776.80	0.00	0.00
8251 0000 0000 0000 3851	GASTOS DE REPRESENTACIÓN	0.00		5,776.80	5,776.80	0.00	0.00
8251 0000 0000 0000 3900	OTROS SERVICIOS GENERALES	0.00		103,940.05	103,940.05	0.00	0.00
8251 0000 0000 0000 3940	SENTENCIAS Y RESOLUCIONES	0.00		2,770.05	2,770.05	0.00	0.00
8251 0000 0000 0000 3941	SENTENCIAS Y RESOLUCIONES JUDICIALES	0.00		2,770.05	2,770.05	0.00	0.00
8251 0000 0000 0000 3950	PENAS, MULTAS, ACCESORIOS Y ACTUALIZACIONES	0.00		71,207.23	71,207.23	0.00	0.00
8251 0000 0000 0000 3951	PENAS, MULTAS, ACCESORIOS Y ACTUALIZACIONES	0.00		71,207.23	71,207.23	0.00	0.00
8251 0000 0000 0000 3980	IMPUESTO SOBRE NÓMINAS Y OTROS QUE SE DERIVEN DE UNA RELACIÓN LABORAL	0.00		29,962.77	29,962.77	0.00	0.00
8251 0000 0000 0000 3982	IMPUESTO SOBRE EROGACIONES POR REMUNERACIONES AL TRABAJO PERSONAL.	0.00		29,962.77	29,962.77	0.00	0.00
8252	Presupuesto de Egresos Devengado de Transferencias, Asignaciones, Subsidios y Otras Ayudas	0.00		3,196.00	3,196.00	0.00	0.00
8252 0000 0000 0000 4000	TRANSFERENCIAS, ASIGNACIONES, SUBSIDIOS Y OTRAS AYUDAS	0.00		3,196.00	3,196.00	0.00	0.00
8252 0000 0000 0000 4400	AYUDAS SOCIALES	0.00		3,196.00	3,196.00	0.00	0.00
8252 0000 0000 0000 4410	AYUDAS SOCIALES A PERSONAS	0.00		3,196.00	3,196.00	0.00	0.00
8252 0000 0000 0000 4411	COOPERACIONES Y AYUDAS	0.00		3,196.00	3,196.00	0.00	0.00
8270	PRESUPUESTOS DE EGRESOS PAGADO	10,752,078.35		1,504,136.97	29,870.37	12,226,344.95	
8271	Presupuesto de Egresos Pagado de Gastos de Funcionamiento	10,582,530.66		1,488,009.38	29,870.37	12,040,669.67	
8271 0000 0000 0000 1000	SERVICIOS PERSONALES	9,001,713.38		1,047,294.28	0.00	10,049,007.66	
8271 0000 0000 0000 1100	REMUNERACIONES AL PERSONAL DE CARÁCTER PERMANENTE	7,495,967.87		955,991.25	0.00	8,451,959.12	
8271 0000 0000 0000 1130	SUELDOS BASE AL PERSONAL PERMANENTE	7,495,967.87		955,991.25	0.00	8,451,959.12	
8271 0000 0000 0000 1131	SUELDO BASE	7,495,967.87		955,991.25	0.00	8,451,959.12	
8271 0000 0000 0000 1300	REMUNERACIONES ADICIONALES Y ESPECIALES	883,339.11		50,828.84	0.00	934,167.95	
8271 0000 0000 0000 1310	PRIMAS POR AÑOS DE SERVICIO EFECTIVOS PRESTADOS	56,433.00		0.00	0.00	56,433.00	
8271 0000 0000 0000 1312	PRIMA DE ANTIGÜEDAD	56,433.00		0.00	0.00	56,433.00	
8271 0000 0000 0000 1320	PRIMAS DE VACACIONES, DOMINICAL Y GRATIFICACIÓN DE	465,224.55		0.00	0.00	465,224.55	



BALANZA DE COMPROBACION (ANALITICA)

MUNICIPIO: JOCOTITLAN, 3028 DEL 1 AL 30 DE SEPTIEMBRE DE 2018

CUENTA MOVIMIENTOS DEL MES SALDO FINAL

DEBE HABER DEBE HABER

SALDO INICIAL DEBE HABER

FIN DE AÑO	CONCEPTO	SALDO INICIAL DEBE	SALDO INICIAL HABER	MOVIMIENTOS DEL MES DEBE	MOVIMIENTOS DEL MES HABER	SALDO FINAL DEBE	SALDO FINAL HABER
8271 0000 0000 0000 1321	PRIMA VACACIONAL.	426,568.28	0.00	0.00	0.00	426,568.28	
8271 0000 0000 0000 1322	AGUINALDO	38,656.27	0.00	0.00	0.00	38,656.27	
8271 0000 0000 0000 1340	COMPENSACIONES	361,681.56	50,828.84	0.00	0.00	412,510.40	
8271 0000 0000 0000 1345	GRATIFICACIÓN.	361,681.56	50,828.84	0.00	0.00	412,510.40	
8271 0000 0000 0000 1400	SEGURIDAD SOCIAL	570,423.09	0.00	0.00	0.00	570,423.09	
8271 0000 0000 0000 1410	AFORTACIONES DE SEGURIDAD SOCIAL	570,423.09	0.00	0.00	0.00	570,423.09	
8271 0000 0000 0000 1415	APORTACIONES PARA FINANCIAR LOS GASTOS GENERALES DE ADMINISTRACIÓN DEL ISSEMYM.	570,423.09	0.00	0.00	0.00	570,423.09	
8271 0000 0000 0000 1500	OTRAS PRESTACIONES SOCIALES Y ECONÓMICAS	51,983.31	40,474.19	0.00	0.00	92,457.50	
8271 0000 0000 0000 1540	PRESTACIONES CONTRACTUALES	37,583.31	38,674.19	0.00	0.00	76,257.50	
8271 0000 0000 0000 1546	OTROS GASTOS DERIVADOS DE CONVENIO.	37,583.31	38,674.19	0.00	0.00	76,257.50	
8271 0000 0000 0000 1590	OTRAS PRESTACIONES SOCIALES Y ECONÓMICAS.	14,400.00	1,800.00	0.00	0.00	16,200.00	
8271 0000 0000 0000 1595	DESPENSA.	14,400.00	1,800.00	0.00	0.00	16,200.00	
8271 0000 0000 0000 2000	MATERIALES Y SUMINISTROS	750,017.69	143,071.45	29,870.37	0.00	873,218.77	
8271 0000 0000 0000 2100	MATERIALES DE ADMINISTRACIÓN, EMISIÓN DE DOCUMENTOS Y ARTICULOS	90,464.49	27,254.26	0.00	0.00	117,718.75	
8271 0000 0000 0000 2110	MATERIALES, ÚTILES Y EQUIPOS MENORES DE OFICINA	39,808.08	14,262.26	0.00	0.00	54,070.34	
8271 0000 0000 0000 2111	MATERIALES Y ÚTILES DE OFICINA.	39,808.08	14,262.26	0.00	0.00	54,070.34	
8271 0000 0000 0000 2120	MATERIALES Y ÚTILES DE IMPRESIÓN Y REPRODUCCIÓN	1,280.00	0.00	0.00	0.00	1,280.00	
8271 0000 0000 0000 2121	MATERIAL Y ÚTILES DE IMPRENTA Y REPRODUCCIÓN	1,280.00	0.00	0.00	0.00	1,280.00	
8271 0000 0000 0000 2140	MATERIALES ÚTILES Y EQUIPOS MENORES DE TECNOLOGÍAS DE LA INFORMACIÓN Y COMUNICACIONES.	12,790.01	1,160.00	0.00	0.00	13,950.01	
8271 0000 0000 0000 2141	MATERIALES Y ÚTILES PARA EL PROCESAMIENTO EN EQUIPOS Y BIENES INFORMÁTICOS.	12,790.01	1,160.00	0.00	0.00	13,950.01	
8271 0000 0000 0000 2160	MATERIAL DE LIMPIEZA	36,586.40	11,832.00	0.00	0.00	48,418.40	
8271 0000 0000 0000 2161	MATERIAL Y ENSERES DE LIMPIEZA.	36,586.40	11,832.00	0.00	0.00	48,418.40	
8271 0000 0000 0000 2200	ALIMENTOS Y UTENSILIOS	416,196.26	45,048.30	0.00	0.00	461,244.56	
8271 0000 0000 0000 2210	PRODUCTOS ALIMENTICIOS PARA PERSONAS.	415,067.26	45,048.30	0.00	0.00	460,115.56	
8271 0000 0000 0000 2211	PRODUCTOS ALIMENTICIOS PARA PERSONAS	415,067.26	45,048.30	0.00	0.00	460,115.56	
8271 0000 0000 0000 2230	UTENSILIOS PARA EL SERVICIO DE ALIMENTACIÓN.	1,129.00	0.00	0.00	0.00	1,129.00	
8271 0000 0000 0000 2231	UTENSILIOS PARA EL SERVICIO DE ALIMENTACIÓN.	1,129.00	0.00	0.00	0.00	1,129.00	
8271 0000 0000 0000 2300	MATERIAS PRIMAS Y MATERIALES DE PRODUCCIÓN Y COMERCIALIZACIÓN.	8,637.48	11,600.00	0.00	0.00	20,237.48	
8271 0000 0000 0000 2310	PRODUCTOS ALIMENTICIOS, AGROPECUARIOS Y FORESTALES	8,637.48	11,600.00	0.00	0.00	20,237.48	



BALANZA DE COMPROBACION (ANALITICA)

MUNICIPIO: JOCOTITLAN, 3028

DEL 1 AL 30 DE SEPTIEMBRE DE 2018

CUENTA	CONCEPTO	SALDO INICIAL		MOVIMIENTOS DEL MES		SALDO FINAL	
		DEBE	HABER	DEBE	HABER	DEBE	HABER
	ADQUIRIDOS COMO MATERIA PRIMA.						
8271 0000 0000 0000 2311	MATERIAS PRIMAS Y MATERIALES DE PRODUCCION.	8,537.48		11,600.00	0.00	20,237.48	
8271 0000 0000 0000 2400	MATERIALES Y ARTICULOS DE CONSTRUCCION Y DE REPARACION.	561.02		7,474.17	0.00	8,035.19	
8271 0000 0000 0000 2460	MATERIAL ELÉCTRICO Y ELECTRÓNICO.	0.00		7,474.17	0.00	7,474.17	
8271 0000 0000 0000 2461	MATERIAL ELÉCTRICO Y ELECTRÓNICO.	0.00		7,474.17	0.00	7,474.17	
8271 0000 0000 0000 2490	OTROS MATERIALES Y ARTICULOS DE CONSTRUCCION Y REPARACION.	561.02		0.00	0.00	561.02	
8271 0000 0000 0000 2491	MATERIALES DE CONSTRUCCION.	561.02		0.00	0.00	561.02	
8271 0000 0000 0000 2500	PRODUCTOS QUÍMICOS, FARMACÉUTICOS Y DE LABORATORIO.	49,008.18		11,923.42	0.00	60,931.60	
8271 0000 0000 0000 2530	MEDICINAS Y PRODUCTOS FARMACÉUTICOS.	2,702.53		0.00	0.00	2,702.53	
8271 0000 0000 0000 2531	MEDICINAS Y PRODUCTOS FARMACÉUTICOS.	2,702.53		0.00	0.00	2,702.53	
8271 0000 0000 0000 2540	MATERIALES, ACCESORIOS Y SUMINISTROS MÉDICOS.	46,305.65		11,923.42	0.00	58,229.07	
8271 0000 0000 0000 2541	MATERIALES, ACCESORIOS Y SUMINISTROS MÉDICOS.	46,305.65		11,923.42	0.00	58,229.07	
8271 0000 0000 0000 2600	COMBUSTIBLES, LUBRICANTES Y ADITIVOS.	191,278.59		39,771.30	29,870.37	201,179.52	
8271 0000 0000 0000 2610	COMBUSTIBLES, LUBRICANTES Y ADITIVOS.	191,278.59		39,771.30	29,870.37	201,179.52	
8271 0000 0000 0000 2611	COMBUSTIBLES, LUBRICANTES Y ADITIVOS.	191,278.59		39,771.30	29,870.37	201,179.52	
8271 0000 0000 0000 2700	VESTUARIO, BLANCOS, PRENDAS DE PROTECCION Y ARTICULOS DEPORTIVOS.	3,219.00		0.00	0.00	3,219.00	
8271 0000 0000 0000 2730	ARTÍCULOS DEPORTIVOS.	3,219.00		0.00	0.00	3,219.00	
8271 0000 0000 0000 2731	ARTÍCULOS DEPORTIVOS.	3,219.00		0.00	0.00	3,219.00	
8271 0000 0000 0000 2900	HERRAMIENTAS, REPAACIONES Y ACCESORIOS MENORES.	652.67		0.00	0.00	652.67	
8271 0000 0000 0000 2960	REPAACIONES Y ACCESORIOS MENORES PARA EQUIPO DE TRANSPORTE.	530.12		0.00	0.00	530.12	
8271 0000 0000 0000 2961	REPAACIONES Y ACCESORIOS MENORES PARA EQUIPO DE TRANSPORTE.	530.12		0.00	0.00	530.12	
8271 0000 0000 0000 2990	REPAACIONES Y ACCESORIOS MENORES OTROS BIENES MUEBLES	122.55		0.00	0.00	122.55	
8271 0000 0000 0000 2992	OTROS ENSERES.	122.55		0.00	0.00	122.55	
8271 0000 0000 0000 3000	SERVICIOS GENERALES	820,799.59		297,643.65	0.00	1,118,443.24	
8271 0000 0000 0000 3100	SERVICIOS BÁSICOS	81,167.21		6,866.00	0.00	88,033.21	
8271 0000 0000 0000 3110	ENERGÍA ELÉCTRICA	48,108.00		4,568.00	0.00	52,676.00	
8271 0000 0000 0000 3111	SERVICIO DE ENERGÍA ELÉCTRICA.	48,108.00		4,568.00	0.00	52,676.00	
8271 0000 0000 0000 3120	GAS	14,675.21		0.00	0.00	14,675.21	
8271 0000 0000 0000 3121	GAS	14,675.21		0.00	0.00	14,675.21	



BALANZA DE COMPROBACION (ANALITICA)

MUNICIPIO: JOCOTITLAN, 3028 DEL 1 AL 30 DE SEPTIEMBRE DE 2018

CUENTA	CONCEPTO	SALDO INICIAL		MOVIMIENTOS DEL MES		SALDO FINAL	
		DEBE	HABER	DEBE	HABER	DEBE	HABER
8271 0000 0000 0000 3140	TELEFONÍA TRADICIONAL	18,384.00		2,298.00	0.00	20,682.00	
8271 0000 0000 0000 3141	SERVICIO DE TELEFONÍA CONVENCIONAL	18,384.00		2,298.00	0.00	20,682.00	
8271 0000 0000 0000 3300	SERVICIOS PROFESIONALES, CIENTÍFICOS, TÉCNICOS Y OTROS	56,712.00		0.00	0.00	56,712.00	
8271 0000 0000 0000 3330	SERVICIOS DE CONSULTORÍA ADMINISTRATIVA, PROCESOS, TÉCNICA Y EN TECNOLOGÍAS DE LA INFORMACIÓN	56,712.00		0.00	0.00	56,712.00	
8271 0000 0000 0000 3331	SERVICIOS INFORMÁTICOS.	56,712.00		0.00	0.00	56,712.00	
8271 0000 0000 0000 3400	SERVICIOS FINANCIEROS, BANCARIOS Y COMERCIALES	39,835.75		777.23	0.00	40,612.98	
8271 0000 0000 0000 3410	SERVICIOS FINANCIEROS Y BANCARIOS	6,689.72		777.20	0.00	7,466.92	
8271 0000 0000 0000 3411	SERVICIOS BANCARIOS Y FINANCIEROS.	6,689.72		777.20	0.00	7,466.92	
8271 0000 0000 0000 3450	SEGURO DE BIENES PATRIMONIALES	33,146.03		0.00	0.00	33,146.03	
8271 0000 0000 0000 3451	SEGUROS Y PIANZAS	33,146.03		0.00	0.00	33,146.03	
8271 0000 0000 0000 3500	SERVICIOS DE INSTALACIÓN, REPARACIÓN, MANTENIMIENTO Y CONSERVACIÓN	106,006.04		9,662.80	0.00	115,668.84	
8271 0000 0000 0000 3550	REPARACIÓN Y MANTENIMIENTO DE EQUIPO DE TRANSPORTE.	103,686.04		7,342.80	0.00	111,028.84	
8271 0000 0000 0000 3551	REPARACIÓN Y MANTENIMIENTO DE VEHÍCULOS TERRESTRES, AÉREOS Y LACUSTRES.	103,686.04		7,342.80	0.00	111,028.84	
8271 0000 0000 0000 3590	SERVICIOS DE JARDINERÍA Y FUMIGACIÓN	2,320.00		2,320.00	0.00	4,640.00	
8271 0000 0000 0000 3591	SERVICIOS DE FUMIGACIÓN	2,320.00		2,320.00	0.00	4,640.00	
8271 0000 0000 0000 3700	SERVICIOS DE TRASLADO Y VIÁTICOS	74,982.47		5,724.00	0.00	80,706.47	
8271 0000 0000 0000 3720	PASAJES TERRESTRES	74,982.47		5,724.00	0.00	80,706.47	
8271 0000 0000 0000 3721	GASTOS DE TRASLADO POR VÍA TERRESTRE.	74,982.47		5,724.00	0.00	80,706.47	
8271 0000 0000 0000 3800	SERVICIOS OFICIALES	215,578.12		170,673.60	0.00	386,251.72	
8271 0000 0000 0000 3820	GASTOS DE ORDEN SOCIAL Y CULTURAL	168,584.00		164,896.80	0.00	333,480.80	
8271 0000 0000 0000 3821	GASTOS DE CEREMONIAS OFICIALES Y DE ORDEN SOCIAL.	57,571.00		0.00	0.00	57,571.00	
8271 0000 0000 0000 3822	ESPECTÁCULOS CÍVICOS Y CULTURALES.	110,613.00		164,896.80	0.00	275,509.80	
8271 0000 0000 0000 3850	GASTOS DE REPRESENTACIÓN	46,894.12		5,776.80	0.00	52,670.92	
8271 0000 0000 0000 3851	GASTOS DE REPRESENTACIÓN	46,894.12		5,776.80	0.00	52,670.92	
8271 0000 0000 0000 3900	OTROS SERVICIOS GENERALES	246,518.00		103,940.05	0.00	350,458.05	
8271 0000 0000 0000 3940	SENTENCIAS Y RESOLUCIONES	0.00		2,770.05	0.00	2,770.05	
8271 0000 0000 0000 3941	SENTENCIAS Y RESOLUCIONES JUDICIALES	0.00		2,770.05	0.00	2,770.05	
8271 0000 0000 0000 3950	PENAS, MULTAS, ACCESORIOS Y ACTUALIZACIONES	59,527.25		71,207.23	0.00	130,734.48	
8271 0000 0000 0000 3951	PENAS, MULTAS, ACCESORIOS Y ACTUALIZACIONES	59,527.25		71,207.23	0.00	130,734.48	
8271 0000 0000 0000 3980	IMPUESTO SOBRE NÓMINAS Y OTROS QUE SE DERIVEN DE UNA RELACIÓN LABORAL	186,990.75		29,962.77	0.00	216,953.52	



BALANZA DE COMPROBACION (ANALITICA)

MUNICIPIO: JOCOTITLAN, 3028

DEL 1 AL 30 DE SEPTIEMBRE DE 2018
MOVIMIENTOS DEL MES
DEBE HABER DEBE HABER

CUENTA	CONCEPTO	SALDO INICIAL DEBE	HABER	DEBE	HABER	SALDO FINAL DEBE	HABER
8271 0000 0000 0000 3982	IMPUESTO SOBRE EROGACIONES POR REMUNERACIONES AL TRABAJO PERSONAL.	186,590.75		29,962.77	0.00	216,553.52	
8272	Presupuesto de Egresos Pagado de Transferencias, Asignaciones, Subsidios y Otras Ayudas	62,049.50		3,196.00	0.00	65,245.50	
8272 0000 0000 0000 4000	TRANSFERENCIAS, ASIGNACIONES, SUBSIDIOS Y OTRAS AYUDAS	62,049.50		3,196.00	0.00	65,245.50	
8272 0000 0000 0000 4400	AYUDAS SOCIALES	62,049.50		3,196.00	0.00	65,245.50	
8272 0000 0000 0000 4410	AYUDAS SOCIALES A PERSONAS	32,049.50		3,196.00	0.00	35,245.50	
8272 0000 0000 0000 4411	COOPERACIONES Y AYUDAS	32,049.50		3,196.00	0.00	35,245.50	
8272 0000 0000 0000 4420	BECAS Y OTRAS AYUDAS PARA PROGRAMAS DE CAPACITACIÓN	30,000.00		0.00	0.00	30,000.00	
8272 0000 0000 0000 4421	BECAS	30,000.00		0.00	0.00	30,000.00	
8276	Presupuesto de Egresos Pagado de Bienes Muebles, Inmuebles e Intangibles	107,498.19		12,931.59	0.00	120,429.78	
8276 0000 0000 0000 5000	BIENES MUEBLES, INMUEBLES E INTANGIBLES	107,498.19		12,931.59	0.00	120,429.78	
8276 0000 0000 0000 5100	MOBILIARIO Y EQUIPO DE ADMINISTRACIÓN	16,298.57		1,437.02	0.00	17,735.59	
8276 0000 0000 0000 5110	MUEBLES DE OFICINA Y ESTANTERÍA	7,447.28		0.00	0.00	7,447.28	
8276 0000 0000 0000 5111	MUEBLES Y ENSERES	7,447.28		0.00	0.00	7,447.28	
8276 0000 0000 0000 5150	EQUIPO DE CÓMPUTO Y DE TECNOLOGÍA DE LA INFORMACIÓN	8,851.29		1,437.02	0.00	10,288.31	
8276 0000 0000 0000 5151	BIENES INFORMÁTICOS	8,851.29		1,437.02	0.00	10,288.31	
8276 0000 0000 0000 5200	MOBILIARIO Y EQUIPO EDUCACIONAL Y RECREATIVO	108.24		108.24	0.00	216.48	
8276 0000 0000 0000 5290	OTRO MOBILIARIO Y EQUIPO EDUCACIONAL Y RECREATIVO	108.24		108.24	0.00	216.48	
8276 0000 0000 0000 5291	EQUIPO EDUCACIONAL Y RECREATIVO	108.24		108.24	0.00	216.48	
8276 0000 0000 0000 5300	EQUIPO E INSTRUMENTAL MÉDICO Y DE LABORATORIO	2,566.98		320.78	0.00	2,887.76	
8276 0000 0000 0000 5310	EQUIPO MÉDICO Y DE LABORATORIO	2,566.98		320.78	0.00	2,887.76	
8276 0000 0000 0000 5311	EQUIPO MÉDICO Y DE LABORATORIO	2,566.98		320.78	0.00	2,887.76	
8276 0000 0000 0000 5400	VEHÍCULOS Y EQUIPO DE TRANSPORTE	88,524.40		11,065.55	0.00	99,589.95	
8276 0000 0000 0000 5410	VEHÍCULOS Y EQUIPO TERRESTRE	88,524.40		11,065.55	0.00	99,589.95	
8276 0000 0000 0000 5411	VEHÍCULOS Y EQUIPO DE TRANSPORTE TERRESTRE	88,524.40		11,065.55	0.00	99,589.95	
Total de Movimientos :		14,020,335.78		14,020,335.78			



BALANZA DE COMPROBACION (ANALITICA)

MUNICIPIO: JOCOTITILAN, 3028
 CUENTA: CONCEPTO

DEL 1 AL 30 DE SEPTIEMBRE DE 2018

DEBE	HABER	DEBE	HABER
MOVIMIENTOS DEL MES		SALDO FINAL	

[Signature]
 C. MANOLO BARRIOS URBINA
 ELABORA

[Signature]
 C. P. C. SIMON SANDOVAL CRUZ
 REVISIA

[Signature]
 C. P. C. SIMON SANDOVAL CRUZ
 TESORERO (A)

