



Cuenta Pública 2019
Estado de Actividades Comparativo
(pesos)


Entidad Municipal: (1) **JOCOTITLAN** No. 0028

Del 1 de Enero al 31 de Diciembre de 2019 (2)

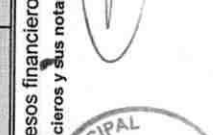
Cuenta (3)	Concepto (4)	2019 (5)		2018 (5)		Variación (6)	
		Importe	%	Importe	%	Importe	%
4000	INGRESOS Y OTROS BENEFICIOS						
4100	Ingresos de la Gestión	19,408,997.00		20,454,240.85		1,045,243.85	5.39
	Impuestos	11,255,580.99		12,275,064.73		1,019,483.74	9.06
	Cuotas y Aportaciones de Seguridad Social	-		-		-	-
	Contribuciones de Mejoras	481,124.00		399,910.00		81,214.00	16.88
	Derechos	6,594,979.06		7,112,225.43		517,246.37	7.84
	Productos de Tipo Corriente ¹	78,779.00		70,305.50		8,473.50	10.76
	Aprovechamientos de Tipo Corriente	998,533.95		596,735.19		401,798.76	40.24
	Ingresos por Venta de Bienes y Servicios	-		-		-	-
	Ingresos no Comprendidos en las Fracciones de la Ley de Ingresos Causados en Ejercicios Fiscales Anteriores Pendientes de Liquidación o Pago	-		-		-	-
4200	Participaciones, Aportaciones, Transferencias, Asignaciones, Subsidios y Otras Ayudas.	234,557,766.33		254,246,707.54		19,688,941.21	8.39
	Participaciones y Aportaciones	234,557,766.33		254,246,707.54		19,688,941.21	8.39
	Transferencias, Asignaciones, Subsidios y Otras Ayudas	-		-		-	-
4300	Otros Ingresos y Beneficios	867,896.58		840,926.90		26,969.68	3.11
	Ingresos Financieros	867,896.58		840,926.90		26,969.68	3.11
	Incremento por Variación de Inventarios	-		-		-	-
	Disminución del Exceso de Estimaciones por Pérdida o Deterioro u Obsolescencia	-		-		-	-
	Disminución del Exceso de Provisiones	-		-		-	-
	Otros Ingresos y Beneficios Varios	-		-		-	-
	Total de Ingresos y Otros Beneficios (7)	254,834,659.91		275,541,875.29		20,707,215.38	8.13
5000	GASTOS Y OTRAS PÉRDIDAS						
5100	Gastos de Funcionamiento	145,724,532.92		149,464,277.55		3,739,744.63	2.57
	Servicios Personales	93,519,552.20		96,020,771.11		2,501,218.91	2.67
	Materiales y Suministros	15,179,601.39		16,051,188.34		871,586.95	5.74
	Servicios Generales	37,025,379.33		37,392,318.10		366,938.77	0.99
5200	Transferencias, Asignaciones, Subsidios y Otras Ayudas	32,816,400.45		28,994,007.41		3,822,393.04	11.65
	Transferencias Internas y Asignaciones al Sector Público	-		-		-	-
	Transferencias al Resto del Sector Público	-		-		-	-

	Subsidios y Subvenciones	29,699,436.63	24,491,476.25	5,207,960.38	17.54
	Ayudas Sociales	3,116,963.82	4,502,531.16	1,385,567.34	44.45
	Pensiones y Jubilaciones	-	-	-	-
	Transferencias a Fideicomisos, Mandatos y Contratos Análogos	-	-	-	-
	Transferencias a la Seguridad Social	-	-	-	-
	Donativos	-	-	-	-
	Transferencias al Exterior	-	-	-	-
5300	Participaciones y Aportaciones	-	-	-	-
	Participaciones	-	-	-	-
	Aportaciones	-	-	-	-
	Convenios	-	-	-	-
5400	Intereses, Comisiones y Otros Gastos de la Deuda Pública	543,735.34	-	543,735.34	100.00
	Intereses de la Deuda Pública	-	-	-	-
	Comisiones de la Deuda Pública	-	-	-	-
	Gastos de la Deuda Pública	-	-	-	-
	Costo por Coberturas	-	-	-	-
	Apoyos Financieros	-	-	-	-
	Adeudos de Ejercicios Fiscales Anteriores (ADEFAS)	543,735.34	-	543,735.34	100.00
5500	Otros Gastos y Pérdidas Extraordinarias	-	-	-	-
	Estimaciones, Depreciaciones, Deterioros, Obsolescencia y Amortizaciones	-	-	-	-
	Provisiones	-	-	-	-
	Disminución de Inventarios	-	-	-	-
	Aumento por Insuficiencia de Estimaciones por Pérdida o Deterioro y Obsolescencia	-	-	-	-
	Aumento por Insuficiencia de Provisiones	-	-	-	-
	Otros Gastos	-	-	-	-
5600	Inversión Pública	53,301,975.25	14,680,485.70	38,621,489.55	71.31
	Inversión Pública no Capitalizable	48,403,046.08	9,319,413.02	39,083,633.06	80.75
	Bienes Muebles e Intangibles	4,898,929.17	5,361,072.68	462,143.51	9.43
5700	Total de Gastos y Otras Pérdidas (8)	232,386,643.96	193,138,770.66	39,247,873.30	16.89
	Resultado del Ejercicio (Ahorro/Desahorro) (9)	22,448,015.95	82,403,104.63	59,955,088.68	267.08


1 No se incluyen: Utilidades de Intereses. Por regla de presentación se revelan como ingresos financieros
 "Bajo protesta de decir verdad declaramos que los Estados Financieros y sus notas, son razonablemente correctos y son responsabilidad del emisor"



 IVÁN DE JESÚS ESQUER CRUZ
 PRESIDENTE MUNICIPAL (10)



 MTRA. MICHELA CRUZ SANCHEZ
 SINDIC(A) (S) (10)



 PROF. IVÁN GÓMEZ GÓMEZ
 SECRETARIO (10)



 DRA. EVA MARÍA TERESA GARDUÑO
 MAQUARREZ