

ESTADO DE SITUACION FINANCIERA

MUNICIPIO: JOCOTITLAN, 3028

AL 30 DE SEPTIEMBRE DE 2018

CUENTA	NOMBRE DE LA CUENTA	MES ANTERIOR	MES ACTUAL	VARIACION
1	ACTIVO	11,863,684.55	11,815,341.05	(48,343.50)
11	ACTIVO CIRCULANTE	210,227.40	174,815.49	(35,411.91)
111	Efectivo y Equivalentes	195,699.18	161,387.09	(34,312.09)
1111	Efectivo	17,269.15	17,269.15	0.00
1112	Bancos/Tesorería	178,430.03	144,117.94	(34,312.09)
112	Derechos a recibir efectivo o equivalentes	4,579.97	3,480.15	(1,099.82)
1123	Deudores Diversos por cobrar a Corto Plazo	4,579.97	3,480.15	(1,099.82)
113	Derechos a recibir bienes o servicios	9,948.25	9,948.25	0.00
1131	Anticipo a proveedores por prestación de servicios a Corto Plazo	9,948.25	9,948.25	0.00
12	ACTIVO NO CIRCULANTE	11,653,457.15	11,640,525.56	(12,931.59)
123	TOTAL ACTIVO CIRCULANTE	210,227.40	174,815.49	(35,411.91)
123	Bienes Inmuebles, Infraestructura y Construcciones en Proceso	10,032,500.00	10,032,500.00	0.00
1231	Terrenos	6,755,332.00	6,755,332.00	0.00
1233	Edificios no Habitacionales	3,277,168.00	3,277,168.00	0.00
124	Bienes Muebles	2,066,217.83	2,066,217.83	0.00
1241	Mobiliario y Equipo de Administración	496,276.04	496,276.04	0.00
1242	Mobiliario y Equipo Educativo y Recreativo	16,548.00	16,548.00	0.00
1243	Equipo e Instrumental Médico y de Laboratorio	128,310.54	128,310.54	0.00
1244	Equipo de Transporte	1,327,866.00	1,327,866.00	0.00
1249	Otros Bienes Muebles	97,217.25	97,217.25	0.00
126	Depreciaciones	(445,260.68)	(458,192.27)	(12,931.59)
1263	Depreciación Acumulada de Bienes Muebles	(445,260.68)	(458,192.27)	(12,931.59)



ESTADO DE SITUACION FINANCIERA

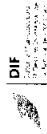
MUNICIPIO: JOCOTITLAN, 3028		AL 30 DE SEPTIEMBRE DE 2018		
CUENTA	NOMBRE DE LA CUENTA	MES ANTERIOR	MES ACTUAL	VARIACION
	TOTAL ACTIVO NO CIRCULANTE	11,653,457.15	11,640,525.56	(12,931.59)
	TOTAL ACTIVO	11,863,684.55	11,815,341.05	(48,343.50)

ESTADO DE SITUACION FINANCIERA

MUNICIPIO: JOCOTITLAN, 3028

AL 30 DE SEPTIEMBRE DE 2018

CUENTA	NOMBRE DE LA CUENTA	MES ANTERIOR	MES ACTUAL	VARIACION
2	PASIVO	2,583,427.88	2,486,419.65	(97,008.23)
21	PASIVO CIRCULANTE	2,583,427.88	2,486,419.65	(97,008.23)
211	Cuentas por pagar a Corto Plazo	2,583,427.88	2,486,419.65	(97,008.23)
2112	Proveedores por pagar a Corto Plazo	661,227.36	795,771.89	134,544.53
2117	Retenciones y Contribuciones por pagar a Corto Plazo	1,879,248.28	1,647,695.52	(231,552.76)
2119	Otras Cuentas por pagar a Corto Plazo	42,952.24	42,952.24	0.00
	TOTAL PASIVO CIRCULANTE	2,583,427.88	2,486,419.65	(97,008.23)
	TOTAL PASIVO	2,583,427.88	2,486,419.65	(97,008.23)



ESTADO DE SITUACION FINANCIERA


MUNICIPIO: JOCOTITLAN, 3028		AL 30 DE SEPTIEMBRE DE 2018		
CUENTA	NOMBRE DE LA CUENTA	MES ANTERIOR	MES ACTUAL	VARIACION
3	HACIENDA PUBLICA / PATRIMONIO	9,280,256.67	9,328,921.40	48,664.73
31	Hacienda Publica / Patrimonio contribuido	92,625.71	92,625.71	0.00
311	Aportaciones	92,625.71	92,625.71	0.00
3111	Aportaciones	92,625.71	92,625.71	0.00
32	TOTAL Hacienda Publica / Patrimonio contribuido	92,625.71	92,625.71	0.00
	Hacienda Publica / Patrimonio Generado	9,187,630.96	9,236,295.69	48,664.73
321	Resultados del Ejercicio: (Ahorro/ Desahorro)	(1,763,740.69)	(1,715,075.96)	48,664.73
3211	Resultados del Ejercicio: (Ahorro/ Desahorro)	(1,763,740.69)	(1,715,075.96)	48,664.73
322	Resultados de Ejercicios Anteriores	10,951,371.65	10,951,371.65	0.00
3221	Resultados de Ejercicios Anteriores	10,951,371.65	10,951,371.65	0.00
	TOTAL Hacienda Publica / Patrimonio Generado	9,187,630.96	9,236,295.69	48,664.73
	TOTAL HACIENDA PUBLICA / PATRIMONIO	9,280,256.67	9,328,921.40	48,664.73
	TOTAL PASIVO Y PATRIMONIO	11,863,684.55	11,815,341.05	(48,343.50)

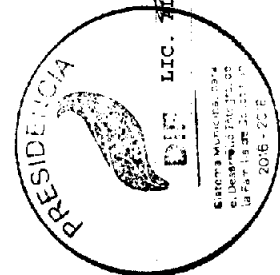
ESTADO DE SITUACION FINANCIERA


MUNICIPIO: JOCOTITLAN, 3028


AL 30 DE SEPTIEMBRE DE 2018


CUENTA	NOMBRE DE LA CUENTA	MES ANTERIOR	MES ACTUAL	VARIACION
8	CUENTAS DE ORDEN PRESUPUESTARIAS			
81	LEY DE INGRESOS			
811	LEY DE INGRESOS ESTIMADA	21,329,466.00	21,329,466.00	0.00
812	LEY DE INGRESOS POR EJECUTAR	11,810,932.10	10,093,715.50	(1,717,216.60)
815	LEY DE INGRESOS RECAUDADA	9,518,533.90	11,235,750.50	1,717,216.60
82	PRESUPUESTO DE EGRESOS			
821	PRESUPUESTO DE EGRESOS APROBADO	21,329,466.00	21,329,466.00	0.00
822	PRESUPUESTO DE EGRESOS POR EJERCER	10,017,260.61	8,348,708.74	(1,668,551.87)
824	PRESUPUESTO DE EGRESOS COMPROMETIDO	29,930.80	29,930.80	0.00
825	PRESUPUESTO DE EGRESOS DEVENGADO	530,196.24	724,481.51	194,285.27
827	PRESUPUESTOS DE EGRESOS PAGADO	10,752,078.35	12,226,344.95	1,474,266.60



LIC. ALEJANDRA GUADALUPE-ESQUER CRUZ
 PRESIDENTA


 Sistema Municipal de Planeación y Desarrollo Urbano
 la Paz es el primer objetivo
 2016 - 2018


ING. MAYRA MATEOS MANJARREZ
 DIRECTOR (A)


 Sistema Municipal de Planeación y Desarrollo Urbano
 la Paz es el primer objetivo
 2016 - 2018


C.F.C. SIMON SANDOVAL CRUZ
 TESORERO (A)


 Sistema Municipal de Planeación y Desarrollo Urbano
 la Paz es el primer objetivo
 2016 - 2018