



BALANZA DE COMPROBACION

MUNICIPIO: JOCOTITLAN, 2028		DEL 1 AL 31 DE DICIEMBRE DE 2020					
CUENTA / POLIZA	CONCEPTO	SALDO INICIAL		MOVIMIENTOS DEL MES		SALDO FINAL	
		DEBE	HABER	DEBE	HABER	DEBE	HABER
1000	ACTIVO	4,464,452.34		2,852,684.59	2,854,459.22	4,462,677.71	
1100	ACTIVO CIRCULANTE	3,932,862.12		2,852,684.59	2,845,945.62	3,939,601.09	
1110	Efectivo y Equivalentes	479,951.13		2,834,418.68	2,835,170.55	479,199.26	
1111	Efectivo	0.00		1,078,958.95	1,078,958.95	0.00	
1112	Bancos/Tesorería	479,951.13		1,755,459.73	1,756,211.60	479,199.26	
1120	Derechos a recibir efectivo o equivalentes	3,369,706.50		18,265.91	8,832.07	3,379,140.34	
1123	Deudores Diversos por cobrar a Corto Plazo	263,220.86		203.62	203.62	263,220.86	
1129	Otros Derechos a recibir efectivo o equivalentes a Corto Plazo	3,106,485.64		18,062.29	8,628.45	3,115,919.48	
1130	Derechos a recibir bienes o servicios	35,548.00		0.00	0.00	35,548.00	
1131	Anticipo a proveedores por prestación de servicios a Corto Plazo	35,548.00		0.00	0.00	35,548.00	
1150	Almacén	47,656.49		0.00	1,943.00	45,713.49	
1151	Almacén de Materiales y Suministros de Consumo	47,656.49		0.00	1,943.00	45,713.49	
1200	ACTIVO NO CIRCULANTE	531,590.22		0.00	8,513.60	523,076.62	
1240	Bienes Muebles	920,450.73		0.00	0.00	920,450.73	
1241	Mobiliario y Equipo de Administración	117,882.68		0.00	0.00	117,882.68	
1246	Maquinaria, otros Equipos y Herramientas	802,568.05		0.00	0.00	802,568.05	
1260	Depreciaciones		388,860.51	0.00	8,513.60		397,374.11
1263	Depreciación Acumulada de Bienes Muebles		388,860.51	0.00	8,513.60		397,374.11
2000	PASIVO		129,018.90	129,424.51	65,722.93		65,317.32
2100	PASIVO CIRCULANTE		129,018.90	129,424.51	65,722.93		65,317.32
2110	Cuentas por pagar a Corto Plazo		129,018.90	129,424.51	65,722.93		65,317.32
2112	Proveedores por pagar a Corto Plazo		4,985.06	4,985.06	0.00		0.00
2117	Retenciones y Contribuciones por pagar a Corto Plazo		31,284.34	31,689.95	65,328.05		64,922.44
2119	Otras Cuentas por pagar a Corto Plazo		92,749.50	92,749.50	394.88		394.88
3000	HACIENDA PUBLICA / PATRIMONIO		4,248,111.54	0.00	0.00		4,248,111.54
3100	Hacienda Publica / Patrimonio contribuido		491,494.84	0.00	0.00		491,494.84
3110	Aportaciones		491,494.84	0.00	0.00		491,494.84
3111	Aportaciones		491,494.84	0.00	0.00		491,494.84
3200	Hacienda Publica / Patrimonio Generado		3,756,616.70	0.00	0.00		3,756,616.70
3220	Resultados de Ejercicios Anteriores		3,756,616.70	0.00	0.00		3,756,616.70
3221	Resultados de Ejercicios Anteriores		3,756,616.70	0.00	0.00		3,756,616.70
4000	INGRESOS Y OTROS BENEFICIOS		7,403,202.54	0.00	1,457,616.06		8,860,818.60
4100	INGRESOS DE GESTION		6,221,260.88	0.00	1,064,359.82		7,285,620.70



BALANZA DE COMPROBACION

MUNICIPIO: JOCOTITLAN, 2028

DEL 1 AL 31 DE DICIEMBRE DE 2020

CUENTA / POLIZA	CONCEPTO	SALDO INICIAL		MOVIMIENTOS DEL MES		SALDO FINAL	
		DEBE	HABER	DEBE	HABER	DEBE	HABER
4140	Derechos		6,221,260.88	0.00	1,064,359.82		7,285,620.70
4143	Derechos por Prestacion de Servicios		5,912,365.90	0.00	878,560.56		6,790,926.46
4144	Accesorios de Derechos		308,894.98	0.00	185,799.26		494,694.24
4200	PARTICIPACIONES, APORTACIONES, CONVENIOS, INCENTIVOS DERIVADOS DE LA COLABORACION FISCAL, FONDOS DISTINTOS DE APORTACIONES, TRANSFERENCIAS, ASIGNACIONES, SUBSIDIOS Y SUBVENCIONES, Y PENSIONES Y JUBILACIONES		1,181,500.00	0.00	393,176.00		1,574,676.00
4220	Transferencias, Asignaciones, Subsidios y Subvenciones, y Pensiones y Jubilaciones		1,181,500.00	0.00	393,176.00		1,574,676.00
4223	Subsidios y Subvenciones		1,181,500.00	0.00	393,176.00		1,574,676.00
4300	OTROS INGRESOS Y BENEFICIOS		441.66	0.00	80.24		521.90
4310	Ingresos Financieros		441.66	0.00	80.24		521.90
4311	Intereses Ganados de Títulos, Valores y demas Instrumentos Financieros		441.66	0.00	80.24		521.90
5000	GASTOS Y OTRAS PERDIDAS	7,315,880.64		1,465,689.11	70,000.00	8,711,569.75	
5100	Gastos de Funcionamiento	5,320,815.59		1,047,230.01	70,000.00	6,298,045.60	
5200	Transferencias, Asignaciones, Subsidios y Otras Ayudas	1,458,764.51		361,746.86	0.00	1,820,511.37	
5500	Otros gastos y Pérdidas extraordinarias	88,649.82		8,513.60	0.00	97,163.42	
5600	Inversión Pública	447,650.72		48,198.64	0.00	495,849.36	
8000	CUENTAS DE ORDEN PRESUPUESTARIAS						
8100	LEY DE INGRESOS						
8110	LEY DE INGRESOS ESTIMADA	9,280,633.00		1,073,017.49	1,073,017.49	9,280,633.00	
8120	LEY DE INGRESOS POR EJECUTAR		1,877,430.46	2,530,633.55	1,073,017.49		419,814.40
8140	LEY DE INGRESOS DEVENGADA		0.00	1,457,616.06	1,457,616.06		0.00
8150	LEY DE INGRESOS RECAUDADA		7,403,202.54	0.00	1,457,616.06		8,860,818.60
8200	PRESUPUESTO DE EGRESOS						
8210	PRESUPUESTO DE EGRESOS APROBADO		9,280,633.00	573,210.12	573,210.12		9,280,633.00
8211	Presupuesto de Egresos Aprobado de Gastos de Funcionamiento		7,022,849.74	555,079.23	198,114.30		6,665,884.81
8212	Presupuesto de Egresos Aprobado de Transferencias, Asignaciones, Subsidios y Otras Ayudas		1,463,546.44	0.00	356,964.93		1,820,511.37
8215	Presupuesto de Egresos Aprobado de Inversión Pública		646,819.42	18,130.89	18,130.89		646,819.42
8216	Presupuesto de Egresos Aprobado de Bienes Muebles, inmuebles e Intangibles		147,417.40	0.00	0.00		147,417.40
8220	PRESUPUESTO DE EGRESOS POR EJERCER	1,870,625.98		643,210.12	2,028,442.63	485,393.47	
8221	Presupuesto de Egresos por Ejercer de Gastos de Funcionamiento	1,656,675.35		268,114.30	1,600,366.24	324,423.41	
8222	Presupuesto de Egresos por Ejercer de Transferencias, Asignaciones, Subsidios y Otras Ayudas	4,781.93		356,964.93	361,746.86	0.00	
8225	Presupuesto de Egresos por Ejercer de Inversión Pública	209,168.70		18,130.89	66,329.53	160,970.06	







BALANZA DE COMPROBACION

MUNICIPIO: JOCOTITLAN, 2028

DEL 1 AL 31 DE DICIEMBRE DE 2020

CUENTA / POLIZA	CONCEPTO	SALDO INICIAL		MOVIMIENTOS DEL MES		SALDO FINAL	
		DEBE	HABER	DEBE	HABER	DEBE	HABER
8240	PRESUPUESTO DE EGRESOS COMPROMETIDO	0.00		1,525,232.51	1,525,232.51		0.00
8241	Presupuesto de Egresos Comprometido de Gastos de Funcionamiento	0.00		1,115,287.01	1,115,287.01		0.00
8242	Presupuesto de Egresos Comprometido de Transferencias, Asignaciones, Subsidios y Otras Ayudas	0.00		361,746.86	361,746.86		0.00
8245	Presupuesto de Egresos Comprometido de Inversión Pública	0.00		48,198.64	48,198.64		0.00
8250	PRESUPUESTO DE EGRESOS DEVENGADO	56,801.54		1,528,624.69	1,585,426.23		0.00
8251	Presupuesto de Egresos Devengado de Gastos de Funcionamiento	56,801.54		1,118,679.19	1,175,480.73		0.00
8252	Presupuesto de Egresos Devengado de Transferencias, Asignaciones, Subsidios y Otras Ayudas	0.00		361,746.86	361,746.86		0.00
8255	Presupuesto de Egresos Devengado de Inversión Pública	0.00		48,198.64	48,198.64		0.00
8270	PRESUPUESTOS DE EGRESOS PAGADO	7,353,205.48		1,515,426.23	73,392.18	8,795,239.53	
8271	Presupuesto de Egresos Pagado de Gastos de Funcionamiento	5,309,372.85		1,105,480.73	73,392.18	6,341,461.40	
8272	Presupuesto de Egresos Pagado de Transferencias, Asignaciones, Subsidios y Otras Ayudas	1,458,764.51		361,746.86	0.00	1,820,511.37	
8275	Presupuesto de Egresos Pagado de Inversión Pública	437,650.72		48,198.64	0.00	485,849.36	
8276	Presupuesto de Egresos Pagado de Bienes Muebles, Inmuebles e Intangibles	147,417.40		0.00	0.00	147,417.40	
Total de Movimientos :		30,730,459.49	30,730,459.49	15,294,768.98	15,294,768.98	30,730,459.49	30,730,459.49

 ARTURO MENDOZA CHIMAL ELABORA	 TEC. EFRAÍN NIETO NAVA REVISA	  L.C. ANGELICA CEDILLO SANCHEZ SUBDIRECTORA DE ADMON. Y FINANZAS
---	--	---