Cuenta Pública 2018
Estado de Situación Financiera Comparativo

Entidad Municipal: (1) JOCOTITLÁN, 028 (Pesos) Al 31 de DICIEMBRE de 2018 (2)

Cuenta (3)	Nombre de la Cuenta (3)	Año (4) 2018	Año (4) 2017	Variación (5)	Cuenta (3)	Nombre de la Cuenta (3)	Año (4) 2018	Año (4) 2017	Variación (5)
1000	ACTIVO				2000	PASIVO			
1100	Activo Circulante	5,460,768.80	5,134,008.24	326,760.56	2100	Pasivo Circulante	21,165,586.78	17,269,068.89	3,896,517.89
1110	Efectivo y Equivalentes	1,240,380.92	1,986,084.30	-745,703.38	2110	Cuentas por Pagar a Corto Plazo	21,152,536.78	17,256,318.89	3,896,217.89
1111	Efectivo	1,240,380.92	71,446.16	1,168,934.76	2111	Servicios Personales por Pagar a Corto Plazo	3,043,216.57	-	3,043,216.57
1112	Bancos/Tesorería	-	1,914,638.14	-1,914,638.14	2112	Proveedores por Pagar a Corto Plazo	13,732,858.94	10,871,035.87	2,861,823.07
1113	Bancos Dependencias y Otros	-	-	-	2113	Contratistas por Obras Públicas por Pagar a Corto Plazo	-	-	-
1114	Inversiones Temporales (Hasta 3 meses)	-	-	-	2114	Participaciones y Aportaciones por Pagar a Corto Plazo	-	-	-
1115	Fondos con Afectación Específica	-	-	-	2115	Transferencias Otorgadas por Pagar a Corto Plazo	-	-	-
1116	Depósitos de Fondos de Terceros en Garantía y/o Administración	-	-	-	2116	Intereses, Comisiones y Otros Gastos de la Deuda Pública por Pagar a Corto Plazo	-	-	-
1119	Otros Efectivos y Equivalentes	-	-	-	2117	Retenciones y Contribuciones por Pagar a Corto Plazo	2,176,461.27	1,885,283.06	291,178.21
					2118	Devoluciones de la Ley de Ingresos por Pagar a Corto Plazo	-	-	-
1120	Derechos a Recibir Efectivo o Equivalentes	4,220,387.88	3,147,923.94	1,072,463.94	2119	Otras Cuentas por Pagar a Corto Plazo	2,200,000.00	4,499,999.96	-2,299,999.96
1121	Inversiones Financieras de Corto Plazo	-	17,371.04	-17,371.04					
1122	Cuentas por Cobrar a Corto Plazo	-	-	-	2120	Documentos por Pagar a Corto Plazo	13,050.00	12,750.00	300.00
1123	Deudores Diversos por Cobrar a Corto Plazo	4,220,387.88	3,165,294.98	1,055,092.90	2121	Documentos Comerciales por Pagar a Corto Plazo	-	-	-
1124	Ingresos por Recuperar a Corto Plazo	-	-	-	2122	Documentos con Contratistas por Obras Públicas por Pagar a Corto Plazo	-	-	-
1125	Deudores por Anticipos de la Tesorería a Corto Plazo	-	-	-	2129	Otros Documentos por Pagar a Corto Plazo	13,050.00	12,750.00	300.00
1126	Préstamos Otorgados a Corto Plazo	-	-	-					
1129	Otros Derechos a Recibir Efectivo o Equivalentes a Corto Plazo	-	-	-	2130	Porción a Corto Plazo de la Deuda Pública a Largo Plazo	-	-	-
					2131	Porción a Corto Plazo de la Deuda Pública Interna	-	-	-
1130	Derechos a Recibir Bienes o Servicios	-	-	-	2132	Porción a Corto Plazo de la Deuda Pública Externa	-	-	-
1131	Anticipo a Proveedores por Adquisición de Bienes y Prestación de Servicios a Corto Plazo	-	-	-	2133	Porción a Corto Plazo de Arrendamiento Financiero	-	-	-
1132	Anticipo a Proveedores por Adquisición de Bienes Inmuebles y Muebles a Corto Plazo	-	-	-					
1133	Anticipo a Proveedores por Adquisición de Bienes Intangibles a Corto Plazo	-	-	-	2140	Títulos y Valores a Corto Plazo	-	-	-
1134	Anticipo a Contratistas por Obras Públicas a Corto Plazo	-	-	-	2141	Títulos y Valores de la Deuda Pública Interna a Corto Plazo	-	-	-
1139	Otros Derechos a Recibir Bienes o Servicios a Corto Plazo	-	-	-	2142	Títulos y Valores de la Deuda Pública Externa a Corto Plazo	-	-	-
1140	Inventarios	-	-	-	2150	Pasivos Diferidos a Corto Plazo	-	-	-
1141	Inventario de Mercancías para Venta	-	-	-	2151	Ingresos Cobrados por Adelantado a Corto Plazo	-	-	-
1142	Inventario de Mercancías Terminadas	-	-	-	2152	Intereses Cobrados por Adelantado a Corto Plazo	-	-	-
1143	Inventario de Mercancías en Proceso de Elaboración	-	-	-	2159	Otros Pasivos Diferidos a Corto Plazo	-	-	-
1144	Inventario de Materias Primas, Materiales y Suministros para Producción	-	-	-					
1145	Bienes en Tránsito	-	-	-	2160	Fondos y Bienes de Terceros en Administración y/o Garantía a Corto Plazo	-	-	-
					2161	Fondos en Garantía a Corto Plazo	-	-	-
1150	Almacenes	-	-	-	2162	Fondos en Administración a Corto Plazo	-	-	-
1151	Almacén de Materiales y Suministros de Consumo	-	-	-	2163	Fondos Contingentes a Corto Plazo	-	-	-
					2164	Fondos de Fideicomisos, Mandatos y Contratos Análogos a Corto Plazo	-	-	-
1160	Estimación por Pérdida o Deterioro de Activos Circulantes	-	-	-	2165	Otros Fondos de Terceros en Garantía y/o Administración a Corto Plazo	-	-	-
1161	Estimaciones para Cuentas Incobrables por Derechos a Recibir Efectivo o Equivalentes	-	-	-	2166	Valores y Bienes en Garantía a Corto Plazo	-	-	-
1162	Estimación por Deterioro de Inventarios	-	-	-					
					2170	Provisiones a Corto Plazo	-	-	-
1190	Otros Activos Circulantes	-	-	-	2171	Provisión para Demandas y Juicios a Corto Plazo	-	-	-
1191	Valores en Garantía	-	-	-	2172	Provisión para Contingencias a Corto Plazo	-	-	-
1192	Bienes en Garantía (excluye depósitos de fondos)	-	-	-	2179	Otras Provisiones a Corto Plazo	-	-	-
1193	Bienes Derivados de Embargos, Decomisos, Aseguramientos y Dación en Pago	-	-	-					
					2190	Otros Pasivos a Corto Plazo	-	-	-
					2191	Ingresos por Clasificar	-	-	-

	Total Activo Circulante	5,460,768.80	5,134,008.24	326,760.56
1200	Activo no Circulante	128,702,120.48	128,705,099.02	- 2,978.54
1210	Inversiones Financieras a Largo Plazo	-	-	-
1211	Inversiones a Largo Plazo	-	-	-
1212	Títulos y Valores a Largo Plazo	-	-	-
1213	Fideicomisos, Mandatos y Contratos Análogos	-	-	-
1214	Participaciones y Aportaciones de Capital	-	-	-
1220	Derechos a Recibir Efectivo o Equivalentes a Largo Plazo	-	-	-
1221	Documentos por Cobrar a Largo Plazo	-	-	-
1222	Deudores Diversos a Largo Plazo	-	-	-
1223	Ingresos por Recuperar a Largo Plazo	-	-	-
1224	Préstamos Otorgados a Largo Plazo	-	-	-
1229	Otros Derechos a Recibir Efectivo o Equivalentes a Largo Plazo	-	-	-
1230	Bienes Inmuebles, Infraestructura y Construcciones en Proceso	120,465,781.82	112,340,084.26	8,125,697.56
1231	Terrenos	6,897,147.32	6,897,147.32	-
1232	Viviendas	-	-	-
1233	Edificios no Habitacionales	20,435,344.80	20,435,344.80	-
1234	Infraestructura	-	-	-
1235	Construcciones en Proceso en Bienes del Dominio Público	93,133,289.70	85,007,592.14	8,125,697.56
1236	Construcciones en Proceso en Bienes Propios	-	-	-
1239	Otros Bienes Inmuebles	-	-	-
1240	Bienes Muebles	27,149,822.00	29,917,425.42	- 2,767,603.42
1241	Mobiliario y Equipo de Administración	2,897,647.59	3,658,003.70	- 760,356.11
1242	Mobiliario y Equipo Educacional y Recreativo	-	-	-
1243	Equipo e Instrumental Médico y de Laboratorio	51,255.40	51,755.65	- 500.25
1244	Vehículos y Equipo de Transporte	17,539,920.83	18,285,595.84	- 745,675.01
1245	Equipo de Defensa y Seguridad	474,330.53	877,160.53	- 402,830.00
1246	Maquinaria, Otros Equipos y Herramientas	6,158,317.65	7,011,595.48	- 853,277.83
1247	Colecciones, Obras de Arte y Objetos Valiosos	28,350.00	33,314.22	- 4,964.22
1248	Activos Biológicos	-	-	-
1249	Otros Bienes Muebles	-	-	-
1250	Activos Intangibles	-	-	-
1251	Software	-	-	-
1252	Patentes, Marcas y Derechos	-	-	-
1253	Concesiones y Franquicias	-	-	-
1254	Licencias	-	-	-
1259	Otros Activos Intangibles	-	-	-
1260	Depreciación, Deterioro y Amortización Acumulada de Bienes	- 18,913,483.34	- 13,552,410.66	- 5,361,072.68
1261	Depreciación Acumulada de Bienes Inmuebles	- 1,633,527.45	- 1,224,807.45	- 408,720.00
1262	Depreciación Acumulada de Infraestructura	-	-	-
1263	Depreciación Acumulada de Bienes Muebles	- 17,279,955.89	- 12,327,603.21	- 4,952,352.68
1264	Deterioro Acumulado de Activos Biológicos	-	-	-
1265	Amortización Acumulada de Activos Intangibles	-	-	-
1270	Activos Diferidos	-	-	-
1271	Estudios, Formulación y Evaluación de Proyectos	-	-	-
1272	Derechos sobre Bienes en Régimen de Arrendamiento Financiero	-	-	-
1273	Gastos Pagados por Adelantado a Largo Plazo	-	-	-
1274	Anticipos a Largo Plazo	-	-	-
1275	Beneficios al Retiro de Empleados Pagados por Adelantado	-	-	-
1279	Otros Activos Diferidos	-	-	-

2192	Recaudación por Participar	-	-	-
2199	Otros Pasivos Circulantes	-	-	-
	Total Pasivo Circulante	21,165,586.78	17,269,068.89	3,896,517.89
2200	Pasivo no Circulante	-	-	-
2210	Cuentas por Pagar a Largo Plazo	-	-	-
2211	Proveedores por Pagar a Largo Plazo	-	-	-
2212	Contratistas por Obras Públicas por Pagar a Largo Plazo	-	-	-
2220	Documentos por Pagar a Largo Plazo	-	-	-
2221	Documentos Comerciales por Pagar a Largo Plazo	-	-	-
2222	Documentos con Contratistas por Obras Públicas por Pagar a Largo Plazo	-	-	-
2229	Otros Documentos por Pagar a Largo Plazo	-	-	-
2230	Deuda Pública a Largo Plazo	-	-	-
2231	Títulos y Valores de la Deuda Pública Interna a Largo Plazo	-	-	-
2232	Títulos y Valores de la Deuda Pública Externa a Largo Plazo	-	-	-
2233	Préstamos de la Deuda Pública Interna por Pagar a Largo Plazo	-	-	-
2234	Préstamos de la Deuda Pública Externa por Pagar a Largo Plazo	-	-	-
2235	Arrendamiento Financiero por Pagar a Largo Plazo	-	-	-
2240	Pasivos Diferidos a Largo Plazo	-	-	-
2241	Créditos Diferidos a Largo Plazo	-	-	-
2242	Intereses Cobrados por Adelantado a Largo Plazo	-	-	-
2249	Otros Pasivos Diferidos a Largo Plazo	-	-	-
2250	Fondos y Bienes de Terceros en Garantía y/o Administración a Largo Plazo	-	-	-
2251	Fondos en Garantía a Largo Plazo	-	-	-
2252	Fondos en Administración a Largo Plazo	-	-	-
2253	Fondos Contingentes a Largo Plazo	-	-	-
2254	Fondos de Fideicomisos, Mandatos y Contratos Análogos a Largo Plazo	-	-	-
2255	Otros Fondos de Terceros en Garantía y/o Administración a Largo Plazo	-	-	-
2256	Valores y Bienes en Garantía a Largo Plazo	-	-	-
2260	Provisiones a Largo Plazo	-	-	-
2261	Provisión para Demandas y Juicios a Largo Plazo	-	-	-
2262	Provisión para Pensiones a Largo Plazo	-	-	-
2263	Provisión para Contingencias a Largo Plazo	-	-	-
2269	Otras Provisiones a Largo Plazo	-	-	-
	Total Pasivo no Circulante	-	-	-
	Total Pasivo	21,165,586.78	17,269,068.89	3,896,517.89
3000	Hacienda Pública/Patrimonio	112,997,302.50	116,570,038.37	- 3,572,735.87
3100	Hacienda Pública/Patrimonio Contribuido	16,351,246.00	16,351,246.00	-
3110	Aportaciones	16,351,246.00	16,351,246.00	-
3111	Aportaciones	16,351,246.00	16,351,246.00	-
3120	Donaciones de Capital	-	-	-
3121	Donaciones de Capital	-	-	-
3130	Actualización de la Hacienda Pública/Patrimonio	-	-	-
3131	Actualización de la Hacienda Pública/Patrimonio	-	-	-
3200	Hacienda Pública/Patrimonio Generado	96,646,056.50	100,218,792.37	- 3,572,735.87

1280	Estimación por Pérdida o Deterioro de Activos no Circulantes	-	-	-	3210	Resultados del Ejercicio: (Ahorro/Desahorro)	82,403,104.63	43,151,881.16	39,251,223.47
1281	Estimaciones por Pérdida de Cuentas Incobrables de Documentos por Cobrar a Largo Plazo	-	-	-	3211	Resultados del Ejercicio: (Ahorro/Desahorro)	82,403,104.63	43,151,881.16	39,251,223.47
1282	Estimaciones por Pérdida de Cuentas Incobrables de Deudores Diversos por Cobrar a Largo Plazo	-	-	-	3220	Resultados de Ejercicios Anteriores	14,242,951.87	57,066,911.21	- 42,823,959.34
1283	Estimaciones por Pérdida de Cuentas Incobrables de Ingresos por Cobrar a Largo Plazo	-	-	-	3221	Resultados de Ejercicios Anteriores	14,242,951.87	57,066,911.21	- 42,823,959.34
1284	Estimaciones por Pérdida de Cuentas Incobrables de Préstamos Otorgados a Largo Plazo	-	-	-	3230	Ravalúos	-	-	-
1289	Estimaciones por Pérdida de Otras Cuentas Incobrables a Largo Plazo	-	-	-	3231	Revalúo de Bienes Inmuebles	-	-	-
					3232	Revalúo de Bienes Muebles	-	-	-
1290	Otros Activos no Circulantes	-	-	-	3233	Revalúo de Bienes Intangibles	-	-	-
1291	Bienes en Concesión	-	-	-	3239	Otros Revalúos	-	-	-
1292	Bienes en Arrendamiento Financiero	-	-	-					
1293	Bienes en Comodato	-	-	-	3240	Reservas	-	-	-
					3241	Reservas de Patrimonio	-	-	-
					3242	Reservas Territoriales	-	-	-
					3243	Reservas por Contingencias	-	-	-
	Total Activo no Circulante	128,702,120.48	128,705,099.02	- 2,978.54					
					3250	Rectificaciones de Resultados de Ejercicios Anteriores	-	-	-
					3251	Cambios en Políticas Contables	-	-	-
					3252	Cambios por Errores Contables	-	-	-
					3300	Exceso o Insuficiencia en la Actualización de la Hacienda Pública/Patrimonio	-	-	-
					3310	Resultado por Posición Monetaria	-	-	-
					3311	Resultado por Posición Monetaria	-	-	-
					3320	Resultado por Tenencia de Activos no Monetarios	-	-	-
					3321	Resultado por Tenencia de Activos no Monetarios	-	-	-
						Total Hacienda Pública/Patrimonio	112,997,302.50	116,570,038.37	- 3,572,735.87
	Total Activo (6)	134,162,889.28	133,839,107.26	323,782.02		Total Pasivo y Hacienda Pública/Patrimonio (7)	134,162,889.28	133,839,107.26	323,782.02

"Bajo protesta de decir verdad declaramos que los Estados Financieros y sus notas, son razonablemente correctos y son responsabilidad del emisor"

(8) Agregar las cuentas de orden que vienen presentando en sus estados financieros mensuales

IVAN DE JESUS ESQUER CRUZ
PRESIDENTE MUNICIPAL

AYUNTAMIENTO CONSTITUCIONAL JOCOTITLÁN, MÉX. 2019-2021

LIC. VICTOR [illegible] CRUZ SANCHEZ
SINDICO MUNICIPAL

AYUNTAMIENTO CONSTITUCIONAL JOCOTITLÁN, MÉX. 2019-2021

PROFR. IVAN GOMEZ GOMEZ
SECRETARIO DEL AYUNTAMIENTO

AYUNTAMIENTO CONSTITUCIONAL JOCOTITLÁN, MÉX. 2019-2021

DRA. EN A. MARÍA TERESA GARDUÑO MANJARREZ
TESORERO MUNICIPAL

AYUNTAMIENTO CONSTITUCIONAL JOCOTITLÁN, MÉX. 2019-2021

Cuenta Pública 2018
Estado de Actividades Comparativo
(Pesos)

Entidad Municipal: (1) JOCOTITLAN 028

Del 01 de Enero al 31 de Diciembre de 2018 (2)

Cuenta (3)	Concepto (4)	2018 (5) Importe	2017 (5) Importe	Variación (6) Importe	Variación (6) %
4000	**INGRESOS Y OTROS BENEFICIOS**				
4100	**Ingresos de la Gestión**	**20,454,240.85**	**17,875,398.62**	**2,578,842.23**	14.43
	Impuestos	12,275,064.73	11,151,882.99	1,123,181.74	10.07
	Cuotas y Aportaciones de Seguridad Social	-		-	-
	Contribuciones de Mejoras	399,910.00	265,224.00	134,686.00	50.78
	Derechos	7,112,225.43	6,206,049.03	906,176.40	14.60
	Productos[1]	70,305.50	99,971.00	-29,665.50	-29.67
	Aprovechamientos	596,735.19	152,271.60	444,463.59	291.89
	Ingresos por Venta de Bienes y Servicios	-	-	-	-
	Ingresos no Comprendidos en los Numerales Anteriores Causados en Ejercicios Fiscales Anteriores Pendientes de Liquidación o Pago	-	-	-	-
4200	**Participaciones, Aportaciones, Transferencias, Asignaciones, Subsidios y Otras Ayudas.**	**254,246,707.54**	**216,047,727.28**	**38,198,980.26**	17.68
	Participaciones y Aportaciones	254,246,707.54	216,047,727.28	38,198,980.26	17.68
	Transferencias, Asignaciones, Subsidios y Otras Ayudas	-	-	-	-
4300	**Otros Ingresos y Beneficios**	**840,926.90**	**1,245,810.52**	**-404,883.62**	-32.50
	Ingresos Financieros	840,926.90	1,245,810.52	-404,883.62	-32.50
	Incremento por Variación de Inventarios	-	-	-	-
	Disminución del Exceso de Estimaciones por Pérdida o Deterioro u Obsolescencia	-	-	-	-
	Disminución del Exceso de Provisiones	-	-	-	-
	Otros Ingresos y Beneficios Varios	-	-	-	-
	Total de Ingresos y Otros Beneficios (7)	**275,541,875.29**	**235,168,936.42**	**40,372,938.87**	17.17
5000	**GASTOS Y OTRAS PÉRDIDAS**				
5100	**Gastos de Funcionamiento**	**149,464,277.55**	**137,832,171.27**	**11,632,106.28**	8.44
	Servicios Personales	96,020,771.11	91,225,931.60	4,794,839.51	5.26
	Materiales y Suministros	16,051,188.34	13,944,245.75	2,106,942.59	15.11
	Servicios Generales	37,392,318.10	32,661,993.92	4,730,324.18	14.48
5200	**Transferencias, Asignaciones, Subsidios y Otras Ayudas**	**28,994,007.41**	**31,410,949.73**	**-2,416,942.32**	-7.69
	Transferencias Internas y Asignaciones al Sector Público	-	-	-	-
	Transferencias al Resto del Sector Público	-	-	-	-
	Subsidios y Subvenciones	24,491,476.25	25,977,336.43	-1,485,860.18	-5.72

	Ayudas Sociales	4,502,531.16	5,433,613.30	931,082.14	17.14
	Pensiones y Jubilaciones	-	-	-	-
	Transferencias a Fideicomisos, Mandatos y Contratos Análogos	-	-	-	-
	Transferencias a la Seguridad Social	-	-	-	-
	Donativos	-	-	-	-
	Transferencias al Exterior	-	-	-	-
5300	**Participaciones y Aportaciones**	-	-	-	-
	Participaciones	-	-	-	-
	Aportaciones	-	-	-	-
	Convenios	-	-	-	-
5400	**Intereses, Comisiones y Otros Gastos de la Deuda Pública**	-	33,316.00	33,316.00	100.00
	Intereses de la Deuda Pública	-	-	-	-
	Comisiones de la Deuda Pública	-	-	-	-
	Gastos de la Deuda Pública	-	-	-	-
	Costo por Coberturas	-	-	-	-
	Apoyos Financieros	-	-	-	-
	Adeudos de Ejercicios Fiscales Anteriores (ADEFAS)	-	33,316.00	33,316.00	100.00
5500	**Otros Gastos y Pérdidas Extraordinarias**	-	-	-	-
	Estimaciones, Depreciaciones, Deterioros, Obsolescencia y Amortizaciones	-	-	-	-
	Provisiones	-	-	-	-
	Disminución de Inventarios	-	-	-	-
	Aumento por Insuficiencia de Estimaciones por Pérdida o Deterioro y Obsolescencia	-	-	-	-
	Aumento por Insuficiencia de Provisiones	-	-	-	-
	Otros Gastos	-	-	-	-
5600	**Inversión Pública**	14,680,485.70	22,740,618.26	8,060,132.56	35.44
	Inversión Pública no Capitalizable	9,319,413.02	17,650,870.28	8,331,457.26	47.20
	Bienes Muebles e Intangibles	5,361,072.68	5,089,747.98	271,324.70	5.33
5700	**Total de Gastos y Otras Pérdidas** (8)	193,138,770.66	192,017,055.26	1,121,715.40	0.58
	Resultado del Ejercicio (Ahorro/Desahorro) (9)	82,403,104.63	43,151,881.16	39,251,223.47	90.96

1 No se Incluyen : Utilidades de Intereses . Por regla de presentación se revelan como ingresos financieros

"Bajo protesta de decir verdad declaramos que los Estados Financieros y sus notas, son razonablemente correctos y son responsabilidad del emisor"

PRESIDENCIA MUNICIPAL
AYUNTAMIENTO CONSTITUCIONAL
JOCOTITLÁN, MÉX.
2019-2021

IVAN DE JESUS ESQUER CRUZ
PRESIDENTE MUNICIPAL

SINDICATURA MUNICIPAL
AYUNTAMIENTO CONSTITUCIONAL
JOCOTITLÁN, MÉX.
2019-2021

LIC. VIOLETA CRUZ SANCHEZ
SINDICO MUNICIPAL

SECRETARÍA DEL AYUNTAMIENTO
AYUNTAMIENTO CONSTITUCIONAL
JOCOTITLÁN, MÉX.
2019-2021

PROFR. IVAN GOMEZ GOMEZ
SECRETARIO DEL AYUNTAMIENTO

TESORERÍA MUNICIPAL
AYUNTAMIENTO CONSTITUCIONAL
JOCOTITLÁN, MÉX.
2019-2021

DRA. EN A. MARIA TERESA GARDUÑO MANJARREZ
TESORERO MUNICIPAL

Cuenta Pública 2018
Estado de Variación en la Hacienda Pública
(Pesos)

Entidad Municipal: (1) JOCOTITLAN 028

Del 01 de Enero al 31 de Diciembre de 2018 (2)

Concepto (3)	Hacienda Pública/ Patrimonio Contribuido (4)	Hacienda Pública/ Patrimonio Generado de Ejercicios Anteriores (5)	Hacienda Pública/ Patrimonio Generado del Ejercicio (6)	Exceso o Insuficiencia en la Actualización de la Hacienda Pública / Patrimonio (7)	Total (8)
Hacienda Pública / Patrimonio Contribuido Neto 2017 (9)	**16,351,246.00**				**16,351,246.00**
Aportaciones	16,351,246.00				16,351,246.00
Donaciones de Capital	-				-
Actualización de la Hacienda Pública/Patrimonio	-				-
Hacienda Pública / Patrimonio Generado Neto 2017 (10)		**100,218,792.37**	-		**100,218,792.37**
Resultados del Ejercicio (Ahorro/Desahorro)					-
Resultados de Ejercicios Anteriores		100,218,792.37			**100,218,792.37**
Revalúos		-			-
Reservas		-			-
Rectificaciones de Resultados de Ejercicios Anteriores		-			-
Exceso o Insuficiencia en la Actualización de la Hacienda Pública/Patrimonio Neto 2017 (11)				-	-
Resultado por Posición Monetaria					-
Resultado por Tenencia de Activos no Monetarios					-
Hacienda Pública / Patrimonio Neto Final 2017 (12)	**16,351,246.00**	**100,218,792.37**	-	-	**116,570,038.37**
Cambios en la Hacienda Pública / Patrimonio Contribuido Neto 2018 (13)	-				-
Aportaciones	-				-
Donaciones de Capital	-				-
Actualización de la Hacienda Pública/Patrimonio	-				-
Variaciones de la Hacienda Pública / Patrimonio Generado Neto 2018 (14)		-	- **3,572,735.87**		- **3,572,735.87**
Resultados del Ejercicio (Ahorro/Desahorro)			82,403,104.63		**82,403,104.63**
Resultados de Ejercicios Anteriores			- 85,975,840.50		- **85,975,840.50**
Revalúos			-		-
Reservas			-		-
Rectificaciones de Resultados de Ejercicios Anteriores			-		-
Cambios en el Exceso o Insuficiencia en la Actualización de la Hacienda Pública/Patrimonio Neto 2018 (15)				-	-

Resultado por Posición Monetaria					-
Resultado por Tenencia de Activos no Monetarios					-
Hacienda Pública / Patrimonio Neto Final 2018 (16)	**16,351,246.00**	**100,218,792.37**	**- 3,572,735.87**	**-**	**112,997,302.50**

"Bajo protesta de decir verdad declaramos que los Estados Financieros y sus notas, son razonablemente correctos y son responsabilidad del emisor"

IVAN DE JESUS ESQUER CRUZ

PRESIDENTE MUNICIPAL

AYUNTAMIENTO CONSTITUCIONAL
JOCOTITLÁN, MÉX.
2019-2021

LIC. VIOLETA CRUZ SANCHEZ

SINDICO MUNICIPAL

AYUNTAMIENTO CONSTITUCIONAL
JOCOTITLÁN, MÉX.
2019-2021

PROFR. IVAN GOMEZ GOMEZ

SECRETARIO DEL AYUNTAMIENTO

AYUNTAMIENTO CONSTITUCIONAL
JOCOTITLÁN, MÉX.
2019-2021

DRA. EN A. MARIA TERESA GARDUÑO MANJARREZ

TESORERO MUNICIPAL

AYUNTAMIENTO CONSTITUCIONAL
JOCOTITLÁN, MÉX.
2019-2021

Cuenta Pública 2018

Estado de Cambios en la Situación Financiera

(Pesos)

Entidad Municipal:(1) JOCOTITLAN 028 **Del 01 de Enero al 31 de Diciembre de 2018 (2)**

Cuenta (3)	Nombre de la Cuenta (4)	Origen (5)	Aplicación (6)
1000	Activo		
1100	Activo Circulante	21,019,690.85	1,620,106.74
1110	Efectivo y Equivalentes	8,646,702.96	1,169,189.66
1120	Derechos a Recibir Efectivo o Equivalentes	12,372,987.89	450,917.08
1130	Derechos a Recibir Bienes o Servicios	-	-
1140	Inventario	-	-
1150	Almacenes	-	-
1160	Estimación por Pérdida o Deterioro de Activos Circulantes	-	-
1190	Otros Activos Circulantes	-	-
1200	Activo no Circulante	-	20,618,201.43
1210	Inversiones Financieras a Largo Plazo	-	-
1220	Derechos a Recibir Efectivo o Equivalentes a Largo Plazo	-	-
1230	Bienes Inmuebles, Infraestructura y Construcciones en Proceso	-	20,191,757.52
1240	Bienes Muebles	-	25,170.84
1250	Activos Intangibles	-	-
1260	Depreciación, Deterioro y Amortización Acumulada de Bienes	-	401,273.07
1270	Activos Diferidos	-	-
1280	Estimación por Pérdida o Deterioro de Activos no Circulantes	-	-
1290	Otros Activos no Circulantes	-	-
2000	Pasivo		
2100	Pasivo Circulante	6,706,531.85	-
2110	Cuentas por Pagar a Corto Plazo	6,706,531.85	-
2120	Documentos por Pagar a Corto Plazo	-	-
2130	Porción a Corto Plazo de la Deuda Pública a Largo Plazo	-	-
2140	Títulos y Valores a Corto Plazo	-	-
2150	Pasivos Diferidos a Corto Plazo	-	-
2160	Fondos y Bienes de Terceros en Garantía y / o Administración a Corto Plazo	-	-
2170	Provisiones a Corto Plazo	-	-
2190	Otros Pasivos a Corto Plazo	-	-
2200	Pasivo no Circulante	-	-
2210	Cuentas por Pagar a Largo Plazo	-	-
2220	Documentos por Pagar a Largo Plazo	-	-

2230	Deuda Pública a Largo Plazo	-	-
2240	Pasivos Diferidos a Largo Plazo	-	-
2250	Fondos y Bienes de Terceros en Garantía y / o en Administración a Largo Plazo	-	-
2260	Provisiones a Largo Plazo	-	-
3000	Hacienda Pública / Patrimonio		
3100	Hacienda Pública / Patrimonio Contribuido	-	-
3110	Aportaciones	-	-
3120	Donaciones de Capital	-	-
3130	Actualización de la Hacienda Pública / Patrimonio	-	-
3200	Hacienda Pública / Patrimonio Generado	19,302.79	6,309,763.46
3210	Resultados del Ejercicio: (Ahorro/Desahorro)	-	6,309,763.46
3220	Resultados de Ejercicios Anteriores	19,302.79	-
3230	Revalúos	-	-
3240	Reservas	-	-
3250-	Rectificaciones de Resultados de Ejercicios Anteriores	-	-
3300	Exceso o Insuficiencia en la Actualización de la Hacienda Pública / Patrimonio	-	-
3310	Resultado por Posición Monetaria	-	-
3320	Resultado por Tenencia de Activos no Monetarios	-	-
	Total (7)	27,745,525.49	28,548,071.63

"Bajo protesta de decir verdad declaramos que los Estados Financieros y sus notas, son razonablemente correctos y son responsabilidad del emisor"

IVAN DE JESUS ESQUER CRUZ

PRESIDENTE MUNICIPAL

AYUNTAMIENTO CONSTITUCIONAL JOCOTITLÁN, MÉX. 2019-2021

LIC. VIOLETA CRUZ SÁNCHEZ

SINDICO MUNICIPAL

AYUNTAMIENTO CONSTITUCIONAL JOCOTITLÁN, MÉX.

PROFR. IVAN GOMEZ GOMEZ

SECRETARIO DEL AYUNTAMIENTO

AYUNTAMIENTO CONSTITUCIONAL JOCOTITLÁN, MÉX. 2019-2021

DRA. EN A. MARIA TERESA GARDUÑO MANJARREZ

TESORERO MUNICIPAL

AYUNTAMIENTO CONSTITUCIONAL JOCOTITLÁN, MÉX. 2019-2021

Cuenta Pública 2018
Estado de Flujos de Efectivo
(Pesos)

Entidad Municipal: (1) JOCOTITLAN 028

Del 01 de Enero al 31 de Diciembre de 2018 (2)

Concepto (3)	Importe 2018 (4)	Importe 2017 (4)
Flujos de Efectivo de las Actividades de Operación		
Origen (5)	**7,867,029.23**	**58,409,404.84**
Impuestos	367,058.47	847,677.09
Cuotas y Aportaciones de Seguridad Social	-	-
Contribuciones de Mejoras	16,964.00	15,234.00
Derechos	744,233.40	638,051.17
Productos de Tipo Corriente	3,421.00	1,032.77
Aprovechamientos de Tipo Corriente	247,624.40	6,722.48
Ingresos por Ventas de Bienes y Servicios	-	-
Ingresos no Comprendidos en los Numerales Anteriores Causados en Ejercicios Fiscales Anteriores Pendientes de Liquidación o Pago	-	-
Participaciones y Aportaciones	20,413,426.15	12,295,641.14
Transferencias, Asignaciones, Subsidios y Otras Ayudas		-
Otros Orígenes de Operación	- 29,659,756.65	44,605,046.19
Aplicación (6)	**- 8,459,807.01**	**28,271,635.05**
Servicios Personales	15,192,745.73	18,214,171.70
Materiales y Suministros	417,694.28	668,832.21
Servicios Generales	2,795,888.75	3,153,898.04
Transferencias Internas y Asignaciones al Sector Público	4,788,141.64	6,234,733.10
Transferencias al Resto del Sector Público	-	-
Subsidios y Subvenciones	-	-
Ayudas Sociales	-	-
Pensiones y Jubilaciones	-	-
Transferencias a Fideicomisos, Mandatos y Contratos Análogos	-	-
Transferencias a la Seguridad Social	-	-
Donativos	-	-
Transferencias al Exterior	-	-
Participaciones	-	-
Aportaciones	-	-
Convenios	-	-
Otras Aplicaciones de Operación	- 31,654,277.41	-
Flujos Netos de Efectivo por Actividades de Operación	**592,777.78**	**30,137,769.79**
Flujos de Efectivo de las Actividades de Inversión		
Origen	**20,520,808.55**	**-**

Bienes Inmuebles, Infraestructura y Construcciones en Proceso	-	
Bienes Muebles	-	
Otros Orígenes de Inversión	20,520,808.55	
Aplicación	**28,591,099.63**	**12,126,358.30**
Bienes Inmuebles, Infraestructura y Construcciones en Proceso	20,471,134.41	12,126,358.30
Bienes Muebles	-	
Otras Aplicaciones de Inversión	8,119,965.22	
Flujos Netos de Efectivo de las Actividades de Inversión	**- 8,070,291.08**	**- 12,126,358.30**
Flujo de Efectivo por Actividades de Financiamiento		
Origen	-	-
Endeudamiento Neto	-	
Interno	-	
Externo	-	
Otros Orígenes de Financiamiento	-	
Aplicación	-	**23,935,387.08**
Servicios de la Deuda	-	**23,935,387.08**
Interno	-	23,935,387.08
Externo	-	
Otras Aplicaciones de Financiamiento	-	
Flujos Netos de Efectivo por Actividades de Financiamiento	-	**- 23,935,387.08**
Incremento/Disminución Neta en el Efectivo y Equivalentes al Efectivo	**- 7,477,513.30**	**- 5,923,975.59**
Efectivo y Equivalentes al Efectivo al Inicio del Ejercicio	**- 5,923,975.59**	
Efectivo y Equivalentes al Efectivo al Final del Ejercicio	**- 13,401,488.89**	**- 5,923,975.59**

"Bajo protesta de decir verdad declaramos que los Estados Financieros y sus notas, son razonablemente correctos y son responsabilidad del emisor"

IVAN DE JESUS ESQUER CRUZ
PRESIDENTE MUNICIPAL

LIC. VIOLETA CRUZ SANCHEZ
SINDICO MUNICIPAL

PROFR. IVAN GOMEZ GOMEZ
SECRETARIO DEL AYUNTAMIENTO

DRA. EN A. MARIA TERESA GARDUÑO MUNJARREZ
TESORERO MUNICIPAL

PRESIDENCIA MUNICIPAL
SINDICATURA MUNICIPAL
SECRETARIA DEL AYUNTAMIENTO
TESORERIA MUNICIPAL
AYUNTAMIENTO CONSTITUCIONAL JOCOTITLÁN, MÉX. 2019-2021

Cuenta Pública 2018
Estado Analítico del Activo
(Pesos)

Entidad Municipal: (1) JOCOTITLAN 028

Del 01 de Enero al 31 de Diciembre de 2018 (2)

Concepto (3)	Saldo Inicial (4) 1	Cargos del Período (5) 2	Abonos del Período (6) 3	Saldo Final (7) 4=(1+2-3)	Variación del Período (8) (4-1)
ACTIVO					
Activo Circulante	**24,860,352.91**	**85,853,579.33**	**105,253,163.44**	**5,460,768.80**	**-19,399,584.11**
Efectivo y Equivalentes	8,717,894.22	77,253,807.48	84,731,320.78	1,240,380.92	-7,477,513.30
Derechos a Recibir Efectivo o Equivalentes	16,142,458.69	8,599,771.85	20,521,842.66	4,220,387.88	-11,922,070.81
Derechos a Recibir Bienes o Servicios	-	-	-	-	-
Inventarios	-	-	-	-	-
Almacenes	-	-	-	-	-
Estimación por Pérdida o Deterioro de Activos Circulantes	-	-	-	-	-
Otros Activos Circulantes					
Activo no Circulante	**108,885,465.19**	**20,216,928.36**	**401,273.07**	**128,702,120.48**	**19,815,655.29**
Inversiones Financieras a Largo Plazo				-	-
Derechos a Recibir Efectivo o Equivalentes a Largo Plazo				-	-
Bienes Inmuebles, Infraestructura y Construcciones en Proceso	100,274,024.30	20,191,757.52	-	120,465,781.82	20,191,757.52
Bienes Muebles	27,124,651.16	25,170.84	-	27,149,822.00	25,170.84
Activos Intangibles				-	-
Depreciación, Deterioro y Amortización Acumulada de Bienes	-18,512,210.27	-	401,273.07	-18,913,483.34	-401,273.07
Activos Diferidos				-	-
Estimación por Pérdida o Deterioro de Activos no Circulantes				-	-
Otros Activos no Circulantes					
Total del Activo (9)	**133,746,818.10**	**106,070,507.69**	**105,654,436.51**	**134,162,889.28**	**416,071.18**

"Bajo protesta de decir verdad declaramos que los Estados Financieros y sus notas, son razonablemente correctos y son responsabilidad del emisor"

IVAN DE JESUS ESQUER CRUZ
PRESIDENTE MUNICIPAL

LIC. VIOLETA CRUZ SANCHEZ
SINDICO MUNICIPAL

PROFR. IVAN GOMEZ GOMEZ
SECRETARIO DEL AYUNTAMIENTO

DRA. EN A. MARIA TERESA GARDUÑO MANJARREZ
TESORERO MUNICIPAL

AYUNTAMIENTO CONSTITUCIONAL JOCOTITLÁN, MÉX. 2019-2021

Cuenta Pública 2018
Estado Analítico de la Deuda y Otros Pasivos
(Pesos)

Entidad Municipal: (1) JOCOTITLAN 028

Del 01 de Enero al 31 de Diciembre de 2018 (2)

Denominación de las Deudas (3)	Moneda de Contratación (4)	Institución o País Acreedor (5)	Saldo Inicial del Período (6)	Saldo Final del Período (7)
Deuda Pública				
Corto Plazo				
Deuda Interna				
Instituciones de Crédito:				
Títulos y Valores				
Arrendamientos Financieros				
Deuda Externa				
Organismos Financieros Internacionales				
Deuda Bilateral				
Títulos y Valores				
Arrendamientos Financieros				
Subtotal Corto Plazo (8)				
Largo Plazo				
Deuda Interna				
Instituciones de Crédito:				
Títulos y Valores				
Arrendamientos Financieros				
Deuda Externa				
Organismos Financieros Internacionales				
Deuda Bilateral				
Títulos y Valores				
Arrendamientos Financieros				
Subtotal Largo Plazo (9)				
Otros Pasivos: (10)			17,269,068.89	21,165,586.78
SUELDOS Y SALARIOS POR PAGAR			-	3,043,216.57
PROVEEDORES POR PAGAR A CORTO PLAZO			10,871,035.87	13,732,858.94
RETENCIONES Y CONTRIBUCIONES POR PAGAR A CORTO PLAZO			1,885,283.06	2,176,461.27
OTRAS CUENTAS POR PAGAR A CORTO PLAZO			4,499,999.96	2,200,000.00
OTROS DOCUMENTOS POPR PAGAR A CORTO PLAZO			12,750.00	13,050.00
Total Deuda y Otros Pasivos (11)			17,269,068.89	21,165,586.78

"Bajo protesta de decir verdad declaramos que los Estados Financieros y sus notas, son razonablemente correctos y son responsabilidad del emisor"

IVAN DE JESUS ESQUER CRUZ
PRESIDENTE MUNICIPAL

LIC. MARIETA CRUZ SANCHEZ
SINDICO MUNICIPAL

PROFR. IVAN GOMEZ GOMEZ
SECRETARIO DEL AYUNTAMIENTO

DRA. EN A. MARIA TERESA CARDUÑO MANJARREZ
TESORERO MUNICIPAL

PRESIDENCIA MUNICIPAL
AYUNTAMIENTO CONSTITUCIONAL
JOCOTITLÁN, MÉX.
2019-2021

SINDICATURA MUNICIPAL
AYUNTAMIENTO CONSTITUCIONAL
JOCOTITLÁN, MÉX.
2019-2021

SECRETARÍA DEL AYUNTAMIENTO
AYUNTAMIENTO CONSTITUCIONAL
JOCOTITLÁN, MÉX.
2019-2021

TESORERÍA MUNICIPAL
AYUNTAMIENTO CONSTITUCIONAL
JOCOTITLÁN, MÉX.
2019-2021

MUNICIPIO DE JOCOTITLÁN, 028 (2)

Notas a los Estados Financieros

Periodo del _1_DE_ENERO_ al _31_ de _DICIEMBRE_DE_2018__ (3)

A) Notas de Desglose
I. Notas al Estado de Situación Financiera
Activo
Efectivo y Equivalentes (4)
REPRESENTA EL SALDO EN CAJA QUE CORRESPONDE A LOS CHEQUES DE CAJA QUE FUERON ENTREGADOS A LA ADMINISTRACION 2019-2021
Derechos a Recibir Efectivo y Equivalentes y Bienes o Servicios a Recibir (5)
ESTE SALDO REPRESENTA LA DEUDA QUE TIENEN LOS ORGANISMOS MUNICIPALES (DIF, OPDAP E IMCUFIDE) POR LAS APORTACIONES AL ISSEMYM
Bienes Disponibles para su Transformación o Consumo (6)
SIN COMENTARIO, NO APLICA
Inversiones Financieras (7)
LAS INVERSIONES FINANCIERAS SE CANCELARON POR TERMINO DE ADMINISTRACIÓN
Bienes Muebles, Inmuebles e Intangibles (8)
SE APLICARON LAS DEPRECIACIONES DE ACUERDO A LA LEY DE CONTABILIDAD GUBERNAMENTAL, SE UTILIZO EL METODO DE LINEA RECTA
Estimaciones y Deterioros (9)
NO SE UTILIZARON LAS ESTIMACIONES EN ESTE EJERCICIO
Otros Activos (10)
SIN COMENTARIOS, NO TIENE SALDO
Pasivo (11)
AGRUPA DEUDA A PROVEEDORES, RETENCIONES Y ANTICIPO DE PARTICIPACIONES QUE SE PAGARAN EN 2019
II. Notas al Estado de Actividades
Ingresos de Gestión (12)

AGRUPA EL TOTAL DE LOS INGRESOS DEL EJERCICIO 2018 POR RUBRO QUE SE ENCUENTRAN DESGLOSADOS EN EL ESTADO COMPARATIVO DE INGRESOS
Participaciones, Aportaciones, Convenios, Incentivos Derivados de la Colaboración Fiscal, Fondos Distintos de Aportaciones, Transferencias, Asignaciones, Subsidios y Subvenciones, y Pensiones y Jubilaciones (13)
CORRESPONDE AL IMPORTE DE LAS PARTICIPACIONES ASI COMO EL INGRESO DE DIFERENTES PROGRAMAS FEDERALES
Otros Ingresos y Beneficios (14)
Gastos y Otras Pérdidas (15)
AGRUPA SERVICIOS PERSONALES -SUELDOS AL PERSONAL, SERVICIOS GENERALES - PARA EL FUNCIONAMIENTO DEL AYUNTAMIENTO, TRANSFERENCIAS - APOYOS Y SUBSIDIOS A LOS ORGANISMOS MUNICIPALES, INVERSIÓN PÚBLICA - OBRA REALIZADA EN EL EJERCICIO.
III. Notas al Estado de Variación en la Hacienda Pública (16)
LA VARIACION A LA HACIENDA PÚBLICA ESTA REPRESENTADA POR EL RESULTADO DEL EJERCICIO Y DE EJERCICIOS ANTERIORES
IV. Notas al Estado de Flujos de Efectivo (17)
LA VARIACIÓN DE 2017 CON 2018, REPRESENTA EL SALDO EN CAJA NO EJERCIDO EN 2018
V. Conciliación entre los Ingresos Presupuestarios y Contables, así como entre los Egresos Presupuestarios y los Gastos Contables (18)
EXISTE DIFERENCIA ENTRE LOS INGRESOS Y LOS EGRESOS DEBIDO AL REGISTRO DEL PASIVO EN EL GASTO PRESUPUESTAL

"Bajo protesta de decir verdad declaramos que los Estados Financieros y sus notas, son razonablemente correctos y son responsabilidad del emisor"

IVÁN DE JESÚS ESQUER CRUZ
PRESIDENTE MUNICIPAL (20)

AYUNTAMIENTO CONSTITUCIONAL
JOCOTITLÁN, MÉX.
2019-2021

LIC. VIOLETA CRUZ SÁNCHEZ
SÍNDICO (20)

AYUNTAMIENTO CONSTITUCIONAL
JOCOTITLÁN, MÉX.
2019-2021

PROFR. IVÁN GÓMEZ GÓMEZ
SECRETARIO (20)

AYUNTAMIENTO CONSTITUCIONAL
JOCOTITLÁN, MÉX.
2019-2021

DRA. EN A. MARÍA TERESA GARDUÑO MÁN JARREZ
TESORERO (20)

AYUNTAMIENTO CONSTITUCIONAL
JOCOTITLÁN, MÉX.
2019-2021

MUNICIPIO DE JOCOTITLÁN, 028 (2)

Notas a los Estados Financieros

Periodo del _1_DE_ENERO_ al _31_ de _DICIEMBRE_DE_2018__ (3)

B) Notas de Memoria (Cuentas de Orden)
Cuentas de Orden Contables y Presupuestarias (4)
Contables:
Valores
NO SE MANEJAN ESTAS CUENTAS
Emisión de obligaciones
NO SE MANEJAN ESTAS CUENTAS
Avales y Garantías
NO SE MANEJAN ESTAS CUENTAS
Juicios
NO SE MANEJAN ESTAS CUENTAS
Contratos para Inversión Mediante Proyectos para Prestación de Servicios (PPS) y Similares
NO SE MANEJAN ESTAS CUENTAS
Bienes en concesión y en comodato
NO SE MANEJAN ESTAS CUENTAS
Presupuestarias:
Cuentas de Ingresos
SE RECAUDARON 275,541,875.39 , SE RECAUDO 6,058,527.39 MÁS QUE EL PRESUPUESTO APROBADO
Cuentas de Egresos
LOS EGRESOS REPRESENTAN MAS DE LO RECAUDADO DEBIDO AL REGISTRO DEL PASIVO

"Bajo protesta de decir verdad declaramos que los Estados Financieros y sus notas, son razonablemente correctos y son responsabilidad del emisor"

MUNICIPIO DE JOCOTITLÁN, 028 (2)

Notas a los Estados Financieros

Periodo del _1_DE_ENERO_ al _31_ de _DICIEMBRE_DE_2018__ (3)

C) Notas de Gestión Administrativa
Introducción (4)
LA INFORMACION FINANCIERA DE CADA PERIODO ES LA CORRECTA CON LA SALVEDAD DE QUE SE REGISTRARON PASIVOS QUE PUEDEN AFECTAR LA TOMA DE DECISIONES POSTERIORES
Panorama Económico y Financiero(5)
EL ENTE ESTUVO OPERANDO DE FORMA NORMAL
Autorización e Historia (6)
FISCALMENTE EL ENTE FUE CREADO EL 1 DE ENRO DE 1985, PERO NACIO COMO AYUNTAMIENTO EN 1820. EN LO QUE RESPECTA A SU ESTRUCTURA FUNCIONALSE HAN CREADO VARIAS DIRECCIONES.
Organización y Objeto Social (7)
EL OBJETO ES PROPORCINAR SERVICIOS A LA COMUNIDAD, ACTIVIDAD PRINCIPAL OTORGAR SERVICIOS PUBLICOS Y COBRO DE LOS DIVERSOS IMPUESTOS Y DERECHOS, EJERCICIO FISCAL 2018, REGIMEN JURIDICO LEYES FEDERALES, LOCALES Y BANDO MUNICIPAL, OBLIGACIONES FISCALES: RETENCIONES Y ENTERO DE LAS MISMAS, ESTRUCTURA ORGANIZACIONAL BÁSICA: ORGANIGRAMA FUNCIONAL, FIDEICOMISOS: NO APLICA
Bases de Preparación de los Estados Financieros (8)
LA NORMATIVIDAD DE LA CONAC, LEY GENERAL DE CONTABILIDAD GUBERMENTAL Y POSTULADOS BÁSICOS DE CONTABILIDAD
Políticas de Contabilidad Significativas (9)
LAS QUE MARCAN LA LEY GENERAL DE CONTABILIDAD GUBERNAMENTAL Y LOS POSTULADOS BÁSICOS
Reporte Analítico del Activo (10)
SE APLICAN LOS PORCENTAJES DE DEPRECIACIÓN QUE MARCA EL MANUAL DE CONTABILIDAD
Fideicomisos, Mandatos y Contratos Análogos (11)
NO APLICA PARA EL MUNICIPIO POR NO EXISTIR
Reporte de la Recaudación (12)
LOS INGRESOS PROPIOS REPRESENTAN EL 8% DE LO RECAUDADO, LA DIFERENCIA ES POR PARTICIPACIONES Y APORTACIONES Y ALGUNOS PROGRAMAS ESTATALES
Información sobre la Deuda y el Reporte Analítico de la Deuda (13)
NO TENEMOS DEUDA PÚBLICA, SOLO EL PASIVO A PROVEEDORES Y RETENCIONES POR PAGAR
Calificaciones Otorgadas (14)
NO SE HA CONTRATADO NINGUNA CALIFICADORA PARA EL EFECTO
Proceso de Mejora (15)

SE HA CUMPLIDO CON LOS INDICADORES DE DESEMPEÑO CON CALIFICACIONES DE ADECUADO, BUENO Y SUFICIENTE
Información por Segmentos (16)
LA INFORMACION FINANCIERA SE ELABORA EN FORMA GLOBAL
Eventos Posteriores al Cierré (17)
NO SE REGISTRAN EVENTOS POSTERIORES
Partes Relacionadas (18)
NO EXISTEN PARTES RELACIONADAS QUE INCIDAN EN LAS DECISIONES FINANCIERAS Y OPERATIVAS
Responsabilidad Sobre la Presentación Razonable de la Información Contable (19)
LA LEYENDA DE "BAJO PROTESTA DE DECIR VERDAD....." A LA FECHA SE PLASMADO EN LOS ESTADOS FINANCEROS MENSUALES 2018

"Bajo protesta de decir verdad declaramos que los Estados Financieros y sus notas, son razonablemente correctos y son responsabilidad del emisor"

IVÁN DE JESÚS ESQUER CRUZ
PRESIDENTE MUNICIPAL (20)

LIC. VIOLETA CRUZ SÁNCHEZ
SINDICO (20)

PROFR. IVAN GÓMEZ GÓMEZ
SECRETARIO (20)

DRA. EN A. LIDIA TERESA GARDUÑO MARJARREZ
TESORERO (20)

PRESIDENCIA MUNICIPAL
AYUNTAMIENTO CONSTITUCIONAL
JOCOTITLÁN, MÉX.
2019-2021

SINDICATURA MUNICIPAL
AYUNTAMIENTO CONSTITUCIONAL
JOCOTITLÁN, MÉX.
2019-2021

SECRETARÍA DEL AYUNTAMIENTO
AYUNTAMIENTO CONSTITUCIONAL
JOCOTITLÁN, MÉX.
2019-2021

TESORERÍA MUNICIPAL
AYUNTAMIENTO CONSTITUCIONAL
JOCOTITLÁN, MÉX.
2019-2021

Cuenta Pública 2018

Estado de Situación Financiera Consolidado

(Pesos)

Entidad Municipal: (1) JOCOTITLAN, 028

Al _31_de_DICIEMBRE_ de 2018 (2)

Cuenta (3)	Nombre de la Cuenta (4)	Ayuntamiento		DIF		ODAS		Instituto del Deporte		Sumatoria 2018 (7)	Eliminación 2018 (8)	Consolidación 2018 (9)
		2018 (5)	2017 (6)	2018 (5)	2017 (6)	2018 (5)	2017 (6)	2018 (5)	2017 (6)			
1000	ACTIVO											
1100	Activo Circulante											
1110	Efectivo y Equivalentes	1,240,380.92	1,686,084.30	133.78	71,020.25	516,744.92	872,384.59	- 840,167.89	- 860,656.12	917,091.73	-	917,091.73
1111	Efectivo	1,240,380.92	71,446.16	2,269.15	17,269.15	150,000.00	187,194.99	- 784,637.28	- 779,637.28	608,012.79	-	608,012.79
1112	Bancos/Tesorería	-	1,614,638.14	- 2,135.37	53,751.10	366,744.92	685,189.60	- 55,530.61	- 81,018.84	309,078.94	-	309,078.94
1113	Bancos Dependencias y Otros	-	-	-	-	-	-	-	-	-	-	-
1114	Inversiones Temporales (Hasta 3 meses)	-	-	-	-	-	-	-	-	-	-	-
1115	Fondos con Afectación Específica	-	-	-	-	-	-	-	-	-	-	-
1116	Depósitos de Fondos de Terceros en Garantía y/o Administración	-	-	-	-	-	-	-	-	-	-	-
1119	Otros Efectivos y Equivalentes	-	-	-	-	-	-	-	-	-	-	-
1120	Derechos a Recibir Efectivo o Equivalentes	4,220,387.88	3,147,923.94	3,982.23	3,126.44	2,840,727.95	2,360,872.78	138.72	- 428.32	7,065,236.78	-	7,065,236.78
1121	Inversiones Financieras de Corto Plazo	-	- 17,371.04	-	-	-	-	-	-	-	-	-
1122	Cuentas por Cobrar a Corto Plazo	-	-	-	-	-	-	-	-	-	-	-
1123	Deudores Diversos por Cobrar a Corto Plazo	4,220,387.88	3,165,294.98	3,982.23	3,126.44	263,296.66	283.02	138.72	- 428.32	4,487,805.49	-	4,487,805.49
1124	Ingresos por Recuperar a Corto Plazo	-	-	-	-	-	-	-	-	-	-	-
1125	Deudores por Anticipos de la Tesorería a Corto Plazo	-	-	-	-	-	-	-	-	-	-	-
1126	Prestamos Otorgados a Corto Plazo	-	-	-	-	-	-	-	-	-	-	-
1129	Otros Derechos a Recibir Efectivo o Equivalentes a Corto Plazo	-	-	-	-	2,577,431.29	2,360,589.76	-	-	2,577,431.29	-	2,577,431.29
1130	Derechos a Recibir Bienes o Servicios	-	-	9,948.25	9,948.25	-	-	-	-	9,948.25	-	9,948.25
1131	Anticipo a Proveedores por Adquisición de Bienes y Prestación de Servicios a Corto Plazo	-	-	9,948.25	9,948.25	-	-	-	-	9,948.25	-	9,948.25
1132	Anticipo a Proveedores por Adquisición de Bienes Inmuebles y Muebles a Corto Plazo	-	-	-	-	-	-	-	-	-	-	-
1133	Anticipo a Proveedores por Adquisición de Bienes Intangibles a Corto Plazo	-	-	-	-	-	-	-	-	-	-	-
1134	Anticipo a Contratistas por Obras Públicas a Corto Plazo	-	-	-	-	-	-	-	-	-	-	-
1139	Otros Derechos a Recibir Bienes o Servicios a Corto Plazo	-	-	-	-	-	-	-	-	-	-	-
1140	Inventarios	-	-	-	-	-	-	-	-	-	-	-
1141	Inventario de Mercancías para Venta	-	-	-	-	-	-	-	-	-	-	-
1142	Inventario de Mercancías Terminadas	-	-	-	-	-	-	-	-	-	-	-
1143	Inventario de Mercancías en Proceso de Elaboración	-	-	-	-	-	-	-	-	-	-	-
1144	Inventario de Materias Primas, Materiales y Suministros para Producción	-	-	-	-	-	-	-	-	-	-	-
1145	Bienes en Tránsito	-	-	-	-	-	-	-	-	-	-	-
1150	Almacenes	-	-	-	-	50,303.89	30,798.61	-	-	50,303.89	-	50,303.89
1151	Almacén de Materiales y Suministros de Consumo	-	-	-	-	50,303.89	30,798.61	-	-	50,303.89	-	50,303.89
1160	Estimación por Pérdida o Deterioro de Activos Circulantes	-	-	-	-	-	-	-	-	-	-	-
1161	Estimaciones para Cuentas Incobrables por Derechos a Recibir Efectivo o Equivalentes	-	-	-	-	-	-	-	-	-	-	-
1162	Estimación por Deterioro de Inventarios	-	-	-	-	-	-	-	-	-	-	-
1190	Otros Activos Circulantes	-	-	-	-	-	-	-	-	-	-	-
1191	Valores en Garantía	-	-	-	-	-	-	-	-	-	-	-
1192	Bienes en Garantía (excluye depósitos de fondos)	-	-	-	-	-	-	-	-	-	-	-
1193	Bienes Derivados de Embargos, Decomisos, Aseguramientos y Dación en Pago	-	-	-	-	-	-	-	-	-	-	-
	Total Activo Circulante	5,460,768.80	5,134,008.24	14,064.26	84,094.94	3,407,776.76	3,264,055.98	- 840,029.17	- 861,084.44	8,042,580.65	-	8,042,580.65
1200	Activo no Circulante											
1210	Inversiones Financieras a Largo Plazo	-	-	-	-	-	-	-	-	-	-	-

Cuenta Pública 2018

Estado de Situación Financiera Consolidado

(Pesos)

Entidad Municipal: (1) JOCOTITLAN, 028

Al _31_de_DICIEMBRE_ de 2018 (2)

Cuenta (3)	Nombre de la Cuenta (4)	Ayuntamiento		DIF		ODAS		Instituto del Deporte		Sumatoria 2018 (7)	Eliminación 2018 (8)	Consolidación 2018 (9)
		2018 (5)	2017 (6)	2018 (5)	2017 (6)	2018 (5)	2017 (6)	2018 (5)	2017 (6)			
1211	Inversiones a Largo Plazo	-	-	-	-	-	-	-	-	-	-	-
1212	Títulos y Valores a Largo Plazo	-	-	-	-	-	-	-	-	-	-	-
1213	Fideicomisos, Mandatos y Contratos Análogos	-	-	-	-	-	-	-	-	-	-	-
1214	Participaciones y Aportaciones de Capital	-	-	-	-	-	-	-	-	-	-	-
1220	Derechos a Recibir Efectivo o Equivalentes a Largo Plazo	-	-	-	-	-	-	-	-	-	-	-
1221	Documentos por Cobrar a Largo Plazo	-	-	-	-	-	-	-	-	-	-	-
1222	Deudores Diversos a Largo Plazo	-	-	-	-	-	-	-	-	-	-	-
1223	Ingresos por Recuperar a Largo Plazo	-	-	-	-	-	-	-	-	-	-	-
1224	Préstamos Otorgados a Largo Plazo	-	-	-	-	-	-	-	-	-	-	-
1229	Otros Derechos a Recibir Efectivo o Equivalentes a Largo Plazo	-	-	-	-	-	-	-	-	-	-	-
1230	Bienes Inmuebles, Infraestructura y Construcciones en Proceso	120,455,781.82	112,340,084.26	10,032,500.00	10,032,500.00	-	-	-	-	130,488,281.82	-	130,488,281.82
1231	Terrenos	6,897,147.32	6,897,147.32	6,755,332.00	6,755,332.00	-	-	-	-	13,652,479.32	-	13,652,479.32
1232	Viviendas	-	-	-	-	-	-	-	-	-	-	-
1233	Edificios no Habitacionales	20,435,344.80	20,435,344.80	3,277,168.00	3,277,168.00	-	-	-	-	23,712,512.80	-	23,712,512.80
1234	Infraestructura	-	-	-	-	-	-	-	-	-	-	-
1235	Construcciones en Proceso en Bienes del Dominio Público	93,133,289.70	85,007,592.14	-	-	-	-	-	-	93,133,289.70	-	93,133,289.70
1236	Construcciones en Proceso en Bienes Propios	-	-	-	-	-	-	-	-	-	-	-
1239	Otros Bienes Inmuebles	-	-	-	-	-	-	-	-	-	-	-
1240	Bienes Muebles	27,149,822.00	29,917,425.42	1,969,845.96	2,066,217.83	629,948.01	1,266,644.40	14,159.00	14,159.00	29,763,774.97	-	29,763,774.97
1241	Mobiliario y Equipo de Administración	2,897,647.59	3,658,003.70	433,944.00	496,276.04	114,722.68	160,575.17	14,159.00	14,159.00	3,460,473.27	-	3,460,473.27
1242	Mobiliario y Equipo Educacional y Recreativo	-	-	12,324.80	16,548.00	-	-	-	-	12,324.80	-	12,324.80
1243	Equipo e Instrumental Médico y de Laboratorio	51,255.40	51,755.65	195,711.16	128,310.54	-	-	-	-	246,966.56	-	246,966.56
1244	Vehículos y Equipo de Transporte	17,539,920.83	18,285,595.84	1,327,866.00	1,327,866.00	-	-	-	-	18,867,786.83	-	18,867,786.83
1245	Equipo de Defensa y Seguridad	474,330.53	877,160.53	-	-	-	-	-	-	474,330.53	-	474,330.53
1246	Maquinaria, Otros Equipos y Herramientas	6,158,317.65	7,011,595.48	-	-	515,225.33	1,106,069.23	-	-	6,673,542.98	-	6,673,542.98
1247	Colecciones, Obras de Arte y Objetos Valiosos	28,350.00	33,314.22	-	-	-	-	-	-	28,350.00	-	28,350.00
1248	Activos Biológicos	-	-	-	-	-	-	-	-	-	-	-
1249	Otros Bienes Muebles	-	-	-	97,217.25	-	-	-	-	-	-	-
1250	Activos Intangibles	-	-	-	-	-	-	-	-	-	-	-
1251	Software	-	-	-	-	-	-	-	-	-	-	-
1252	Patentes, Marcas y Derechos	-	-	-	-	-	-	-	-	-	-	-
1253	Concesiones y Franquicias	-	-	-	-	-	-	-	-	-	-	-
1254	Licencias	-	-	-	-	-	-	-	-	-	-	-
1259	Otros Activos Intangibles	-	-	-	-	-	-	-	-	-	-	-
1260	Depreciación, Deterioro y Amortización Acumulada de Bienes	- 18,913,483.34	- 13,552,410.65	- 498,669.62	- 337,762.49	- 326,165.85	- 387,657.20	- 4,703.68	- 4,613.80	- 19,743,022.49	-	- 19,743,022.49
1261	Depreciación Acumulada de Bienes Inmuebles	- 1,633,527.45	- 1,224,807.45	-	-	-	-	-	- 4,613.80	- 1,633,527.45	-	- 1,633,527.45
1262	Depreciación Acumulada de Infraestructura	-	-	-	-	-	-	-	-	-	-	-
1263	Depreciación Acumulada de Bienes Muebles	- 17,279,955.89	- 12,327,603.21	- 498,669.62	- 337,762.49	- 326,165.85	- 387,657.20	- 4,703.68	-	- 18,109,495.04	-	- 18,109,495.04
1264	Deterioro Acumulado de Activos Biológicos	-	-	-	-	-	-	-	-	-	-	-
1265	Amortización Acumulada de Activos Intangibles	-	-	-	-	-	-	-	-	-	-	-
1270	Activos Diferidos	-	-	-	-	-	-	-	-	-	-	-
1271	Estudios, Formulación y Evaluación de Proyectos	-	-	-	-	-	-	-	-	-	-	-
1272	Derechos sobre Bienes en Régimen de Arrendamiento Financiero	-	-	-	-	-	-	-	-	-	-	-
1273	Gastos Pagados por Adelantado a Largo Plazo	-	-	-	-	-	-	-	-	-	-	-
1274	Anticipos a Largo Plazo	-	-	-	-	-	-	-	-	-	-	-
1275	Beneficios al Retiro de Empleados Pagados por Adelantado	-	-	-	-	-	-	-	-	-	-	-
1279	Otros Activos Diferidos	-	-	-	-	-	-	-	-	-	-	-

Cuenta Pública 2018

Estado de Situación Financiera Consolidado

(Pesos)

Entidad Municipal: (1) JOCOTITLAN, 028

Al _31_de_DICIEMBRE_ de 2018 (2)

Cuenta (3)	Nombre de la Cuenta (4)	Ayuntamiento		DIF		OOAS		Instituto del Deporte		Sumatoria 2018 (7)	Eliminación 2018 (8)	Consolidación 2018 (9)
		2018 (5)	2017 (6)	2018 (5)	2017 (6)	2018 (5)	2017 (6)	2018 (5)	2017 (6)			
1280	Estimación por Pérdida o Deterioro de Activos no Circulantes	-	-	-	-	-	-	-	-	-	-	-
1281	Estimaciones por Pérdida de Cuentas Incobrables de Documentos por Cobrar a Largo Plazo	-	-	-	-	-	-	-	-	-	-	-
1282	Estimaciones por Pérdida de Cuentas Incobrables de Deudores Diversos por Cobrar a Largo Plazo	-	-	-	-	-	-	-	-	-	-	-
1283	Estimaciones por Pérdida de Cuentas Incobrables de Ingresos por Cobrar a Largo Plazo	-	-	-	-	-	-	-	-	-	-	-
1284	Estimaciones por Pérdida de Cuentas Incobrables de Préstamos Otorgados a Largo Plazo	-	-	-	-	-	-	-	-	-	-	-
1289	Estimaciones por Pérdida de Otras Cuentas Incobrables a Largo Plazo	-	-	-	-	-	-	-	-	-	-	-
1290	Otros Activos no Circulantes	-	-	-	-	-	-	-	-	-	-	-
1291	Bienes en Concesión	-	-	-	-	-	-	-	-	-	-	-
1292	Bienes en Arrendamiento Financiero	-	-	-	-	-	-	-	-	-	-	-
1293	Bienes en Comodato	-	-	-	-	-	-	-	-	-	-	-
	Total Activo no Circulante	128,702,120.48	128,705,099.02	11,503,676.34	11,760,955.34	303,782.16	878,987.20	9,455.32	9,545.20	140,519,034.30	-	140,519,034.30
	Total Activo (10)	134,162,889.28	133,839,107.26	11,517,740.60	11,845,050.28	3,711,558.92	4,143,043.18	- 830,573.85	- 851,539.24	148,561,614.95	-	148,561,614.95
2000	PASIVO											
2100	Pasivo Circulante											
2110	Cuentas por Pagar a Corto Plazo	21,152,536.78	17,256,318.89	2,017,022.17	801,052.92	825,815.26	102,230.71	- 18,539.67	- 88,318.92	23,976,834.54	-	23,976,834.54
2111	Servicios Personales por Pagar a Corto Plazo	3,043,216.57	-	-	-	-	-	-	-	3,043,216.57	-	3,043,216.57
2112	Proveedores por Pagar a Corto Plazo	13,732,858.94	10,871,035.87	819,059.14	194,827.60	-	-	- 75,781.68	- 124,559.68	14,476,136.40	-	14,476,136.40
2113	Contratistas por Obras Públicas por Pagar a Corto Plazo	-	-	-	-	-	-	-	-	-	-	-
2114	Participaciones y Aportaciones por Pagar a Corto Plazo	-	-	-	-	-	-	-	-	-	-	-
2115	Transferencias Otorgadas por Pagar a Corto Plazo	-	-	-	-	-	-	-	-	-	-	-
2116	Intereses, Comisiones y Otros Gastos de la Deuda Pública por Pagar a Corto Plazo	-	-	-	-	-	-	-	-	-	-	-
2117	Retenciones y Contribuciones por Pagar a Corto Plazo	2,176,461.27	1,685,283.08	1,155,010.79	563,273.08	24,936.81	20,450.97	57,242.01	36,240.76	3,413,650.88	-	3,413,650.88
2118	Devoluciones de la Ley de Ingresos por Pagar a Corto Plazo	-	-	-	-	-	-	-	-	-	-	-
2119	Otras Cuentas por Pagar a Corto Plazo	2,200,000.00	4,499,999.96	42,952.24	42,952.24	800,878.45	81,779.74	-	-	3,043,830.69	-	3,043,830.69
2120	Documentos por Pagar a Corto Plazo	13,050.00	12,750.00	-	-	-	-	-	-	13,050.00	-	13,050.00
2121	Documentos Comerciales por Pagar a Corto Plazo	-	-	-	-	-	-	-	-	-	-	-
2122	Documentos con Contratistas por Obras Públicas por Pagar a Corto Plazo	-	-	-	-	-	-	-	-	-	-	-
2129	Otros Documentos por Pagar a Corto Plazo	13,050.00	12,750.00	-	-	-	-	-	-	13,050.00	-	13,050.00
2130	Porción a Corto Plazo de la Deuda Pública a Largo Plazo	-	-	-	-	-	-	-	-	-	-	-
2131	Porción a Corto Plazo de la Deuda Pública Interna	-	-	-	-	-	-	-	-	-	-	-
2132	Porción a Corto Plazo de la Deuda Pública Externa	-	-	-	-	-	-	-	-	-	-	-
2133	Porción a Corto Plazo de Arrendamiento Financiero	-	-	-	-	-	-	-	-	-	-	-
2140	Títulos y Valores a Corto Plazo	-	-	-	-	-	-	-	-	-	-	-
2141	Títulos y Valores de la Deuda Pública Interna a Corto Plazo	-	-	-	-	-	-	-	-	-	-	-
2142	Títulos y Valores de la Deuda Pública Externa a Corto Plazo	-	-	-	-	-	-	-	-	-	-	-
2150	Pasivos Diferidos a Corto Plazo	-	-	-	-	-	-	-	-	-	-	-
2151	Ingresos Cobrados por Adelantado a Corto Plazo	-	-	-	-	-	-	-	-	-	-	-

Cuenta Pública 2018

Estado de Situación Financiera Consolidado

(Pesos)

Entidad Municipal: (1) JOCOTITLAN, 028

Al _31_de_DICIEMBRE_ de 2018 (2)

Cuenta (3)	Nombre de la Cuenta (4)	Ayuntamiento		DIF		ODAS		Instituto del Deporte		Sumatoria 2018 (7)	Eliminación 2018 (8)	Consolidación 2018 (9)
		2018 (5)	2017 (6)	2018 (5)	2017 (6)	2018 (5)	2017 (6)	2018 (5)	2017 (6)			
2152	Intereses Cobrados por Adelantado a Corto Plazo	-	-	-	-	-	-	-	-	-	-	-
2159	Otros Pasivos Diferidos a Corto Plazo	-	-	-	-	-	-	-	-	-	-	-
2160	Fondos y Bienes de Terceros en Administración y/o Garantía a Corto Plazo	-	-	-	-	-	-	-	-	-	-	-
2161	Fondos en Garantía a Corto Plazo	-	-	-	-	-	-	-	-	-	-	-
2162	Fondos en Administración a Corto Plazo	-	-	-	-	-	-	-	-	-	-	-
2163	Fondos Contingentes a Corto Plazo	-	-	-	-	-	-	-	-	-	-	-
2164	Fondos de Fideicomisos, Mandatos y Contratos Análogos a Corto Plazo	-	-	-	-	-	-	-	-	-	-	-
2165	Otros Fondos de Terceros en Garantía y/o Administración a Corto Plazo	-	-	-	-	-	-	-	-	-	-	-
2166	Valores y Bienes en Garantía a Corto Plazo	-	-	-	-	-	-	-	-	-	-	-
2170	Provisiones a Corto Plazo	-	-	-	-	-	-	-	-	-	-	-
2171	Provisión para Demandas y Juicios a Corto Plazo	-	-	-	-	-	-	-	-	-	-	-
2172	Provisión para Contingencias a Corto Plazo	-	-	-	-	-	-	-	-	-	-	-
2179	Otras Provisiones a Corto Plazo	-	-	-	-	-	-	-	-	-	-	-
2190	Otros Pasivos a Corto Plazo	-	-	-	-	-	-	-	-	-	-	-
2191	Ingresos por Clasificar	-	-	-	-	-	-	-	-	-	-	-
2192	Recaudación por Participar	-	-	-	-	-	-	-	-	-	-	-
2199	Otros Pasivos Circulantes	-	-	-	-	-	-	-	-	-	-	-
	Total Pasivo Circulante	21,165,586.78	17,269,058.89	2,017,022.17	801,052.92	825,815.26	102,230.71	- 18,539.67	- 88,318.92	23,989,884.54	-	23,989,884.54
2200	Pasivo no Circulante											
2210	Cuentas por Pagar a Largo Plazo	-	-	-	-	-	-	-	-	-	-	-
2211	Proveedores por Pagar a Largo Plazo	-	-	-	-	-	-	-	-	-	-	-
2212	Contratistas por Obras Públicas por Pagar a Largo Plazo	-	-	-	-	-	-	-	-	-	-	-
2220	Documentos por Pagar a Largo Plazo	-	-	-	-	-	-	-	-	-	-	-
2221	Documentos Comerciales por Pagar a Largo Plazo	-	-	-	-	-	-	-	-	-	-	-
2222	Documentos con Contratistas por Obras Públicas por Pagar a Largo Plazo	-	-	-	-	-	-	-	-	-	-	-
2229	Otros Documentos por Pagar a Largo Plazo	-	-	-	-	-	-	-	-	-	-	-
2230	Deuda Pública a Largo Plazo	-	-	-	-	-	-	-	-	-	-	-
2231	Títulos y Valores de la Deuda Pública Interna a Largo Plazo	-	-	-	-	-	-	-	-	-	-	-
2232	Títulos y Valores de la Deuda Pública Externa a Largo Plazo	-	-	-	-	-	-	-	-	-	-	-
2233	Préstamos de la Deuda Pública Interna por Pagar a Largo Plazo	-	-	-	-	-	-	-	-	-	-	-
2234	Préstamos de la Deuda Pública Externa por Pagar a Largo Plazo	-	-	-	-	-	-	-	-	-	-	-
2235	Arrendamiento Financiero por Pagar a Largo Plazo	-	-	-	-	-	-	-	-	-	-	-
2240	Pasivos Diferidos a Largo Plazo	-	-	-	-	-	-	-	-	-	-	-
2241	Créditos Diferidos a Largo Plazo	-	-	-	-	-	-	-	-	-	-	-
2242	Intereses Cobrados por Adelantado a Largo Plazo	-	-	-	-	-	-	-	-	-	-	-
2249	Otros Pasivos Diferidos a Largo Plazo	-	-	-	-	-	-	-	-	-	-	-
2250	Fondos y Bienes de Terceros en Garantía y/o Administración a Largo Plazo	-	-	-	-	-	-	-	-	-	-	-
2251	Fondos en Garantía a Largo Plazo	-	-	-	-	-	-	-	-	-	-	-
2252	Fondos en Administración a Largo Plazo	-	-	-	-	-	-	-	-	-	-	-
2253	Fondos Contingentes a Largo Plazo	-	-	-	-	-	-	-	-	-	-	-
2254	Fondos de Fideicomisos, Mandatos y Contratos Análogos a Largo Plazo	-	-	-	-	-	-	-	-	-	-	-
2255	Otros Fondos de Terceros en Garantía y/o Administración a Largo Plazo	-	-	-	-	-	-	-	-	-	-	-
2256	Valores y Bienes en Garantía a Largo Plazo	-	-	-	-	-	-	-	-	-	-	-

Cuenta Pública 2018

Estado de Situación Financiera Consolidado
(Pesos)

Entidad Municipal: (1) JOCOTITLAN, 028

Al _31_de_DICIEMBRE_ de 2018 (2)

Cuenta (3)	Nombre de la Cuenta (4)	Ayuntamiento		DIF		ODAS		Instituto del Deporte		Sumatoria 2018 (7)	Eliminación 2018 (8)	Consolidación 2018 (9)
		2018 (5)	2017 (6)	2018 (5)	2017 (6)	2018 (5)	2017 (6)	2018 (5)	2017 (6)			
2260	Provisiones a Largo Plazo	-	-	-	-	-	-	-	-	-	-	-
2261	Provisión para Demandas y Juicios a Largo Plazo	-	-	-	-	-	-	-	-	-	-	-
2262	Provisión para Pensiones a Largo Plazo	-	-	-	-	-	-	-	-	-	-	-
2263	Provisión para Contingencias a Largo Plazo	-	-	-	-	-	-	-	-	-	-	-
2296	Otras Provisiones a Largo Plazo	-	-	-	-	-	-	-	-	-	-	-
	Total Pasivo no Circulante	-	-	-	-	-	-	-	-	-	-	-
	Total Pasivo	21,165,586.78	17,269,068.89	2,017,022.17	801,052.92	825,815.26	102,230.71	- 18,539.67	- 88,318.92	23,989,884.54	-	23,989,884.54
3000	Hacienda Pública/Patrimonio											
3100	Hacienda Pública/Patrimonio Contribuido	16,351,246.00	16,351,246.00	92,625.71	92,625.71	491,494.84	491,494.84	-	-	16,935,366.55	-	16,935,366.55
3110	Aportaciones	16,351,246.00	16,351,246.00	92,625.71	92,625.71	491,494.84	491,494.84	-	-	16,935,366.55	-	16,935,366.55
3111	Aportaciones	16,351,246.00	16,351,246.00	92,625.71	92,625.71	491,494.84	491,494.84	-	-	16,935,366.55	-	16,935,366.55
3120	Donaciones de Capital	-	-	-	-	-	-	-	-	-	-	-
3121	Donaciones de Capital	-	-	-	-	-	-	-	-	-	-	-
3130	Actualización de la Hacienda Pública/Patrimonio	-	-	-	-	-	-	-	-	-	-	-
3131	Actualización de la Hacienda Pública/Patrimonio	-	-	-	-	-	-	-	-	-	-	-
3200	Hacienda Pública/Patrimonio Generado	96,646,056.50	100,218,792.37	9,408,092.72	10,951,371.65	2,394,248.82	3,549,317.63	- 812,034.18	- 763,220.32	107,636,363.86	-	107,636,363.86
3210	Resultados del Ejercicio: (Ahorro/Desahorro)	82,403,104.63	43,151,881.16	- 1,543,278.93	- 178,926.39	- 987,957.45	336,106.09	- 48,813.86	- 32,432.35	79,823,054.39	-	79,823,054.39
3211	Resultados del Ejercicio: (Ahorro/Desahorro)	82,403,104.63	43,151,881.16	- 1,543,278.93	- 178,926.39	- 987,957.45	336,106.09	- 48,813.86	- 32,432.35	79,823,054.39	-	79,823,054.39
3220	Resultados de Ejercicios Anteriores	14,242,951.87	57,066,911.21	10,951,371.65	11,130,298.04	3,382,206.27	3,213,211.54	- 763,220.32	- 795,652.67	27,813,309.47	-	27,813,309.47
3221	Resultados de Ejercicios Anteriores	14,242,951.87	57,066,911.21	10,951,371.65	11,130,298.04	3,382,206.27	3,213,211.54	- 763,220.32	- 795,652.67	27,813,309.47	-	27,813,309.47
3230	Revalúos	-	-	-	-	-	-	-	-	-	-	-
3231	Revalúo de Bienes Inmuebles	-	-	-	-	-	-	-	-	-	-	-
3232	Revalúo de Bienes Muebles	-	-	-	-	-	-	-	-	-	-	-
3233	Revalúo de Bienes Intangibles	-	-	-	-	-	-	-	-	-	-	-
3239	Otros Revalúos	-	-	-	-	-	-	-	-	-	-	-
3240	Reservas	-	-	-	-	-	-	-	-	-	-	-
3241	Reservas de Patrimonio	-	-	-	-	-	-	-	-	-	-	-
3242	Reservas Territoriales	-	-	-	-	-	-	-	-	-	-	-
3243	Reservas por Contingencias	-	-	-	-	-	-	-	-	-	-	-
3250	Rectificaciones de Resultados de Ejercicios Anteriores	-	-	-	-	-	-	-	-	-	-	-
3251	Cambios en Políticas Contables	-	-	-	-	-	-	-	-	-	-	-
3252	Cambios por Errores Contables	-	-	-	-	-	-	-	-	-	-	-
3300	Exceso o Insuficiencia en la Actualización de la Hacienda Pública/Patrimonio	-	-	-	-	-	-	-	-	-	-	-
3310	Resultado por Posición Monetaria	-	-	-	-	-	-	-	-	-	-	-
3311	Resultado por Posición Monetaria	-	-	-	-	-	-	-	-	-	-	-
3320	Resultado por Tenencia de Activos no Monetarios	-	-	-	-	-	-	-	-	-	-	-
3321	Resultado por Tenencia de Activos no Monetarios	-	-	-	-	-	-	-	-	-	-	-
	Total Hacienda Pública/Patrimonio	112,997,302.50	116,570,038.37	9,500,718.43	11,043,997.36	2,885,743.66	4,040,812.47	- 812,034.18	- 763,220.32	124,571,730.41	-	124,571,730.41
	Total Pasivo y Hacienda Pública/Patrimonio (11)	134,162,889.28	133,839,107.26	11,517,740.60	11,845,050.28	3,711,558.92	4,143,043.18	- 830,573.85	- 851,539.24	148,561,614.95	-	148,561,614.95

Cuenta Pública 2018

Estado de Situación Financiera Consolidado

(Pesos)

Entidad Municipal: (1) JOCOTITLAN, 028

Al _31_de_DICIEMBRE_ de 2018 (2)

Cuenta (3)	Nombre de la Cuenta (4)	Ayuntamiento		DIF		ODAS		Instituto del Deporte		Sumatoria 2018 (7)	Eliminación 2018 (8)	Consolidación 2018 (9)
		2018 (5)	2017 (6)	2018 (5)	2017 (6)	2018 (5)	2017 (6)	2018 (5)	2017 (6)			

IVÁN DE JESÚS ESQUER CRUZ
PRESIDENTE MUNICIPAL

LIC VIOLETA CRUZ SÁNCHEZ
SÍNDICO MUNICIPAL

PROFR IVÁN GÓMEZ GÓMEZ
SECRETARIO

DRA. EN C. MARÍA DE LA PAZ GARDUÑO MANJARREZ
TESORERO MUNICIPAL

PRESIDENCIA MUNICIPAL
AYUNTAMIENTO CONSTITUCIONAL
JOCOTITLÁN, MÉX.
2019-2021

SINDICATURA MUNICIPAL
AYUNTAMIENTO CONSTITUCIONAL
JOCOTITLÁN, MÉX.

SECRETARÍA DEL AYUNTAMIENTO
AYUNTAMIENTO CONSTITUCIONAL
JOCOTITLÁN, MÉX.
2019-2021

TESORERÍA MUNICIPAL
AYUNTAMIENTO CONSTITUCIONAL
JOCOTITLÁN, MÉX.
2019-2021

Cuenta Pública 2018
Estado de Actividades Consolidado
(Pesos)

Entidad Municipal:(1)_JOCOTITLÁN, 028

Del _1_de_ENERO_ al _31_DE_DICIEMBRE_ de 2018 (2)

Cuenta (3)	Concepto (4)	Ayuntamiento 2018 (5)	DIF 2018 (6)	ODAS 2018 (7)	Instituto del Deporte 2018 (8)	Sumatoria (9)	Eliminación (10)	Consolidación (11)
4000	INGRESOS Y OTROS BENEFICIOS							
4100	Ingresos de la Gestión	20,454,240.85	1,265,974.11	5,130,516.80	-	26,850,731.76	-	26,850,731.76
	Impuestos	12,275,064.73	-	-	-	12,275,064.73	-	12,275,064.73
	Cuotas y Aportaciones de Seguridad Social	-	-	-	-	-	-	-
	Contribuciones de Mejoras	399,910.00	-	-	-	399,910.00	-	399,910.00
	Derechos	7,112,225.43	-	5,120,516.80	-	12,232,742.23	-	12,232,742.23
	Productos de Tipo Corriente[1]	70,305.50	10,000.00	10,000.00	-	90,305.50	-	90,305.50
	Aprovechamientos de Tipo Corriente	596,735.19	161,475.96	-	-	758,211.15	-	758,211.15
	Ingresos por Venta de Bienes y Servicios	-	1,094,498.15	-	-	1,094,498.15	-	1,094,498.15
	Ingresos no Comprendidos en los Numerales Anteriores Causados en Ejercicios Fiscales Anteriores Pendientes de Liquidación o Pago	-	-	-	-	-	-	-
4200	Participaciones, Aportaciones, Transferencias, Asignaciones, Subsidios y Otras Ayudas.	254,246,707.54	18,305,230.00	676,900.00	1,219,770.00	274,448,607.54	-	274,448,607.54
	Participaciones y Aportaciones	254,246,707.54	-		-	254,246,707.54	-	254,246,707.54
	Transferencias, Asignaciones, Subsidios y Otras Ayudas	-	18,305,230.00	676,900.00	1,219,770.00	20,201,900.00	-	20,201,900.00
4300	Otros Ingresos y Beneficios	840,926.80	-	174.90	3.02	841,104.82	-	841,104.82
	Ingresos Financieros	840,926.80	-	174.90	3.02	841,104.82	-	841,104.82
	Incremento por Variación de Inventarios	-	-	-	-	-	-	-
	Disminución del Exceso de Estimaciones por Pérdida o Deterioro u Obsolescencia	-	-	-	-	-	-	-
	Disminución del Exceso de Provisiones	-	-	-	-	-	-	-
	Otros Ingresos y Beneficios Varios	-	-	-	-	-	-	-
	Total de Ingresos y Otros Beneficios (12)	275,541,875.29	19,571,204.11	5,807,591.70	1,219,773.02	302,140,444.12	-	302,140,444.12
5000	GASTOS Y OTRAS PÉRDIDAS							
5100	Gastos de Funcionamiento	149,464,277.55	20,777,697.24	5,595,052.65	1,268,497.00	177,105,524.44	-	177,105,524.44
	Servicios Personales	96,020,771.11	17,045,767.15	4,029,847.24	657,421.48	117,753,806.98	-	117,753,806.98
	Materiales y Suministros	16,051,188.34	1,944,559.77	216,849.91	320,141.98	18,532,740.00	-	18,532,740.00
	Servicios Generales	37,392,318.10	1,787,370.32	1,348,355.50	290,933.54	40,818,977.46	-	40,818,977.46
5200	Transferencias, Asignaciones, Subsidios y Otras Ayudas	28,994,007.41	79,506.80	767,728.35	-	29,841,242.56	-	29,841,242.56
	Transferencias Internas y Asignaciones al Sector Público	-	-	-	-	-	-	-
	Transferencias al Resto del Sector público	-	-	-	-	-	-	-
	Subsidios y Subvenciones	24,491,476.25	-	767,728.35	-	25,259,204.60	-	25,259,204.60
	Ayudas Sociales	4,502,531.16	79,506.80	-	-	4,582,037.96	-	4,582,037.96
	Pensiones y Jubilaciones	-	-	-	-	-	-	-
	Transferencias a Fideicomisos, Mandatos y Contratos Análogos	-	-	-	-	-	-	-
	Transferencias a la Seguridad Social	-	-	-	-	-	-	-
	Donativos	-	-	-	-	-	-	-
	Transferencias al Exterior	-	-	-	-	-	-	-
5300	Participaciones y Aportaciones	-	-	-	-	-	-	-
	Participaciones	-	-	-	-	-	-	-
	Aportaciones	-	-	-	-	-	-	-
	Convenios	-	-	-	-	-	-	-
5400	Intereses, Comisiones y Otros Gastos de la Deuda Pública	-	-	-	-	-	-	-
	Intereses de la Deuda Pública	-	-	-	-	-	-	-
	Comisiones de la Deuda Pública	-	-	-	-	-	-	-

	Gastos de la Deuda Pública	-	-	-	-	-	-	-
	Costo por Coberturas	-	-	-	-	-	-	-
	Apoyos Financieros	-	-	-	-	-	-	-
	Adeudos de Ejercicios Fiscales Anteriores (ADEFAS)	-	-	-	-	-	-	-
5500	Otros Gastos y Pérdidas Extraordinarias	-	-	193,350.18	-	193,350.18	-	193,350.18
	Estimaciones, Depreciaciones, Deterioros, Obsolescencia y Amortizaciones	-	-	193,350.18	-	193,350.18	-	193,350.18
	Provisiones	-	-	-	-	-	-	-
	Disminución de Inventarios	-	-	-	-	-	-	-
	Aumento por Insuficiencia de Estimaciones por Pérdida o Deterioro y Obsolescencia	-	-	-	-	-	-	-
	Aumento por Insuficiencia de Provisiones	-	-	-	-	-	-	-
	Otros Gastos	-	-	-	-	-	-	-
5600	Inversión Pública	14,680,485.70	257,279.00	239,417.97	89.88	15,177,272.55	-	15,177,272.55
	Inversión Pública no Capitalizable	9,319,413.02	-	239,417.97	-	9,558,830.99	-	9,558,830.99
	Bienes Muebles e Intangibles	5,361,072.68	257,279.00	-	89.88	5,618,441.56	-	5,618,441.56
5700	Total de Gastos y Otras Pérdidas (13)	193,138,770.66	21,114,483.04	6,795,549.15	1,268,586.88	222,317,389.73	-	222,317,389.73
	Resultado del Ejercicio (Ahorro/Desahorro) (14)	82,403,104.63	- 1,543,278.93	- 987,957.45	- 48,813.86	79,823,054.39	-	79,823,054.39

1 No se Incluyen : Utilidades de Intereses . Por regla de presentación se revelan como Ingresos financieros

IVÁN DE JESÚS ESQUER CRUZ
PRESIDENTE MUNICIPAL

LIC. [illegible] CRUZ SÁNCHEZ
SINDICO MUNICIPAL

PROFR IVÁN GÓMEZ GÓMEZ
SECRETARIO

DRA. [illegible] TERESA GARDUÑO MANJARREZ
TESORERO MUNICIPAL

PRESIDENCIA MUNICIPAL
AYUNTAMIENTO CONSTITUCIONAL
JOCOTITLÁN, MÉX.
2019-2021

SINDICATURA MUNICIPAL
AYUNTAMIENTO CONSTITUCIONAL
JOCOTITLÁN, MÉX.

SECRETARÍA DEL AYUNTAMIENTO
AYUNTAMIENTO CONSTITUCIONAL
JOCOTITLÁN, MÉX.
2019-2021

TESORERÍA MUNICIPAL
AYUNTAMIENTO CONSTITUCIONAL
JOCOTITLÁN, MÉX.
2019-2021

Cuenta Pública 2018

Estado de Variación en la Hacienda Pública Consolidado

(Pesos)

Entidad Municipal: (1) JOCOTITLÁN, 029

Del 1 de ENERO al 31 de DICIEMBRE de 2018 (2)

Concepto (3)	Ayuntamiento					DIF					ODAS					Instituto del Deporte					Sumatoria (9)	Eliminación (10)	Consolidación (11)
	Hacienda Pública/ Patrimonio Contribuido (4)	Hacienda Pública/ Patrimonio Generado de Ejercicios Anteriores (5)	Hacienda Pública/ Patrimonio Generado del Ejercicio (6)	Exceso o Insuficiencia en la Actualización de la Hacienda Pública / Patrimonio (7)	Total (8)	Hacienda Pública/ Patrimonio Contribuido (4)	Hacienda Pública/ Patrimonio Generado de Ejercicios Anteriores (5)	Hacienda Pública/ Patrimonio Generado del Ejercicio (6)	Exceso o Insuficiencia en la Actualización de la Hacienda Pública / Patrimonio (7)	Total (8)	Hacienda Pública/ Patrimonio Contribuido (4)	Hacienda Pública/ Patrimonio Generado de Ejercicios Anteriores (5)	Hacienda Pública/ Patrimonio Generado del Ejercicio (6)	Exceso o Insuficiencia en la Actualización de la Hacienda Pública / Patrimonio (7)	Total (8)	Hacienda Pública/ Patrimonio Contribuido (4)	Hacienda Pública/ Patrimonio Generado de Ejercicios Anteriores (5)	Hacienda Pública/ Patrimonio Generado del Ejercicio (6)	Exceso o insuficiencia en la Actualización de la Hacienda Pública / Patrimonio (7)	Total (8)			
Hacienda Pública / Patrimonio Contribuido Neto 2017 (12)	16,351,246.00				16,351,246.00	92,625.71				92,625.71	491,494.84				491,494.84	-				-	16,935,366.55		16,935,366.55
Aportaciones	16,351,246.00				16,351,246.00	92,625.71				92,625.71	491,494.84				491,494.84	-				-	16,935,366.55		16,935,366.55
Donaciones de Capital	-				-	-				-	-				-	-				-	-	-	-
Actualización de la Hacienda Pública/Patrimonio	-				-	-				-	-				-	-				-	-	-	-
Hacienda Pública / Patrimonio Generado Neto 2017 (13)		100,218,792.37	-		100,218,792.37		10,951,371.65	-		10,951,371.65		3,382,206.27	- 987,957.45		2,394,248.82		- 763,220.32	-		- 763,220.32	112,901,192.52		112,901,192.52
Resultados del Ejercicio (Ahorro/Desahorro)					-					-		- 987,957.45	987,957.45		-					-	- 987,957.45		- 987,957.45
Resultados de Ejercicios Anteriores		100,218,792.37			100,218,792.37		10,951,371.65			10,951,371.65		3,382,206.27			3,382,206.27		- 763,220.32			- 763,220.32	113,789,149.97		113,789,149.97
Revalúos		-			-		-			-		-			-		-			-	-	-	-
Reservas		-			-		-			-		-			-		-			-	-	-	-
Rectificaciones de Resultados de Ejercicios Anteriores		-			-		-			-		-			-		-			-	-	-	-
Exceso o Insuficiencia en la Actualización de la Hacienda Publica/Patrimonio Neto 2017 (14)				-	-				-	-				-	-				-	-	-	-
Resultado por Posición Monetaria				-	-				-	-				-	-				-	-	-	-
Resultado por Tenencia de Activos no Monetarios				-	-				-	-				-	-				-	-	-	-
Hacienda Pública / Patrimonio Neto Final 2017 (15)	16,351,246.00	100,218,792.37	-	-	116,570,038.37	92,625.71	10,951,371.65	-	-	11,043,997.36	491,494.84	3,382,206.27	- 987,957.45	-	2,885,743.66	-	- 763,220.32	-	-	- 763,220.32	129,736,659.07		129,736,659.07
Cambios en la Hacienda Pública / Patrimonio Contribuido Neto 2018 (16)					-					-					-					-	-		-
Aportaciones	-				-	-				-	-				-	-				-	-	-	-
Donaciones de Capital	-				-	-				-	-				-	-				-	-	-	-
Actualización de la Hacienda Pública/Patrimonio	-				-	-				-	-				-	-				-	-	-	-
Variaciones de la Hacienda Pública / Patrimonio Generado Neto 2018 (17)		-	- 3,672,738.87		- 3,672,738.87		- 1,543,278.93			- 1,543,278.93		-	-		-		-	- 48,813.68		- 48,813.68	- 5,164,829.48		- 5,164,829.48
Resultados del Ejercicio (Ahorro/Desahorro)		-	- 82,403,104.63		- 82,403,104.63		- 1,543,278.93			- 1,543,278.93		-	-		-		-	- 48,813.68		- 48,813.68	- 83,811,011.84		- 83,811,011.84
Resultados de Ejercicios Anteriores		-	85,975,840.50		- 85,975,840.50		-			-		-	-		-		-	-		-	- 85,975,840.50		- 85,975,840.50
Revalúos			-		-		-			-		-			-		-	-		-	-	-	-
Reservas			-		-		-			-		-			-		-	-		-	-	-	-
Rectificaciones de Resultados de Ejercicios Anteriores			-		-		-			-		-			-		-	-		-	-	-	-
Cambios en el Exceso o Insuficiencia en la Actualización de la Hacienda Pública/Patrimonio Neto 2018 (18)				-	-				-	-				-	-				-	-	-	-
Resultado por Posición Monetaria				-	-				-	-				-	-				-	-	-	-
Resultado por Tenencia de Activos no Monetarios				-	-				-	-				-	-				-	-	-	-
Hacienda Pública / Patrimonio Neto Final 2018 (19)	16,351,246.00	100,218,792.37	- 3,672,738.87	-	112,897,302.50	92,625.71	10,951,371.65	- 1,543,278.93	-	9,500,718.43	491,494.84	3,382,206.27	- 987,957.45	-	2,885,743.66	-	- 763,220.32	- 48,813.68	-	- 812,034.18	124,671,730.41		124,671,730.41

IVÁN DE JESÚS ESQUIVEL CRUZ
PRESIDENTE MUNICIPAL

PRESIDENCIA MUNICIPAL
CULTURA
JUSTICIA
CIUDADANA
DIGNIDAD

AYUNTAMIENTO CONSTITUCIONAL
JOCOTITLÁN, MÉX.
2019-2021

LIC. WOLDEMAR [illegible] SÁNCHEZ
SÍNDICO MUNICIPAL

SINDICATURA MUNICIPAL
JUSTICIA
CIUDADANA
DIGNIDAD

AYUNTAMIENTO CONSTITUCIONAL
JOCOTITLÁN, MÉX.
2019-2021

FRIDA IVANA GÓMEZ GÓMEZ
SECRETARIO

SECRETARÍA DEL AYUNTAMIENTO
CULTURA
JUSTICIA
CIUDADANA
DIGNIDAD

AYUNTAMIENTO CONSTITUCIONAL
JOCOTITLÁN, MÉX.
2019-2021

[illegible] GARDUÑO MANJARREZ
TESORERO MUNICIPAL

TESORERÍA MUNICIPAL
CULTURA
JUSTICIA
CIUDADANA
DIGNIDAD

AYUNTAMIENTO CONSTITUCIONAL
JOCOTITLÁN, MÉX.
2019-2021

Cuenta Pública 2018

Estado de Cambios en la Situación Financiera Consolidado

(Pesos)

Entidad Municipal: (1) JOCOTITLÁN, 028

Del _1_de_Enero_al_31_de_Diciembre_ de 2018 (2)

Cuenta (3)	Nombre de la Cuenta (4)	Ayuntamiento		DIF		ODAS		Instituto del Deporte		Sumatoria (7)		Eliminación (8)		Consolidacion (9)	
		Origen (5)	Aplicación (6)	Origen (5)	Aplicación (6)	Origen (5)	Aplicación (6)	Origen (5)	Aplicación (6)	Origen	Aplicación	Origen	Aplicación	Origen	Aplicación
1000	Activo														
1100	Activo Circulante	21,019,690.85	1,620,106.74	35,361.69	416.36	495,473.64	296,626.85	6,918.18	41.06	20,566,497.03	1,917,191.01	-	-	20,566,497.03	1,917,191.01
1110	Efectivo y Equivalentes	8,646,702.96	1,169,189.66	35,361.69	-	494,412.86	-	6,918.18	-	8,194,569.97	1,169,189.66	-	-	8,194,569.97	1,169,189.66
1120	Derechos a Recibir Efectivo o Equivalentes	12,372,987.89	450,917.08	-	416.36	-	296,626.85	-	41.06	12,372,987.89	748,001.35	-	-	12,372,987.89	748,001.35
1130	Derechos a Recibir Bienes o Servicios	-	-	-	-	-	-	-	-	-	-	-	-	-	-
1140	Inventarios	-	-	-	-	-	-	-	-	-	-	-	-	-	-
1150	Almacenes	-	-	-	-	1,060.78	-	-	-	1,060.78	-	-	-	1,060.78	-
1160	Estimación por Pérdida o Deterioro de Activos Circulantes	-	-	-	-	-	-	-	-	-	-	-	-	-	-
1190	Otros Activos Circulantes	-	-	-	-	-	-	-	-	-	-	-	-	-	-
1200	Activo no Circulante	-	20,618,201.43	-	13,772.88	245,434.85	98,662.10	-	7.49	245,434.85	20,670,643.90	-	-	245,434.85	20,670,643.90
1210	Inversiones Financieras a Largo Plazo	-	-	-	-	-	-	-	-	-	-	-	-	-	-
1220	Derechos a Recibir Efectivo o Equivalentes a Largo Plazo	-	-	-	-	-	-	-	-	-	-	-	-	-	-
1230	Bienes Inmuebles, Infraestructura y Construcciones en Proceso	-	20,191,757.52	-	-	-	-	-	-	-	20,191,757.52	-	-	-	20,191,757.52
1240	Bienes Muebles	-	25,170.84	-	-	245,434.85	92,940.51	-	-	245,434.85	58,111.35	-	-	245,434.85	58,111.35
1250	Activos Intangibles	-	-	-	-	-	-	-	-	-	-	-	-	-	-
1260	Depreciación, Deterioro y Amortización Acumulada de Bienes	-	401,273.07	-	13,772.88	-	5,721.59	-	7.49	-	420,775.03	-	-	-	420,775.03
1270	Activos Diferidos	-	-	-	-	-	-	-	-	-	-	-	-	-	-
1280	Estimación por Pérdida o Deterioro de Activos no Circulantes	-	-	-	-	-	-	-	-	-	-	-	-	-	-
1290	Otros Activos no Circulantes	-	-	-	-	-	-	-	-	-	-	-	-	-	-
2000	Pasivo														
2100	Pasivo Circulante	6,706,531.85	-	638,120.55	-	33,617.78	34,867.67	48,778.00	2,386.86	7,427,048.18	32,480.81	-	-	7,427,048.18	32,480.81
2110	Cuentas por Pagar a Corto Plazo	6,706,531.85	-	638,120.55	-	33,617.78	34,867.67	48,778.00	2,386.86	7,427,048.18	32,480.81	-	-	7,427,048.18	32,480.81
2120	Documentos por Pagar a Corto Plazo	-	-	-	-	-	-	-	-	-	-	-	-	-	-
2130	Porción a Corto Plazo de la Deuda Pública a Largo Plazo	-	-	-	-	-	-	-	-	-	-	-	-	-	-
2140	Títulos y Valores a Corto Plazo	-	-	-	-	-	-	-	-	-	-	-	-	-	-
2150	Pasivos Diferidos a Corto Plazo	-	-	-	-	-	-	-	-	-	-	-	-	-	-
2160	Fondos y Bienes de Terceros en Garantía y/o Administración a Corto Plazo	-	-	-	-	-	-	-	-	-	-	-	-	-	-
2170	Provisiones a Corto Plazo	-	-	-	-	-	-	-	-	-	-	-	-	-	-
2190	Otros Pasivos a Corto Plazo	-	-	-	-	-	-	-	-	-	-	-	-	-	-
2200	Pasivo no Circulante														
2210	Cuentas por Pagar a Largo Plazo	-	-	-	-	-	-	-	-	-	-	-	-	-	-
2220	Documentos por Pagar a Largo Plazo	-	-	-	-	-	-	-	-	-	-	-	-	-	-
2230	Deuda Pública a Largo Plazo	-	-	-	-	-	-	-	-	-	-	-	-	-	-
2240	Pasivos Diferidos a Largo Plazo	-	-	-	-	-	-	-	-	-	-	-	-	-	-
2250	Fondos y Bienes de Terceros en Garantía y / o en Administración a Largo Plazo	-	-	-	-	-	-	-	-	-	-	-	-	-	-
2260	Provisiones a Largo Plazo	-	-	-	-	-	-	-	-	-	-	-	-	-	-
3000	Hacienda Pública / Patrimonio														
3100	Hacienda Pública / Patrimonio Contribuido	-	-	-	-	-	-	-	-	-	-	-	-	-	-
3110	Aportaciones	-	-	-	-	-	-	-	-	-	-	-	-	-	-
3120	Donaciones de Capital	-	-	-	-	-	-	-	-	-	-	-	-	-	-
3130	Actualización de la Hacienda Pública / Patrimonio	-	-	-	-	-	-	-	-	-	-	-	-	-	-
3200	Hacienda Pública / Patrimonio Generado	19,302.79	6,309,763.46	-	686,838.76	135,041.84	550,854.67	-	53,275.75	154,344.63	6,499,023.30	-	-	154,344.63	6,499,023.30
3210	Resultados del Ejercicio: (Ahorro/Desahorro)	-	6,309,763.46	-	686,838.76	-	550,854.67	-	53,275.75	-	6,499,023.30	-	-	-	6,499,023.30
3220	Resultados de Ejercicios Anteriores	19,302.79	-	-	-	135,041.84	-	-	-	154,344.63	-	-	-	154,344.63	-
3230	Revalúos	-	-	-	-	-	-	-	-	-	-	-	-	-	-
3240	Reservas	-	-	-	-	-	-	-	-	-	-	-	-	-	-
3250	Rectificaciones de Resultados de Ejercicios Anteriores	-	-	-	-	-	-	-	-	-	-	-	-	-	-
3300	Exceso o Insuficiencia en la Actualización de la Hacienda Pública / Patrimonio	-	-	-	-	-	-	-	-	-	-	-	-	-	-
3310	Resultado por Posición Monetaria	-	-	-	-	-	-	-	-	-	-	-	-	-	-
3320	Resultado por Tenencia de Activos no Monetarios	-	-	-	-	-	-	-	-	-	-	-	-	-	-
	Total (10)	27,745,525.49	28,548,071.63	673,482.24	701,028.00	572,246.87	250,433.39	55,696.18	55,711.16	27,902,455.04	29,054,377.40			27,902,455.04	29,054,377.40

IVÁN DE JESÚS ESQUER CRUZ
PRESIDENTE MUNICIPAL

LIC. VERÓNICA CRUZ SÁNCHEZ

PROFR. IVÁN GÓMEZ GÓMEZ
SECRETARIO

DRA. ENA MARÍA PERES BARDUNO MANJARREZ
TESORERA MUNICIPAL

PRESIDENCIA MUNICIPAL
SINDICATURA MUNICIPAL
SECRETARÍA DEL AYUNTAMIENTO
TESORERÍA MUNICIPAL

AYUNTAMIENTO CONSTITUCIONAL
JOCOTITLÁN, MÉX.
2019-2021

Cuenta Pública 2018
Estado de Flujos de Efectivo Consolidado
(Pesos)

Entidad Municipal:_JOCOTITLÁN, 028___ (1)

Del _1_de_Enero_ al _31_de_Diciembre_de 2018 (2)

Concepto (3)	2018 (4)				Sumatoria	Eliminación	Consolidación
	Ayuntamiento	DIF	ODAS	Instituto del Deporte	(5)		(6)
Flujos de Efectivo de las Actividades de Operación							
Origen (7)	7,857,029.23	8,132,946.84	1,312,729.59	312,606.04	1,891,253.24	-	1,891,253.24
Impuestos	367,058.47	-	-	-	367,058.47	-	367,058.47
Cuotas y Aportaciones de Seguridad Social	-	-	-	-	-	-	-
Contribuciones de Mejoras	16,964.00	-	-	-	16,964.00	-	16,964.00
Derechos	744,233.40	-	457,047.02	-	1,201,280.42	-	1,201,280.42
Productos de Tipo Corriente	- 3,421.00	10,000.00	-	-	13,421.00	-	13,421.00
Aprovechamientos de Tipo Corriente	247,624.40	37,241.42	-	-	284,865.82	-	284,865.82
Ingresos por Ventas de Bienes y Servicios	-	155,902.00	-	-	155,902.00	-	155,902.00
Ingresos no Comprendidos en las Fracciones de la Ley de Ingresos Causados en Ejercicios Fiscales Anteriores Pendientes de Liquidación o Pago	-	-	-	-	-	-	-
Participaciones y Aportaciones	20,413,426.15	-	-	-	20,413,426.15	-	20,413,426.15
Transferencias, Asignaciones, Subsidios y Otras Ayudas	-	7,914,803.42	185,000.00	312,603.02	8,412,406.44	-	8,412,406.44
Otros Orígenes de Operación	29,659,756.65	15,000.00	670,682.57	8.02	28,974,071.06	-	28,974,071.06
Aplicación (8)	8,459,807.01	4,109,835.11	1,007,859.21	319,524.22	3,023,038.47	-	3,023,038.47
Servicios Personales	15,192,745.73	3,656,956.92	786,356.63	137,183.23	19,773,242.51	-	19,773,242.51
Materiales y Suministros	417,694.28	254,598.39	29,868.58	16,129.97	718,291.22	-	718,291.22
Servicios Generales	2,795,888.75	175,850.00	191,634.00	9,908.00	3,173,280.75	-	3,173,280.75
Transferencias Internas y Asignaciones al Sector Público	4,788,141.64	6,929.80	-	156,303.02	4,951,374.46	-	4,951,374.46
Transferencias al Resto del Sector Público	-	-	-	-	-	-	-
Subsidios y Subvenciones	-	-	-	-	-	-	-
Ayudas Sociales	-	-	-	-	-	-	-
Pensiones y Jubilaciones	-	-	-	-	-	-	-
Transferencias a Fideicomisos, Mandatos y Contratos Análogos	-	-	-	-	-	-	-
Transferencias a la Seguridad Social	-	-	-	-	-	-	-
Donativos	-	-	-	-	-	-	-
Transferencias al Exterior	-	-	-	-	-	-	-
Participaciones	-	-	-	-	-	-	-
Aportaciones	-	-	-	-	-	-	-
Convenios	-	-	-	-	-	-	-
Otras Aplicaciones de Operación	31,654,277.41	15,000.00	-	-	31,639,277.41	-	31,639,277.41
Flujos Netos de Efectivo por Actividades de Operación (9)	592,777.78	4,023,611.73	304,870.38	6,918.18	4,914,341.71	-	4,914,341.71
Flujos de Efectivo de las Actividades de Inversión							
Origen (7)	20,520,808.55	-	-	-	20,520,808.55	-	20,520,808.55
Bienes Inmuebles, Infraestructura y Construcciones en Proceso	-	-	-	-	-	-	-
Bienes Muebles	-	-	-	-	-	-	-
Otros Orígenes de Inversión	20,520,808.55	-	-	-	20,520,808.55	-	20,520,808.55
Aplicación (8)	28,591,099.63	4,058,973.42	47,091.90	-	32,697,164.95	-	32,697,164.95
Bienes Inmuebles, Infraestructura y Construcciones en Proceso	20,471,134.41	-	23,093.89	-	20,494,228.30	-	20,494,228.30
Bienes Muebles	-	-	23,998.01	-	23,998.01	-	23,998.01
Otras Aplicaciones de Inversión	8,119,965.22	4,058,973.42	-	-	12,178,938.64	-	12,178,938.64
Flujos Netos de Efectivo por Actividades de Inversión (10)	8,070,291.09	4,058,973.42	47,091.90	-	12,176,356.40	-	12,176,356.40
Flujo de Efectivo de las Actividades de Financiamiento							
Origen (7)	-	-	-	-	-	-	-
Endeudamiento Neto	-	-	-	-	-	-	-
Interno					-		-
Externo	-	-	-	-	-	-	-
Otros Orígenes de Financiamiento	-	-	-	-	-	-	-
Aplicación (8)	-	-	748,611.16	-	748,611.16	-	748,611.16
Servicios de la Deuda	-	-	-	-	-	-	-
Interno	-	-	-	-	-	-	-
Externo	-	-	-	-	-	-	-
Otras Aplicaciones de Financiamiento	-	-	748,611.16		748,611.16		748,611.16
Flujos Netos de Efectivo por Actividades de Financiamiento (11)	-	-	748,611.16	-	748,611.16	-	748,611.16
Incremento /Disminución Neta en el Efectivo y Equivalentes al Efectivo (12)	7,477,513.30	35,361.69	490,832.68	6,918.18	8,010,625.85	-	8,010,625.85
Efectivo y Equivalentes al Efectivo al Inicio del Ejercicio (13)	8,717,894.22	35,495.47	46,641.04	833,249.71	7,873,498.94	-	7,873,498.94
Efectivo y Equivalentes al Efectivo al Final del Ejercicio (14)	1,240,380.92	133.78	537,473.72	840,167.89	137,126.91	-	137,126.91

IVÁN DE JESÚS ESQUER CRUZ
PRESIDENTE MUNICIPAL

LIC. VICTOR HUGO SÁNCHEZ
SÍNDICO MUNICIPAL

PROFR. IVÁN GÓMEZ GÓMEZ
SECRETARIO

DRA. ELSA MARÍA TERESA ORDOÑO MANJARREZ
TESORERA MUNICIPAL

PRESIDENCIA MUNICIPAL
AYUNTAMIENTO CONSTITUCIONAL
JOCOTITLÁN, MÉX.
2019-2021

SINDICATURA MUNICIPAL
AYUNTAMIENTO CONSTITUCIONAL
JOCOTITLÁN, MÉX.

SECRETARÍA DEL AYUNTAMIENTO
AYUNTAMIENTO CONSTITUCIONAL
JOCOTITLÁN, MÉX.
2019-2021

TESORERÍA MUNICIPAL
AYUNTAMIENTO CONSTITUCIONAL
JOCOTITLÁN, MÉX.
2019-2021

AYUNTAMIENTO DE JOCOTITLAN (a)
Estado de Situación Financiera Detallado - LDF
Al 31 de diciembre de 2017 y al 31 de diciembre de 2018 (b)
(Pesos)

Concepto (c)	31 de diciembre de 2018 (d)	31 de diciembre de 2017 (e)	Concepto (c)	31 de diciembre de 2018 (d)	31 de diciembre de 2017 (e)
ACTIVO			**PASIVO**		
Activo Circulante			**Pasivo Circulante**		
a. Efectivo y Equivalentes (a=a1+a2+a3+a4+a5+a6+a7)	**1,240,380.92**	**1,986,084.30**	a. Cuentas por Pagar a Corto Plazo (a=a1+a2+a3+a4+a5+a6+a7+a8+a9)	**21,152,536.78**	**17,256,318.89**
a1) Efectivo	1,240,380.92	71,446.16	a1) Servicios Personales por Pagar a Corto Plazo	3,043,216.57	-
a2) Bancos/Tesorería	-	1,914,638.14	a2) Proveedores por Pagar a Corto Plazo	13,732,858.94	10,871,035.87
a3) Bancos/Dependencias y Otros	-	-	a3) Contratistas por Obras Públicas por Pagar a Corto Plazo	-	-
a4) Inversiones Temporales (Hasta 3 meses)	-	-	a4) Participaciones y Aportaciones por Pagar a Corto Plazo	-	-
a5) Fondos con Afectación Específica	-	-	a5) Transferencias Otorgadas por Pagar a Corto Plazo	-	-
a6) Depósitos de Fondos de Terceros en Garantía y/o Administración	-	-	a6) Intereses, Comisiones y Otros Gastos de la Deuda Pública por Pagar a Corto Plazo	-	-
a7) Otros Efectivos y Equivalentes	-	-	a7) Retenciones y Contribuciones por Pagar a Corto Plazo	2,176,461.27	1,885,283.06
b. Derechos a Recibir Efectivo o Equivalentes (b=b1+b2+b3+b4+b5+b6+b7)	**4,220,387.88**	**3,147,923.94**	a8) Devoluciones de la Ley de Ingresos por Pagar a Corto Plazo	-	-
b1) Inversiones Financieras de Corto Plazo	-	17,371.04	a9) Otras Cuentas por Pagar a Corto Plazo	2,200,000.00	4,499,999.96
b2) Cuentas por Cobrar a Corto Plazo	-	-	b. Documentos por Pagar a Corto Plazo (b=b1+b2+b3)	**13,050.00**	**12,750.00**
b3) Deudores Diversos por Cobrar a Corto Plazo	4,220,387.88	3,165,294.98	b1) Documentos Comerciales por Pagar a Corto Plazo	-	-
b4) Ingresos por Recuperar a Corto Plazo	-	-	b2) Documentos con Contratistas por Obras Públicas por Pagar a Corto Plazo	-	-
b5) Deudores por Anticipos de la Tesorería a Corto Plazo	-	-	b3) Otros Documentos por Pagar a Corto Plazo	13,050.00	12,750.00
b6) Préstamos Otorgados a Corto Plazo	-	-	c. Porción a Corto Plazo de la Deuda Pública a Largo Plazo (c=c1+c2)	-	-
b7) Otros Derechos a Recibir Efectivo o Equivalentes a Corto Plazo	-	-	c1) Porción a Corto Plazo de la Deuda Pública	-	-
c. Derechos a Recibir Bienes o Servicios (c=c1+c2+c3+c4+c5)	-	-	c2) Porción a Corto Plazo de Arrendamiento Financiero	-	-
c1) Anticipo a Proveedores por Adquisición de Bienes y Prestación de Servicios a Corto Plazo	-	-	d. Títulos y Valores a Corto Plazo		
c2) Anticipo a Proveedores por Adquisición de Bienes Inmuebles y Muebles a Corto Plazo	-	-	e. Pasivos Diferidos a Corto Plazo (e=e1+e2+e3)	-	-
c3) Anticipo a Proveedores por Adquisición de Bienes Intangibles a Corto Plazo	-	-	e1) Ingresos Cobrados por Adelantado a Corto Plazo	-	-
c4) Anticipo a Contratistas por Obras Públicas a Corto Plazo	-	-	e2) Intereses Cobrados por Adelantado a Corto Plazo	-	-
c5) Otros Derechos a Recibir Bienes o Servicios a Corto Plazo	-	-	e3) Otros Pasivos Diferidos a Corto Plazo	-	-
d. Inventarios (d=d1+d2+d3+d4+d5)	-	-	f. Fondos y Bienes de Terceros en Garantía y/o Administración a Corto Plazo (f=f1+f2+f3+f4+f5+f6)	-	-
d1) Inventario de Mercancías para Venta	-	-	f1) Fondos en Garantía a Corto Plazo	-	-
d2) Inventario de Mercancías Terminadas	-	-	f2) Fondos en Administración a Corto Plazo	-	-
d3) Inventario de Mercancías en Proceso de Elaboración	-	-	f3) Fondos Contingentes a Corto Plazo	-	-
d4) Inventario de Materias Primas, Materiales y Suministros para Producción	-	-	f4) Fondos de Fideicomisos, Mandatos y Contratos Análogos a Corto Plazo	-	-

AYUNTAMIENTO DE JOCOTITLAN (a)
Estado de Situación Financiera Detallado - LDF
Al 31 de diciembre de 2017 y al 31 de diciembre de 2018 (b)
(Pesos)

Concepto (c)	31 de diciembre de 2018 (d)	31 de diciembre de 2017 (e)	Concepto (c)	31 de diciembre de 2018 (d)	31 de diciembre de 2017 (e)
d5) Bienes en Tránsito	-	-	f5) Otros Fondos de Terceros en Garantía y/o Administración a Corto Plazo	-	-
e. Almacenes			f6) Valores y Bienes en Garantía a Corto Plazo	-	-
f. Estimación por Pérdida o Deterioro de Activos Circulantes (f=f1+f2)	-	-	g. Provisiones a Corto Plazo (g=g1+g2+g3)	-	-
f1) Estimaciones para Cuentas Incobrables por Derechos a Recibir Efectivo o Equivalentes	-	-	g1) Provisión para Demandas y Juicios a Corto Plazo	-	-
f2) Estimación por Deterioro de Inventarios	-	-	g2) Provisión para Contingencias a Corto Plazo	-	-
g. Otros Activos Circulantes (g=g1+g2+g3+g4)	-	-	g3) Otras Provisiones a Corto Plazo	-	-
g1) Valores en Garantía	-	-	h. Otros Pasivos a Corto Plazo (h=h1+h2+h3)	-	-
g2) Bienes en Garantía (excluye depósitos de fondos)	-	-	h1) Ingresos por Clasificar	-	-
g3) Bienes Derivados de Embargos, Decomisos, Aseguramientos y Dación en Pago	-	-	h2) Recaudación por Participar	-	-
g4) Adquisición con Fondos de Terceros	-	-	h3) Otros Pasivos Circulantes	-	-
IA. Total de Activos Circulantes (IA = a + b + c + d + e + f + g)	**5,460,768.80**	**5,134,008.24**	**IIA. Total de Pasivos Circulantes (IIA = a + b + c + d + e + f + g + h)**	**21,165,586.78**	**17,269,068.89**
Activo No Circulante			**Pasivo No Circulante**		
a. Inversiones Financieras a Largo Plazo	-	-	a. Cuentas por Pagar a Largo Plazo	-	-
b. Derechos a Recibir Efectivo o Equivalentes a Largo Plazo	-	-	b. Documentos por Pagar a Largo Plazo	-	-
c. Bienes Inmuebles, Infraestructura y Construcciones en Proceso	120,465,781.82	112,340,084.26	c. Deuda Pública a Largo Plazo	-	-
d. Bienes Muebles	27,149,822.00	29,917,425.42	d. Pasivos Diferidos a Largo Plazo	-	-
e. Activos Intangibles			e. Fondos y Bienes de Terceros en Garantía y/o en Administración a Largo Plazo	-	-

AYUNTAMIENTO DE JOCOTITLAN (a)
Estado de Situación Financiera Detallado - LDF
Al 31 de diciembre de 2017 y al 31 de diciembre de 2018 (b)
(Pesos)

Concepto (c)	31 de diciembre de 2018 (d)	31 de diciembre de 2017 (e)	Concepto (c)	31 de diciembre de 2018 (d)	31 de diciembre de 2017 (e)
f. Depreciación, Deterioro y Amortización Acumulada de Bienes	- 18,913,483.34	- 13,552,410.66	f. Provisiones a Largo Plazo	-	-
g. Activos Diferidos					
h. Estimación por Pérdida o Deterioro de Activos no Circulantes			IIB. Total de Pasivos No Circulantes (IIB = a + b + c + d + e + f)	-	-
i. Otros Activos no Circulantes					
			II. Total del Pasivo (II = IIA + IIB)	21,165,586.78	17,269,068.89
IB. Total de Activos No Circulantes (IB = a + b + c + d + e + f + g + h + i)	128,702,120.48	128,705,099.02	HACIENDA PUBLICA/PATRIMONIO		
I. Total del Activo (I = IA + IB)	134,162,889.28	133,839,107.26	IIIA. Hacienda Pública/Patrimonio Contribuido (IIIA = a + b + c)	16,351,246.00	16,351,246.00
			a. Aportaciones	16,351,246.00	16,351,246.00
			b. Donaciones de Capital	-	-
			c. Actualización de la Hacienda Pública/Patrimonio	-	-
			IIIB. Hacienda Pública/Patrimonio Generado (IIIB = a + b + c + d + e)	96,646,056.50	100,218,792.37
			a. Resultados del Ejercicio (Ahorro/ Desahorro)	82,403,104.63	43,151,881.16
			b. Resultados de Ejercicios Anteriores	14,242,951.87	57,066,911.21
			c. Revalúos	-	-
			d. Reservas	-	-
			e. Rectificaciones de Resultados de Ejercicios Anteriores	-	-
			IIIC. Exceso o Insuficiencia en la Actualización de la Hacienda Pública/Patrimonio (IIIC=a+b)	-	-
			a. Resultado por Posición Monetaria	-	-
			b. Resultado por Tenencia de Activos no Monetarios	-	-
			III. Total Hacienda Pública/Patrimonio (III = IIIA + IIIB + IIIC)	112,997,302.50	116,570,038.37
			IV. Total del Pasivo y Hacienda Pública/Patrimonio (IV = II + III)	134,162,889.28	133,839,107.26

IVÁN DE JESÚS ESQUER CRUZ
PRESIDENTE MUNICIPAL

AYUNTAMIENTO CONSTITUCIONAL
JOCOTITLÁN, MÉX.
2019-2021

LIC VIOLETA CRUZ SÁNCHEZ
SÍNDICO MUNICIPAL

AYUNTAMIENTO CONSTITUCIONAL
JOCOTITLÁN, MÉX.
2019-2021

PROFR IVAN GOMEZ GÓMEZ
SECRETARIO

AYUNTAMIENTO CONSTITUCIONAL
JOCOTITLÁN, MÉX.
2019-2021

DRA. EN A. MARIA TERESA GARDUÑO MANJARREZ
TESORERO MUNICIPAL

AYUNTAMIENTO CONSTITUCIONAL
JOCOTITLÁN, MÉX.
2019-2021

Formato 2 Informe Analítico de la Deuda Pública y Otros Pasivos - LDF

AYUNTAMIENTO DE JOCOTITLÁN (a)

Informe Analítico de la Deuda Pública y Otros Pasivos - LDF

Del 1 de enero al 31 de diciembre de 2018 (b)

(Pesos)

Denominación de la Deuda Pública y Otros Pasivos (c)	Saldo al 31 de diciembre de 2017 (d)	Disposiciones del Periodo (e)	Amortizaciones del Periodo (f)	Revaluaciones, Reclasificaciones y Otros Ajustes (g)	Saldo Final del Periodo (h) h=d+e-f+g	Pago de Intereses del Periodo (i)	Pago de Comisiones y demás costos asociados durante el Periodo (j)
1. Deuda Pública (1=A+B)							
A. Corto Plazo (A=a1+a2+a3)							
a1) Instituciones de Crédito							
a2) Títulos y Valores							
a3) Arrendamientos Financieros							
B. Largo Plazo (B=b1+b2+b3)							
b1) Instituciones de Crédito							
b2) Títulos y Valores							
b3) Arrendamientos Financieros							
2. Otros Pasivos							
3. Total de la Deuda Pública y Otros Pasivos (3=1+2)		SIN MOVIMIENTO					
4. Deuda Contingente *1 (informativo)							
A. Deuda Contingente 1							
B. Deuda Contingente 2							
C. Deuda Contingente XX							
5. Valor de Instrumentos Bono Cupón Cero *2 (Informativo)							
A. Instrumento Bono Cupón Cero 1							
B. Instrumento Bono Cupón Cero 2							
C. Instrumento Bono Cupón Cero XX							

*1 Se refiere a cualquier Financiamiento sin fuente o garantía de pago definida, que sea asumida de manera solidaria o subsidiaria por las Entidades Federativas con sus Municipios, organismos descentralizados y empresas de participación estatal mayoritaria y fideicomisos, locales o municipales, y por los Municipios con sus respectivos organismos descentralizados y empresas de participación municipal mayoritaria.

*2 Se refiere al valor del Bono Cupón Cero que respalda el pago de los créditos asociados al mismo (Activo).

Obligaciones a Corto Plazo (k)	Monto Contratado (l)	Plazo Pactado (m)	Tasa de Interés (n)	Comisiones y Costos Relacionados (o)	Tasa Efectiva (p)
6. Obligaciones a Corto Plazo (Informativo)					
A. Crédito 1					
B. Crédito 2					
C. Crédito XX					

IVÁN DE JESÚS ESQUER CRUZ
PRESIDENTE MUNICIPAL

LIC VIOLETA CRUZ SÁNCHEZ
SÍNDICO MUNICIPAL

PROFR IVÁN GÓMEZ GÓMEZ
SECRETARIO

DRA. EN A. MARÍA TERESA BARQUINO MANJARREZ
TESORERA MUNICIPAL

SINDICATURA MUNICIPAL
AYUNTAMIENTO CONSTITUCIONAL
JOCOTITLÁN, MÉX.

SECRETARÍA DEL AYUNTAMIENTO
AYUNTAMIENTO CONSTITUCIONAL
JOCOTITLÁN, MÉX.
2019-2021

TESORERÍA MUNICIPAL
AYUNTAMIENTO CONSTITUCIONAL
JOCOTITLÁN, MÉX.
2019-2021

PRESIDENCIA MUNICIPAL
AYUNTAMIENTO CONSTITUCIONAL
JOCOTITLÁN, MÉX.
2019-2021

Formato 3 Informe Analítico de Obligaciones Diferentes de Financiamientos - LDF

AYUNTAMIENTO DE JOCOTITLÁN (a)

Informe Analítico de Obligaciones Diferentes de Financiamientos LDF

Del 1 de enero al 31 de diciembre de 2018 (b)

(Pesos)

Denominación de las Obligaciones Diferentes de Financiamiento (c)	Fecha del Contrato (d)	Fecha de inicio de operación del proyecto (e)	Fecha de vencimiento (f)	Monto de la Inversión pactado (g)	Plazo pactado (h)	Monto promedio mensual del pago de la contraprestación (i)	Monto promedio mensual del pago de la contraprestación correspondiente al pago de Inversión (j)	Monto pagado de la inversión al 31 de diciembre de 2018 (k)	Monto pagado de la inversión actualizado al 31 de diciembre de 2018 (l)	Saldo pendiente por pagar de la inversión al 31 de diciembre de 2018 (m = g - l)
A. Asociaciones Público Privadas (APP's)										
a) APP 1										
b) APP 2										
c) APP 3		SIN MOVIMIENTO								
d) APP XX										
B. Otros Instrumentos (B=a+b+c+d)										
a) Otro Instrumento 1										
b) Otro Instrumento 2										
c) Otro Instrumento 3										
d) Otro Instrumento XX										
C. Total de Obligaciones Diferentes de Financiamiento (C=A+B)										

IVÁN DE JESÚS ESQUER CRUZ
PRESIDENTE MUNICIPAL

LIC. VIOLETA CRUZ SÁNCHEZ
SÍNDICO MUNICIPAL

PROFR. IVÁN GÓMEZ GÓMEZ
SECRETARIO

DRA. EN A. MARÍA TERESA GARDUÑO MANJARREZ
TESORERO MUNICIPAL

PRESIDENCIA MUNICIPAL
AYUNTAMIENTO CONSTITUCIONAL
JOCOTITLÁN, MÉX.
2019-2021

SINDICATURA MUNICIPAL
AYUNTAMIENTO CONSTITUCIONAL
JOCOTITLÁN, MÉX.
2019-2021

SECRETARÍA DEL AYUNTAMIENTO
AYUNTAMIENTO CONSTITUCIONAL
JOCOTITLÁN, MÉX.
2019-2021

TESORERÍA MUNICIPAL
AYUNTAMIENTO CONSTITUCIONAL
JOCOTITLÁN, MÉX.
2019-2021

ANEXO 3

"GUÍA DE CUMPLIMIENTO DE LA LEY DE DISCIPLINA FINANCIERA DE LAS ENTIDADES FEDERATIVAS Y LOS MUNICIPIOS"

AYUNTAMIENTO DE JOCOTITLAN 028
Guía de Cumplimiento de la Ley de Disciplina Financiera de las Entidades Federativas y Municipios
Del 1 de enero al 31 de diciembre de 2018 (b)

Indicadores de Observancia (c)	Implementación				Resultado		Fundamento (h)	Comentarios (i)
	SÍ		NO					
		Mecanismo de Verificación (d)		Fecha estimada de cumplimiento (e)	Monto o valor (f)	Unidad (pesos/porcentaje) (g)		
INDICADORES PRESUPUESTARIOS								
A. INDICADORES CUANTITATIVOS								
1 Balance Presupuestario Sostenible (j)								
a. Propuesto		Iniciativa de Ley de Ingresos y Proyecto de Presupuesto de Egresos		20/12/2007	I-260,307,837.30 E-260,307,837.30	pesos	Art. 6 y 19 de la LDF	
b. Aprobado		Ley de Ingresos y Presupuesto de Egresos		23/02/2018	I- 269,483,348.00 E- 269,483,348.00	pesos	Art. 6 y 19 de la LDF	
c. Ejercido		Cuenta Pública / Formato 4 LDF		31/12/2018	I- 275,541,875.39 E- 284590,870.00	pesos	Art. 6 y 19 de la LDF	
2 Balance Presupuestario de Recursos Disponibles Sostenible (k)								
a. Propuesto		Iniciativa de Ley de Ingresos y Proyecto de Presupuesto de Egresos		**NO APLICA**		pesos	Art. 6 y 19 de la LDF	
b. Aprobado		Ley de Ingresos y Presupuesto de Egresos				pesos	Art. 6 y 19 de la LDF	
c. Ejercido		Cuenta Pública / Formato 4 LDF				pesos	Art. 6 y 19 de la LDF	
3 Financiamiento Neto dentro del Techo de Financiamiento Neto (l)								
a. Propuesto		Iniciativa de Ley de Ingresos		**NO APLICA**		pesos	Art. 6, 19 y 46 de la LDF	
b. Aprobado		Ley de Ingresos				pesos	Art. 6, 19 y 46 de la LDF	
c. Ejercido		Cuenta Pública / Formato 4 LDF				pesos	Art. 6, 19 y 46 de la LDF	
4 Recursos destinados a la atención de desastres naturales								
a. Asignación al fideicomiso para desastres naturales (m)								
a.1 Aprobado		Reporte Trim. Formato 6 a)		**NO APLICA**		pesos	Art. 9 de la LDF	
a.2 Pagado		Cuenta Pública / Formato 6 a)				pesos	Art. 9 de la LDF	

ANEXO 3

"GUÍA DE CUMPLIMIENTO DE LA LEY DE DISCIPLINA FINANCIERA DE LAS ENTIDADES FEDERATIVAS Y LOS MUNICIPIOS"

AYUNTAMIENTO DE JOCOTITLAN 028
Guía de Cumplimiento de la Ley de Disciplina Financiera de las Entidades Federativas y Municipios
Del 1 de enero al 31 de diciembre de 2018 (b)

b. *Aportación promedio realizada por la Entidad Federativa durante los 5 ejercicios previos, para infraestructura dañada por desastres naturales (n)*		Autorizaciones de recursos aprobados por el FONDEN		NO APLICA		pesos	Art. 9 de la LDF	
c. *Saldo del fideicomiso para desastres naturales (o)*		Cuenta Pública / Auxiliar de Cuentas				pesos	Art. 9 de la LDF	
d. *Costo promedio de los últimos 5 ejercicios de la reconstrucción de infraestructura dañada por desastres naturales (p)*		Autorizaciones de recursos aprobados por el FONDEN				pesos	Art. 9 de la LDF	
5 Techo para servicios personales (q)								
a. *Asignación en el Presupuesto de Egresos*		Reporte Trim. Formato 6 d)		31/12/2018	95,516,312.00	pesos	Art. 10 y 21 de la LDF	
b. *Ejercido*		Reporte Trim. Formato 6 d)		31/12/2018	96,020,771.11	pesos	Art. 13 fracc. V y 21 de la LDF	
6 Previsiones de gasto para compromisos de pago derivados de APPs (r)								
a. *Asignación en el Presupuesto de Egresos*		Presupuesto de Egresos		NO APLICA		pesos	Art. 11 y 21 de la LDF	
7 Techo de ADEFAS para el ejercicio fiscal (s)								
a. *Propuesto*		Proyecto de Presupuesto de Egresos		15/02/2018	-	pesos	Art. 12 y 20 de la LDF	
b. *Aprobado*		Reporte Trim. Formato 6 a)		15/02/2018	-	pesos	Art. 12 y 20 de la LDF	
c. *Ejercido*		Cuenta Pública / Formato 6 a)		31/12/2018	7,702,891.52	pesos	Art. 12 y 20 de la LDF	
B. INDICADORES CUALITATIVOS								
1 Iniciativa de Ley de Ingresos y Proyecto de Presupuesto de Egresos								
a. *Objetivos anuales, estrategias y metas para el ejercicio fiscal (t)*		Iniciativa de Ley de Ingresos y Proyecto de Presupuesto de Egresos		NO APLICA			Art. 5 y 18 de la LDF	
b. *Proyecciones de ejercicios posteriores (u)*		Iniciativa de Ley de Ingresos y Proyecto de Presupuesto de Egresos Egresos / Formatos 7 a) y b)					Art. 5 y 18 de la LDF	
c. *Descripción de riesgos relevantes y propuestas de acción para enfrentarlos (v)*		Iniciativa de Ley de Ingresos y Proyecto de Presupuesto de Egresos					Art. 5 y 18 de la LDF	

ANEXO 3

"GUÍA DE CUMPLIMIENTO DE LA LEY DE DISCIPLINA FINANCIERA DE LAS ENTIDADES FEDERATIVAS Y LOS MUNICIPIOS"

AYUNTAMIENTO DE JOCOTITLAN 028
Guía de Cumplimiento de la Ley de Disciplina Financiera de las Entidades Federativas y Municipios
Del 1 de enero al 31 de diciembre de 2018 (b)

d.	*Resultados de ejercicios fiscales anteriores y el ejercicio fiscal en cuestión(w)*		Iniciativa de Ley de Ingresos y Proyecto de Presupuesto de Egresos / Formatos 7 c) y d)		NO APLICA		Art. 5 y 18 de la LDF	
e.	*Estudio actuarial de las pensiones de sus trabajadores (x)*		Proyecto de Presupuesto de Egresos / Formato 8				Art. 5 y 18 de la LDF	
2	**Balance Presupuestario de Recursos Disponibles, en caso de ser negativo**							
a.	*Razones excepcionales que justifican el Balance Presupuestario de Recursos Disponibles negativo (y)*		Iniciativa de Ley de Ingresos o Proyecto de Presupuesto de Egresos		NO APLICA		Art. 6 y 19 de la LDF	
b.	*Fuente de recursos para cubrir el Balance Presupuestario de Recursos Disponibles negativo (z)*		Iniciativa de Ley de Ingresos o Proyecto de Presupuesto de Egresos Egresos				Art. 6 y 19 de la LDF	
c.	*Número de ejercicios fiscales y acciones necesarias para cubrir el Balance Presupuestario de Recursos Disponibles negativo (aa)*		Iniciativa de Ley de Ingresos o Proyecto de Presupuesto de Egresos				Art. 6 y 19 de la LDF	
d.	*Informes Trimestrales sobre el avance de las acciones para recuperar el Balance Presupuestario de Recursos Disponibles (bb)*		Reporte Trim. y Cuenta Pública				Art. 6 y 19 de la LDF	
3	**Servicios Personales**							
a.	*Remuneraciones de los servidores públicos (cc)*		Proyecto de Presupuesto		NO APLICA		Art. 10 y 21 de la LDF	
b.	*Previsiones salariales y económicas para cubrir incrementos salariales, creación de plazas y otros (dd)*		Proyecto de Presupuesto				Art. 10 y 21 de la LDF	
INDICADORES DEL EJERCICIO PRESUPUESTARIO								
A. INDICADORES CUANTITATIVOS								
1	**Ingresos Excedentes derivados de Ingresos de Libre Disposición**							
a.	*Monto de Ingresos Excedentes derivados de ILD (ee)*		Cuenta Pública / Formato 5		NO APLICA	pesos	Art. 14 y 21 de la LDF	
b.	*Monto de Ingresos Excedentes derivados de ILD destinados al fin del A.14, fracción I de la LDF (ff)*		Cuenta Pública			pesos	Art. 14 y 21 de la LDF	
c.	*Monto de Ingresos Excedentes derivados de ILD destinados al fin del A.14, fracción II, a) de la LDF (gg)*		Cuenta Pública			pesos	Art. 14 y 21 de la LDF	
d.	*Monto de Ingresos Excedentes derivados de ILD destinados al fin del A.14, fracción II, b) de la LDF (hh)*		Cuenta Pública			pesos	Art. 14 y 21 de la LDF	

ANEXO 3

"GUÍA DE CUMPLIMIENTO DE LA LEY DE DISCIPLINA FINANCIERA DE LAS ENTIDADES FEDERATIVAS Y LOS MUNICIPIOS"

AYUNTAMIENTO DE JOCOTITLAN 028
Guía de Cumplimiento de la Ley de Disciplina Financiera de las Entidades Federativas y Municipios
Del 1 de enero al 31 de diciembre de 2018 (b)

e.	*Monto de Ingresos Excedentes derivados de ILD destinados al fin del artículo noveno transitorio de la LDF (ii)*				200,000	HABITANTES	pesos	Art. Noveno Transitorio de la LDF	
B. INDICADORES CUALITATIVOS									
1	**Análisis Costo-Beneficio para programas o proyectos de inversión mayores a 10 millones de UDIS (jj)**		Página de internet de la Secretaría de Finanzas o Tesorería Municipal		**NO APLICA**			Art. 13 frac. III y 21 de la LDF	
2	**Análisis de conveniencia y análisis de transferencia de riesgos de los proyectos APPs (kk)**		Página de internet de la Secretaría de Finanzas o Tesorería Municipal					Art. 13 frac. III y 21 de la LDF	
3	**Identificación de población objetivo, destino y temporalidad de subsidios (ll)**		Página de internet de la Secretaría de Finanzas o Tesorería Municipal					Art. 13 frac. VII y 21 de la LDF	
INDICADORES DE DEUDA PÚBLICA									
A. INDICADORES CUANTITATIVOS									
1 Obligaciones a Corto Plazo									
a.	*Límite de Obligaciones a Corto Plazo (mm)*				30/09/2018	13,732,858.00	pesos	Art. 30 frac. I de la LDF	
b.	*Obligaciones a Corto Plazo (nn)*				30/09/2018	13,732,858.00	pesos	Art. 30 frac. I de la LDF	

IVAN DE JESUS ESQUER CRUZ
PRESIDENTE MUNICIPAL

PRESIDENCIA MUNICIPAL
AYUNTAMIENTO CONSTITUCIONAL
JOCOTITLÁN, MÉX.
2019-2021

LIC. VIOLETA CRUZ SANCHEZ
SINDICO MUNICIPAL

SINDICATURA MUNICIPAL
AYUNTAMIENTO CONSTITUCIONAL
JOCOTITLÁN, MÉX.
2019-2021

PROFR. IVAN GOMEZ GOMEZ
SECRETARIO DEL AYUNTAMIENTO

SECRETARÍA DEL AYUNTAMIENTO
AYUNTAMIENTO CONSTITUCIONAL
JOCOTITLÁN, MÉX.
2019-2021

DRA. EN A. MARIA TERESA GARDUÑO MANJARREZ
TESORERO MUNICIPAL

TESORERÍA MUNICIPAL
AYUNTAMIENTO CONSTITUCIONAL
JOCOTITLÁN, MÉX.
2019-2021

ACTA DE LA SÉPTIMA SESIÓN ORDINARIA DEL COMITÉ DE PLANEACIÓN PARA EL DESARROLLO MUNICIPAL DE JOCOTITLÁN, ESTADO DE MÉXICO

En el municipio de Jocotitlán, Estado de México, en las instalaciones del Salón de Cabildos del Palacio Municipal, ubicado en Constituyentes No. 1 Colonia Centro, Ciudad de Jocotitlán, México, siendo las 14:00 horas del día 14 de Agosto de 2018, se reunieron los ciudadanos y servidores públicos que integran el Comité de Planeación para el Desarrollo Municipal (COPLADEMUN), con el objetivo de llevar a cabo la cuarta sesión ordinaria, conforme a lo establecido en la Ley de Planeación del Estado de México y Municipios y en su Reglamento, contando con la presencia de Iván de Jesús Esquer Cruz, Presidente Municipal y Presidente del COPLADEMUN; Profr. Iván Gómez Gómez, Representante del Sector Público Municipal, P. Ing. Jorge Luis Pérez Chimal, Secretario Técnico del COPLADEMUN; Verónica Alejandra Alonso Becerril, Representante del Sector Privado; Mtra. Claudia Olmos Sánchez, Representante del Sector Social Municipal; Arq. Feliciano Díaz Rodríguez, Vocal; C. Anabel Nava Cortés, Vocal; L.R.E.I. Azálea Dávila Garcés, Vocal; y Lic. Inocencia Jerónimo Criadez, Representante del COPLADEM a quienes haciendo uso de la palabra, el Presidente Municipal y Presidente del Comité, dio la bienvenida y declaró formalmente el inicio de la sesión.

En congruencia con el punto número uno del Orden del Día, el Secretario Técnico del COPLADEMUN informó la existencia del quórum legal de acuerdo con el registro de asistencia y en atención a lo establecido en el artículo 51 de la Ley de Planeación del Estado de México y Municipios y 85 del Reglamento de la Ley de Planeación del Estado de México y Municipios.

En presidente del COPLADEMUN instruyó al secretario proceder a la lectura de la propuesta del orden del día, integrado por los siguientes puntos:

Registro de Asistencia

Bienvenida a cargo de Iván de Jesús Esquer Cruz, Presidente Municipal Constitucional de Jocotitlán.

INICIO DE LA SESIÓN

1. Declaración del quórum legal.

2. Lectura y, en su caso, aprobación del Orden del Día.

3. Lectura y, en su caso, aprobación del acta de la sesión anterior.

4. Asuntos en cartera:

a) Reporte de Evaluación Semestral del Plan de Desarrollo Municipal 2018, del periodo enero-junio.

b) Participación del Representante del COPLADEM.

5. Asuntos generales.

6. Clausura de la sesión a cargo del Presidente Municipal.

Una vez leída la propuesta se solicitó su aprobación por los integrantes del COPLADEMUN, mismo que fue aprobado por unanimidad.

El presidente solicitó al secretario técnico del COPLADEMUN continuar con el desahogo del orden del día:

Para dar cumplimento al **punto número tres del orden del día, relativo a la lectura y aprobación del acta de la Sexta Sesión Ordinaria de 2017** de este mismo comité, se procedió a solicitar la dispensa de la lectura de la misma, para su aprobación, por unanimidad de votos se omitió la lectura ya que ya había sido de conocimiento de los integrante del COPLADEMUN de forma previa a la sesión.

En cumplimento del orden del día en el **punto cuatro "Asuntos en cartera"**, el presidente solicitó el desarrollo de cada uno de los puntos a tratar, por lo que el Secretario Técnico y titular de la Dirección de Planeación presentó el:

a) Reporte de Evaluación Semestral del Plan de Desarrollo Municipal 2018, del periodo enero-julio de 2018; en el cuál detalló:

Referente al seguimiento y evaluación del Plan de Desarrollo Municipal de Jocotitlán 2016-2018, se integró un reporte organizando la información de las actividades gubernamentales que realiza el Ayuntamiento conforme a la estructura y temas del Plan de Desarrollo Municipal vinculando las actividades con las líneas de acción, en este sentido, se cuenta con un total de 181 líneas de acción de las cuales, en el periodo que comprende de enero a junio del presente año, se informa se han atendido 169, y 12 más están por atender.

Desglosando la información por pilar temático contenido en el Plan de Desarrollo Municipal de Jocotitlán 2016-2018, como se muestra en la siguiente gráfica, se puede concluir que a 30 meses de gestión municipal, el Ayuntamiento ha atendido un 93% de las líneas de acción propuestas, se encuentran pendientes por atender en el 7% de las líneas de acciones, reflejándose una mayor participación en los pilares de Municipio Progresista y Sociedad Protegida que refieren a las demandas más sentidas de la población jocotitlense.

Líneas de Acción por pilar o eje transversal	Atendidas	Por Atender	Porcentaje de Avance
Gobierno Solidario			
56	53	3	95%
Municipio Progresista			
56	52	4	93%
Sociedad Protegida			
24	23	1	96%
Ejes transversales: Gestión Gubernamental Distintiva			
45	41	4	91%
Total Plan de Desarrollo Municipal			
181	169	12	93%

Una vez concluida la exposición, se dio uso de la voz a los integrantes del Comité quienes expresaron su aprobación al reporte emitido, sin hacer algún comentario adicional.

Posteriormente se sometió a votación el reporte de evaluación semestral periodo de enero-junio de 2018 en el cual fue aprobado por unanimidad, a la vez se acordó rendir archivo independiente al cabildo para lo fines correspondientes con fundamento en los artículos 20, fracción VIII de la Ley de Planeación del Estado de México y Municipios; 20, fracción I, inciso e) 67 y 86 del Reglamento de la Ley de Planeación del Estado de México y Municipios; el cuál fue aprobado por unanimidad de votos.

Una vez aprobado el inciso de la evaluación del PDM, se procedió al desahogo del siguiente asunto en cartera, el cuál fue: la participación del Representante del COPLADEM, donde la Lic. Inocencia Jerónimo Criadez exhortó al Ayuntamiento y al Comité a seguir poniendo su empeño en las metas, logros y objetivos.

En seguimiento al desarrollo de orden del día, dando **cumplimiento al punto quinto** correspondiente a **"Asuntos generales"**, se preguntó a los integrantes del COPLADEMUN, si consideraban la existencia de asuntos relevantes vinculados con los temas de la sesión, para su inclusión y exposición en este punto del orden del día, no se registró ningún asunto en este punto del Órden del Día.

Finalmente una vez agotado el órden del día se elaboró la presente **Acta de la Séptima Sesión Ordinaria**; enterados sus integrantes de su contenido y aprobados los puntos del orden del día, de acuerdo con lo asentado en este documento, el Presidente procedió a dar el mensaje de clausura de la sesión, siendo las 15:30 horas, firmando al calce y en su nombre la presente, quienes formalmente en ella intervinieron para su debida constancia y efectos legales.

IVÁN DE JESÚS ESQUER CRUZ PRESIDENTE MUNICIPAL CONSTITUCIONAL Y PRESIDENTE DEL COPLADEMUN	**LIC. INOCENCIA JERÓNIMO CRIADEZ** COORDINADORA MUNICIPAL Y REPRESENTANTE DEL COPLADEM
P.ING. JORGE LUIS PÉREZ CHIMAL SECRETARIO TÉCNICO DEL COPLADEMUN	**MTRA. CLAUDIA OLMOS SÁNCHEZ** REPRESENTANTE DEL SECTOR SOCIAL MUNICIPAL
C. VERÓNICA ALEJANDRA ALONSO BECERRIL REPRESENTANTE DEL SECTOR PRIVADO	**PROFR. IVÁN GÓMEZ GÓMEZ** REPRESENTANTE DEL SECTOR PÚBLICO MUNICIPAL
ARQ. FELICIANO DIAZ RODRÍGUEZ VOCAL	**C. ANABEL NAVA CORTÉS** VOCAL
L.R.E.I. AZÁLEA DÁVILA GARCÉS VOCAL	

Nombre	Cargo	Teléfono	Firma
Iván De Jesús Esquer Cruz	Presidente Municipal Constitucional y Presidente del COPLADEMUN		
Profr. Iván Gómez Gómez	Representante del Sector Público Municipal	7121018475	
P. Ing. Jorge Luis Pérez Chimal	Secretario Técnico del COPLADEMUN	712 1280327	
Verónica Alejandra Alonso Becerril	Representante del Sector Privado		
Profra. Claudia Olmos Sánchez	Representante del Sector Social Municipal	712 154-68-95	
Arq. Feliciano Díaz Rodríguez	Vocal del COPLADEMUN	712 1159338	
C. Anabel Nava Cortés	Vocal del COPLADEMUN	5545563943	
L.R.E.I. Azálea Dávila Garcés	Vocal del COPLADEMUN	7121361620	
Lic. Inocencia Jerónimo Criyadez	Coordinadora Municipal y Representante del COPLADEM	7226438869	

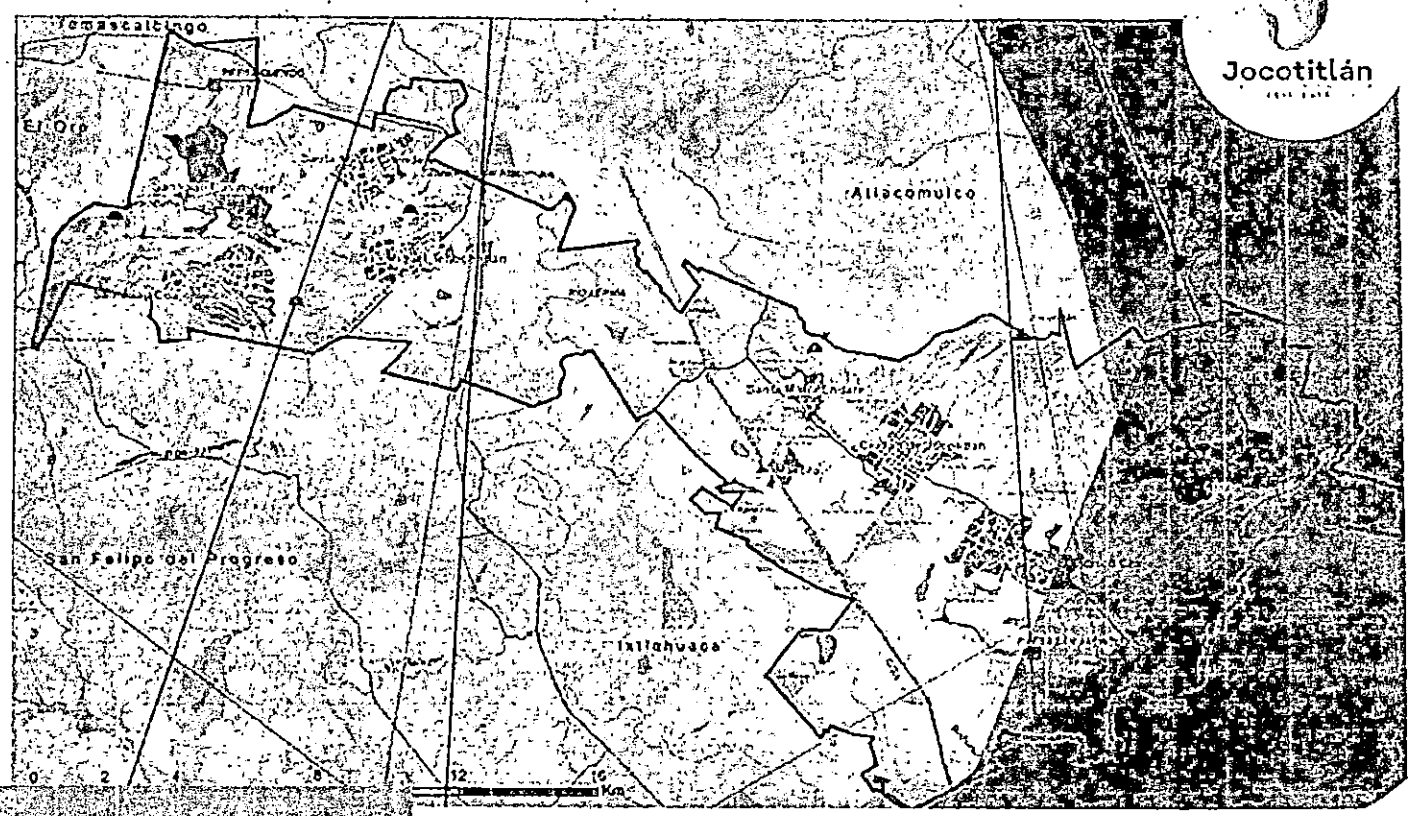

Reporte de Evaluación Semestral del Plan de Desarrollo Municipal

Enero - Junio
2018

Gobierno Solidario

Educación, Salud, Desarrollo Social, Grupos Vulnerables

Sociedad Protegida

Seguridad, Protección Civil, Derechos Humanos

Municipio Progresista

Desarrollo Económico, Infraestructura, Transporte

Gobierno de Resultados

Gobierno eficiente y Financiamiento para el Desarrollo

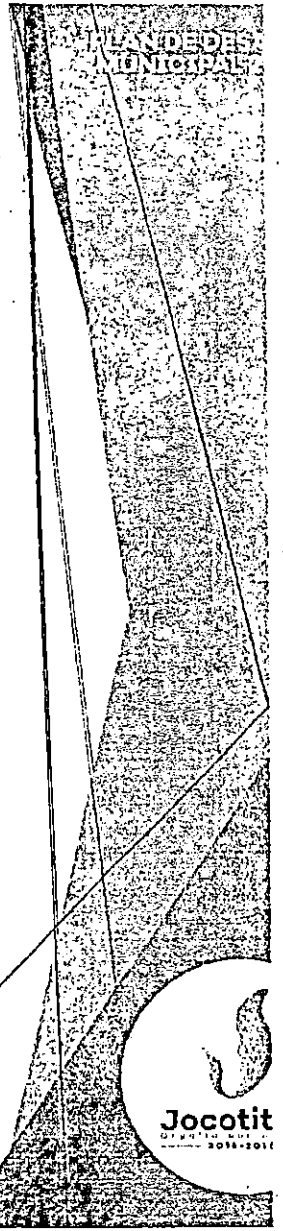

Plan de Desarrollo Municipal
Evaluación del 1º Semestre 2018

Líneas de Acción por pilar o eje transversal	Atendidas	Por Atender	Porcentaje de Avance
Gobierno Solidario			
56	53	3	95%
Municipio Progresista			
56	52	4	93%
Sociedad Protegida			
24	23	1	96%
Ejes transversales: Gestión Gubernamental Distintiva			
45	41	4	91%
Total Plan de Desarrollo Municipal			
181	169	12	93%

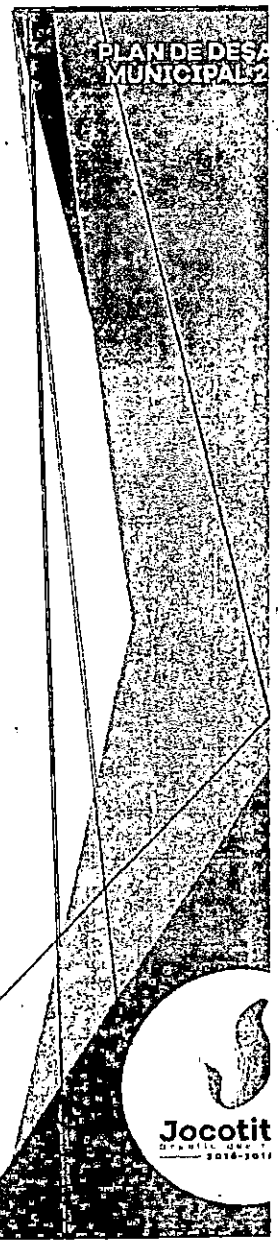

Avance de las Líneas de Acción 1er Semestre 2018

Atención a Líneas de Acción Programadas

Estátus	Número	%
Atendidas	169	93
No Atendidas	12	7
TOTAL	**181**	**100**

Atención a Líneas de Acción Programadas

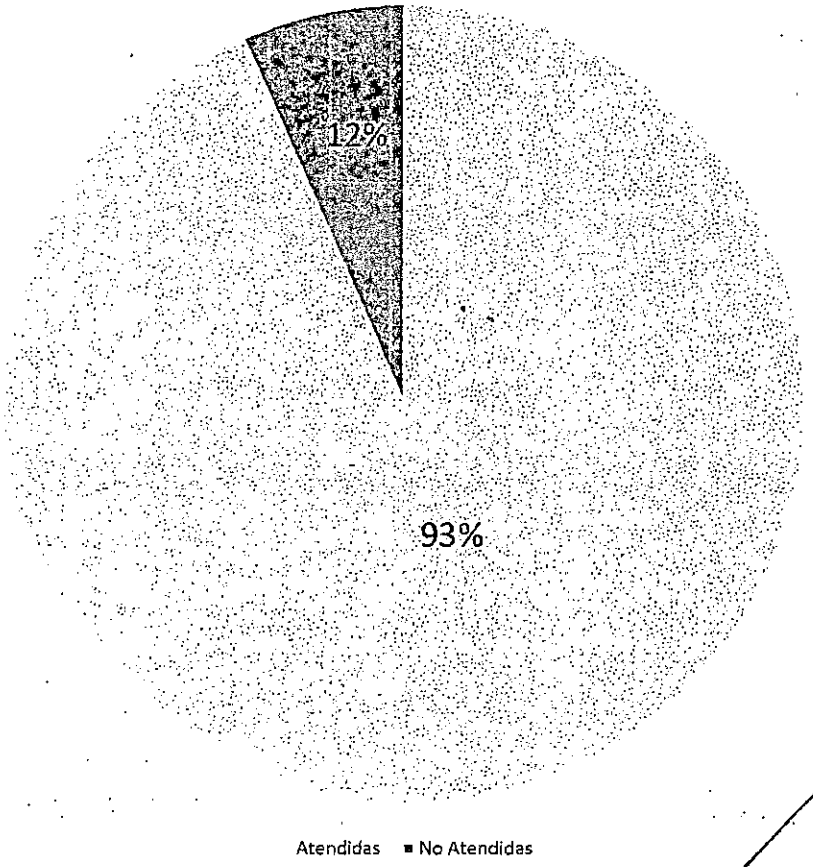

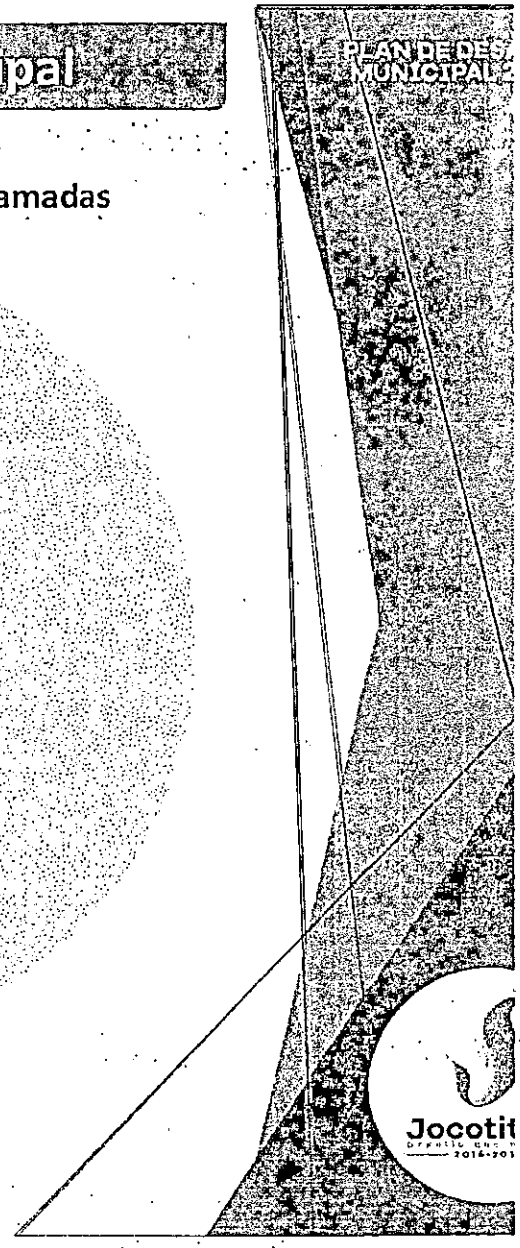


GOBIERNO
SOLIDARIO
PLAN DE DES
MUNICIPAL
Jocotit

- Se continua con la inversión en obras de construcción y mejoramiento de instalaciones educativas en el territorio municipal.

- Se formalizó el equipo de fútbol Coyotes y se inauguró la cancha con el mismo nombre en la Unidad Deportiva Cristo Rey; con lo que se impulsa la práctica deportiva de los jóvenes Jocotitlán.

- Se dotaron de instalaciones para la el funcionamiento de la Fundación Word Access Proyect en las Fuentes Jocotitlán para acercar los servicios y donaciones que esta institución realiza en favor de las personas con discapacidad del Municipio.

- En las instalaciones médicas del Municipio se ha logrado atender más de 10 mil consultas médicas, odontológicas, oftalmológicas, psicológicas y de rehabilitación.

- Se entregaron insumos de apoyo a la vivienda en favor de las familias más vulnerables del Municipio.

- Se realizaron los festejos del día de reyes, día del niños, día de las madres, día del maestro y día del estudiante para reconocer y favorecer al desarrollo lúdico de los jocotitlenses.

- Se continúa apoyando al desarrollo de 52 niños jocotitlenses con el programa Apadrina un niño indígena.

- Se fortalecen y apoyan las actividades de los grupos de la Tercera Edad en el Municipio visitándolos constantemente.







PLAN DE DES
MUNICIPAL

Jocotit

Avance de las Líneas de Acción 1er Semestre 2018

Gobierno Solidario

Atención a líneas de Acción Programadas

Estatus	Número	%
Atendidas	53	95
No Atendidas	3	5
TOTAL	56	100



Jocotit

PLANO DE MUNICIPIO

Jocotit

- Reconstrucción del circuito de la calle Allende, Moctezuma y Oviedo, así como la calle Melchor Ocampo y la Rivapalacio de la Cabecera Municipal.

- Se entregaron insumos de proyectos productivos agrícolas y pecuarios en beneficio de los productores Jocotitlenses en coordinación con SEDAGRO y SAGARPA.

- Se realizaron las Vendimias de productos 100% Jocotitlenses y ferias gastronómicas con las que se pretende incrementar la venta de artesanías y productos jocotitlenses.

- Se inició la perforación del pozo de distribución de agua potable para garantizar el abasto del líquido en la Ciudad de Jocotitlán.

- Se logró facultar a la Dirección de Gobernación Municipal para otorgar el Dictamen Único de Factibilidad para la venta de bebidas al copeo, con lo que se agiliza la expedición de licencias de funcionamiento de bajo y mediano riesgo.

- Se gestionó y destinó recursos para la construcción y ampliación de infraestructura de comunicaciones y obras públicas del Municipio.

- Se fortalece el programa de fomento turístico y posicionamiento municipal "Yo Amo Joco" a través de la realización de eventos como el Encendido del Fuego Nuevo y las festividades de Semana Santa.

- Se continúa fortaleciendo el programa de rescate de espacios urbanos "Adopta un espacio público" mediante campañas de limpieza y remozamiento en calles y parques del territorio Municipal.





Jocotit

2016-201

Atención a Líneas de Acción Programadas

Estátus	Número	%
Atendidas	52	93
No Atendidas	4	7
TOTAL	**56**	**100**

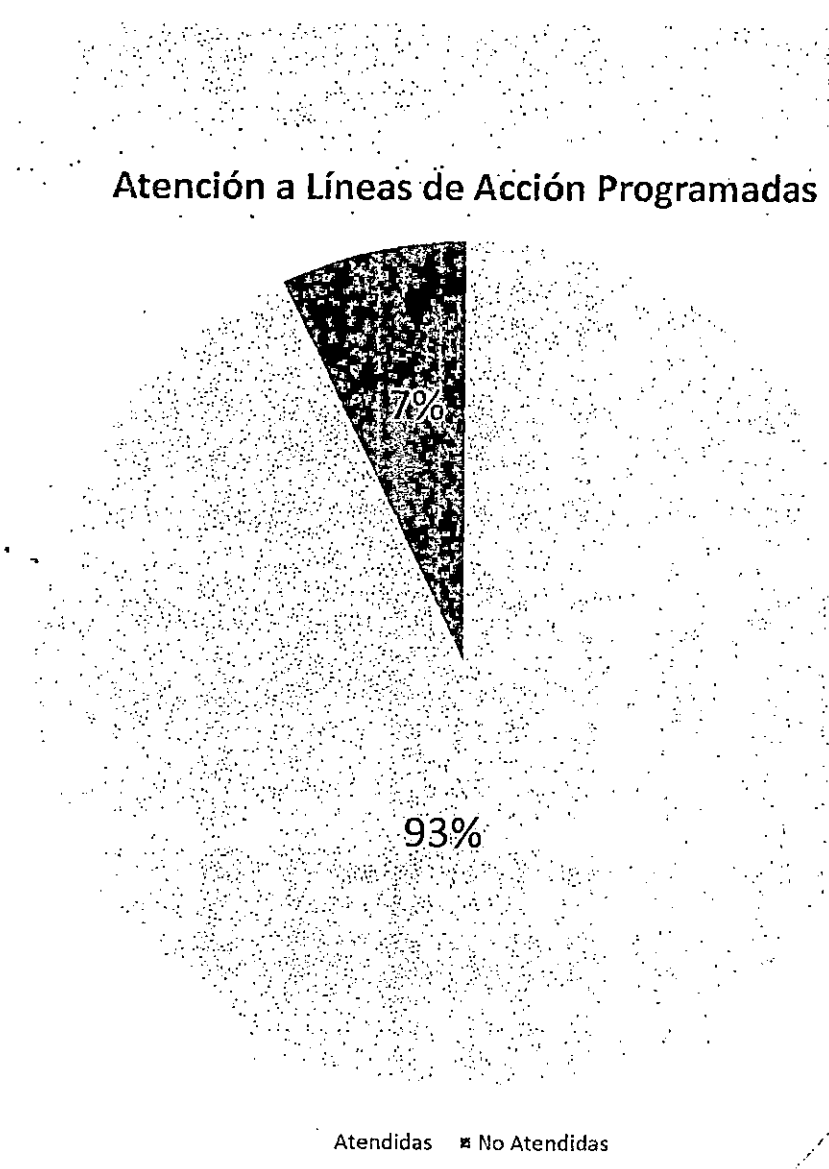

SOCIEDAD PROTEGIDA



Jocotil



- Se realizan de manera permanente operativos de seguridad en coordinación con la Secretaria de Seguridad del Estado de México, Policía Federal y Secretaría de la Defensa nacional para mantener el orden y la paz pública en Jocotitlán.

- Se mantiene en constante capacitación al estado de fuerza municipal acreditando cursos de formación inicial, competencias básicas e investigación criminal conjunta, así como la evaluación de control y confianza a la que son sometidos.

- Se dotó de equipos y uniformes a la corporación municipal, además se adquirieron 2 patrullas con las que se incrementa el parque vehicular destinado a la seguridad pública municipal.

- El Centro de Mando C2 continúa fortaleciendo sus actividades de atención a denuncias telefónicas y monitoreo de las principales vialidades del Municipio.





Avance líneas de Acción 1er Semestre 2018

Sociedad Protegida

Atención a Líneas de Acción Programadas

Estátus	Número	%
Atendidas	23	96
No Atendidas	1	4
TOTAL	24	100

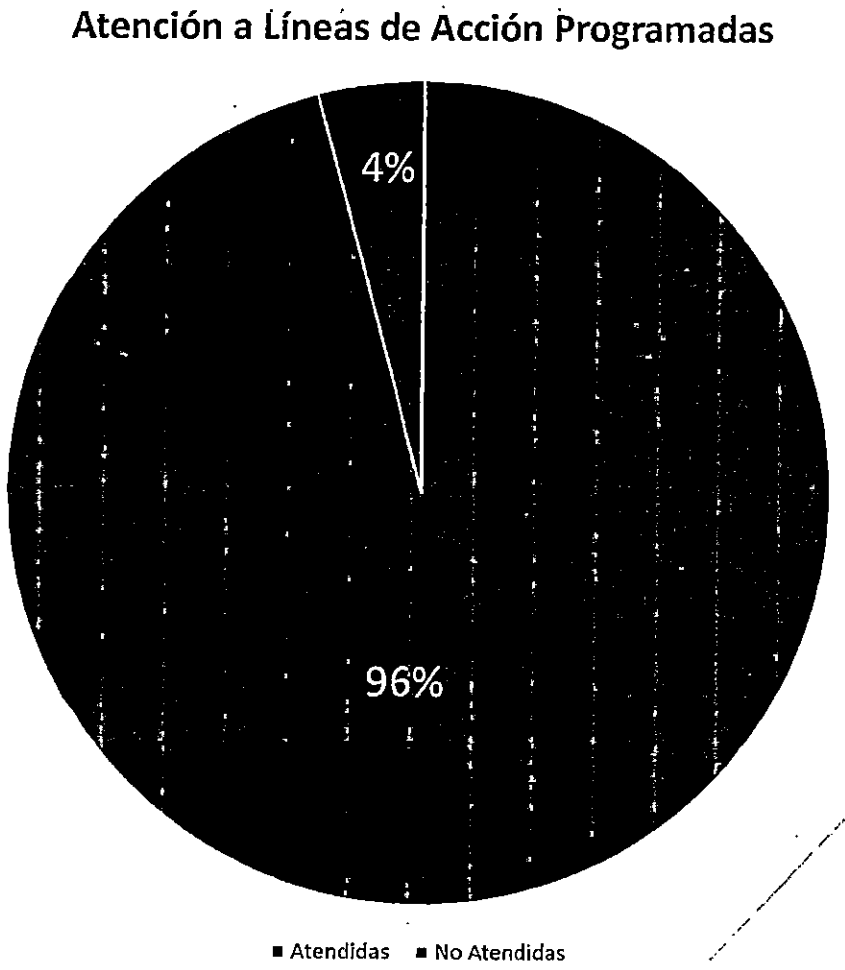

GOBIERNO DE RESULTADOS



Cuenta Pública 2018

Estado Analítico de Ingresos

(Pesos)

Entidad Municipal: __JOCOTITLÁN, 028_ (1)

Del _1_DE _ENERO_ al _31_DE_DICIEMBRE_de 2018 (2)

Cuenta (3)					Rubro de los Ingresos (4)	Ingreso					% de Avance de la Recaudación (10)	Ingresos Excedentes (11)
						Estimado (5)	Ampliaciones y Reducciones (6)	Modificado (7)	Devengado (8)	Recaudado (9)		
8110	4000				Ingresos							
8110	4100				Ingresos de Gestión	20,971,984.00	-	20,971,984.00	-	20,454,240.85	97.53	- 517,743.15
8110	4110				Impuestos	13,541,984.00	-	13,541,984.00	-	12,275,064.73	90.64	- 1,266,919.27
8110	4111				Impuesto sobre los Ingresos	-	-	-	-	-	-	-
8110	4111	001			Impuesto sobre los Ingresos	-	-	-	-	-	-	-
8110	4111	001	001		Impuesto sobre los Ingresos	-	-	-	-	-	-	-
8110	4112				Impuestos sobre el Patrimonio	12,459,324.00	-	12,459,324.00	-	11,660,905.73	93.59	- 798,418.27
8110	4112	001			Impuestos sobre el Patrimonio	12,459,324.00	-	12,459,324.00	-	11,660,905.73	93.59	- 798,418.27
8110	4112	001	002		Impuestos sobre el Patrimonio	12,459,324.00	-	12,459,324.00	-	11,660,905.73	93.59	- 798,418.27
8110	4112	001	002	001	Predial	12,302,152.00	-	12,302,152.00	-	10,468,549.73	85.10	- 1,833,602.27
8110	4112	001	002	002	Sobre Adquisición de Inmuebles y Otras Operaciones Traslativas de Dominio de Inmuebles	157,172.00	-	157,172.00	-	1,192,356.00	758.63	1,035,184.00
8110	4112	001	002	003	Sobre Conjuntos Urbanos	-	-	-	-	-	-	-
8110	4113				Impuesto sobre la Producción, el Consumo y las Transacciones	-	-	-	-	-	-	-
8110	4113	001			Impuesto sobre la Producción, el Consumo y las Transacciones	-	-	-	-	-	-	-
8110	4113	001	003		Impuesto sobre la Producción, el Consumo y las Transacciones			-			-	-
8110	4114				Impuestos al Comercio Exterior	-	-	-	-	-	-	-
8110	4114	001			Impuestos al Comercio Exterior	-	-	-	-	-	-	-
8110	4114	001	004		Impuestos al Comercio Exterior			-			-	-
8110	4115				Impuestos sobre Nóminas y Asimilables	-	-	-	-	-	-	-
8110	4115	001			Impuestos sobre Nóminas y Asimilables	-	-	-	-	-	-	-
8110	4115	001	005		Impuestos sobre Nóminas y Asimilables			-			-	-
8110	4116				Impuestos Ecológicos	-	-	-	-	-	-	-
8110	4116	001			Impuestos Ecológicos	-	-	-	-	-	-	-
8110	4116	001	006		Impuestos Ecológicos			-			-	-
8110	4117				Accesorios de Impuestos	328,056.00	-	328,056.00	-	233,350.00	71.13	- 94,706.00
8110	4117	001			Accesorios de Impuestos	328,056.00	-	328,056.00	-	233,350.00	71.13	- 94,706.00
8110	4117	001	007		Accesorios de Impuestos	328,056.00	-	328,056.00	-	233,350.00	71.13	- 94,706.00
8110	4117	001	007	001	Multas	-	-	-	-	-	-	-
8110	4117	001	007	002	Recargos	328,056.00	-	328,056.00	-	233,350.00	71.13	- 94,706.00
8110	4117	001	007	003	Gastos de Ejecución	-	-	-	-	-	-	-
8110	4117	001	007	004	Indemnización por Devolución de Cheques	-	-	-	-	-	-	-
8110	4119				Otros Impuestos	754,604.00	-	754,604.00	-	380,809.00	50.46	- 373,795.00
8110	4119	001			Otros Impuestos	754,604.00	-	754,604.00	-	380,809.00	50.46	- 373,795.00
8110	4119	001	009		Otros Impuestos	754,604.00	-	754,604.00	-	380,809.00	50.46	- 373,795.00
8110	4119	001	009	001	Sobre Anuncios Publicitarios	754,604.00	-	754,604.00	-	278,165.00	36.86	- 476,439.00
8110	4119	001	009	002	Sobre Diversiones, Juegos y Espectáculos Públicos	-	-	-	-	102,644.00	-	102,644.00
Subtotal (12)						13,541,984.00	-	13,541,984.00	-	12,275,064.73	90.64	- 1,266,919.27
8110	4120				Cuotas y Aportaciones de Seguridad Social	-	-	-	-	-	-	-
8110	4121				Aportaciones para Fondos de Vivienda	-	-	-	-	-	-	-
8110	4121	002			Aportaciones para Fondos de Vivienda	-	-	-	-	-	-	-
8110	4121	002	001		Aportaciones para Fondos de Vivienda			-			-	-
8110	4122				Cuotas para el Seguro Social	-	-	-	-	-	-	-
8110	4122	002			Cuotas para el Seguro Social	-	-	-	-	-	-	-
8110	4122	002	002		Cuotas para el Seguro Social			-			-	-
8110	4123				Cuotas de Ahorro para el Retiro	-	-	-	-	-	-	-
8110	4123	002			Cuotas de Ahorro para el Retiro	-	-	-	-	-	-	-
8110	4123	002	003		Cuotas de Ahorro para el Retiro			-			-	-
8110	4124				Accesorios de Cuotas y Aportaciones de Seguridad Social	-	-	-	-	-	-	-

Cuenta (3)					Rubro de los Ingresos (4)	Ingreso					% de Avance de la Recaudación (10)	Ingresos Excedentes (11)
						Estimado (5)	Ampliaciones y Reducciones (6)	Modificado (7)	Devengado (8)	Recaudado (9)		
8110	4124	002			Accesorios de Cuotas y Aportaciones de Seguridad Social	-	-	-	-	-	-	-
8110	4124	002	004		Accesorios de Cuotas y Aportaciones de Seguridad Social	-	-	-	-	-	-	-
8110	4124	002	004	001	Accesorios de Cuotas y Aportaciones de Seguridad Social	-	-	-	-	-	-	-
8110	4129				Otras Cuotas y Aportaciones para la Seguridad Social	-	-	-	-	-	-	-
8110	4129	002			Otras Cuotas y Aportaciones para la Seguridad Social	-	-	-	-	-	-	-
8110	4129	002	009		Otras Cuotas y Aportaciones para la Seguridad Social			-				-
Subtotal (12)						-	-	-	-	-	-	-
8110	4130				Contribución o Aportación de Mejoras por Obras Públicas	310,000.00	-	310,000.00	-	399,910.00	129.00	89,910.00
8110	4131				Contribución o Aportación de Mejoras por Obras Públicas	310,000.00	-	310,000.00	-	399,910.00	129.00	89,910.00
8110	4131	003			Contribución o Aportación de Mejoras por Obras Públicas	310,000.00	-	310,000.00	-	399,910.00	129.00	89,910.00
8110	4131	003	001		Contribución o Aportación de Mejoras por Obras Públicas	310,000.00	-	310,000.00	-	399,910.00	129.00	89,910.00
8110	4131	003	001	001	Para Obra Pública y Acciones de Beneficio Social	310,000.00	-	310,000.00	-	399,910.00	129.00	89,910.00
8110	4131	003	001	002	Para Obras de Impacto Vial	-	-	-	-	-	-	-
8110	4131	003	001	003	Por Servicios Ambientales	-	-	-	-	-	-	-
8110	4132				Accesorios de Contribución o Aportación de Mejoras por Obras Públicas	-	-	-	-	-	-	-
8110	4132	003			Accesorios de Contribución o Aportación de Mejoras por Obras Públicas	-	-	-	-	-	-	-
8110	4132	003	002		Accesorios de Contribución o Aportación de Mejoras por Obras Públicas	-	-	-	-	-	-	-
8110	4132	003	002	001	Multas	-	-	-	-	-	-	-
8110	4132	003	002	002	Recargos	-	-	-	-	-	-	-
8110	4132	003	002	003	Gastos de Ejecución	-	-	-	-	-	-	-
8110	4132	003	002	004	Indemnización por devolución de cheques	-	-	-	-	-	-	-
Subtotal (12)						310,000.00	-	310,000.00	-	399,910.00	129.00	89,910.00
8110	4140				Derechos	6,700,000.00	-	6,700,000.00	-	7,112,225.43	106.15	412,225.43
8110	4141				Derechos por el Uso, Goce, Aprovechamiento o Explotación de Bienes de Dominio Público	769,926.00	-	769,926.00	-	2,088,809.00	271.30	1,318,883.00
8110	4141	004			Derechos por el Uso, Goce, Aprovechamiento o Explotación de Bienes de Dominio Público	769,926.00	-	769,926.00	-	2,088,809.00	271.30	1,318,883.00
8110	4141	004	001		Derechos por el Uso, Goce, Aprovechamiento o Explotación de Bienes de Dominio Público	769,926.00	-	769,926.00	-	2,088,809.00	271.30	1,318,883.00
8110	4141	004	001	001	Por Uso de Vías y Áreas Públicas para el Ejercicio de Actividades Comerciales y de Servicios	769,926.00	-	769,926.00	-	2,088,809.00	271.30	1,318,883.00
8110	4141	004	001	002	De Estacionamiento en la Vía Pública y de Servicio Público	-	-	-	-	-	-	-
8110	4142				Derechos a los Hidrocarburos	-	-	-	-	-	-	-
8110	4142	004			Derechos a los Hidrocarburos	-	-	-	-	-	-	-
8110	4142	004	002		Derechos a los Hidrocarburos			-				-
8110	4143				Derechos por Prestación de Servicios	5,910,583.00	-	5,910,583.00	-	4,993,676.43	84.49	- 916,906.57
8110	4143	004			De Agua Potable, Drenaje, Alcantarillado y Recepcion de Caudales de Aguas Residuales para su Tratamiento	5,910,583.00	-	5,910,583.00	-	4,993,676.43	84.49	- 916,906.57
8110	4143	004	003		Derechos por Prestación de Servicios	5,910,583.00	-	5,910,583.00	-	4,993,676.43	84.49	- 916,906.57
8110	4143	004	003	001	Suministro de Agua Potable	-	-	-	-	-	-	-
8110	4143	004	003	002	Suministro de Agua en Bloque Proporcionada por la Autoridad Municipal a Fraccionamientos, Unidades Habitacionales, Comerciales o Industriales	-	-	-	-	-	-	-
8110	4143	004	003	003	Autorización de Derivaciones de la Toma de Agua	-	-	-	-	-	-	-
8110	4143	004	003	004	Conexiones a los Sistemas de Agua y Drenaje	-	-	-	-	-	-	-
8110	4143	004	003	005	Reconexión a los Sistemas de Agua Potable	-	-	-	-	-	-	-
8110	4143	004	003	006	Control para el Establecimiento de Sistemas de Agua Potable y Alcantarillado en Fraccionamientos o Unidades Habitacionales, Comerciales o Industriales	-	-	-	-	-	-	-
8110	4143	004	003	007	Conexiones de Toma por el Suministro de Agua en Bloque Proporcionado por Autoridades Municipales	-	-	-	-	-	-	-
8110	4143	004	003	008	Derechos de Descarga de Aguas Residuales y su Tratamiento o Manejo Ecológico	-	-	-	-	-	-	-
8110	4143	004	003	009	Reparación de Aparatos Medidores de Consumo de Agua	-	-	-	-	-	-	-
8110	4143	004	003	010	Instalación de Medidores	-	-	-	-	-	-	-
8110	4143	004	003	011	Agua en Pipas (Permiso)	-	-	-	-	-	-	-
8110	4143	004	003	012	Agua en Pipas (Carga)	-	-	-	-	-	-	-
8110	4143	004	003	013	Obras	15,000.00	-	15,000.00	-	842,759.37	5,618.40	827,759.37
8110	4143	004	003	014	Rezagos	-	-	-	-	-	-	-
8110	4143	004	003	015	Venta de Medidores	-	-	-	-	-	-	-
8110	4143	004	003	016	Certificaciones	16,500.00	-	16,500.00	-	-	-	16,500.00

Cuenta (3)					Rubro de los Ingresos (4)	Ingreso					% de Avance de la Recaudación (10)	Ingresos Excedentes (11)
						Estimado (5)	Ampliaciones y Reducciones (6)	Modificado (7)	Devengado (8)	Recaudado (9)		
8110	4143	004	003	017	Otros	-	-	-	-	-	-	-
8110	4143	004	003	018	Mantenimiento de Drenaje	-	-	-	-	-	-	-
8110	4143	004	003	019	Dictamen de Factibilidad de Servicios	-	-	-	-	-	-	-
8110	4143	004	003	020	Del Registro Civil	2,096,174.00	-	2,096,174.00	-	1,133,257.00	54.06	- 962,917.00
8110	4143	004	003	021	De Desarrollo Urbano y Obras Públicas	697,930.00	-	697,930.00	-	318,673.00	45.66	- 379,257.00
8110	4143	004	003	022	Por Servicios Prestados por Autoridades Fiscales, Administrativas y de Acceso a la Información Pública	95,600.00	-	95,600.00	-	73,068.00	76.43	- 22,532.00
8110	4143	004	003	023	Por Servicios de Rastros	71,840.00	-	71,840.00	-	73,003.00	101.62	1,163.00
8110	4143	004	003	024	Por Corral de Consejo e Identificación de Señales de Sangre, Tatuajes, Elementos Electromagnéticos y Fierros para Marcar Ganado y Magueyes	-	-	-	-	-	-	-
8110	4143	004	003	025	Por Servicios de Panteones	-	-	-	-	-	-	-
8110	4143	004	003	026	Por la Expedición o Refrendo Anual de Licencias Para la Venta de Bebidas Alcohólicas al Público	2,366,768.00	-	2,366,768.00	-	510,084.00	21.55	- 1,856,684.00
8110	4143	004	003	027	Por Servicios Prestados por Autoridades de Seguridad Pública	-	-	-	-	-	-	-
8110	4143	004	003	028	Por Servicios Prestados por las Autoridades de Catastro	100,771.00	-	100,771.00	-	147,817.00	146.69	47,046.00
8110	4143	004	003	029	Por Servicios de Alumbrado Público	-	-	-	-	1,895,015.06	-	1,895,015.06
8110	4143	004	003	030	Por Servicios de Limpieza de Lotes Baldíos, Recolección, Traslado, y Disposición Final de Residuos Sólidos Industriales y Comerciales	450,000.00	-	450,000.00	-	-	-	- 450,000.00
8110	4144				Accesorios de Derechos	19,491.00	-	19,491.00	-	29,740.00	152.58	10,249.00
8110	4144	004			Accesorios de Derechos	19,491.00	-	19,491.00	-	29,740.00	152.58	10,249.00
8110	4144	004	004		Accesorios de Derechos	19,491.00	-	19,491.00	-	29,740.00	152.58	10,249.00
8110	4144	004	004	001	Multas	-	-	-	-	-	-	-
8110	4144	004	004	002	Recargos	19,491.00	-	19,491.00	-	29,740.00	152.58	10,249.00
8110	4144	004	004	003	Gastos de Ejecución	-	-	-	-	-	-	-
8110	4144	004	004	004	Indemnización por Devolución de Cheques	-	-	-	-	-	-	-
8110	4149				Otros Derechos	-	-	-	-	-	-	-
8110	4149	004			Otros Derechos	-	-	-	-	-	-	-
8110	4149	004	009		Otros Derechos			-			-	-
Subtotal (12)						6,700,000.00	-	6,700,000.00	-	7,112,225.43	106.15	412,225.43
8110	4150				Productos de Tipo Corriente	200,000.00	-	200,000.00	-	70,305.50	35.15	- 129,694.50
8110	4151				Productos Derivados del Uso y Aprovechamiento de Bienes no Sujetos a Régimen de Dominio Público	133,720.00	-	133,720.00	-	36,386.00	27.21	- 97,334.00
8110	4151	005			Productos Derivados del Uso y Aprovechamiento de Bienes no Sujetos a Régimen de Dominio Público	133,720.00	-	133,720.00	-	36,386.00	27.21	- 97,334.00
8110	4151	005	001		Productos Derivados del Uso y Aprovechamiento de Bienes no Sujetos a Régimen de Dominio Público	133,720.00	-	133,720.00	-	36,386.00	27.21	- 97,334.00
8110	4151	005	001	001	Por la Venta o Arrendamiento de Bienes Municipales	-	-	-	-	-	-	-
8110	4151	005	001	002	Impresos y Papel Especial	108,720.00	-	108,720.00	-	36,386.00	33.47	- 72,334.00
8110	4151	005	001	003	Derivados de Bosques Municipales	25,000.00	-	25,000.00	-	-	-	- 25,000.00
8110	4152				Enajenación de Bienes Muebles no Sujetos a ser Inventariados	-	-	-	-	-	-	-
8110	4152	005			Enajenación de Bienes Muebles no Sujetos a ser Inventariados	-	-	-	-	-	-	-
8110	4152	005	002		Enajenación de Bienes Muebles no Sujetos a ser Inventariados			-			-	-
8110	4159				Otros Productos que Generan Ingresos Corrientes	66,280.00	-	66,280.00	-	33,919.50	51.18	- 32,360.50
8110	4159	005			Otros Productos que Generan Ingresos Corrientes	66,280.00	-	66,280.00	-	33,919.50	51.18	- 32,360.50
8110	4159	005	009		Otros Productos que Generan Ingresos Corrientes	66,280.00	-	66,280.00	-	33,919.50	51.18	- 32,360.50
8110	4159	005	009	001	Rendimientos o Ingresos Derivados de las Actividades de Organismos Descentralizados y Empresas de Participación Municipal cuando por su Naturaleza Correspondan a Actividades que no son Propias de Derecho Público	51,280.00	-	51,280.00	-	-	-	- 51,280.00
8110	4159	005	009	002	En general, todos aquellos Ingresos que perciba la Hacienda Pública Municipal, derivados de Actividades que no son Propias de Derecho Público, o por la Explotación de sus Bienes Patrimoniales.	15,000.00	-	15,000.00	-	33,919.50	226.13	18,919.50
Subtotal (12)						200,000.00	-	200,000.00	-	70,305.50	35.15	- 129,694.50
8110	4160				Aprovechamientos	220,000.00	-	220,000.00	-	596,735.19	271.24	376,735.19
8110	4161				Incentivos Derivados de la Colaboración Fiscal	-	-	-	-	-	-	-
8110	4161	006			Incentivos Derivados de la Colaboración Fiscal	-	-	-	-	-	-	-
8110	4161	006	001		Incentivos Derivados de la Colaboración Fiscal			-			-	-
8110	4162				Multas	154,750.00	-	154,750.00	-	60,500.00	39.10	- 94,250.00
8110	4162	006			Multas	154,750.00	-	154,750.00	-	60,500.00	39.10	- 94,250.00
8110	4162	006	002		Multas	154,750.00	-	154,750.00	-	60,500.00	39.10	- 94,250.00
8110	4162	006	002	001	Sanciones Administrativas	154,750.00	-	154,750.00	-	60,500.00	39.10	- 94,250.00

Cuenta (3)					Rubro de los Ingresos (4)	Ingreso					% de Avance de la Recaudación (10)	Ingresos Excedentes (11)
						Estimado (5)	Ampliaciones y Reducciones (6)	Modificado (7)	Devengado (8)	Recaudado (9)		
8110	4163				Indemnizaciones	-	-	-	-	-	-	-
8110	4163	006			Indemnizaciones	-	-	-	-	-	-	-
8110	4163	006	003		Indemnizaciones	-	-	-	-	-	-	-
8110	4163	006	003	001	Indemnizaciones por Daños a Bienes Municipales	-	-	-	-	-	-	-
8110	4163	006	003	002	Otras Indemnizaciones	-	-	-	-	-	-	-
8110	4164				Reintegros	-	-	-	-	536,235.19	-	536,235.19
8110	4164	006			Reintegros	-	-	-	-	536,235.19	-	536,235.19
8110	4164	006	004		Reintegros	-	-	-	-	536,235.19	-	536,235.19
8110	4164	006	004	001	Reintegros	-	-	-	-	536,235.19	-	536,235.19
8110	4165				Aprovechamientos Provenientes de Obras Públicas	-	-	-	-	-	-	-
8110	4165	006			Aprovechamientos Provenientes de Obras Públicas	-	-	-	-	-	-	-
8110	4165	006	005		Aprovechamientos Provenientes de Obras Públicas			-			-	-
8110	4166				Aprovechamientos por Participaciones Derivadas de la Aplicación de Leyes	-	-	-	-	-	-	-
8110	4166	006			Aprovechamientos por Participaciones Derivadas de la Aplicación de Leyes	-	-	-	-	-	-	-
8110	4166	006	006		Aprovechamientos por Participaciones Derivadas de la Aplicación de Leyes			-			-	-
8110	4167				Aprovechamientos por Aportaciones y Cooperaciones	-	-	-	-	-	-	-
8110	4167	006			Aprovechamientos por Aportaciones y Cooperaciones	-	-	-	-	-	-	-
8110	4167	006	007		Aprovechamientos por Aportaciones y Cooperaciones			-			-	-
8110	4168				Accesorios de Aprovechamientos	65,250.00	-	65,250.00	-	-	-	65,250.00
8110	4168	006			Accesorios de Aprovechamientos	65,250.00	-	65,250.00	-	-	-	65,250.00
8110	4168	006	008		Accesorios de Aprovechamientos	65,250.00	-	65,250.00	-	-	-	65,250.00
8110	4168	006	008	001	Multas	33,250.00	-	33,250.00	-	-	-	33,250.00
8110	4168	006	008	002	Recargos	32,000.00	-	32,000.00	-	-	-	32,000.00
8110	4168	006	008	003	Gastos de Ejecución	-	-	-	-	-	-	-
8110	4168	006	008	004	Indemnización por Devolución de cheques	-	-	-	-	-	-	-
8110	4169				Otros Aprovechamientos	-	-	-	-	-	-	-
8110	4169	006			Otros Aprovechamientos	-	-	-	-	-	-	-
8110	4169	006	009		Otros Aprovechamientos	-	-	-	-	-	-	-
8110	4169	006	009	001	Uso o Explotación de Bienes de Dominio Público	-	-	-	-	-	-	-
8110	4169	006	009	002	Herencias, Legados, Cesiones y Donaciones	-	-	-	-	-	-	-
8110	4169	006	009	003	Resarcimientos	-	-	-	-	-	-	-
Subtotal (12)						220,000.00	-	220,000.00	-	596,735.19	271.24	376,735.19
8110	4170				Ingresos por Venta de Bienes y Servicios	-	-	-	-	-	-	-
8110	4171				Ingresos por Venta de Mercancías	-	-	-	-	-	-	-
8110	4171	007			Ingresos por Venta de Mercancías	-	-	-	-	-	-	-
8110	4171	007	001		Ingresos por Venta de Mercancías			-			-	-
8110	4172				Ingresos por Venta de Bienes y Servicios Producidos en Establecimientos del Gobierno	-	-	-	-	-	-	-
8110	4172	007			Ingresos por Venta de Bienes y Servicios Producidos en Establecimientos del Gobierno	-	-	-	-	-	-	-
8110	4172	007	002		Ingresos por Venta de Bienes y Servicios Producidos en Establecimientos del Gobierno			-			-	-
8110	4173				Ingresos por Venta de Bienes y Servicios de Organismos Descentralizados, Fideicomisos y Empresas de Participación Estatal	-	-	-	-	-	-	-
8110	4173	007			Ingresos por Venta de Bienes y Servicios de Organismos Descentralizados, Fideicomisos y Empresas de Participación Estatal	-	-	-	-	-	-	-
8110	4173	007	003		Ingresos por Venta de Bienes y Servicios de Organismos Descentralizados, Fideicomisos y Empresas de Participación Estatal	-	-	-	-	-	-	-
8110	4173	007	003	001	Estancias Infantiles	-	-	-	-	-	-	-
8110	4173	007	003	002	Farmacias	-	-	-	-	-	-	-
8110	4173	007	003	003	Servicios Médicos	-	-	-	-	-	-	-
8110	4173	007	003	004	Productos Nutricionales (Amaranto, Soya, etc.)	-	-	-	-	-	-	-
8110	4173	007	003	005	Velatorios	-	-	-	-	-	-	-
8110	4173	007	003	006	Colegiaturas	-	-	-	-	-	-	-
8110	4173	007	003	007	Huertos Familiares	-	-	-	-	-	-	-
8110	4173	007	003	008	Servicios de Alberca	-	-	-	-	-	-	-
8110	4173	007	003	009	Panadería	-	-	-	-	-	-	-

Cuenta (3)					Rubro de los Ingresos (4)	Ingreso					% de Avance de la Recaudación (10)	Ingresos Excedentes (11)
						Estimado (5)	Ampliaciones y Reducciones (6)	Modificado (7)	Devengado (8)	Recaudado (9)		
8110	4173	007	003	010	Servicios de Laboratorio	-	-	-	-	-	-	-
8110	4173	007	003	011	Servicios de Baños Públicos	-	-	-	-	-	-	-
8110	4173	007	003	012	Inscripciones	-	-	-	-	-	-	-
8110	4173	007	003	013	Desayunos Escolares	-	-	-	-	-	-	-
8110	4173	007	003	014	Productos Básicos (despensas)	-	-	-	-	-	-	-
8110	4173	007	003	015	Servicios Jurídicos	-	-	-	-	-	-	-
8110	4173	007	003	016	Servicios Psicológicos	-	-	-	-	-	-	-
8110	4173	007	003	017	Servicios de Terapia y Discapacidad	-	-	-	-	-	-	-
8110	4173	007	003	018	Ingresos Diversos	-	-	-	-	-	-	-
8110	4173	007	003	019	Ingresos de Organismos del Deporte	-	-	-	-	-	-	-
8110	4173	007	003	020	Ingresos por Fideicomisos y Empresas de Participación Municipal	-	-	-	-	-	-	-
8110	4173	007	003	021	Rendimientos o Ingresos Derivados de Organismos Descentralizados y Fideicomisos, cuando por su naturaleza correspondan a Actividades Propias de Derecho Público	-	-	-	-	-	-	-
8110	4173	007	003	022	Rendimientos o Ingresos Derivados de Empresas de Participación Estatal, cuando por su naturaleza correspondan a Actividades Propias de Derecho Público	-	-	-	-	-	-	-
8110	4174				Ingresos de Operación de Entidades Paraestatales Empresariales no Financieras	-	-	-	-	-	-	-
8110	4174	007			Ingresos de Operación de Entidades Paraestatales Empresariales no Financieras	-	-	-	-	-	-	-
8110	4174	007	004		Ingresos de Operación de Entidades Paraestatales Empresariales no Financieras			-			-	-
Subtotal (12)						-	-	-	-	-	-	-
8110	4190				Ingresos no Comprendidos en los Numerales Anteriores Causadas en Ejercicios Fiscales Anteriores Pendientes de Liquidación o Pago	-	-	-	-	-	-	-
8110	4191				Impuestos no Comprendidos en los Numerales Anteriores Causados en Ejercicios Fiscales Anteriores Pendientes de Liquidación o Pago	-	-	-	-	-	-	-
8110	4191	009			Impuestos no Comprendidos en los Numerales Anteriores Causados en Ejercicios Fiscales Anteriores Pendientes de Liquidación o Pago	-	-	-	-	-	-	-
8110	4191	009	001		Impuestos no Comprendidos en en los Numerales Anteriores Causados en Ejercicios Fiscales Anteriores Pendientes de Liquidación o Pago			-			-	-
8110	4192				Contribuciones de Mejoras, Derechos, Productos y Aprovechamientos no Comprendidos en los Numerales Anteriores Causados en Ejercicios Fiscales Anteriores Pendientes de Liquidación o Pago	-	-	-	-	-	-	-
8110	4192	009			Contribuciones de Mejoras, Derechos, Productos y Aprovechamientos no Comprendidos en los Numerales Anteriores Causados en Ejercicios Fiscales Anteriores Pendientes de Liquidación o Pago	-	-	-	-	-	-	-
8110	4192	009	002		Contribuciones de Mejoras, Derechos, Productos y Aprovechamientos no Comprendidos en los Numerales Anteriores Causados en Ejercicios Fiscales Anteriores Pendientes de Liquidación o Pago			-			-	-
Subtotal (12)						-	-	-	-	-	-	-
8110	4200				Participaciones, Aportaciones Convenios y Subsidios	247,961,364.00	-	247,961,364.00	-	254,246,707.54	102.53	6,285,343.54
8110	4210				Las participaciones derivadas de la Aplicación de la Ley de Coordinación Fiscal y demás Ordenamientos Jurídicos Federales aplicables	247,961,364.00	-	247,961,364.00	-	254,246,707.54	102.53	6,285,343.54
8110	4211				Participaciones	132,087,722.00	-	132,087,722.00	-	148,131,748.94	112.15	16,044,026.94
8110	4211	001			Participaciones	132,087,722.00	-	132,087,722.00	-	148,131,748.94	112.15	16,044,026.94
8110	4211	001	001		Participaciones	132,087,722.00	-	132,087,722.00	-	148,131,748.94	112.15	16,044,026.94
8110	4211	001	001	001	Fondo General de Participaciones	73,471,690.00	-	73,471,690.00	-	76,613,068.91	104.28	3,141,378.91
8110	4211	001	001	002	Fondo de Fomentos Municipal	15,485,019.00	-	15,485,019.00	-	10,001,561.42	64.59	-5,483,457.58
8110	4211	001	001	003	Fondo de Fiscalización y Recaudación	2,905,037.00	-	2,905,037.00	-	3,427,491.67	117.98	522,454.67
8110	4211	001	001	004	Correspondientes al Impuesto Especial Sobre Producción y Servicios	1,099,555.00	-	1,099,555.00	-	1,167,521.94	106.18	67,966.94
8110	4211	001	001	005	Correspondientes al Impuesto Sobre Automóviles Nuevos	2,875,730.00	-	2,875,730.00	-	2,935,510.19	102.08	59,780.19
8110	4211	001	001	006	Correspondientes al Impuesto Sobre Tenencia o Uso de Vehículos	112.00	-	112.00	-	11.47	10.24	-100.53
8110	4211	001	001	007	Correspondientes al Fondo de Compensación del Impuesto Sobre Automóviles Nuevos	612,064.00	-	612,064.00	-	595,426.65	97.28	-16,637.35
8110	4211	001	001	008	Las derivadas de la aplicación del artículo 4-A de la Ley de Coordinación Fiscal	3,171,866.00	-	3,171,866.00	-	3,004,403.76	94.72	-167,462.24
8110	4211	001	001	009	Del Impuesto Sobre Tenencia o Uso de Vehículos Automotores	2,370,750.00	-	2,370,750.00	-	2,589,187.99	109.21	218,437.99
8110	4211	001	001	010	Del Impuesto Sobre Adquisición de Vehículos Automotores Usados	104,375.00	-	104,375.00	-	129,427.50	124.00	25,052.50

Cuenta (3)					Rubro de los Ingresos (4)	Ingreso					% de Avance de la Recaudación (10)	Ingresos Excedentes (11)
						Estimado (5)	Ampliaciones y Reducciones (6)	Modificado (7)	Devengado (8)	Recaudado (9)		
8110	4211	001	001	011	Del Impuesto Sobre Loterías, Rifas, Sorteos, Concursos y Juegos Permitidos con Cruce de Apuestas	245,271.00	-	245,271.00	-	275,655.46	112.39	30,384.46
8110	4211	001	001	012	Las demás derivadas de la aplicación del Título Séptimo del Código Financiero para el Estado de México y Municipios, así como de los Convenios, Acuerdos o Declaratorias que al Efecto se Celebren o Realicen	-	-	-	-	3,655,507.28	-	3,655,507.28
8110	4211	001	001	013	Programa de Acciones para el Desarrollo (PAD)	-	-	-	-	-	-	-
8110	4211	001	001	014	Fondo Estatal de Fortalecimiento Municipal (FEFOM)	15,184,333.00	-	15,184,333.00	-	15,184,332.53	100.00	- 0.47
8110	4211	001	001	015	Remanentes Gasto de Inversión Sectorial (PAD)	21,767.00	-	21,767.00	-	-	-	- 21,767.00
8110	4211	001	001	016	Remanentes Programa de Apoyo al Gasto de Inversión de los Municipios (FEFOM)	303,083.00	-	303,083.00	-	1,504,690.00	496.46	1,201,607.00
8110	4211	001	001	017	Otros Recursos Estatales	13,000,000.00	-	13,000,000.00	-	17,299,975.60	133.08	4,299,975.60
8110	4211	001	001	018	Recursos del CEDIPIEM	-	-	-	-	1,279,909.77	-	1,279,909.77
8110	4211	001	001	019	Recursos del Sistema DIFEM	-	-	-	-	-	-	-
8110	4211	001	001	020	Mecánica Teatral	-	-	-	-	-	-	-
8110	4211	001	001	021	El Impuesto Sobre la Renta efectivamente enterado a la Federación, correspondiente al salario de su personal que preste o desempeñe un servicio personal subordinado así como de sus organismos públicos descentralizados	-	-	-	-	8,433,257.95	-	8,433,257.95
8110	4211	001	001	022	A la venta final de bebidas con contenido alcohólico	237,070.00	-	237,070.00	-	34,808.85	14.68	- 202,261.15
8110	4211	001	001	023	Fondo de Estabilización de los Ingresos de las Entidades Federativas (FEIEF)	1,000,000.00	-	1,000,000.00	-	-	-	- 1,000,000.00
8110	4212				Aportaciones Federales	115,873,642.00	-	115,873,642.00	-	106,114,958.60	91.58	- 9,758,683.40
8110	4212	001			Aportaciones	115,873,642.00	-	115,873,642.00	-	106,114,958.60	91.58	- 9,758,683.40
8110	4212	001	002		Aportaciones	115,873,642.00	-	115,873,642.00	-	106,114,958.60	91.58	- 9,758,683.40
8110	4212	001	002	001	Fondo de Aportaciones para Infraestructura Social Municipal	26,920,689.00	-	26,920,689.00	-	26,920,689.00	100.00	-
8110	4212	001	002	002	Fondo de Aportaciones para el Fortalecimiento de los Municipios y de las Demarcaciones Territoriales del Distrito Federal	41,601,075.00	-	41,601,075.00	-	41,601,075.32	100.00	0.32
8110	4212	001	002	003	Remanentes de Ramo 33 (FISM)	-	-	-	-	-	-	-
8110	4212	001	002	004	Remanentes de Ramo 33 (FORTAMUN)	50,000.00	-	50,000.00	-	-	-	- 50,000.00
8110	4212	001	002	005	Recursos del Programa Hábitat	-	-	-	-	-	-	-
8110	4212	001	002	006	Excedentes Petroleros	-	-	-	-	-	-	-
8110	4212	001	002	007	Ramo 23	4,500,000.00	-	4,500,000.00	-	5,000,000.00	111.11	500,000.00
8110	4212	001	002	008	FORTASEG	-	-	-	-	-	-	-
8110	4212	001	002	009	Remanentes Otros Recursos Federales	486,830.00	-	486,830.00	-	-	-	- 486,830.00
8110	4212	001	002	010	Otros Recursos Federales	31,000,000.00	-	31,000,000.00	-	24,094,622.90	77.72	- 6,905,377.10
8110	4212	001	002	011	Recursos del Programa de ahorro y subsidio para la vivienda, " Tu Casa". (FONHAPO)	-	-	-	-	-	-	-
8110	4212	001	002	012	Recursos del Programa para el Desarrollo de Zonas Prioritarias	-	-	-	-	-	-	-
8110	4212	001	002	013	Recursos del Programa 3 X 1 para Migrantes.	3,334.00	-	3,334.00	-	300,000.00	8,998.20	296,666.00
8110	4212	001	002	014	Recursos del Programa de Empleo Temporal (PET).	-	-	-	-	-	-	-
8110	4212	001	002	015	Recursos del Programa de Vivienda Rural.	-	-	-	-	-	-	-
8110	4212	001	002	016	Recursos del Programa de Opciones Productivas.	-	-	-	-	-	-	-
8110	4212	001	002	017	Recursos para el Rescate de Espacios Públicos	-	-	-	-	-	-	-
8110	4212	001	002	018	Recursos del Fideicomiso Fondo Nacional de Habitaciones Populares	-	-	-	-	-	-	-
8110	4212	001	002	019	Recursos del Programa CONADE	-	-	-	-	-	-	-
8110	4212	001	002	020	Recursos para el Programa Calidad para el Deporte CONADE	-	-	-	-	-	-	-
8110	4212	001	002	021	Recursos del Programa Cultura Física CONADE	-	-	-	-	-	-	-
8110	4212	001	002	022	Recursos de CONACULTA	-	-	-	-	-	-	-
8110	4212	001	002	023	Recursos Programa de Devolución de Derechos PRODER	-	-	-	-	-	-	-
8110	4212	001	002	024	Recursos para agua Potable, Alcantarillado y Saneamiento en zonas Urbanas APAZU	-	-	-	-	-	-	-
8110	4212	001	002	025	Recursos de Instituto Nacional para el Desarrollo de Capacidades del Sector Rural INCA RURAL / Sistema Nacional de Capacitación y Asistencia Técnica Rural Integral SINACATRI	-	-	-	-	-	-	-
8110	4212	001	002	026	Recursos de la Comisión Nacional para el Desarrollo de los Pueblos Indígenas CDI.	9,147,000.00	-	9,147,000.00	-	6,033,857.38	65.97	- 3,113,142.62
8110	4212	001	002	027	Fondo de Aportaciones para la Seguridad Pública. (FASP)	2,164,714.00	-	2,164,714.00	-	2,164,714.00	100.00	-
8110	4213				Convenios	-	-	-	-	-	-	-
8110	4213	001			Convenios	-	-	-	-	-	-	-
8110	4213	001	003		Convenios	-	-	-	-	-	-	-
8110	4213	001	003	001	Multas Federales no Fiscales	-	-	-	-	-	-	-
8110	4213	001	003	002	Convenios de Tránsito Estatal con Municipios	-	-	-	-	-	-	-
8110	4220				Transferencias, Asignaciones, Subsidios y Otras Ayudas	-	-	-	-	-	-	-
8110	4221				Transferencias Internas y Asignaciones al Sector Público	-	-	-	-	-	-	-

Cuenta (3)					Rubro de los Ingresos (4)	Ingreso					% de Avance de la Recaudación (10)	Ingresos Excedentes (11)
						Estimado (5)	Ampliaciones y Reducciones (6)	Modificado (7)	Devengado (8)	Recaudado (9)		
8110	4221	002			Transferencias Internas y Asignaciones al Sector Público	-	-	-	-	-	-	-
8110	4221	002	001		Transferencias Internas y Asignaciones al Sector Público			-			-	-
8110	4222				Transferencias al Resto del Sector Público	-	-	-	-	-	-	-
8110	4222	002			Transferencias al Resto del Sector Público	-	-	-	-	-	-	-
8110	4222	002	002		Transferencias al Resto del Sector Público			-			-	-
8110	4223				Subsidios y Subvenciones	-	-	-	-	-	-	-
8110	4223	002			Subsidios y Subvenciones	-	-	-	-	-	-	-
8110	4223	002	003		Subsidios y Subvenciones	-	-	-	-	-	-	-
8110	4223	002	003	001	Subsidios y Subvenciones	-	-	-	-	-	-	-
8110	4223	002	003	002	Subsidios para Gastos de Operación	-	-	-	-	-	-	-
8110	4224				Ayudas sociales	-	-	-	-	-	-	-
8110	4224	002			Ayudas sociales	-	-	-	-	-	-	-
8110	4224	002	004		Ayudas sociales			-			-	-
8110	4225				Pensiones y Jubilaciones	-	-	-	-	-	-	-
8110	4225	002			Pensiones y Jubilaciones	-	-	-	-	-	-	-
8110	4225	002	005		Pensiones y Jubilaciones			-			-	-
Subtotal (12)						247,961,364.00	-	247,961,364.00	-	254,246,707.54	102.53	6,285,343.54
8110	4300				Otros Ingresos y Beneficios	550,000.00	-	550,000.00	-	840,927.00	152.90	290,927.00
8110	4310				Ingresos financieros	550,000.00	-	550,000.00	-	840,927.00	152.90	290,927.00
8110	4311				Utilidades, Dividendos y Rendimientos de Inversiones en Créditos, Valores y bonos por Acciones y Participaciones en Sociedades o Empresas	550,000.00	-	550,000.00	-	840,927.00	152.90	290,927.00
8110	4311	001			Intereses Ganados de Valores, Créditos, Bonos y Otros	550,000.00	-	550,000.00	-	840,927.00	152.90	290,927.00
8110	4311	001	001		Intereses Ganados de Valores, Créditos, Bonos y Otros	550,000.00	-	550,000.00	-	840,927.00	152.90	290,927.00
8110	4311	001	001	001	Derivados de Recursos Propios	550,000.00	-	550,000.00	-	582,314.05	105.88	32,314.05
8110	4311	001	001	002	Derivados de Participaciones Federales	-	-	-	-	-	-	-
8110	4311	001	001	003	Derivados del Ramo 33	-	-	-	-	258,612.95	-	258,612.95
8110	4311	001	001	004	Ingresos Financieros por FISM	-	-	-	-	-	-	-
8110	4311	001	001	005	Ingresos Financieros por FORTAMUNDF	-	-	-	-	-	-	-
8110	4311	001	001	006	Derivados de Recursos de Programas Estatales	-	-	-	-	-	-	-
8110	4319				Otros Ingresos Financieros	-	-	-	-	-	-	-
8110	4319	001			Otros Ingresos Financieros	-	-	-	-	-	-	-
8110	4319	001	009		Otros Ingresos Financieros			-			-	-
Subtotal (12)						550,000.00	-	550,000.00	-	840,927.00	152.90	290,927.00
8110	4320				Incremento por Variación de Inventarios	-	-	-	-	-	-	-
8110	4321				Incremento por Variación de Inventarios de Mercancías para Venta	-	-	-	-	-	-	-
8110	4321	002			Incremento por Variación de Inventarios de Mercancías para Venta	-	-	-	-	-	-	-
8110	4321	002	001		Incremento por Variación de Inventarios de Mercancías para Venta			-			-	-
8110	4322				Incremento por Variación de Inventarios de Mercancías Terminadas	-	-	-	-	-	-	-
8110	4322	002			Incremento por Variación de Inventarios de Mercancías Terminadas	-	-	-	-	-	-	-
8110	4322	002	002		Incremento por Variación de Inventarios de Mercancías Terminadas			-			-	-
8110	4323				Incremento por Variación de Inventarios de Mercancías en Proceso de Elaboración	-	-	-	-	-	-	-
8110	4323	002			Incremento por Variación de Inventarios de Mercancías en Proceso de Elaboración	-	-	-	-	-	-	-
8110	4323	002	003		Incremento por Variación de Inventarios de Mercancías en Proceso de Elaboración			-			-	-
8110	4324				Incremento por Variación de Inventarios de Materias Primas, Materiales y Suministros para Producción	-	-	-	-	-	-	-
8110	4324	002			Incremento por Variación de Inventarios de Materias Primas, Materiales y Suministros para Producción	-	-	-	-	-	-	-
8110	4324	002	004		Incremento por Variación de Inventarios de Materias Primas, Materiales y Suministros para Producción			-			-	-
8110	4325				Incremento por Variación de Almacén de Materias Primas, Materiales y Suministros de Consumo	-	-	-	-	-	-	-
8110	4325	002			Incremento por Variación de Almacén de Materias Primas, Materiales y Suministros de Consumo	-	-	-	-	-	-	-

Cuenta (3)					Rubro de los Ingresos (4)	Ingreso					% de Avance de la Recaudación (10)	Ingresos Excedentes (11)
						Estimado (5)	Ampliaciones y Reducciones (6)	Modificado (7)	Devengado (8)	Recaudado (9)		
8110	4325	002	005		Incremento por Variación de Almacén de Materias Primas, Materiales y Suministros de Consumo	-		-		-	-	-
Subtotal (12)						-	-	-	-	-	-	-
8110	4330				Disminución del Exceso de Estimaciones por Pérdida o Deterioro u Obsolescencia	-	-	-	-	-	-	-
8110	4331				Disminución del Exceso de Estimaciones por Pérdida o Deterioro u Obsolescencia	-	-	-	-	-	-	-
8110	4331	003			Disminución del Exceso de Estimaciones por Pérdida o Deterioro u Obsolescencia	-	-	-	-	-	-	-
8110	4331	003	001		Disminución del Exceso de Estimaciones por Pérdida o Deterioro u Obsolescencia			-			-	-
Subtotal (12)						-	-	-	-	-	-	-
8110	4340				Disminución del Exceso de Provisiones	-	-	-	-	-	-	-
8110	4341				Disminución del Exceso en Provisiones	-	-	-	-	-	-	-
8110	4341	004			Disminución del Exceso de Provisiones	-	-	-	-	-	-	-
8110	4341	004	001		Disminución del Exceso en Provisiones			-			-	-
Subtotal (12)						-	-	-	-	-	-	-
8110	4350				Ingresos Extraordinarios	-	-	-	-	-	-	-
8110	4351				Ingresos derivados de Financiamiento	-	-	-	-	-	-	-
8110	4351	005			Ingresos derivados de Financiamiento	-	-	-	-	-	-	-
8110	4351	005	001		Ingresos derivados de Financiamiento	-	-	-	-	-	-	-
8110	4351	005	001	001	Banco Nacional de Obras y Servicios Públicos	-	-	-	-	-	-	-
8110	4351	005	001	002	Otras Instituciones Públicas	-	-	-	-	-	-	-
8110	4351	005	001	003	Instituciones Privadas	-	-	-	-	-	-	-
8110	4351	005	001	004	Particulares	-	-	-	-	-	-	-
8110	4351	005	001	005	Pasivos Generados al Cierre del Ejercicio Fiscal Pendientes de Pago	-	-	-	-	-	-	-
8110	4351	005	001	006	Los derivados de las operaciones de Crédito en los términos que establece el Título Octavo del Código Financiero del Estado de México y Municipios y Otras Leyes Aplicables	-	-	-	-	-	-	-
Subtotal (12)						-	-	-	-	-	-	-
8110	4390				Otros Ingresos y Beneficios Varios	-	-	-	-	-	-	-
8110	4391				Otros Ingresos de Ejercicios Anteriores	-	-	-	-	-	-	-
8110	4391	009			Otros Ingresos de Ejercicios Anteriores	-	-	-	-	-	-	-
8110	4391	009	001		Otros Ingresos de Ejercicios Anteriores			-			-	-
8110	4392				Bonificaciones y Descuentos Obtenidos	-	-	-	-	-	-	-
8110	4392	009			Bonificaciones y Descuentos Obtenidos	-	-	-	-	-	-	-
8110	4392	009	002		Bonificaciones y Descuentos Obtenidos			-			-	-
8110	4393				Diferencias por Tipo de Cambio a Favor en Efectivo y Equivalentes	-	-	-	-	-	-	-
8110	4393	009			Diferencias por Tipo de Cambio a Favor en Efectivo y Equivalentes	-	-	-	-	-	-	-
8110	4393	009	003		Diferencias por Tipo de Cambio a Favor en Efectivo y Equivalentes			-			-	-
8110	4394				Diferencias de Cotizaciones a Favor en Valores Negociables	-	-	-	-	-	-	-
8110	4394	009			Diferencias de Cotizaciones a Favor en Valores Negociables	-	-	-	-	-	-	-
8110	4394	009	004		Diferencias de Cotizaciones a Favor en Valores Negociables			-			-	-
8110	4395				Resultado por Posición Monetaria	-	-	-	-	-	-	-
8110	4395	009			Resultado por Posición Monetaria	-	-	-	-	-	-	-
8110	4395	009	005		Resultado por Posición Monetaria			-			-	-
8110	4396				Utilidades por Participación Patrimonial	-	-	-	-	-	-	-
8110	4396	009			Utilidades por Participación Patrimonial	-	-	-	-	-	-	-
8110	4396	009	006		Utilidades por Participación Patrimonial			-			-	-
8110	4399				Otros Ingresos y Beneficios Varios	-	-	-	-	-	-	-
8110	4399	009			Otros Ingresos y Beneficios Varios	-	-	-	-	-	-	-
8110	4399	009	009		Otros Ingresos y Beneficios Varios	-	-	-	-	-	-	-
8110	4399	009	009	001	Aportaciones por Gestoría de Diputados	-	-	-	-	-	-	-
8110	4399	009	009	002	Ingresos por Audiencia Pública	-	-	-	-	-	-	-
8110	4399	009	009	003	Actualización de Inversiones en UDI'S	-	-	-	-	-	-	-
8110	4399	009	009	004	Intereses por Inversiones en UDI'S	-	-	-	-	-	-	-
8110	4399	009	009	005	Otros Convenios	-	-	-	-	-	-	-

Cuenta (3)					Rubro de los Ingresos (4)	Ingreso					% de Avance de la Recaudación (10)	Ingresos Excedentes (11)
						Estimado (5)	Ampliaciones y Reducciones (6)	Modificado (7)	Devengado (8)	Recaudado (9)		
8110	4399	009	009	006	Ingresos Derivados de Ejercicios Anteriores no Aplicados	-	-	-	-	-	-	-
8110	4399	009	009	007	Otros Ingresos Varios	-	-	-	-	-	-	-
8110	4399	009	009	008	Otros Ingresos por Donativos	-	-	-	-	-	-	-
Subtotal (12)						-	-	-	-	-	-	-
Total Partidas (13)						269,483,348.00	-	269,483,348.00	-	275,541,875.39	102.25	6,058,527.39

IVÁN DE JESÚS ESQUER CRUZ
PRESIDENTE MUNICIPAL

LIC. VIOLETA CRUZ SÁNCHEZ
SÍNDICO MUNICIPAL

PROFR. IVÁN GÓMEZ GÓMEZ
SECRETARIO

DRA EN A. MARÍA TERESA GARDUÑO MANJARREZ
TESORERO MUNICIPAL

PRESIDENCIA MUNICIPAL
AYUNTAMIENTO CONSTITUCIONAL
JOCOTITLÁN, MÉX.
2019-2021

SINDICATURA MUNICIPAL
AYUNTAMIENTO CONSTITUCIONAL
JOCOTITLÁN, MÉX.
2019-2021

SECRETARÍA DEL AYUNTAMIENTO
AYUNTAMIENTO CONSTITUCIONAL
JOCOTITLÁN, MÉX.
2019-2021

TESORERÍA MUNICIPAL
AYUNTAMIENTO CONSTITUCIONAL
JOCOTITLÁN, MÉX.
2019-2021

Cuenta Pública 2018

Estado Analítico del Ejercicio del Presupuesto de Egresos
Clasificación por Objeto del Gasto (Capítulo y Concepto)

(Pesos)

Entidad Municipal: _JOCOTITLÁN, 028_ (1) Del _1_DE_ENERO_ al _31_DE_DICIEMBRE_ de 2018 (2)

Cuenta (3)	Concepto (4)	Egresos							Subejercicio (12)
		Aprobado (5)	Ampliaciones/ Reducciones (6)	Modificado (7)	Comprometido (8)	Devengado (9)	Ejercido (10)	Pagado (11)	
1000	Servicios Personales	95,516,312.00	504,459.11	96,020,771.11	-	3,053,085.96	96,020,771.11	92,967,685.15	-
1100	Remuneraciones al Personal de Carácter Permanente	54,757,927.00	- 1,653,515.44	53,104,411.56	-	-	53,104,411.56	53,104,411.56	-
1110	Dietas	9,978,924.00	- 106,865.60	9,872,058.40	-	-	9,872,058.40	9,872,058.40	-
1111	Dietas	9,978,924.00	- 106,865.60	9,872,058.40	-	-	9,872,058.40	9,872,058.40	-
1120	Haberes	-	-	-	-	-	-	-	-
1121	Haberes	-	-	-	-	-	-	-	-
1130	Sueldo Base al Personal Permanente	44,779,003.00	- 1,546,649.84	43,232,353.16	-	-	43,232,353.16	43,232,353.16	-
1131	Sueldo Base	44,779,003.00	- 1,546,649.84	43,232,353.16	-	-	43,232,353.16	43,232,353.16	-
1132	Otro Sueldo Magisterio	-	-	-	-	-	-	-	-
1133	Hora Clase	-	-	-	-	-	-	-	-
1134	Carrera Magisterial	-	-	-	-	-	-	-	-
1135	Carrera Docente	-	-	-	-	-	-	-	-
1140	Remuneraciones por Adscripción Laboral en el Extranjero	-	-	-	-	-	-	-	-
1141	Remuneraciones por Adscripción Laboral en el Extranjero	-	-	-	-	-	-	-	-
1200	Remuneraciones al Personal de Carácter Transitorio	-	-	-	-	-	-	-	-
1210	Honorarios Asimilables a Salarios	-	-	-	-	-	-	-	-
1211	Honorarios Asimilables al Salario	-	-	-	-	-	-	-	-
1220	Sueldos Base al Personal Eventual	-	-	-	-	-	-	-	-
1221	Sueldo por Interinato	-	-	-	-	-	-	-	-
1222	Sueldos y Salarios Compactados al Personal Eventual	-	-	-	-	-	-	-	-
1223	Becas para Médicos Residentes	-	-	-	-	-	-	-	-
1230	Retribuciones por Servicios de Carácter Social	-	-	-	-	-	-	-	-
1231	Compensación por Servicio Social	-	-	-	-	-	-	-	-
1240	Retribución a los Representantes de los Trabajadores y de los Patrones en la Junta de Conciliación y Arbitraje	-	-	-	-	-	-	-	-
1241	Compensación a Representante	-	-	-	-	-	-	-	-
1300	Remuneraciones Adicionales y Especiales	29,387,429.00	1,348,738.17	30,734,167.17	-	3,053,085.96	30,734,167.17	27,681,081.21	-
1310	Primas por Años de Servicio Efectivos Prestados	271,559.00	263,335.42	534,894.42	-	-	534,894.42	534,894.42	-
1311	Prima por Años de Servicio	-	-	-	-	-	-	-	-
1312	Prima de Antigüedad	271,559.00	263,335.42	534,894.42	-	-	534,894.42	534,894.42	-
1313	Prima Adicional por Permanencia en el Servicio	-	-	-	-	-	-	-	-

Cuenta (3)	Concepto (4)	Egresos							Subejercicio (12)
		Aprobado (5)	Ampliaciones/ Reducciones (6)	Modificado (7)	Comprometido (8)	Devengado (9)	Ejercido (10)	Pagado (11)	
1320	Primas de Vacaciones, Dominical y Gratificación de fin de año	15,049,388.00	- 1,186,406.63	13,862,981.37	-	3,053,085.96	13,862,981.37	10,809,895.41	-
1321	Prima Vacacional	4,277,640.00	- 222,521.21	4,055,118.79	-	-	4,055,118.79	4,055,118.79	-
1322	Aguinaldo	10,771,748.00	- 963,885.42	9,807,862.58	-	3,053,085.96	9,807,862.58	6,754,776.62	-
1323	Aguinaldo de Eventuales	-	-	-	-	-	-	-	-
1324	Vacaciones no Disfrutadas por Finiquito	-	-	-	-	-	-	-	-
1325	Prima Dominical	-	-	-	-	-	-	-	-
1330	Horas Extraordinarias	-	-	-	-	-	-	-	-
1331	Remuneraciones por Horas Extraordinarias	-	-	-	-	-	-	-	-
1340	Compensaciones	14,066,482.00	2,269,809.38	16,336,291.38	-	-	16,336,291.38	16,336,291.38	-
1341	Compensación	-	-	-	-	-	-	-	-
1342	Compensación por Servicios Especiales	-	-	-	-	-	-	-	-
1343	Compensación por Riesgo Profesional	-	-	-	-	-	-	-	-
1344	Compensación por Retabulación	-	-	-	-	-	-	-	-
1345	Gratificación	14,066,482.00	2,269,809.38	16,336,291.38	-	-	16,336,291.38	16,336,291.38	-
1346	Gratificación por Convenio	-	-	-	-	-	-	-	-
1347	Gratificación por Productividad	-	-	-	-	-	-	-	-
1348	Labores Docentes	-	-	-	-	-	-	-	-
1349	Estudios Superiores	-	-	-	-	-	-	-	-
1350	Sobrehaberes	-	-	-	-	-	-	-	-
1351	Sobrehaberes	-	-	-	-	-	-	-	-
1360	Asignaciones de Técnico, de Mando, por Comisión, de Vuelo y de Técnico Especial	-	-	-	-	-	-	-	-
1361	Asignaciones de Técnico, de Mando, por Comisión, de Vuelo y de Técnico Especial	-	-	-	-	-	-	-	-
1370	Honorarios Especiales	-	-	-	-	-	-	-	-
1371	Honorarios Especiales	-	-	-	-	-	-	-	-
1380	Participaciones por Vigilancia en el Cumplimiento de las Leyes y Custodia de Valores	-	-	-	-	-	-	-	-
1381	Participaciones por Vigilancia en el Cumplimiento de las Leyes y Custodia de Valores	-	-	-	-	-	-	-	-
1400	Seguridad Social	9,915,885.00	1,453,367.05	11,369,252.05	-	-	11,369,252.05	11,369,252.05	-
1410	Aportaciones de Seguridad Social	9,759,885.00	1,473,847.05	11,233,732.05	-	-	11,233,732.05	11,233,732.05	-
1411	Aportaciones al ISSSTE	-	-	-	-	-	-	-	-
1412	Aportaciones de Servicio de Salud	4,376,589.00	851,409.28	5,227,998.28	-	-	5,227,998.28	5,227,998.28	-
1413	Aportaciones al Sistema Solidario de Reparto	3,786,862.00	145,341.27	3,932,203.27	-	-	3,932,203.27	3,932,203.27	-
1414	Aportaciones del Sistema de Capitalización Individual	856,048.00	- 64,461.95	791,586.05	-	-	791,586.05	791,586.05	-
1415	Aportaciones para Financiar los Gastos Generales de Administración del ISSEMYM	299,370.00	245,606.81	544,976.81	-	-	544,976.81	544,976.81	-
1416	Aportaciones para riesgo de Trabajo	441,016.00	295,951.64	736,967.64	-	-	736,967.64	736,967.64	-
1420	Aportaciones a Fondos de Vivienda	-	-	-	-	-	-	-	-
1421	FOVISSSTE	-	-	-	-	-	-	-	-
1430	Aportaciones al Sistema para el Retiro	-	-	-	-	-	-	-	-
1431	SAR (Sistema de Ahorro para el Retiro)	-	-	-	-	-	-	-	-
1440	Aportaciones para Seguros	156,000.00	- 20,480.00	135,520.00	-	-	135,520.00	135,520.00	-

Cuenta (3)	Concepto (4)	Egresos							Subejercicio (12)
		Aprobado (5)	Ampliaciones/ Reducciones (6)	Modificado (7)	Comprometido (8)	Devengado (9)	Ejercido (10)	Pagado (11)	
1441	Seguros y Fianzas	156,000.00	- 20,480.00	135,520.00	-	-	135,520.00	135,520.00	-
1500	**Otras Prestaciones Sociales y Económicas**	**1,455,071.00**	**- 642,130.67**	**812,940.33**	-	-	**812,940.33**	**812,940.33**	-
1510	**Cuotas para el Fondo de Ahorro y Fondo de Trabajo**	-	-	-	-	-	-	-	-
1511	Cuotas para Fondo de Retiro	-	-	-	-	-	-	-	-
1512	Seguro de Separación Individualizado	-	-	-	-	-	-	-	-
1520	**Indemnizaciones**	**1,040,000.00**	**- 743,507.00**	**296,493.00**	-	-	**296,493.00**	**296,493.00**	-
1521	Indemnización por Accidentes de Trabajo	-	184,000.00	184,000.00	-	-	184,000.00	184,000.00	-
1522	Liquidaciones por Indemnizaciones, por Sueldos y Salarios Caídos	1,040,000.00	- 927,507.00	112,493.00	-	-	112,493.00	112,493.00	-
1530	**Prestaciones y Haberes de Retiro**	-	-	-	-	-	-	-	-
1531	**Prima por jubilación**	-	-	-	-	-	-	-	-
1540	**Prestaciones Contractuales**	**65,829.00**	**52,860.33**	**118,689.33**	-	-	**118,689.33**	**118,689.33**	-
1541	Becas para Hijos de Trabajadores Sindicalizados	14,058.00	5,052.00	19,110.00	-	-	19,110.00	19,110.00	-
1542	Días Cívicos y Económicos	-	-	-	-	-	-	-	-
1543	Gastos Relacionados al Magisterio	-	-	-	-	-	-	-	-
1544	Día del Maestro y del Servidor Público	-	-	-	-	-	-	-	-
1545	Estudios de Posgrado	3,931.00	- 3,931.00	-	-	-	-	-	-
1546	Otros Gastos Derivados de Convenio	47,840.00	51,739.33	99,579.33	-	-	99,579.33	99,579.33	-
1547	Asignaciones Extraordinarias para Servidores Públicos Sindicalizados	-	-	-	-	-	-	-	-
1550	**Apoyos a la Capacitación de los Servidores Públicos.**	-	-	-	-	-	-	-	-
1551	Becas Institucionales			-	-	-	-	-	-
1590	**Otras Prestaciones Sociales y Económicas**	**349,242.00**	**48,516.00**	**397,758.00**	-	-	**397,758.00**	**397,758.00**	-
1591	Elaboración de Tesis	-	-	-	-	-	-	-	-
1592	Seguro de Vida	-	-	-	-	-	-	-	-
1593	Viáticos	-	-	-	-	-	-	-	-
1594	Diferencial por Escuelas	-	-	-	-	-	-	-	-
1595	Despensa	349,242.00	48,516.00	397,758.00	-	-	397,758.00	397,758.00	-
1600	**Previsiones**	-	-	-	-	-	-	-	-
1610	**Previsiones de Carácter Laboral, Económica y de Seguridad Social**	-	-	-	-	-	-	-	-
1611	Previsiones de Carácter Laboral, Económica y de Seguridad Social	-	-	-	-	-	-	-	-
1700	**Pago de Estímulos a Servidores Públicos**	-	-	-	-	-	-	-	-
1710	**Estímulos**	-	-	-	-	-	-	-	-
1711	Reconocimiento a Servidores Públicos	-	-	-	-	-	-	-	-
1712	Estímulos por Puntualidad y Asistencia	-	-	-	-	-	-	-	-
1720	**Recompensas**	-	-	-	-	-	-	-	-
1721	Recompensas	-	-	-	-	-	-	-	-
Subtotal (13)		**95,516,312.00**	**504,459.11**	**96,020,771.11**	-	**3,053,085.96**	**96,020,771.11**	**92,967,685.15**	-
2000	**Materiales y Suministros**	**11,783,740.00**	**4,267,340.11**	**16,051,080.11**	-	**3,166,887.93**	**16,051,188.34**	**12,884,300.41**	**- 108.23**
2100	**Materiales de Administración, Emisión de Documentos y Artículos Oficiales**	**695,126.00**	**1,659,069.02**	**2,354,195.02**	-	**133,822.43**	**2,354,303.25**	**2,220,480.82**	**- 108.23**
2110	**Materiales, Útiles y Equipos Menores de Oficina**	**458,606.00**	**571,697.84**	**1,030,303.84**	-	**81,800.27**	**1,030,303.84**	**948,503.57**	-
2111	Materiales y Útiles de Oficina	434,140.00	591,163.84	1,025,303.84	-	81,800.27	1,025,303.84	943,503.57	-
2112	Enseres de Oficina	24,466.00	-19,466.00	5,000.00	-	-	5,000.00	5,000.00	-
2120	**Materiales y Útiles de Impresión y Reproducción**	**31,800.00**	**-31,216.00**	**584.00**	-	-	**584.00**	**584.00**	-
2121	Material y Útiles de Imprenta y Reproducción	30,000.00	-29,610.00	390.00	-	-	390.00	390.00	-
2122	Material de Foto, Cine y Grabación	1,800.00	-1,606.00	194.00	-	-	194.00	194.00	-
2130	**Material Estadístico y Geográfico**	**0.00**	0.00	-	-	-	-	-	-
2131	Material Estadístico y Geográfico	0.00	0.00	-	-	-	-	-	-
2140	**Materiales Útiles y Equipos Menores de Tecnologías de la Información y Comunicaciones**	**67,720.00**	**826,611.92**	**894,331.92**	-	**47,390.63**	**894,331.92**	**846,941.29**	-
2141	Materiales y Útiles para el Procesamiento en Equipos y Bienes Informáticos	67,720.00	826,611.92	894,331.92	-	47,390.63	894,331.92	846,941.29	-
2150	**Material Impreso e Información Digital**	-	**11,090.00**	**11,090.00**	-	-	**11,090.00**	**11,090.00**	-

Cuenta (3)	Concepto (4)	Egresos							Subejercicio (12)
		Aprobado (5)	Ampliaciones/ Reducciones (6)	Modificado (7)	Comprometido (8)	Devengado (9)	Ejercido (10)	Pagado (11)	
2151	Material de Información	-	11,090.00	11,090.00	-	-	11,090.00	11,090.00	-
2160	Material de Limpieza	137,000.00	280,885.26	417,885.26	-	4,631.53	417,993.49	413,361.96	- 108.23
2161	Material y Enseres de Limpieza	137,000.00	280,885.26	417,885.26	-	4,631.53	417,993.49	413,361.96	- 108.23
2170	Materiales y Útiles de Enseñanza	-	-	-	-	-	-	-	-
2171	Material Didáctico	-	-	-	-	-	-	-	-
2180	Materiales para el Registro e Identificación de Bienes y Personas	-	-	-	-	-	-	-	-
2181	Material para Identificación y Registro	-	-	-	-	-	-	-	-
2200	Alimentos y Utensilios	59,730.00	295,220.35	354,950.35	-	23,049.77	354,950.35	331,900.58	-
2210	Productos Alimenticios para Personas	41,430.00	153,713.08	195,143.08	-	-	195,143.08	195,143.08	-
2211	Productos Alimenticios para Personas	41,430.00	153,713.08	195,143.08	-	-	195,143.08	195,143.08	-
2220	Productos Alimenticios para Animales	-	-	-	-	-	-	-	-
2221	Equipamiento y Enseres para Animales	-	-	-	-	-	-	-	-
2222	Productos Alimenticios para Animales	-	-	-	-	-	-	-	-
2230	Utensilios para el Servicio de Alimentación	18,300.00	141,507.27	159,807.27	-	23,049.77	159,807.27	136,757.50	-
2231	Utensilios para el Servicio de Alimentación	18,300.00	141,507.27	159,807.27	-	23,049.77	159,807.27	136,757.50	-
2300	Materias Primas y Materiales de Producción y Comercialización	500.00	- 500.00	-	-	-	-	-	-
2310	Productos Alimenticios, Agropecuarios y Forestales Adquiridos como Materia Prima	-	-	-	-	-	-	-	-
2311	Materias Primas y Materiales de Producción	-	-	-	-	-	-	-	-
2320	Insumos Textiles Adquiridos como Materia Prima	-	-	-	-	-	-	-	-
2321	Materias Primas Textiles	-	-	-	-	-	-	-	-
2330	Productos de Papel, Cartón e Impresos Adquiridos como Materia Prima	-	-	-	-	-	-	-	-
2331	Productos de Papel, Cartón e Impresos Adquiridos como Materia Prima	-	-	-	-	-	-	-	-
2340	Combustibles, Lubricantes, Aditivos, Carbón y sus Derivados Adquiridos como Materia Prima	-	-	-	-	-	-	-	-
2341	Combustibles, Lubricantes, Aditivos, Carbón y sus Derivados Adquiridos como Materia Prima	-	-	-	-	-	-	-	-
2350	Productos Químicos, Farmacéuticos y de Laboratorio Adquiridos como Materia Prima	500.00	- 500.00	-	-	-	-	-	-
2351	Productos Químicos, Farmacéuticos y de Laboratorio Adquiridos como Materia Prima	500.00	- 500.00	-	-	-	-	-	-
2360	Productos Metálicos y a Base de Minerales no Metálicos Adquiridos como Materia Prima.	-	-	-	-	-	-	-	-
2361	Productos Metálicos y a Base de Minerales no Metálicos Adquiridos como Materia Prima.	-	-	-	-	-	-	-	-
2370	Productos de Cuero, Piel, Plástico y Hule Adquiridos como Materia Prima	-	-	-	-	-	-	-	-
2371	Productos de Cuero, Piel, Plástico y Hule Adquiridos como Materia Prima	-	-	-	-	-	-	-	-
2380	Mercancías Adquiridas para su Comercialización	-	-	-	-	-	-	-	-
2381	Mercancías para su Comercialización en Tiendas del Sector Público	-	-	-	-	-	-	-	-
2390	Otros Productos Adquiridos como Materia Prima	-	-	-	-	-	-	-	-
2391	Otros Productos Adquiridos como Materia Prima	-	-	-	-	-	-	-	-
2400	Materiales y Artículos de Construcción y de Reparación	21,000.00	- 1,866.80	19,133.20	-	-	19,133.20	19,133.20	-
2410	Productos Minerales no Metálicos	-	-	-	-	-	-	-	-
2411	Productos Minerales no Metálicos	-	-	-	-	-	-	-	-
2420	Cemento y Productos de Concreto	-	-	-	-	-	-	-	-
2421	Cemento y Productos de Concreto	-	-	-	-	-	-	-	-
2430	Cal, Yeso y Productos de Yeso	-	-	-	-	-	-	-	-
2431	Cal, Yeso y Productos de Yeso	-	-	-	-	-	-	-	-
2440	Madera y Productos de Madera	-	-	-	-	-	-	-	-
2441	Madera y Productos de Madera	-	-	-	-	-	-	-	-
2450	Vidrio y Productos de Vidrio	-	-	-	-	-	-	-	-
2451	Vidrio y Productos de Vidrio	-	-	-	-	-	-	-	-
2460	Material Eléctrico y Electrónico	100.00	439.00	539.00	-	-	539.00	539.00	-
2461	Material Eléctrico y Electrónico	100.00	439.00	539.00	-	-	539.00	539.00	-

Cuenta (3)	Concepto (4)	Egresos							Subejercicio (12)
		Aprobado (5)	Ampliaciones/ Reducciones (6)	Modificado (7)	Comprometido (8)	Devengado (9)	Ejercido (10)	Pagado (11)	
2470	Artículos Metálicos para la Construcción	-	-	-	-	-	-	-	-
2471	Artículos Metálicos para la Construcción	-	-	-	-	-	-	-	-
2480	Materiales Complementarios	20,400.00	- 2,280.80	18,119.20	-	-	18,119.20	18,119.20	-
2481	Materiales Complementarios	-	-	-	-	-	-	-	-
2482	Material de Señalización	20,400.00	- 2,280.80	18,119.20	-	-	18,119.20	18,119.20	-
2483	Árboles y Plantas de Ornato	-	-	-	-	-	-	-	-
2490	Otros Materiales y Artículos de Construcción y Reparación	500.00	25.00	475.00	-	-	475.00	475.00	-
2491	Materiales de Construcción	500.00	- 25.00	475.00	-	-	475.00	475.00	-
2492	Estructuras y Manufacturas para todo Tipo de Construcción	-	-	-	-	-	-	-	-
2500	Productos Químicos, Farmacéuticos y de Laboratorio	111,000.00	- 29,040.60	81,959.40	-	-	81,959.40	81,959.40	-
2510	Productos Químicos Básicos	-	-	-	-	-	-	-	-
2511	Sustancias Químicas	-	-	-	-	-	-	-	-
2520	Fertilizantes, Pesticidas y otros Agroquímicos	-	700.00	700.00	-	-	700.00	700.00	-
2521	Plaguicidas, Abonos y Fertilizantes	-	700.00	700.00	-	-	700.00	700.00	-
2530	Medicinas y Productos Farmacéuticos	111,000.00	- 29,740.60	81,259.40	-	-	81,259.40	81,259.40	-
2531	Medicinas y Productos Farmacéuticos	111,000.00	- 29,740.60	81,259.40	-	-	81,259.40	81,259.40	-
2540	Materiales, Accesorios y Suministros Médicos	-	-	-	-	-	-	-	-
2541	Materiales, Accesorios y Suministros Médicos	-	-	-	-	-	-	-	-
2550	Materiales, Accesorios y Suministros de Laboratorio	-	-	-	-	-	-	-	-
2551	Materiales, Accesorios y Suministros de Laboratorio	-	-	-	-	-	-	-	-
2560	Fibras Sintéticas, Hules, Plásticos y Derivados	-	-	-	-	-	-	-	-
2561	Fibras Sintéticas, Hules, Plásticos y Derivados	-	-	-	-	-	-	-	-
2590	Otros Productos Químicos	-	-	-	-	-	-	-	-
2591	Otros Productos Químicos	-	-	-	-	-	-	-	-
2600	Combustibles, Lubricantes y Aditivos	9,296,100.00	1,994,634.20	11,290,734.20	-	2,083,943.17	11,290,734.20	9,206,791.03	-
2610	Combustibles, Lubricantes y Aditivos	9,296,100.00	1,994,634.20	11,290,734.20	-	2,083,943.17	11,290,734.20	9,206,791.03	-
2611	Combustibles, Lubricantes y Aditivos	9,296,100.00	1,994,634.20	11,290,734.20	-	2,083,943.17	11,290,734.20	9,206,791.03	-
2620	Carbón y sus Derivados	-	-	-	-	-	-	-	-
2621	Carbón y sus Derivados	-	-	-	-	-	-	-	-
2700	Vestuario, Blancos, Prendas de Protección y Artículos Deportivos	1,581,167.00	152,400.83	1,733,567.83	-	826,656.83	1,733,567.83	906,911.00	-
2710	Vestuario y Uniformes	1,581,167.00	78,160.83	1,659,327.83	-	812,736.83	1,659,327.83	846,591.00	-
2711	Vestuario y Uniformes	1,581,167.00	78,160.83	1,659,327.83	-	812,736.83	1,659,327.83	846,591.00	-
2720	Prendas de Seguridad y Protección Personal	-	-	-	-	-	-	-	-
2721	Prendas de Seguridad y Protección Personal	-	-	-	-	-	-	-	-
2730	Artículos Deportivos	-	-	-	-	-	-	-	-
2731	Artículos Deportivos	-	-	-	-	-	-	-	-
2740	Productos Textiles	-	-	-	-	-	-	-	-
2741	Productos Textiles	-	-	-	-	-	-	-	-
2750	Blancos y Otros Productos Textiles, Excepto Prendas de Vestir	-	74,240.00	74,240.00	-	13,920.00	74,240.00	60,320.00	-
2751	Blancos y Otros Productos Textiles	-	74,240.00	74,240.00	-	13,920.00	74,240.00	60,320.00	-
2800	Materiales y Suministros para Seguridad	517.00	-	517.00	-	-	517.00	517.00	-
2810	Sustancias y Materiales Explosivos	-	-	-	-	-	-	-	-
2811	Sustancias y Materiales Explosivos	-	-	-	-	-	-	-	-
2820	Materiales de Seguridad Pública	517.00	-	517.00	-	-	517.00	517.00	-
2821	Material de Seguridad Pública	517.00	-	517.00	-	-	517.00	517.00	-
2830	Prendas de Protección para la Seguridad Pública y Nacional	-	-	-	-	-	-	-	-
2831	Prendas de Protección	-	-	-	-	-	-	-	-
2900	Herramientas, Refacciones y Accesorios Menores	18,600.00	197,423.11	216,023.11	-	99,415.73	216,023.11	116,607.38	-
2910	Herramientas Menores	4,400.00	154,812.42	159,212.42	-	73,583.54	159,212.42	85,628.88	-
2911	Refacciones, Accesorios y Herramientas	4,400.00	154,812.42	159,212.42	-	73,583.54	159,212.42	85,628.88	-
2920	Refacciones y Accesorios Menores de Edificios	-	23.90	23.90	-	-	23.90	23.90	-
2921	Refacciones y Accesorios Menores de Edificios	-	23.90	23.90	-	-	23.90	23.90	-
2930	Refacciones y Accesorios Menores de Mobiliario y Equipo de Administración, Educacional y Recreativo	-	-	-	-	-	-	-	-

Cuenta (3)	Concepto (4)	Egresos							Subejercicio (12)
		Aprobado (5)	Ampliaciones/ Reducciones (6)	Modificado (7)	Comprometido (8)	Devengado (9)	Ejercido (10)	Pagado (11)	
2931	Refacciones y Accesorios Menores de Mobiliario y Equipo de Administración, Educacional y Recreativo	-	-	-	-	-	-	-	-
2940	Refacciones y Accesorios Menores de Equipo de Cómputo y Tecnologías de la Información	7,700.00	47,416.39	55,116.39	-	25,832.19	55,116.39	29,284.20	-
2941	Refacciones y Accesorios para Equipo de Cómputo	7,700.00	47,416.39	55,116.39	-	25,832.19	55,116.39	29,284.20	-
2950	Refacciones y Accesorios Menores de Equipo e Instrumental Médico y de Laboratorio	-	-	-	-	-	-	-	-
2951	Refacciones y Accesorios Menores de Equipo e Instrumental Médico y de Laboratorio	-	-	-	-	-	-	-	-
2960	Refacciones y Accesorios Menores para Equipo de Transporte	-	-	-	-	-	-	-	-
2961	Refacciones y Accesorios Menores para Equipo de Transporte	-	-	-	-	-	-	-	-
2970	Refacciones y Accesorios Menores de Equipo de Defensa y Seguridad	6,500.00	- 4,829.60	1,670.40	-	-	1,670.40	1,670.40	-
2971	Artículos para la Extinción de Incendios	6,500.00	- 4,829.60	1,670.40	-	-	1,670.40	1,670.40	-
2972	Refacciones y Accesorios Menores para Equipo de Defensa	-	-	-	-	-	-	-	-
2980	Refacciones y Accesorios Menores de Maquinaria y Otros Equipos	-	-	-	-	-	-	-	-
2981	Refacciones y Accesorios Menores de Maquinaria y Otros Equipos	-	-	-	-	-	-	-	-
2990	Refacciones y Accesorios Menores Otros Bienes Muebles	-	-	-	-	-	-	-	-
2991	Medidores de Agua	-	-	-	-	-	-	-	-
2992	Otros Enseres	-	-	-	-	-	-	-	-
Subtotal (13)		11,783,740.00	4,267,340.11	16,051,080.11	-	3,166,887.93	16,051,188.34	12,884,300.41	- 108.23
3000	Servicios Generales	30,100,000.00	7,292,318.10	37,392,318.10	-	4,672,694.19	37,392,318.10	32,719,723.91	-
3100	Servicios Básicos	17,641,180.00	736,295.36	18,377,475.36	-	2,176,866.86	18,377,475.36	16,200,608.50	-
3110	Energía Eléctrica	16,982,180.00	322,281.70	17,304,461.70	-	2,176,866.86	17,304,461.70	15,127,594.84	-
3111	Servicio de Energía Eléctrica	7,356,000.00	- 3,052,283.28	4,303,716.72	-	-	4,303,716.72	4,303,716.72	-
3112	Servicio de Energía Eléctrica para Alumbrado Público	9,626,180.00	3,374,564.98	13,000,744.98	-	2,176,866.86	13,000,744.98	10,823,878.12	-
3120	Gas	11,000.00	- 11,000.00	-	-	-	-	-	-
3121	Gas	11,000.00	- 11,000.00	-	-	-	-	-	-
3130	Agua	408,500.00	419,109.90	827,609.90	-	-	827,609.90	827,609.90	-
3131	Servicio de Agua	500.00	6,220.00	6,720.00	-	-	6,720.00	6,720.00	-
3132	Servicio de Cloración de Agua	408,000.00	412,889.90	820,889.90	-	-	820,889.90	820,889.90	-
3140	Telefonía Tradicional	219,600.00	2,292.69	221,892.69	-	-	221,892.69	221,892.69	-
3141	Servicio de Telefonía Convencional	219,600.00	2,292.69	221,892.69	-	-	221,892.69	221,892.69	-
3150	Telefonía Celular	18,000.00	- 15,156.00	2,844.00	-	-	2,844.00	2,844.00	-
3151	Servicio de Telefonía Celular	18,000.00	- 15,156.00	2,844.00	-	-	2,844.00	2,844.00	-
3160	Servicios de Telecomunicaciones y Satélites	-	-	-	-	-	-	-	-
3161	Servicios de Radiolocalización y Telecomunicación	-	-	-	-	-	-	-	-
3162	Servicios de Conducción de Señales Analógicas y Digitales	-	-	-	-	-	-	-	-
3170	Servicios de Acceso a Internet, Redes y Procesamiento de Información	100.00	20,567.07	20,667.07	-	-	20,667.07	20,667.07	-
3171	Servicios de Acceso a Internet	100.00	20,567.07	20,667.07	-	-	20,667.07	20,667.07	-
3180	Servicios Postales y Telegráficos	1,800.00	- 1,800.00	-	-	-	-	-	-
3181	Servicio Postal y Telegráfico	1,800.00	- 1,800.00	-	-	-	-	-	-
3190	Servicios Integrales y Otros Servicios	-	-	-	-	-	-	-	-
3191	Servicios de Telecomunicación Especializados	-	-	-	-	-	-	-	-
3192	Servicios de Información, mediante telecomunicaciones especializadas	-	-	-	-	-	-	-	-
3200	Servicios de Arrendamiento	2,124,140.00	- 395,081.70	1,729,058.30	-	114,500.02	1,729,058.30	1,614,558.28	-
3210	Arrendamiento de Terrenos	-	-	-	-	-	-	-	-
3211	Arrendamiento de Terrenos	-	-	-	-	-	-	-	-
3220	Arrendamiento de Edificios	-	-	-	-	-	-	-	-
3221	Arrendamiento de Edificios y Locales	-	-	-	-	-	-	-	-
3230	Arrendamiento de Mobiliario y Equipo de Administración, Educacional y Recreativo	262,800.00	75,065.50	337,865.50	-	114,500.02	337,865.50	223,365.48	-
3231	Arrendamiento de Equipo y Bienes Informáticos	262,800.00	75,065.50	337,865.50	-	114,500.02	337,865.50	223,365.48	-
3240	Arrendamiento de Equipo e Instrumental Médico y de Laboratorio	13,200.00	- 13,200.00	-	-	-	-	-	-
3241	Arrendamiento de Equipo e Instrumental Médico y de Laboratorio	13,200.00	- 13,200.00	-	-	-	-	-	-
3250	Arrendamiento de Equipo de Transporte	1,848,140.00	- 456,947.20	1,391,192.80	-	-	1,391,192.80	1,391,192.80	-

Cuenta (3)	Concepto (4)	Egresos							Subejercicio (12)
		Aprobado (5)	Ampliaciones/ Reducciones (6)	Modificado (7)	Comprometido (8)	Devengado (9)	Ejercido (10)	Pagado (11)	
3251	Arrendamiento de Vehículos	1,848,140.00	- 456,947.20	1,391,192.80	-	-	1,391,192.80	1,391,192.80	-
3260	**Arrendamiento de Maquinaria, Otros Equipos y Herramientas**	-	-	-	-	-	-	-	-
3261	Arrendamiento de Maquinaria y Equipo	-	-	-	-	-	-	-	-
3270	**Arrendamiento de Activos Intangibles**	-	-	-	-	-	-	-	-
3271	Arrendamiento de Activos Intangibles	-	-	-	-	-	-	-	-
3280	**Arrendamiento Financiero**	-	-	-	-	-	-	-	-
3281	Arrendamiento Financiero	-	-	-	-	-	-	-	-
3290	**Otros Arrendamientos**	-	-	-	-	-	-	-	-
3291	Arrendamiento de Equipo para el Suministro de Sustancias y Productos Químicos	-	-	-	-	-	-	-	-
3300	**Servicios Profesionales, Científicos, Técnicos y Otros Servicios**	2,927,652.00	- 247,477.50	2,680,174.50	-	198,018.99	2,680,174.50	2,482,155.51	-
3310	**Servicios Legales, de Contabilidad, Auditoría y Relacionados**	215,000.00	933,119.87	1,148,119.87	-	-	1,148,119.87	1,148,119.87	-
3311	Asesorías Asociadas a Convenios o Acuerdos	215,000.00	933,119.87	1,148,119.87	-	-	1,148,119.87	1,148,119.87	-
3320	**Servicios de Diseño, Arquitectura, Ingeniería y Actividades Relacionadas**	-	-	-	-	-	-	-	-
3321	Servicios estadísticos y Geográficos	-	-	-	-	-	-	-	-
3330	**Servicios de Consultoría Administrativa, Procesos, Técnica y en Tecnologías de la Información**	-	-	-	-	-	-	-	-
3331	Servicios Informáticos	-	-	-	-	-	-	-	-
3340	**Servicios de Capacitación**	1,708,668.00	- 983,434.57	725,233.43	-	-	725,233.43	725,233.43	-
3341	Capacitación	1,708,668.00	- 983,434.57	725,233.43	-	-	725,233.43	725,233.43	-
3350	**Servicios de Investigación Científica y Desarrollo**	-	-	-	-	-	-	-	-
3351	Servicios de Investigación Científica y Desarrollo	-	-	-	-	-	-	-	-
3360	**Servicios de Apoyo Administrativo, Traducción, Fotocopiado e Impresión**	316,800.00	- 764.00	316,036.00	-	-	316,036.00	316,036.00	-
3361	Servicios de Apoyo Administrativo y Fotocopiado	-	-	-	-	-	-	-	-
3362	Impresiones de Documentos Oficiales para la Prestación de Servicios Públicos, Identificación, Formatos Administrativos y Fiscales	100,800.00	122,881.00	223,681.00	-	-	223,681.00	223,681.00	-
3363	Servicios de Impresión de Documentos Oficiales	216,000.00	- 123,645.00	92,355.00	-	-	92,355.00	92,355.00	-
3370	**Servicios de Protección y Seguridad**	-	-	-	-	-	-	-	-
3371	Servicios de Protección y Seguridad	-	-	-	-	-	-	-	-
3380	**Servicios de Vigilancia**	544,000.00	- 53,214.80	490,785.20	-	198,018.99	490,785.20	292,766.21	-
3381	Servicios de Vigilancia	544,000.00	- 53,214.80	490,785.20	-	198,018.99	490,785.20	292,766.21	-
3390	**Servicios Profesionales, Científicos y Técnicos Integrales**	143,184.00	- 143,184.00	-	-	-	-	-	-
3391	Servicios Profesionales	143,184.00	- 143,184.00	-	-	-	-	-	-
3400	**Servicios Financieros, Bancarios y Comerciales**	344,400.00	130,063.21	474,463.21	-	-	474,463.21	474,463.21	-
3410	**Servicios Financieros y Bancarios**	78,000.00	- 10,323.85	67,676.15	-	-	67,676.15	67,676.15	-
3411	Servicios Bancarios y Financieros	78,000.00	- 10,323.85	67,676.15	-	-	67,676.15	67,676.15	-
3420	**Servicios de Cobranza, Investigación Crediticia y Similar**	-	-	-	-	-	-	-	-
3421	Servicios de Cobranza, Investigación Crediticia y Similar	-	-	-	-	-	-	-	-
3430	**Servicio de Recaudación, Traslado y Custodia de Valores**	-	-	-	-	-	-	-	-
3431	Gastos Inherentes a la Recaudación	-	-	-	-	-	-	-	-
3440	**Seguros de Responsabilidad Patrimonial y Fianzas**	-	-	-	-	-	-	-	-
3441	Seguros de Responsabilidad Patrimonial y Fianzas	-	-	-	-	-	-	-	-
3450	**Seguro de Bienes Patrimoniales**	266,400.00	139,631.01	406,031.01	-	-	406,031.01	406,031.01	-
3451	Seguros y Fianzas	266,400.00	139,631.01	406,031.01	-	-	406,031.01	406,031.01	-
3460	**Almacenaje, Envase y Embalaje**	-	-	-	-	-	-	-	-
3461	Almacenaje, Embalaje y Envase	-	-	-	-	-	-	-	-
3470	**Fletes y Maniobras**	-	-	-	-	-	-	-	-
3471	Fletes y Maniobras	-	-	-	-	-	-	-	-
3480	**Comisiones por Ventas**	-	-	-	-	-	-	-	-
3481	Comisiones por Ventas	-	-	-	-	-	-	-	-
3490	**Servicios Financieros, Bancarios y Comerciales Integrales**	-	756.05	756.05	-	-	756.05	756.05	-
3491	Servicios Financieros, Bancarios y Comerciales Integrales	-	756.05	756.05	-	-	756.05	756.05	-
3500	**Servicios de Instalación, Reparación, Mantenimiento y Conservación**	1,763,656.00	85,358.15	1,849,014.15	-	538,467.31	1,849,014.15	1,310,546.84	-
3510	**Conservación y Mantenimiento Menor de Inmuebles**	145,200.00	197,623.32	342,823.32	-	65,298.75	342,823.32	277,524.57	-
3511	Reparación y Mantenimiento de Inmuebles	145,200.00	197,623.32	342,823.32	-	65,298.75	342,823.32	277,524.57	-

Cuenta (3)	Concepto (4)	Egresos							Subejercicio (12)
		Aprobado (5)	Ampliaciones/ Reducciones (6)	Modificado (7)	Comprometido (8)	Devengado (9)	Ejercido (10)	Pagado (11)	
3512	Adaptación de Locales, Almacenes, Bodegas y Edificios	-	-	-	-	-	-	-	-
3520	**Instalación, Reparación y Mantenimiento de Mobiliario y Equipo de Administración, Educacional y Recreativo**	8,000.00	2,737.20	10,737.20	-	1,821.32	10,737.20	8,915.88	-
3521	Reparación, Mantenimiento e Instalación de Mobiliario y Equipo de Oficina	8,000.00	2,737.20	10,737.20	-	1,821.32	10,737.20	8,915.88	-
3530	**Instalación, Reparación y Mantenimiento de Equipo de Cómputo y Tecnologías de la Información**	9,100.00	40,157.05	49,257.05	-	350.00	49,257.05	48,907.05	-
3531	Reparación, Instalación y Mantenimiento de Bienes Informáticos, Microfilmación y Tecnologías de la Información	9,100.00	40,157.05	49,257.05	-	350.00	49,257.05	48,907.05	-
3532	Reparación y Mantenimiento para Equipo y Redes de Tele y Radio Transmisión	-	-	-	-	-	-	-	-
3540	**Instalación, Reparación y Mantenimiento de Equipo e Instrumental Médico y de Laboratorio**	-	-	-	-	-	-	-	-
3541	Reparación, Instalación y Mantenimiento de Equipo Médico y de Laboratorio	-	-	-	-	-	-	-	-
3550	**Reparación y Mantenimiento de Equipo de Transporte**	1,477,356.00	- 215,495.99	1,261,860.01	-	391,707.86	1,261,860.01	870,152.15	-
3551	Reparación y Mantenimiento de Vehículos Terrestres, Aéreos y Lacustres	1,477,356.00	- 215,495.99	1,261,860.01	-	391,707.86	1,261,860.01	870,152.15	-
3560	**Reparación y Mantenimiento de Equipo de Defensa y Seguridad**	-	-	-	-	-	-	-	-
3561	Reparación y Mantenimiento de Equipo de Defensa y Seguridad	-	-	-	-	-	-	-	-
3570	**Instalación, Reparación y Mantenimiento de Maquinaria, Otros Equipos y Herramienta**	93,000.00	74,980.57	167,980.57	-	79,289.38	167,980.57	88,691.19	-
3571	Reparación, Instalación y Mantenimiento de Maquinaria, Equipo Industrial y Diverso	93,000.00	74,980.57	167,980.57	-	79,289.38	167,980.57	88,691.19	-
3580	**Servicios de Limpieza y Manejo de Desechos**	-	-	-	-	-	-	-	-
3581	Servicios de Lavandería, Limpieza e Higiene	-	-	-	-	-	-	-	-
3590	**Servicios de Jardinería y Fumigación**	31,000.00	- 14,644.00	16,356.00	-	-	16,356.00	16,356.00	-
3591	Servicios de Fumigación	31,000.00	- 14,644.00	16,356.00	-	-	16,356.00	16,356.00	-
3600	**Servicios de Comunicación Social y Publicidad**	83,900.00	1,055,502.92	1,139,402.92	-	338,309.35	1,139,402.92	801,093.57	-
3610	**Difusión por Radio, Televisión y Otros Medios de Mensajes sobre Programas y Actividades Gubernamentales**	82,100.00	1,057,302.92	1,139,402.92	-	338,309.35	1,139,402.92	801,093.57	-
3611	Gastos de Publicidad y Propaganda	69,400.00	929,234.92	998,634.92	-	338,309.35	998,634.92	660,325.57	-
3612	Publicaciones Oficiales y de Información en General para Difusión	12,700.00	128,068.00	140,768.00	-	-	140,768.00	140,768.00	-
3620	**Difusión por Radio, Televisión y Otros Medios de Mensajes Comerciales para Promover la Venta de Bienes o Servicios**	-	-	-	-	-	-	-	-
3621	Gastos de Publicidad en Materia Comercial	-	-	-	-	-	-	-	-
3630	**Servicios de Creatividad, Preproducción y Producción de Publicidad, Excepto Internet**	-	-	-	-	-	-	-	-
3631	Servicios de Creatividad, Preproducción y Producción de Publicidad, Excepto Internet	-	-	-	-	-	-	-	-
3640	**Servicios de Revelado de Fotografías**	1,800.00	- 1,800.00	-	-	-	-	-	-
3641	Servicios de Fotografía	1,800.00	- 1,800.00	-	-	-	-	-	-
3650	**Servicios de la Industria Fílmica, del Sonido y del Video**	-	-	-	-	-	-	-	-
3651	Servicios de Cine y Grabación	-	-	-	-	-	-	-	-
3660	**Servicio de Creación y Difusión de Contenido Exclusivamente a través de Internet**	-	-	-	-	-	-	-	-
3661	Servicio de Creación y Difusión de Contenido a través de Internet	-	-	-	-	-	-	-	-
3690	**Otros Servicios de Información**	-	-	-	-	-	-	-	-
3691	Otros Servicios de Información	-	-	-	-	-	-	-	-
3700	**Servicios de Traslado y Viáticos**	142,800.00	92,467.02	235,267.02	-	-	235,267.02	235,267.02	-
3710	**Pasajes Aéreos**	-	-	-	-	-	-	-	-
3711	Transportación Aérea	-	-	-	-	-	-	-	-
3720	**Pasajes Terrestres**	142,800.00	90,679.00	233,479.00	-	-	233,479.00	233,479.00	-
3721	Gastos de Traslado por Vía Terrestre	142,800.00	90,679.00	233,479.00	-	-	233,479.00	233,479.00	-
3730	**Pasajes Marítimos, Lacustres y Fluviales**	-	-	-	-	-	-	-	-
3731	Pasajes Marítimos, Lacustres y Fluviales	-	-	-	-	-	-	-	-
3740	**Autotransporte**	-	-	-	-	-	-	-	-
3741	Autotransporte	-	-	-	-	-	-	-	-
3750	**Viáticos en el País**	-	1,788.02	1,788.02	-	-	1,788.02	1,788.02	-

Cuenta (3)	Concepto (4)	Egresos							Subejercicio (12)
		Aprobado (5)	Ampliaciones/ Reducciones (6)	Modificado (7)	Comprometido (8)	Devengado (9)	Ejercido (10)	Pagado (11)	
3751	Gastos de Alimentación en Territorio Nacional	-	-	-	-	-	-	-	-
3752	Gastos de Hospedaje en Territorio Nacional	-	1,788.02	1,788.02	-	-	1,788.02	1,788.02	-
3753	Gastos por Arrendamiento de Vehículos en Territorio Nacional	-	-	-	-	-	-	-	-
3760	**Viáticos en el Extranjero**	-	-	-	-	-	-	-	-
3761	Gastos de Alimentación en el Extranjero	-	-	-	-	-	-	-	-
3762	Gastos de Hospedaje en el Extranjero	-	-	-	-	-	-	-	-
3763	Gastos por Arrendamiento de Vehículos en el Extranjero	-	-	-	-	-	-	-	-
3770	**Gastos de Instalación y Traslado de Menaje**	-	-	-	-	-	-	-	-
3771	Gastos de Instalación y Traslado de Menaje	-	-	-	-	-	-	-	-
3780	**Servicios Integrales de Traslado y Viáticos**	-	-	-	-	-	-	-	-
3781	Servicios Integrales de Traslado y Viáticos	-	-	-	-	-	-	-	-
3790	**Otros Servicios de Traslado y Hospedaje**	-	-	-	-	-	-	-	-
3791	Otros Servicios de Traslado y Hospedaje	-	-	-	-	-	-	-	-
3800	**Servicios Oficiales**	2,229,520.00	4,655,047.65	6,884,567.65	-	1,306,431.66	6,884,567.65	5,578,135.99	-
3810	**Gastos de Ceremonial**	-	-	-	-	-	-	-	-
3811	Gastos de Ceremonial	-	-	-	-	-	-	-	-
3820	**Gastos de Orden Social y Cultural**	440,000.00	3,258,000.03	3,698,000.03	-	397,892.62	3,698,000.03	3,300,107.41	-
3821	Gastos de Ceremonias Oficiales y de Orden Social	440,000.00	3,258,000.03	3,698,000.03	-	397,892.62	3,698,000.03	3,300,107.41	-
3822	Espectáculos Cívicos y Culturales	-	-	-	-	-	-	-	-
3830	**Congresos y Convenciones**	-	-	-	-	-	-	-	-
3831	Congresos y Convenciones	-	-	-	-	-	-	-	-
3840	**Exposiciones**	1,495,000.00	- 95,344.07	1,399,655.93	-	551,517.50	1,399,655.93	848,138.43	-
3841	Exposiciones y Ferias	1,495,000.00	- 95,344.07	1,399,655.93	-	551,517.50	1,399,655.93	848,138.43	-
3850	**Gastos de Representación**	294,520.00	1,492,391.69	1,786,911.69	-	357,021.54	1,786,911.69	1,429,890.15	-
3851	Gastos de Representación	294,520.00	1,492,391.69	1,786,911.69	-	357,021.54	1,786,911.69	1,429,890.15	-
3900	**Otros Servicios Generales**	2,842,752.00	1,180,142.99	4,022,894.99	-	-	4,022,894.99	4,022,894.99	-
3910	**Servicios Funerarios y de Cementerios**	-	-	-	-	-	-	-	-
3911	Servicios Funerarios y de Cementerios	-	-	-	-	-	-	-	-
3920	**Impuestos y Derechos**	12,800.00	950,442.33	963,242.33	-	-	963,242.33	963,242.33	-
3921	Impuestos y Derechos de Exportación	-	-	-	-	-	-	-	-
3922	Otros Impuestos y Derechos	12,800.00	950,442.33	963,242.33	-	-	963,242.33	963,242.33	-
3930	**Impuestos y Derechos de Importación**	-	-	-	-	-	-	-	-
3931	Impuestos y Derechos de Importación	-	-	-	-	-	-	-	-
3940	**Sentencias y Resoluciones por Autoridad Competente**	35,000.00	- 14,200.00	20,800.00	-	-	20,800.00	20,800.00	-
3941	Sentencias y Resoluciones Judiciales	35,000.00	- 14,200.00	20,800.00	-	-	20,800.00	20,800.00	-
3942	Gastos Derivados del Resguardo de Personas Vinculadas a Procesos Judiciales	-	-	-	-	-	-	-	-
3950	**Penas, Multas, Accesorios y Actualizaciones**	95,000.00	249,550.00	344,550.00	-	-	344,550.00	344,550.00	-
3951	Penas, Multas, Accesorios y Actualizaciones	95,000.00	249,550.00	344,550.00	-	-	344,550.00	344,550.00	-
3960	**Otros Gastos por Responsabilidades**	-	-	-	-	-	-	-	-
3961	Otros Gastos por Responsabilidades	-	-	-	-	-	-	-	-
3970	**Utilidades**	-	-	-	-	-	-	-	-
3971	Utilidades	-	-	-	-	-	-	-	-
3980	**Impuesto Sobre Nóminas y Otros que se Deriven de una Relación Laboral**	2,520,000.00	50,578.00	2,570,578.00	-	-	2,570,578.00	2,570,578.00	-
3981	Impuesto Sobre Nóminas	-	-	-	-	-	-	-	-
3982	Impuesto Sobre Erogaciones por Remuneraciones al Trabajo Personal	2,520,000.00	50,578.00	2,570,578.00	-	-	2,570,578.00	2,570,578.00	-
3983	Impuesto Sobre la Renta	-	-	-	-	-	-	-	-
3990	**Otros Servicios Generales**	179,952.00	- 56,227.34	123,724.66	-	-	123,724.66	123,724.66	-
3991	Cuotas y Suscripciones	18,000.00	- 18,000.00	-	-	-	-	-	-
3992	Gastos de Servicios Menores	-	-	-	-	-	-	-	-
3993	Estudios y Análisis Clínicos	161,952.00	- 38,227.34	123,724.66	-	-	123,724.66	123,724.66	-
3994	Inscripciones y Arbitrajes	-	-	-	-	-	-	-	-
3995	Diferencia por Variación en el Tipo de Cambio	-	-	-	-	-	-	-	-
3996	Subcontratación de Servicios con Terceros	-	-	-	-	-	-	-	-

Cuenta (3)	Concepto (4)	Egresos							Subejercicio (12)
		Aprobado (5)	Ampliaciones/ Reducciones (6)	Modificado (7)	Comprometido (8)	Devengado (9)	Ejercido (10)	Pagado (11)	
3997	Proyectos para Prestación de Servicios	-	-	-	-	-	-	-	-
Subtotal (13)		30,100,000.00	7,292,318.10	37,392,318.10	-	4,672,594.19	37,392,318.10	32,719,723.91	-
4000	Transferencias, Asignaciones, Subsidios y Otras Ayudas	29,000,000.00	- 330,822.27	28,669,177.73	-	1,890,132.73	28,994,007.41	27,103,874.68	- 324,829.68
4100	Transferencias Internas y Asignaciones al Sector Público	-	-	-	-	-	-	-	-
4110	Asignaciones Presupuestarias al Poder Ejecutivo	-	-	-	-	-	-	-	-
4111	Asignaciones Presupuestarias al Poder Ejecutivo	-	-	-	-	-	-	-	-
4120	Asignaciones Presupuestarias al Poder Legislativo	-	-	-	-	-	-	-	-
4121	Liberación de Recursos al Poder Legislativo	-	-	-	-	-	-	-	-
4130	Asignaciones Presupuestarias al Poder Judicial	-	-	-	-	-	-	-	-
4131	Liberación de Recursos al Poder Judicial	-	-	-	-	-	-	-	-
4140	Asignaciones Presupuestarias a Órganos Autónomos	-	-	-	-	-	-	-	-
4141	Liberación de Recursos a Entes Autónomos	-	-	-	-	-	-	-	-
4150	Transferencias Internas Otorgadas a Entidades Paraestatales no Empresariales y no Financieras	-	-	-	-	-	-	-	-
4151	Transferencias Internas Otorgadas a Entidades Paraestatales no Empresariales y no Financieras	-	-	-	-	-	-	-	-
4160	Transferencias Internas Otorgadas a Entidades Paraestatales Empresariales y no Financieras	-	-	-	-	-	-	-	-
4161	Transferencias Internas Otorgadas a Entidades Paraestatales Empresariales y no Financieras	-	-	-	-	-	-	-	-
4170	Transferencias Internas Otorgadas a Fideicomisos Públicos Empresariales y no Financieros	-	-	-	-	-	-	-	-
4171	Transferencias Internas Otorgadas a Fideicomisos Públicos Empresariales y no Financieros	-	-	-	-	-	-	-	-
4180	Transferencias Internas Otorgadas a Instituciones Paraestatales Públicas Financieras	-	-	-	-	-	-	-	-
4181	Transferencias Internas Otorgadas a Instituciones Paraestatales Públicas Financieras	-	-	-	-	-	-	-	-
4190	Transferencias Internas Otorgadas a Fideicomisos Públicos Financieros	-	-	-	-	-	-	-	-
4191	Transferencias Internas Otorgadas a Fideicomisos Públicos Financieros	-	-	-	-	-	-	-	-
4200	Transferencias al Resto del Sector Público	-	-	-	-	-	-	-	-
4210	Transferencias Otorgadas a Organismos Entidades Paraestatales no Empresariales y no Financieras	-	-	-	-	-	-	-	-
4211	Transferencias Otorgadas a Organismos Entidades Paraestatales no Empresariales y no Financieras	-	-	-	-	-	-	-	-
4220	Transferencias Otorgadas para Entidades Paraestatales Empresariales y no Financieras	-	-	-	-	-	-	-	-
4221	Transferencias Otorgadas para Entidades Paraestatales Empresariales y no Financieras	-	-	-	-	-	-	-	-
4230	Transferencias Otorgadas para Instituciones Paraestatales Públicas Financieras	-	-	-	-	-	-	-	-
4231	Transferencias Otorgadas para Instituciones Paraestatales Públicas Financieras	-	-	-	-	-	-	-	-
4240	Transferencias Otorgadas a Entidades Federativas y Municipios	-	-	-	-	-	-	-	-
4241	Municipios, Comunidades y Poblaciones	-	-	-	-	-	-	-	-
4250	Transferencias a Fideicomisos de Entidades Federativas y Municipios	-	-	-	-	-	-	-	-
4251	Transferencias a Fideicomisos de Entidades Federativas y Municipios	-	-	-	-	-	-	-	-
4300	Subsidios y Subvenciones	26,900,000.00	- 2,408,523.75	24,491,476.25	-	-	24,491,476.25	24,491,476.25	-
4310	Subsidios a la Producción	-	299,999.97	299,999.97	-	-	299,999.97	299,999.97	-
4311	Subsidios a la Producción	-	299,999.97	299,999.97	-	-	299,999.97	299,999.97	-
4320	Subsidios a la Distribución	-	-	-	-	-	-	-	-
4321	Subsidios a la Distribución	-	-	-	-	-	-	-	-
4330	Subsidios a la Inversión	-	-	-	-	-	-	-	-
4331	Subsidios a la Inversión	-	-	-	-	-	-	-	-
4340	Subsidios a la Prestación de Servicios Públicos	-	-	-	-	-	-	-	-
4341	Subsidios a la Prestación de Servicios Públicos	-	-	-	-	-	-	-	-
4350	Subsidios para Cubrir Diferenciales de Tasas de Interés	-	-	-	-	-	-	-	-
4351	Subsidios para Cubrir Diferenciales de Tasas de Interés	-	-	-	-	-	-	-	-

Cuenta (3)	Concepto (4)	Egresos							Subejercicio (12)
		Aprobado (5)	Ampliaciones/ Reducciones (6)	Modificado (7)	Comprometido (8)	Devengado (9)	Ejercido (10)	Pagado (11)	
4360	**Subsidios a la Vivienda**	-	-	-	-	-	-	-	-
4361	Subsidios a la Vivienda	-	-	-	-	-	-	-	-
4370	**Subvenciones al Consumo**	-	-	-	-	-	-	-	-
4371	Subvenciones al Consumo	-	-	-	-	-	-	-	-
4380	**Subsidios a Entidades Federativas y Municipios**	**23,300,000.00**	**- 3,098,100.00**	**20,201,900.00**	-	-	**20,201,900.00**	**20,201,900.00**	-
4381	Subsidios a Entidades Federativas y Municipios	-	-	-	-	-	-	-	-
4382	Subsidios a Fideicomisos Privados y Estatales	-	-	-	-	-	-	-	-
4383	Subsidios y Apoyos	23,300,000.00	- 3,098,100.00	20,201,900.00	-	-	20,201,900.00	20,201,900.00	-
4390	**Otros Subsidios**	**3,600,000.00**	**389,576.28**	**3,989,576.28**	-	-	**3,989,576.28**	**3,989,576.28**	-
4391	Subsidios por Carga Fiscal	3,600,000.00	364,360.73	3,964,360.73	-	-	3,964,360.73	3,964,360.73	-
4392	Devolución de Ingresos Indebidos	-	25,215.55	25,215.55	-	-	25,215.55	25,215.55	-
4393	Subsidios para Capacitación y Becas	-	-	-	-	-	-	-	-
4394	Otros Subsidios	-	-	-	-	-	-	-	-
4400	**Ayudas Sociales**	**2,100,000.00**	**2,077,701.48**	**4,177,701.48**	-	**1,890,132.73**	**4,602,531.16**	**2,612,398.43**	**- 324,829.68**
4410	**Ayudas Sociales a Personas**	**1,602,400.00**	**2,317,701.48**	**3,920,101.48**	-	**1,785,075.43**	**3,920,101.48**	**2,135,026.05**	-
4411	Cooperaciones y Ayudas	1,602,400.00	2,317,701.48	3,920,101.48	-	1,785,075.43	3,920,101.48	2,135,026.05	-
4412	Despensas	-	-	-	-	-	-	-	-
4413	Gastos Relacionados con Actividades Culturales, Deportivas y de Ayuda Extraordinaria	-	-	-	-	-	-	-	-
4414	Gastos por Servicios de Traslado de Personas	-	-	-	-	-	-	-	-
4415	Apoyo a la Infraestructura Agropecuaria y Forestal	-	-	-	-	-	-	-	-
4420	**Becas y Otras Ayudas para Programas de Capacitación**	-	-	-	-	-	-	-	-
4421	Becas	-	-	-	-	-	-	-	-
4422	Capacitación	-	-	-	-	-	-	-	-
4423	Premios, Estímulos, Recompensas, Becas y Seguros a Deportistas	-	-	-	-	-	-	-	-
4430	**Ayudas Sociales a Instituciones de Enseñanza**	**497,600.00**	**- 240,000.00**	**257,600.00**	-	**105,057.30**	**582,429.68**	**477,372.38**	**- 324,829.68**
4431	Instituciones Educativas	497,600.00	- 240,000.00	257,600.00	-	105,057.30	582,429.68	477,372.38	- 324,829.68
4432	Premios, Recompensas y Pensión Recreativa Estudiantil	-	-	-	-	-	-	-	-
4440	**Ayudas Sociales a Actividades Científicas o Académicas**	-	-	-	-	-	-	-	-
4441	Ayudas Sociales a Actividades Científicas o Académicas	-	-	-	-	-	-	-	-
4450	**Ayudas Sociales a Instituciones sin Fines de Lucro**	-	-	-	-	-	-	-	-
4451	Instituciones de Beneficencia	-	-	-	-	-	-	-	-
4452	Instituciones Sociales no Lucrativas	-	-	-	-	-	-	-	-
4460	**Ayudas Sociales a Cooperativas**	-	-	-	-	-	-	-	-
4461	Ayudas Sociales a Cooperativas	-	-	-	-	-	-	-	-
4470	**Ayudas Sociales a Entidades de Interés Público**	-	-	-	-	-	-	-	-
4471	Ayudas Sociales a Entidades de Interés Público	-	-	-	-	-	-	-	-
4480	**Ayudas por Desastres Naturales y Otros Siniestros**	-	-	-	-	-	-	-	-
4481	Reparación de Daños a Terceros	-	-	-	-	-	-	-	-
4482	Mercancías y Alimentos para su Distribución a la Población en Caso de Desastres Naturales	-	-	-	-	-	-	-	-
4500	**Pensiones y Jubilaciones**	-	-	-	-	-	-	-	-
4510	**Pensiones**	-	-	-	-	-	-	-	-
4511	Pago de Pensiones	-	-	-	-	-	-	-	-
4520	**Jubilaciones**	-	-	-	-	-	-	-	-
4521	Jubilaciones	-	-	-	-	-	-	-	-
4590	**Otras Pensiones y Jubilaciones**	-	-	-	-	-	-	-	-
4591	Prestaciones Económicas Distintas de Pensiones	-	-	-	-	-	-	-	-
4592	Otras Pensiones y Jubilaciones	-	-	-	-	-	-	-	-
4600	**Transferencias a Fideicomisos, Mandatos y Otros Análogos**	-	-	-	-	-	-	-	-
4610	**Transferencias a Fideicomisos del Poder Ejecutivo**	-	-	-	-	-	-	-	-
4611	Transferencias a Fideicomisos del Poder Ejecutivo	-	-	-	-	-	-	-	-
4620	**Transferencias a Fideicomisos del Poder Legislativo**	-	-	-	-	-	-	-	-
4621	Transferencias a Fideicomisos del Poder Legislativo	-	-	-	-	-	-	-	-
4630	**Transferencias a Fideicomisos del Poder Judicial**	-	-	-	-	-	-	-	-

Cuenta (3)	Concepto (4)	Egresos							Subejercicio (12)
		Aprobado (5)	Ampliaciones/ Reducciones (6)	Modificado (7)	Comprometido (8)	Devengado (9)	Ejercido (10)	Pagado (11)	
4631	Transferencias a Fideicomisos del Poder Judicial	-	-	-	-	-	-	-	-
4640	**Transferencias a Fideicomisos Públicos de Entidades Paraestatales no Empresariales y no Financieras**	-	-	-	-	-	-	-	-
4641	Transferencias a Organismos Auxiliares	-	-	-	-	-	-	-	-
4650	**Transferencias a Fideicomisos Públicos de Entidades Paraestatales Empresariales y no Financieras**	-	-	-	-	-	-	-	-
4651	Transferencias a Fideicomisos Públicos de Entidades Paraestatales Empresariales y no Financieras	-	-	-	-	-	-	-	-
4660	**Transferencias a Fideicomisos de Instituciones Públicas Financieras**	-	-	-	-	-	-	-	-
4661	Transferencias a Fideicomisos de Instituciones Públicas Financieras	-	-	-	-	-	-	-	-
4690	**Otras Transferencias a Fideicomisos**	-	-	-	-	-	-	-	-
4691	Otras Transferencias a Fideicomisos	-	-	-	-	-	-	-	-
4700	**Transferencias a la Seguridad Social**	-	-	-	-	-	-	-	-
4710	**Transferencias por Obligación de Ley**	-	-	-	-	-	-	-	-
4711	Transferencias por Obligación de Ley	-	-	-	-	-	-	-	-
4800	**Donativos**	-	-	-	-	-	-	-	-
4810	**Donativos a Instituciones sin Fines de Lucro**	-	-	-	-	-	-	-	-
4811	Donativos a Instituciones sin Fines de Lucro	-	-	-	-	-	-	-	-
4820	**Donativos a Entidades Federativas**	-	-	-	-	-	-	-	-
4821	Donativos a Entidades Federativas	-	-	-	-	-	-	-	-
4822	Donativos a Municipios	-	-	-	-	-	-	-	-
4830	**Donativos a Fideicomisos Privados**	-	-	-	-	-	-	-	-
4831	Donativos a Fideicomisos Privados	-	-	-	-	-	-	-	-
4840	**Donativos a Fideicomisos Estatales**	-	-	-	-	-	-	-	-
4841	Donativos a Fideicomisos Públicos	-	-	-	-	-	-	-	-
4850	**Donativos Internacionales**	-	-	-	-	-	-	-	-
4851	Donativos Internacionales	-	-	-	-	-	-	-	-
4900	**Transferencias al Exterior**	-	-	-	-	-	-	-	-
4910	**Transferencias para Gobiernos Extranjeros**	-	-	-	-	-	-	-	-
4911	Transferencias para Gobiernos Extranjeros	-	-	-	-	-	-	-	-
4920	**Transferencias para Organismos Internacionales**	-	-	-	-	-	-	-	-
4921	Transferencias para Organismos Internacionales	-	-	-	-	-	-	-	-
4930	**Transferencias para el Sector Privado Externo**	-	-	-	-	-	-	-	-
4931	Transferencias para el Sector Privado Externo	-	-	-	-	-	-	-	-
Subtotal (13)		29,000,000.00	- 330,822.27	28,669,177.73	-	1,890,132.73	28,994,007.41	27,103,874.68	- 324,829.68
5000	**Bienes Muebles, Inmuebles e Intangibles**	1,116,260.00	- 210,829.16	905,430.84	-	25,170.84	905,430.84	880,260.00	-
5100	**Mobiliario y Equipo de Administración**	36,000.00	- 36,000.00	-	-	-	-	-	-
5110	**Muebles de Oficina y Estantería**	-	-	-	-	-	-	-	-
5111	Muebles y Enseres	-	-	-	-	-	-	-	-
5112	Adjudicaciones e Indemnizaciones de Bienes Muebles	-	-	-	-	-	-	-	-
5120	**Muebles, Excepto de Oficina y Estantería**	-	-	-	-	-	-	-	-
5121	Muebles, Excepto de Oficina y Estantería	-	-	-	-	-	-	-	-
5130	**Bienes Artísticos, Culturales y Científicos**	-	-	-	-	-	-	-	-
5131	Instrumental de Música	-	-	-	-	-	-	-	-
5132	Artículos de Biblioteca	-	-	-	-	-	-	-	-
5133	Objetos, Obras de Arte, Históricas y Culturales	-	-	-	-	-	-	-	-
5140	**Objetos de Valor**	-	-	-	-	-	-	-	-
5141	Objetos de Valor	-	-	-	-	-	-	-	-
5150	**Equipo de Cómputo y de Tecnología de la Información**	10,000.00	- 10,000.00	-	-	-	-	-	-
5151	Bienes Informáticos	10,000.00	- 10,000.00	-	-	-	-	-	-
5190	**Otros Mobiliarios y Equipos de Administración**	26,000.00	- 26,000.00	-	-	-	-	-	-
5191	Otros Bienes Muebles	26,000.00	- 26,000.00	-	-	-	-	-	-
5192	Otros Equipos Eléctricos y Electrónicos de Oficina	-	-	-	-	-	-	-	-
5200	**Mobiliario y Equipo Educacional y Recreativo**	-	-	-	-	-	-	-	-

Cuenta (3)	Concepto (4)	Egresos							Subejercicio (12)
		Aprobado (5)	Ampliaciones/ Reducciones (6)	Modificado (7)	Comprometido (8)	Devengado (9)	Ejercido (10)	Pagado (11)	
5210	**Equipos y Aparatos Audiovisuales**	-	-	-	-	-	-	-	-
5211	Equipos y Aparatos Audiovisuales	-	-	-	-	-	-	-	-
5220	**Aparatos Deportivos**	-	-	-	-	-	-	-	-
5221	Equipo Deportivo	-	-	-	-	-	-	-	-
5230	**Cámaras Fotográficas y de Video**	-	-	-	-	-	-	-	-
5231	Equipo de Foto, Cine y Grabación	-	-	-	-	-	-	-	-
5290	**Otro Mobiliario y Equipo Educacional y Recreativo**	-	-	-	-	-	-	-	-
5291	Otro Equipo Educacional y Recreativo	-	-	-	-	-	-	-	-
5300	**Equipo e Instrumental Médico y de Laboratorio**	-	-	-	-	-	-	-	-
5310	**Equipo Médico y de Laboratorio**	-	-	-	-	-	-	-	-
5311	Equipo Médico y de Laboratorio	-	-	-	-	-	-	-	-
5320	**Instrumental Médico y de Laboratorio**	-	-	-	-	-	-	-	-
5321	Instrumental Médico y de Laboratorio	-	-	-	-	-	-	-	-
5400	**Vehículos y Equipo de Transporte**	1,080,260.00	- 200,000.00	880,260.00	-	-	880,260.00	880,260.00	-
5410	**Vehículos y Equipo Terrestre**	1,080,260.00	- 200,000.00	880,260.00	-	-	880,260.00	880,260.00	-
5411	Vehículos y Equipo de Transporte Terrestre	1,080,260.00	- 200,000.00	880,260.00	-	-	880,260.00	880,260.00	-
5412	Vehículos y Equipo Auxiliar de Transporte	-	-	-	-	-	-	-	-
5420	**Carrocerías y Remolques**	-	-	-	-	-	-	-	-
5421	Carrocerías y Remolques	-	-	-	-	-	-	-	-
5430	**Equipo Aeroespacial**	-	-	-	-	-	-	-	-
5431	Equipo de Transportación Aérea	-	-	-	-	-	-	-	-
5440	**Equipo Ferroviario**	-	-	-	-	-	-	-	-
5441	Equipo Ferroviario	-	-	-	-	-	-	-	-
5450	**Embarcaciones**	-	-	-	-	-	-	-	-
5451	Equipo Acuático y Lacustre	-	-	-	-	-	-	-	-
5490	**Otros Equipos de Transporte**	-	-	-	-	-	-	-	-
5491	Otros Equipos de Transporte	-	-	-	-	-	-	-	-
5500	**Equipo de Defensa y Seguridad**	-	-	-	-	-	-	-	-
5510	**Equipo de Defensa y Seguridad**	-	-	-	-	-	-	-	-
5511	Maquinaria y Equipo de Seguridad Pública	-	-	-	-	-	-	-	-
5600	**Maquinaria, Otros Equipos y Herramientas**	-	25,170.84	25,170.84	-	25,170.84	25,170.84	-	-
5610	**Maquinaria y Equipo Agropecuario**	-	-	-	-	-	-	-	-
5611	Maquinaria y Equipo Agropecuario	-	-	-	-	-	-	-	-
5620	**Maquinaria y Equipo Industrial**	-	-	-	-	-	-	-	-
5621	Maquinaria y Equipo Industrial	-	-	-	-	-	-	-	-
5622	Maquinaria Equipo de Producción	-	-	-	-	-	-	-	-
5630	**Maquinaria y Equipo de Construcción**	-	-	-	-	-	-	-	-
5631	Maquinaria y Equipo de Construcción	-	-	-	-	-	-	-	-
5640	**Sistemas de Aire Acondicionado, Calefacción y de Refrigeración Industrial y Comercial**	-	-	-	-	-	-	-	-
5641	Sistemas de Aire Acondicionado, Calefacción y de Refrigeración Industrial y Comercial	-	-	-	-	-	-	-	-
5650	**Equipo de Comunicación y Telecomunicación**	-	-	-	-	-	-	-	-
5651	Equipo y Aparatos para Comunicación, Telecomunicación y Radio Transmisión	-	-	-	-	-	-	-	-
5660	**Equipos de Generación Eléctrica, Aparatos y Accesorios Eléctricos**	-	-	-	-	-	-	-	-
5661	Equipos de Generación Eléctrica, Aparatos y Accesorios Eléctricos	-	-	-	-	-	-	-	-
5670	**Herramientas y Máquinas-Herramienta**	-	25,170.84	25,170.84	-	25,170.84	25,170.84	-	-
5671	Herramientas, Máquina Herramienta y Equipo	-	25,170.84	25,170.84	-	25,170.84	25,170.84	-	-
5690	**Otros Equipos**	-	-	-	-	-	-	-	-
5691	Instrumentos y Aparatos Especializados y de Precisión	-	-	-	-	-	-	-	-
5692	Maquinaria y Equipo Diverso	-	-	-	-	-	-	-	-
5693	Maquinaria y Equipo para Alumbrado Público	-	-	-	-	-	-	-	-
5700	**Activos Biológicos**	-	-	-	-	-	-	-	-
5710	**Bovinos**	-	-	-	-	-	-	-	-
5711	Bovinos	-	-	-	-	-	-	-	-

Cuenta (3)	Concepto (4)	Egresos							Subejercicio (12)
		Aprobado (5)	Ampliaciones/ Reducciones (6)	Modificado (7)	Comprometido (8)	Devengado (9)	Ejercido (10)	Pagado (11)	
5720	Porcinos	-	-	-	-	-	-	-	-
5721	Porcinos	-	-	-	-	-	-	-	-
5730	Aves	-	-	-	-	-	-	-	-
5731	Aves	-	-	-	-	-	-	-	-
5740	Ovinos y Caprinos	-	-	-	-	-	-	-	-
5741	Ovinos y Caprinos	-	-	-	-	-	-	-	-
5750	Peces y Acuicultura	-	-	-	-	-	-	-	-
5751	Peces y Acuicultura	-	-	-	-	-	-	-	-
5760	Equinos	-	-	-	-	-	-	-	-
5761	Equinos	-	-	-	-	-	-	-	-
5770	Especies Menores y de Zoológico	-	-	-	-	-	-	-	-
5771	Especies Menores y de Zoológico	-	-	-	-	-	-	-	-
5780	Árboles y Plantas	-	-	-	-	-	-	-	-
5781	Árboles y Plantas	-	-	-	-	-	-	-	-
5790	Otros Activos Biológicos	-	-	-	-	-	-	-	-
5791	Otros Activos Biológicos	-	-	-	-	-	-	-	-
5800	Bienes Inmuebles	-	-	-	-	-	-	-	-
5810	Terrenos	-	-	-	-	-	-	-	-
5811	Terrenos	-	-	-	-	-	-	-	-
5820	Viviendas	-	-	-	-	-	-	-	-
5821	Vivienda	-	-	-	-	-	-	-	-
5830	Edificios no Residenciales	-	-	-	-	-	-	-	-
5831	Edificios y Locales	-	-	-	-	-	-	-	-
5890	Otros Bienes Inmuebles	-	-	-	-	-	-	-	-
5891	Otros Bienes Inmuebles	-	-	-	-	-	-	-	-
5892	Adjudicaciones, Expropiaciones e Indemnizaciones de Bienes Inmuebles	-	-	-	-	-	-	-	-
5893	Bienes Inmuebles en la Modalidad de Proyectos de Infraestructura Productiva a Largo Plazo	-	-	-	-	-	-	-	-
5900	Activos Intangibles	-	-	-	-	-	-	-	-
5910	Software	-	-	-	-	-	-	-	-
5911	Software	-	-	-	-	-	-	-	-
5920	Patentes	-	-	-	-	-	-	-	-
5921	Patentes	-	-	-	-	-	-	-	-
5930	Marcas	-	-	-	-	-	-	-	-
5931	Marcas	-	-	-	-	-	-	-	-
5940	Derechos	-	-	-	-	-	-	-	-
5941	Derechos	-	-	-	-	-	-	-	-
5950	Concesiones	-	-	-	-	-	-	-	-
5951	Concesiones	-	-	-	-	-	-	-	-
5960	Franquicias	-	-	-	-	-	-	-	-
5961	Franquicias	-	-	-	-	-	-	-	-
5970	Licencias Informáticas e Intelectuales	-	-	-	-	-	-	-	-
5971	Licencias Informáticas e Intelectuales	-	-	-	-	-	-	-	-
5980	Licencias Industriales, Comerciales y Otras	-	-	-	-	-	-	-	-
5981	Licencias Industriales, Comerciales y Otras.	-	-	-	-	-	-	-	-
5990	Otros Activos Intangibles	-	-	-	-	-	-	-	-
5991	Otros Activos Intangibles	-	-	-	-	-	-	-	-
Subtotal (13)		1,116,260.00	- 210,829.16	905,430.84	-	25,170.84	905,430.84	880,260.00	-
6000	Inversión Pública	101,967,036.00	- 19,050,295.36	83,241,678.59	-	87,282.68	98,024,262.70	97,936,980.02	- 14,782,684.11
6100	Obra Pública en Bienes de Dominio Público	101,967,036.00	- 19,050,295.36	83,241,678.59	-	87,282.68	98,024,262.70	97,936,980.02	- 14,782,684.11
6110	Edificación Habitacional	-	-	-	-	-	-	-	-
6111	Edificación Habitacional	-	-	-	-	-	-	-	-
6120	Edificación no Habitacional	-	32,763,293.10	32,763,293.10	-	-	32,763,293.14	32,763,293.14	- 0.04
6121	Convenios y Aportaciones	-	-	-	-	-	-	-	-

Cuenta (3)	Concepto (4)	Egresos							Subejercicio (12)
		Aprobado (5)	Ampliaciones/ Reducciones (6)	Modificado (7)	Comprometido (8)	Devengado (9)	Ejercido (10)	Pagado (11)	
6122	Obra Estatal o Municipal	-	32,728,293.10	32,728,293.10	-	-	32,728,293.14	32,728,293.14	- 0.04
6123	Supervisión y Control de la Obra Pública	-	-	-	-	-	-	-	-
6124	Transferencias a Organismos Auxiliares y Subsidios a Municipios	-	-	-	-	-	-	-	-
6125	Ejecución de Obras por Administración	-	-	-	-	-	-	-	-
6126	Indemnizaciones por Expropiación o Adjudicación	-	-	-	-	-	-	-	-
6127	Arrendamiento de Maquinaria, Equipo e Instalaciones (Locales)	-	-	-	-	-	-	-	-
6128	Apoyos a Obras de Bienestar Social	-	-	-	-	-	-	-	-
6129	Estudios de Preinversión	-	35,000.00	35,000.00	-	-	35,000.00	35,000.00	-
6130	**Construcción de Obras para el Abastecimiento de Agua Petróleo, Gas, Electricidad y Telecomunicaciones**	**87,622,236.00**	**- 57,204,089.01**	**30,743,084.94**	-	-	**45,525,669.01**	**45,525,669.01**	**- 14,782,584.07**
6131	Convenios y Aportaciones	-	-	-	-	-	-	-	-
6132	Obra Estatal o Municipal	87,622,236.00	- 56,918,755.05	30,703,480.95	-	-	45,486,065.02	45,486,065.02	- 14,782,584.07
6133	Supervisión y Control de la Obra Pública	-	-	-	-	-	-	-	-
6134	Transferencias a Organismos Auxiliares y Subsidios a Municipios	-	-	-	-	-	-	-	-
6135	Ejecución de Obras por Administración	-	-	-	-	-	-	-	-
6136	Indemnizaciones por Expropiación o Adjudicación	-	-	-	-	-	-	-	-
6137	Arrendamiento de Maquinaria, Equipo e Instalaciones (Locales)	-	-	-	-	-	-	-	-
6138	Estudios de Preinversión	-	-	-	-	-	-	-	-
6139	Reparación Mantenimiento de Infraestructura Hidráulica	-	39,603.99	39,603.99	-	-	39,603.99	39,603.99	-
6140	**División de Terrenos y Construcción de Obras de Urbanización**	-	-	-	-	-	-	-	-
6141	División de Terrenos y Construcción de Obras de Urbanización	-	-	-	-	-	-	-	-
6150	**Construcción de Vías de Comunicación**	**14,344,800.00**	**5,390,500.55**	**19,735,300.55**	-	**87,282.68**	**19,735,300.55**	**19,648,017.87**	-
6151	Convenios y Aportaciones	-	-	-	-	-	-	-	-
6152	Obra Estatal o Municipal	12,944,800.00	5,393,202.63	18,338,002.63	-	-	18,338,002.63	18,338,002.63	-
6153	Supervisión y Control de la Obra Pública	-	-	-	-	-	-	-	-
6154	Transferencias a Organismos Auxiliares y Subsidios a Municipios	-	-	-	-	-	-	-	-
6155	Ejecución de Obras por Administración	-	-	-	-	-	-	-	-
6156	Indemnizaciones por Expropiación o Adjudicación	-	-	-	-	-	-	-	-
6157	Arrendamiento de Maquinaria, Equipo e Instalaciones (Locales)	-	-	-	-	-	-	-	-
6158	Estudios de Preinversión	-	-	-	-	-	-	-	-
6159	Reparación y Mantenimiento de Vialidades y Alumbrado	1,400,000.00	- 2,702.08	1,397,297.92	-	87,282.68	1,397,297.92	1,310,015.24	-
6160	**Otras Construcciones de Ingeniería Civil y Obra Pesada**	-	-	-	-	-	-	-	-
6161	Convenios y Aportaciones	-	-	-	-	-	-	-	-
6162	Obra Estatal o Municipal	-	-	-	-	-	-	-	-
6163	Supervisión y Control de la Obra Pública	-	-	-	-	-	-	-	-
6164	Transferencias a Organismos Auxiliares y Subsidios a Municipios	-	-	-	-	-	-	-	-
6165	Ejecución de Obras por Administración	-	-	-	-	-	-	-	-
6166	Indemnizaciones por Expropiación o Adjudicación	-	-	-	-	-	-	-	-
6167	Arrendamiento de Maquinaria, Equipo e Instalaciones (Locales)	-	-	-	-	-	-	-	-
6168	Estudios de Preinversión	-	-	-	-	-	-	-	-
6170	**Instalaciones y Equipamiento en Construcciones**	-	-	-	-	-	-	-	-
6171	Instalaciones y Equipamiento en Construcciones	-	-	-	-	-	-	-	-
6190	**Trabajos de Acabados en Edificaciones y Otros Trabajos Especializados**	-	-	-	-	-	-	-	-
6191	Trabajos de Acabados en Edificaciones y Otros Trabajos Especializados	-	-	-	-	-	-	-	-
6200	**Obra Pública en Bienes Propios**	-	-	-	-	-	-	-	-
6210	**Edificación Habitacional**	-	-	-	-	-	-	-	-
6211	Edificación Habitacional	-	-	-	-	-	-	-	-
6220	**Edificación no Habitacional**	-	-	-	-	-	-	-	-
6221	Edificación no Habitacional	-	-	-	-	-	-	-	-
6230	**Construcción de Obras para el Abastecimiento de Agua, Petróleo, Gas, Electricidad y Telecomunicaciones**	-	-	-	-	-	-	-	-
6231	Construcción de Obras para el Abastecimiento de Agua, Petróleo, Gas, Electricidad y Telecomunicaciones	-	-	-	-	-	-	-	-
6240	**División de Terrenos y Construcción de Obras de Urbanización**	-	-	-	-	-	-	-	-

Cuenta (3)	Concepto (4)	Egresos							Subejercicio (12)
		Aprobado (5)	Ampliaciones/ Reducciones (6)	Modificado (7)	Comprometido (8)	Devengado (9)	Ejercido (10)	Pagado (11)	
6241	División de Terrenos y Construcción de Obras de Urbanización	-	-	-	-	-	-	-	-
6250	**Construcción de Vías de Comunicación**	-	-	-	-	-	-	-	-
6251	Construcción de Vías de Comunicación	-	-	-	-	-	-	-	-
6260	**Otras Construcciones de Ingeniería Civil u Obra Pesada**	-	-	-	-	-	-	-	-
6261	Otras Construcciones de Ingeniería Civil u Obra Pesada	-	-	-	-	-	-	-	-
6270	**Instalaciones y Equipamiento en Construcciones**	-	-	-	-	-	-	-	-
6271	Instalaciones y Equipamiento en Construcciones	-	-	-	-	-	-	-	-
6290	**Trabajos de Acabados en Edificaciones y Otros Trabajos Especializados**	-	-	-	-	-	-	-	-
6291	Trabajos de Acabados en Edificaciones y Otros Trabajos Especializados	-	-	-	-	-	-	-	-
6300	**Proyectos Productivos y Acciones de Fomento**	-	-	-	-	-	-	-	-
6310	**Estudios, Formulación y Evaluación de Proyectos Productivos no Incluidos en Conceptos Anteriores de este Capítulo**	-	-	-	-	-	-	-	-
6311	Estudios, Formulación y Evaluación de Proyectos Productivos no Incluidos en Conceptos Anteriores de este Capítulo	-	-	-	-	-	-	-	-
6320	**Ejecución de Proyectos Productivos no Incluidos en Conceptos Anteriores de este Capítulo**	-	-	-	-	-	-	-	-
6321	Ejecución de Proyectos Productivos no Incluidos en Conceptos Anteriores de este Capítulo	-	-	-	-	-	-	-	-
Subtotal (13)		101,967,036.00	19,050,295.36	83,241,678.59	-	87,282.68	98,024,262.70	97,936,980.02	14,782,584.11
7000	**Inversiones Financieras y Otras Provisiones**	-	-	-	-	-	-	-	-
7100	**Inversiones para el Fomento de Actividades Productivas**	-	-	-	-	-	-	-	-
7110	**Créditos Otorgados por Entidades Federativas y Municipios al Sector Social y Privado para el Fomento de Actividades Productivas**	-	-	-	-	-	-	-	-
7111	Créditos Directos para Actividades Productivas	-	-	-	-	-	-	-	-
7112	Créditos a Servidores Públicos	-	-	-	-	-	-	-	-
7120	**Créditos Otorgados por Entidades Federativas a Municipios para el Fomento de Actividades Productivas**	-	-	-	-	-	-	-	-
7121	Fideicomisos para Financiamiento de Obras	-	-	-	-	-	-	-	-
7122	Fideicomisos para Financiamiento Agropecuario	-	-	-	-	-	-	-	-
7123	Fideicomisos para Financiamiento Industrial, Artesanal y Turístico	-	-	-	-	-	-	-	-
7124	Fideicomisos para Financiamiento de Vivienda	-	-	-	-	-	-	-	-
7200	**Acciones y Participaciones de Capital**	-	-	-	-	-	-	-	-
7210	**Acciones y Participaciones de Capital en Entidades Paraestatales no Empresariales y no Financieras con Fines de Política Económica**	-	-	-	-	-	-	-	-
7211	Acciones y Participaciones de Capital en Entidades Paraestatales no Empresariales y no Financieras con Fines de Política Económica	-	-	-	-	-	-	-	-
7220	**Acciones y Participaciones de Capital en Entidades Paraestatales Empresariales no Financieras con Fines de Política Económica**	-	-	-	-	-	-	-	-
7221	Acciones y Participaciones de Capital en Entidades Paraestatales Empresariales no Financieras con Fines de Política Económica	-	-	-	-	-	-	-	-
7230	**Acciones y Participaciones de Capital en Instituciones Paraestatales Públicas Financieras con Fines de Política Económica**	-	-	-	-	-	-	-	-
7231	Acciones y Participaciones de Capital en Instituciones Paraestatales Públicas Financieras con Fines de Política Económica	-	-	-	-	-	-	-	-
7240	**Acciones y Participaciones de Capital en el Sector Privado con Fines de Política Económica**	-	-	-	-	-	-	-	-
7241	Acciones y Participaciones de Capital en el Sector Privado con Fines de Política Económica	-	-	-	-	-	-	-	-
7250	**Acciones y Participaciones de Capital en Organismos Internacionales con Fines de Política Económica**	-	-	-	-	-	-	-	-
7251	Acciones y Participaciones de Capital en Organismos Internacionales con Fines de Política Económica	-	-	-	-	-	-	-	-
7260	**Acciones y Participaciones de Capital en el Sector Externo con Fines de Política Económica**	-	-	-	-	-	-	-	-
7261	Acciones y Participaciones de Capital en el Sector Externo con fines de Política Económica	-	-	-	-	-	-	-	-

Cuenta (3)	Concepto (4)	Egresos							Subejercicio (12)
		Aprobado (5)	Ampliaciones/ Reducciones (6)	Modificado (7)	Comprometido (8)	Devengado (9)	Ejercido (10)	Pagado (11)	
7270	**Acciones y Participaciones de Capital; en el Sector Público con Fines de Gestión de la Liquidez**	-	-	-	-	-	-	-	-
7271	Adquisición de Acciones del Sector Público con Fines de Gestión de la Liquidez	-	-	-	-	-	-	-	-
7280	**Acciones y Participaciones de Capital en el Sector Privado con Fines de Gestión de la Liquidez**	-	-	-	-	-	-	-	-
7281	Adquisición de Acciones de Capital en el Sector Privado con Fines de Gestión de la Liquidez	-	-	-	-	-	-	-	-
7290	**Acciones y Participaciones de Capital en el Sector Externo con Fines de Gestión de la Liquidez**	-	-	-	-	-	-	-	-
7291	Acciones y Participaciones de Capital en el Sector Externo con Fines de Gestión de la Liquidez	-	-	-	-	-	-	-	-
7300	**Compra de Títulos y Valores**	-	-	-	-	-	-	-	-
7310	**Bonos**	-	-	-	-	-	-	-	-
7311	Adquisición de Bonos	-	-	-	-	-	-	-	-
7320	**Valores Representativos de Deuda, Adquiridos con Fines de Política Económica**	-	-	-	-	-	-	-	-
7321	Valores Representativos de Deuda, Adquiridos con Fines de Política Económica	-	-	-	-	-	-	-	-
7330	**Valores Representativos de Deuda Adquiridos con Fines de Gestión de Liquidez**	-	-	-	-	-	-	-	-
7331	Valores Representativos de Deuda Adquiridos con Fines de Gestión de Liquidez	-	-	-	-	-	-	-	-
7340	**Obligaciones Negociables Adquiridas con Fines de Política Económica**	-	-	-	-	-	-	-	-
7341	Obligaciones Negociables Adquiridas con Fines de Política Económica	-	-	-	-	-	-	-	-
7350	**Obligaciones Negociables Adquiridas con Fines de Gestión de Liquidez**	-	-	-	-	-	-	-	-
7351	Adquisición de Obligaciones	-	-	-	-	-	-	-	-
7390	**Otros Valores**	-	-	-	-	-	-	-	-
7391	Fideicomisos para Adquisición de Títulos de Crédito	-	-	-	-	-	-	-	-
7392	Reserva Técnica	-	-	-	-	-	-	-	-
7393	Adquisición de Otros Valores	-	-	-	-	-	-	-	-
7400	**Concesión de Préstamos**	-	-	-	-	-	-	-	-
7410	**Concesión de Préstamos a Entidades Paraestatales no Empresariales y no Financieras con Fines de Política Económica**	-	-	-	-	-	-	-	-
7411	Concesión de Préstamos a Entidades Paraestatales no Empresariales y no Financieras con Fines de Política Económica	-	-	-	-	-	-	-	-
7420	**Concesión de Préstamos a Entidades Paraestatales Empresariales no Financieras con Fines de Política Económica**	-	-	-	-	-	-	-	-
7421	Concesión de Préstamos a Entidades Paraestatales Empresariales no Financieras con Fines de Política Económica	-	-	-	-	-	-	-	-
7430	**Concesión de Préstamos a Instituciones Paraestatales Públicas Financieras con Fines de Política Económica**	-	-	-	-	-	-	-	-
7431	Concesión de Préstamos a Instituciones Paraestatales Públicas Financieras con Fines de Política Económica	-	-	-	-	-	-	-	-
7440	**Concesión de Préstamos a Entidades Federativas y Municipios con Fines de Política Económica**	-	-	-	-	-	-	-	-
7441	Concesión de Préstamos a Entidades Federativas y Municipios con Fines de Política Económica	-	-	-	-	-	-	-	-
7450	**Concesión de Préstamos al Sector Privado con Fines de Política Económica**	-	-	-	-	-	-	-	-
7451	Concesión de Préstamos al Sector Privado con Fines de Política Económica	-	-	-	-	-	-	-	-
7460	**Concesión de Préstamos al Sector Externo con Fines de Política Económica**	-	-	-	-	-	-	-	-
7461	Concesión de Préstamos al Sector Externo con Fines de Política Económica	-	-	-	-	-	-	-	-
7470	**Concesión de Préstamos al Sector Público con Fines de Gestión de Liquidez**	-	-	-	-	-	-	-	-
7471	Concesión de Préstamos al Sector Público con Fines de Gestión de Liquidez	-	-	-	-	-	-	-	-
7480	**Concesión de Préstamos al Sector Privado con Fines de Gestión de Liquidez**	-	-	-	-	-	-	-	-
7481	Concesión de Préstamos al Sector Privado con Fines de Gestión de Liquidez	-	-	-	-	-	-	-	-
7490	**Concesión de Préstamos al Sector Externo con Fines de Gestión de Liquidez**	-	-	-	-	-	-	-	-
7491	Concesión de Préstamos al Sector Externo con Fines de Gestión de Liquidez	-	-	-	-	-	-	-	-
7500	**Inversiones en Fideicomisos, Mandatos y Otros Análogos**	-	-	-	-	-	-	-	-
7510	**Inversiones en Fideicomisos del Poder Ejecutivo**	-	-	-	-	-	-	-	-

Cuenta (3)	Concepto (4)	Egresos							Subejercicio (12)
		Aprobado (5)	Ampliaciones/ Reducciones (6)	Modificado (7)	Comprometido (8)	Devengado (9)	Ejercido (10)	Pagado (11)	
7511	Inversiones en Fideicomisos del Poder Ejecutivo	-	-	-	-	-	-	-	-
7520	**Inversiones en Fideicomisos del Poder Legislativo**	-	-	-	-	-	-	-	-
7521	Inversiones en Fideicomisos del Poder Legislativo	-	-	-	-	-	-	-	-
7530	**Inversiones en Fideicomisos del Poder Judicial**	-	-	-	-	-	-	-	-
7531	Inversiones en Fideicomisos del Poder Judicial	-	-	-	-	-	-	-	-
7540	**Inversiones en Fideicomisos Públicos no Empresariales y no Financieros**	-	-	-	-	-	-	-	-
7541	Inversiones en Fideicomisos Públicos no Empresariales y no Financieros	-	-	-	-	-	-	-	-
7550	**Inversiones en Fideicomisos Públicos Empresariales no Financieros**	-	-	-	-	-	-	-	-
7551	Inversiones en Fideicomisos Públicos Empresariales no Financieros	-	-	-	-	-	-	-	-
7560	**Inversiones en Fideicomisos Públicos Financieros**	-	-	-	-	-	-	-	-
7561	Inversiones en Fideicomisos Públicos Financieros	-	-	-	-	-	-	-	-
7570	**Inversiones en Fideicomisos de Entidades Federativas**	-	-	-	-	-	-	-	-
7571	Inversiones en Fideicomisos de Entidades Federativas	-	-	-	-	-	-	-	-
7580	**Inversiones en Fideicomisos de Municipios**	-	-	-	-	-	-	-	-
7581	Inversiones en Fideicomisos de Municipios	-	-	-	-	-	-	-	-
7590	**Fideicomisos de Empresas Privadas y Particulares**	-	-	-	-	-	-	-	-
7591	Fideicomisos de Empresas Privadas y Particulares	-	-	-	-	-	-	-	-
7600	**Otras Inversiones Financieras**	-	-	-	-	-	-	-	-
7610	**Depósitos a Largo Plazo en Moneda Nacional**	-	-	-	-	-	-	-	-
7611	Depósitos a Largo Plazo en Moneda Nacional	-	-	-	-	-	-	-	-
7620	**Depósitos a Largo Plazo en Moneda Extranjera**	-	-	-	-	-	-	-	-
7621	Depósitos a Largo Plazo en Moneda Extranjera	-	-	-	-	-	-	-	-
7900	**Provisiones para Contingencias y Otras Erogaciones Especiales**	-	-	-	-	-	-	-	-
7910	**Contingencias por Fenómenos Naturales**	-	-	-	-	-	-	-	-
7911	Contingencias por Fenómenos Naturales	-	-	-	-	-	-	-	-
7920	**Contingencias Socioeconómicas**	-	-	-	-	-	-	-	-
7921	Contingencias Socioeconómicas	-	-	-	-	-	-	-	-
7990	**Otras Erogaciones Especiales**	-	-	-	-	-	-	-	-
7991	Otras Erogaciones Especiales	-	-	-	-	-	-	-	-
Subtotal (13)		-	-	-	-	-	-	-	-
8000	**Participaciones y Aportaciones**	-	-	-	-	-	-	-	-
8100	**Participaciones**	-	-	-	-	-	-	-	-
8110	**Fondo General de Participaciones**	-	-	-	-	-	-	-	-
8111	Fondo General de Participaciones	-	-	-	-	-	-	-	-
8120	**Fondo de Fomento Municipal**	-	-	-	-	-	-	-	-
8121	Fondo de Fomento Municipal	-	-	-	-	-	-	-	-
8130	**Participaciones de las Entidades Federativas a los Municipios**	-	-	-	-	-	-	-	-
8131	Participaciones a Municipios en los Ingresos Federales	-	-	-	-	-	-	-	-
8132	Participaciones a Municipios en los Ingresos Estatales	-	-	-	-	-	-	-	-
8140	**Otros Conceptos Participables de la Federación a Entidades Federativas**	-	-	-	-	-	-	-	-
8141	Otros Conceptos Participables de la Federación a Entidades Federativas	-	-	-	-	-	-	-	-
8150	**Otros Conceptos Participables de la Federación a Municipios**	-	-	-	-	-	-	-	-
8151	Otros Conceptos Participables de la Federación a Municipios	-	-	-	-	-	-	-	-
8160	**Convenios de Colaboración Administrativa**	-	-	-	-	-	-	-	-
8161	Convenios de Colaboración Administrativa	-	-	-	-	-	-	-	-
8300	**Aportaciones**	-	-	-	-	-	-	-	-
8310	**Aportaciones de la Federación a las Entidades Federativas**	-	-	-	-	-	-	-	-
8311	Aportaciones de la Federación a las Entidades Federativas	-	-	-	-	-	-	-	-
8320	**Aportaciones de la Federación a Municipios**	-	-	-	-	-	-	-	-
8321	Aportaciones de la Federación a Municipios	-	-	-	-	-	-	-	-
8330	**Aportaciones de las Entidades Federativas a los Municipios**	-	-	-	-	-	-	-	-
8331	Aportaciones a Municipios del Fondo de Aportaciones para la Infraestructura Social Municipal	-	-	-	-	-	-	-	-

Cuenta (3)	Concepto (4)	Egresos							Subejercicio (12)
		Aprobado (5)	Ampliaciones/ Reducciones (6)	Modificado (7)	Comprometido (8)	Devengado (9)	Ejercido (10)	Pagado (11)	
8332	Aportaciones de Municipios del Fondo de Aportaciones para el Fortalecimiento de los Municipios y de las Demarcaciones Territoriales	-	-	-	-	-	-	-	-
8340	**Aportaciones Previstas en Leyes y Decretos al Sistema de Protección Social**	-	-	-	-	-	-	-	-
8341	Aportaciones Previstas en Leyes y Decretos al Sistema de Protección Social	-	-	-	-	-	-	-	-
8350	**Aportaciones Previstas en Leyes y Decretos Compensatorias a Entidades Federativas y Municipios**	-	-	-	-	-	-	-	-
8351	Aportaciones Previstas en Leyes y Decretos Compensatorias a Entidades Federativas y Municipios	-	-	-	-	-	-	-	-
8500	**Convenios**	-	-	-	-	-	-	-	-
8510	**Convenios de Reasignación**	-	-	-	-	-	-	-	-
8511	Convenios de Reasignación	-	-	-	-	-	-	-	-
8520	**Convenios de Descentralización**	-	-	-	-	-	-	-	-
8521	Convenios de Descentralización	-	-	-	-	-	-	-	-
8530	**Otros Convenios**	-	-	-	-	-	-	-	-
8531	Otros Convenios	-	-	-	-	-	-	-	-
Subtotal (13)		-	-	-	-	-	-	-	-
9000	**Deuda Pública**	-	7,202,891.52	7,202,891.52	-	-	7,202,891.52	7,202,891.52	-
9100	**Amortización de la Deuda Pública**	-	-	-	-	-	-	-	-
9110	**Amortización de la Deuda Interna con Instituciones de Crédito**	-	-	-	-	-	-	-	-
9111	Amortización de Capital	-	-	-	-	-	-	-	-
9112	Actualización de la Deuda	-	-	-	-	-	-	-	-
9120	**Amortización de la Deuda Interna por Emisión de Títulos y Valores**	-	-	-	-	-	-	-	-
9121	Amortización de la Deuda Interna por Emisión de Títulos y Valores	-	-	-	-	-	-	-	-
9130	**Amortización de Arrendamientos Financieros Nacionales**	-	-	-	-	-	-	-	-
9131	Amortización de Arrendamientos Financieros Nacionales.	-	-	-	-	-	-	-	-
9140	**Amortización de la Deuda Externa con Instituciones de Crédito**	-	-	-	-	-	-	-	-
9141	Amortización de la Deuda Externa con Instituciones de Crédito	-	-	-	-	-	-	-	-
9150	**Amortización de Deuda Externa con Organismos Financieros Internacionales**	-	-	-	-	-	-	-	-
9151	Amortización de Deuda Externa con Organismos Financieros Internacionales	-	-	-	-	-	-	-	-
9160	**Amortización de la Deuda Bilateral**	-	-	-	-	-	-	-	-
9161	Amortización de la Deuda Bilateral	-	-	-	-	-	-	-	-
9170	**Amortización de la Deuda Externa por Emisión de Títulos y Valores**	-	-	-	-	-	-	-	-
9171	Amortización de la Deuda Externa por Emisión de Títulos y Valores	-	-	-	-	-	-	-	-
9180	**Amortización de Arrendamientos Financieros Internacionales**	-	-	-	-	-	-	-	-
9181	Amortización de Arrendamientos Financieros Internacionales	-	-	-	-	-	-	-	-
9200	**Intereses de la Deuda Pública**	-	-	-	-	-	-	-	-
9210	**Intereses de la Deuda Interna con Instituciones de Crédito**	-	-	-	-	-	-	-	-
9211	Intereses de la Deuda	-	-	-	-	-	-	-	-
9220	**Intereses Derivados de la Colocación de Títulos y Valores**	-	-	-	-	-	-	-	-
9221	Intereses Derivados de la Colocación de Títulos y Valores	-	-	-	-	-	-	-	-
9230	**Intereses por Arrendamientos Financieros Nacionales**	-	-	-	-	-	-	-	-
9231	Intereses por Arrendamientos Financieros Nacionales	-	-	-	-	-	-	-	-
9240	**Intereses de la Deuda Externa con Instituciones de Crédito**	-	-	-	-	-	-	-	-
9241	Intereses de la Deuda Externa con Instituciones de Crédito	-	-	-	-	-	-	-	-
9250	**Intereses de la Deuda con Organismos Financieros Internacionales**	-	-	-	-	-	-	-	-
9251	Intereses de la Deuda con Organismos Financieros Internacionales	-	-	-	-	-	-	-	-
9260	**Intereses de la Deuda Bilateral**	-	-	-	-	-	-	-	-
9261	Intereses de la Deuda Bilateral	-	-	-	-	-	-	-	-
9270	**Intereses Derivados de la Colocación de Títulos y Valores en el Exterior**	-	-	-	-	-	-	-	-
9271	Intereses Derivados de la Colocación de Títulos y Valores en el Exterior	-	-	-	-	-	-	-	-
9280	**Intereses por Arrendamientos Financieros Internacionales**	-	-	-	-	-	-	-	-
9281	Intereses por Arrendamientos Financieros Internacionales	-	-	-	-	-	-	-	-
9300	**Comisiones de la Deuda Pública**	-	-	-	-	-	-	-	-
9310	**Comisiones de la Deuda Pública Interna**	-	-	-	-	-	-	-	-

Cuenta (3)	Concepto (4)	Egresos							Subejercicio (12)
		Aprobado (5)	Ampliaciones/ Reducciones (6)	Modificado (7)	Comprometido (8)	Devengado (9)	Ejercido (10)	Pagado (11)	
9311	Comisiones de la Deuda Pública Interna	-	-	-	-	-	-	-	-
9320	Comisiones de la Deuda Pública Externa	-	-	-	-	-	-	-	-
9321	Comisiones de la Deuda Pública Externa	-	-	-	-	-	-	-	-
9400	Gastos de la Deuda Pública	-	-	-	-	-	-	-	-
9410	Gastos de la Deuda Pública Interna	-	-	-	-	-	-	-	-
9411	Gastos de la Deuda Pública Interna	-	-	-	-	-	-	-	-
9420	Gastos de la Deuda Pública Externa	-	-	-	-	-	-	-	-
9421	Gastos de la Deuda Pública Externa	-	-	-	-	-	-	-	-
9500	Costo por Coberturas	-	-	-	-	-	-	-	-
9510	Costos por coberturas	-	-	-	-	-	-	-	-
9511	Gastos por Coberturas en Tasas de Interés	-	-	-	-	-	-	-	-
9512	Gastos por Otras Coberturas	-	-	-	-	-	-	-	-
9600	Apoyos Financieros	-	-	-	-	-	-	-	-
9610	Apoyos a Intermediarios Financieros	-	-	-	-	-	-	-	-
9611	Apoyos a Intermediarios Financieros	-	-	-	-	-	-	-	-
9620	Apoyos a Ahorradores y Deudores del Sistema Financiero Nacional	-	-	-	-	-	-	-	-
9621	Apoyos a Ahorradores y Deudores del Sistema Financiero Nacional	-	-	-	-	-	-	-	-
9900	Adeudos de Ejercicios Fiscales Anteriores (ADEFAS)	-	7,202,891.52	7,202,891.52	-	-	7,202,891.52	7,202,891.52	-
9910	ADEFAS	-	7,202,891.52	7,202,891.52	-	-	7,202,891.52	7,202,891.52	-
9911	Por el Ejercicio Inmediato Anterior	-	7,202,891.52	7,202,891.52	-	-	7,202,891.52	7,202,891.52	-
9912	Por Ejercicios Anteriores	-	-	-	-	-	-	-	-
Subtotal (13)		-	7,202,891.52	7,202,891.52	-	-	7,202,891.52	7,202,891.52	-
	Total Partidas: (14)	269,483,348.00	324,937.95	269,483,348.00	-	12,895,154.33	284,590,870.02	271,695,715.69	- 15,107,522.02

IVÁN DE JESÚS ESQUER CRUZ
PRESIDENTE MUNICIPAL

LIC. VICKETA CRUZ SÁNCHEZ
SÍNDICO MUNICIPAL

PROFR. IVÁN GÓMEZ GÓMEZ
SECRETARIO

DRA. EN AL. MARÍA TERESA GARDUÑO MANJARREZ
TESORERO MUNICIPAL

PRESIDENCIA MUNICIPAL
AYUNTAMIENTO CONSTITUCIONAL
JOCOTITLÁN, MÉX.
2019-2021

SINDICATURA MUNICIPAL
AYUNTAMIENTO CONSTITUCIONAL
JOCOTITLÁN, MÉX.
2019-2021

SECRETARÍA DEL AYUNTAMIENTO
AYUNTAMIENTO CONSTITUCIONAL
JOCOTITLÁN, MÉX.
2019-2021

TESORERÍA MUNICIPAL
AYUNTAMIENTO CONSTITUCIONAL
JOCOTITLÁN, MÉX.
2019-2021

Cuenta Pública 2018

Estado Analítico de Ingresos Integrado

(Pesos)

Entidad Municipal: _JOCOTITLÁN, 028_ (1) **Del _1_DE_ENERO_ al _31_DE_DICIEMBRE_ de 2018 (2)**

Cuenta (3)					Rubro de los Ingresos (4)	Ingreso Recaudado (5)				Integración del Ingreso Recaudado
						Ayuntamiento A	DIF B	ODAS C	Instituto del Deporte D	E=A+B+C+D
8110	4000				Ingresos					
8110	4100				Ingresos de Gestión	20,454,240.85	1,265,974.11	5,130,516.80	-	26,850,731.76
8110	4110				Impuestos	12,275,064.73	-	-	-	12,275,064.73
8110	4111				Impuesto sobre los Ingresos	-	-	-	-	-
8110	4111	001			Impuesto sobre los Ingresos	-	-	-	-	-
8110	4111	001	001		Impuesto sobre los Ingresos	-	-	-	-	-
8110	4112				Impuestos sobre el Patrimonio	11,660,905.73	-	-	-	11,660,905.73
8110	4112	001			Impuestos sobre el Patrimonio	11,660,905.73	-	-	-	11,660,905.73
8110	4112	001	002		Impuestos sobre el Patrimonio	11,660,905.73	-	-	-	11,660,905.73
8110	4112	001	002	001	Predial	10,468,549.73	-	-	-	10,468,549.73
8110	4112	001	002	002	Sobre Adquisición de Inmuebles y Otras Operaciones Traslativas de Dominio de Inmuebles	1,192,356.00	-	-	-	1,192,356.00
8110	4112	001	002	003	Sobre Conjuntos Urbanos	-	-	-	-	-
8110	4113				Impuesto sobre la Producción, el Consumo y las Transacciones	-	-	-	-	-
8110	4113	001			Impuesto sobre la Producción, el Consumo y las Transacciones	-	-	-	-	-
8110	4113	001	003		Impuesto sobre la Producción, el Consumo y las Transacciones	-	-	-	-	-
8110	4114				Impuestos al Comercio Exterior	-	-	-	-	-
8110	4114	001			Impuestos al Comercio Exterior	-	-	-	-	-
8110	4114	001	004		Impuestos al Comercio Exterior	-	-	-	-	-
8110	4115				Impuestos sobre Nóminas y Asimilables	-	-	-	-	-
8110	4115	001			Impuestos sobre Nóminas y Asimilables	-	-	-	-	-
8110	4115	001	005		Impuestos sobre Nóminas y Asimilables	-	-	-	-	-
8110	4116				Impuestos Ecológicos	-	-	-	-	-
8110	4116	001			Impuestos Ecológicos	-	-	-	-	-
8110	4116	001	006		Impuestos Ecológicos	-	-	-	-	-
8110	4117				Accesorios de Impuestos	233,350.00	-	-	-	233,350.00
8110	4117	001			Accesorios de Impuestos	233,350.00	-	-	-	233,350.00
8110	4117	001	007		Accesorios de Impuestos	233,350.00	-	-	-	233,350.00
8110	4117	001	007	001	Multas	-	-	-	-	-
8110	4117	001	007	002	Recargos	233,350.00	-	-	-	233,350.00
8110	4117	001	007	003	Gastos de Ejecución	-	-	-	-	-
8110	4117	001	007	004	Indemnización por Devolución de Cheques	-	-	-	-	-
8110	4119				Otros Impuestos	380,809.00	-	-	-	380,809.00
8110	4119	001			Otros Impuestos	380,809.00	-	-	-	380,809.00
8110	4119	001	009		Otros Impuestos	380,809.00	-	-	-	380,809.00
8110	4119	001	009	001	Sobre Anuncios Publicitarios	278,165.00	-	-	-	278,165.00
8110	4119	001	009	002	Sobre Diversiones, Juegos y Espectáculos Públicos	102,644.00	-	-	-	102,644.00
Subtotal (7)						12,275,064.73	-	-	-	12,275,064.73
8110	4120				Cuotas y Aportaciones de Seguridad Social	-	-	-	-	-
8110	4121				Aportaciones para Fondos de Vivienda	-	-	-	-	-
8110	4121	002			Aportaciones para Fondos de Vivienda	-	-	-	-	-
8110	4121	002	001		Aportaciones para Fondos de Vivienda	-	-	-	-	-
8110	4122				Cuotas para el Seguro Social	-	-	-	-	-
8110	4122	002			Cuotas para el Seguro Social	-	-	-	-	-
8110	4122	002	002		Cuotas para el Seguro Social	-	-	-	-	-
8110	4123				Cuotas de Ahorro para el Retiro	-	-	-	-	-
8110	4123	002			Cuotas de Ahorro para el Retiro	-	-	-	-	-
8110	4123	002	003		Cuotas de Ahorro para el Retiro	-	-	-	-	-
8110	4124				Accesorios de Cuotas y Aportaciones de Seguridad Social	-	-	-	-	-
8110	4124	002			Accesorios de Cuotas y Aportaciones de Seguridad Social	-	-	-	-	-
8110	4124	002	004		Accesorios de Cuotas y Aportaciones de Seguridad Social	-	-	-	-	-
8110	4124	002	004	001	Accesorios de Cuotas y Aportaciones de Seguridad Social	-	-	-	-	-

Cuenta (3)					Rubro de los Ingresos (4)	Ingreso Recaudado (5)				Integración del Ingreso Recaudado
						Ayuntamiento	DIF	ODAS	Instituto del Deporte	
						A	B	C	D	E=A+B+C+D
8110	4129				Otras Cuotas y Aportaciones para la Seguridad Social	-	-	-	-	-
8110	4129	002			Otras Cuotas y Aportaciones para la Seguridad Social	-	-	-	-	-
8110	4129	002	009		Otras Cuotas y Aportaciones para la Seguridad Social	-	-	-	-	-
Subtotal (7)						-	-	-	-	-
8110	4130				Contribuciones de Mejoras	399,910.00	-	-	-	399,910.00
8110	4131				Contribución de Mejoras por Obras Públicas	399,910.00	-	-	-	399,910.00
8110	4131	003			Contribución o Aportación de Mejoras por Obras Públicas	399,910.00	-	-	-	399,910.00
8110	4131	003	001		Contribución o Aportación de Mejoras por Obras Públicas	399,910.00	-	-	-	399,910.00
8110	4131	003	001	001	Para Obra Pública y Acciones de Beneficio Social	399,910.00	-	-	-	399,910.00
8110	4131	003	001	002	Para Obras de Impacto Vial	-	-	-	-	-
8110	4131	003	001	003	Por Servicios Ambientales	-	-	-	-	-
8110	4132				Accesorios de Contribución o Aportación de Mejoras por Obras Públicas	-	-	-	-	-
8110	4132	003			Accesorios de Contribución o Aportación de Mejoras por Obras Públicas	-	-	-	-	-
8110	4132	003	002		Accesorios de Contribución o Aportación de Mejoras por Obras Públicas	-	-	-	-	-
8110	4132	003	002	001	Multas	-	-	-	-	-
8110	4132	003	002	002	Recargos	-	-	-	-	-
8110	4132	003	002	003	Gastos de Ejecución	-	-	-	-	-
8110	4132	003	002	004	Indemnización por devolución de cheques	-	-	-	-	-
Subtotal (7)						399,910.00	-	-	-	399,910.00
8110	4140				Derechos	7,112,225.43	-	5,120,516.80	-	12,232,742.23
8110	4141				Derechos por el Uso, Goce, Aprovechamiento o Explotación de Bienes de Dominio Público	2,088,809.00	-	-	-	2,088,809.00
8110	4141	004			Derechos por el Uso, Goce, Aprovechamiento o Explotación de Bienes de Dominio Público	2,088,809.00	-	-	-	2,088,809.00
8110	4141	004	001		Derechos por el Uso, Goce, Aprovechamiento o Explotación de Bienes de Dominio Público	2,088,809.00	-	-	-	2,088,809.00
8110	4141	004	001	001	Por Uso de Vías y Áreas Públicas para el Ejercicio de Actividades Comerciales y de Servicios	2,088,809.00	-	-	-	2,088,809.00
8110	4141	004	001	002	De Estacionamiento en la Vía Pública y de Servicio Público	-	-	-	-	-
8110	4142				Derechos a los Hidrocarburos	-	-	-	-	-
8110	4142	004			Derechos a los Hidrocarburos	-	-	-	-	-
8110	4142	004	002		Derechos a los Hidrocarburos	-	-	-	-	-
8110	4143				Derechos por Prestación de Servicios	4,993,676.43	-	5,030,136.21	-	10,023,812.64
8110	4143	004			Derechos por Prestación de Servicios	4,993,676.43	-	5,030,136.21	-	10,023,812.64
8110	4143	004	003		Derechos por Prestación de Servicios	4,993,676.43	-	5,030,136.21	-	10,023,812.64
8110	4143	004	003	001	Suministro de Agua Potable	-	-	2,086,239.37	-	2,086,239.37
8110	4143	004	003	002	Suministro de Agua en Bloque Proporcionada por la Autoridad Municipal a Fraccionamientos, Unidades Habitacionales, Comerciales o Industriales	-	-	-	-	-
8110	4143	004	003	003	Autorización de Derivaciones de la Toma de Agua	-	-	-	-	-
8110	4143	004	003	004	Conexiones a los Sistemas de Agua y Drenaje	-	-	225,544.73	-	225,544.73
8110	4143	004	003	005	Reconexión a los Sistemas de Agua Potable	-	-	6,500.00	-	6,500.00
8110	4143	004	003	006	Control para el Establecimiento de Sistemas de Agua Potable y Alcantarillado en Fraccionamientos o Unidades Habitacionales, Comerciales o Industriales	-	-	-	-	-
8110	4143	004	003	007	Conexiones de Toma por el Suministro de Agua en Bloque Proporcionado por Autoridades Municipales	-	-	-	-	-
8110	4143	004	003	008	Derechos de Descarga de Aguas Residuales y su Tratamiento o Manejo Ecológico	-	-	865,462.98	-	865,462.98
8110	4143	004	003	009	Reparación de Aparatos Medidores de Consumo de Agua	-	-	-	-	-
8110	4143	004	003	010	Instalación de Medidores	-	-	-	-	-
8110	4143	004	003	011	Agua en Pipas (Permiso)	-	-	-	-	-
8110	4143	004	003	012	Agua en Pipas (Carga)	-	-	14,697.50	-	14,697.50
8110	4143	004	003	013	Obras	842,759.37	-	-	-	842,759.37
8110	4143	004	003	014	Rezagos	-	-	1,780,971.47	-	1,780,971.47
8110	4143	004	003	015	Venta de Medidores	-	-	39,335.77	-	39,335.77
8110	4143	004	003	016	Certificaciones	-	-	5,339.46	-	5,339.46
8110	4143	004	003	017	Otros	-	-	6,044.93	-	6,044.93
8110	4143	004	003	018	Mantenimiento de Drenaje	-	-	-	-	-
8110	4143	004	003	019	Dictamen de Factibilidad de Servicios	-	-	-	-	-
8110	4143	004	003	020	Del Registro Civil	1,133,257.00	-	-	-	1,133,257.00
8110	4143	004	003	021	De Desarrollo Urbano y Obras Públicas	318,673.00	-	-	-	318,673.00
8110	4143	004	003	022	Por Servicios Prestados por Autoridades Fiscales, Administrativas y de Acceso a la Información Pública	73,068.00	-	-	-	73,068.00
8110	4143	004	003	023	Por Servicios de Rastros	73,003.00	-	-	-	73,003.00

Cuenta (3)					Rubro de los Ingresos (4)	Ingreso Recaudado (5)				Integración del Ingreso Recaudado
						Ayuntamiento	DIF	ODAS	Instituto del Deporte	
						A	B	C	D	E=A+B+C+D
8110	4143	004	003	024	Por Corral de Consejo e Identificación de Señales de Sangre, Tatuajes, Elementos Electromagnéticos y Fierros para Marcar Ganado y Magueyes	-	-	-	-	-
8110	4143	004	003	025	Por Servicios de Panteones	-	-	-	-	-
8110	4143	004	003	026	Por la Expedición o Refrendo Anual de Licencias Para la Venta de Bebidas Alcohólicas al Público	510,084.00	-	-	-	510,084.00
8110	4143	004	003	027	Por Servicios Prestados por Autoridades de Seguridad Pública	-	-	-	-	-
8110	4143	004	003	028	Por Servicios Prestados por las Autoridades de Catastro	147,817.00	-	-	-	147,817.00
8110	4143	004	003	029	Por Servicios de Alumbrado Público	1,895,015.06	-	-	-	1,895,015.06
8110	4143	004	003	030	Por Servicios de Limpieza de Lotes Baldíos, Recolección, Traslado, y Disposición Final de Residuos Sólidos Industriales y Comerciales	-	-	-	-	-
8110	4144				Accesorios de Derechos	29,740.00	-	90,380.59	-	120,120.59
8110	4144	004			Accesorios de Derechos	29,740.00	-	90,380.59	-	120,120.59
8110	4144	004	004		Accesorios de Derechos	29,740.00	-	90,380.59	-	120,120.59
8110	4144	004	004	001	Multas	-	-	-	-	-
8110	4144	004	004	002	Recargos	29,740.00	-	88,113.01	-	117,853.01
8110	4144	004	004	003	Gastos de Ejecución	-	-	2,267.58	-	2,267.58
8110	4144	004	004	004	Indemnización por Devolución de Cheques	-	-	-	-	-
8110	4149				Otros Derechos	-	-	-	-	-
8110	4149	004			Otros Derechos	-	-	-	-	-
8110	4149	004	009		Otros Derechos	-	-	-	-	-
Subtotal (7)						7,112,225.43	-	5,120,516.80	-	12,232,742.23
8110	4150				Productos de Tipo Corriente	70,305.50	10,000.00	10,000.00	-	90,305.50
8110	4151				Productos Derivados del Uso y Aprovechamiento de Bienes no Sujetos a Régimen de Dominio Público	36,386.00	10,000.00	10,000.00	-	56,386.00
8110	4151	005			Productos Derivados del Uso y Aprovechamiento de Bienes no Sujetos a Régimen de Dominio Público	36,386.00	10,000.00	10,000.00	-	56,386.00
8110	4151	005	001		Productos Derivados del Uso y Aprovechamiento de Bienes no Sujetos a Régimen de Dominio Público	36,386.00	10,000.00	10,000.00	-	56,386.00
8110	4151	005	001	001	Por la Venta o Arrendamiento de Bienes Municipales	-	10,000.00	10,000.00	-	20,000.00
8110	4151	005	001	002	Impresos y Papel Especial	36,386.00	-	-	-	36,386.00
8110	4151	005	001	003	Derivados de Bosques Municipales	-	-	-	-	-
8110	4152				Enajenación de Bienes Muebles no Sujetos a ser Inventariados	-	-	-	-	-
8110	4152	005			Enajenación de Bienes Muebles no Sujetos a ser Inventariados	-	-	-	-	-
8110	4152	005	002		Enajenación de Bienes Muebles no Sujetos a ser Inventariados	-	-	-	-	-
8110	4159				Otros Productos que Generan Ingresos Corrientes	33,919.50	-	-	-	33,919.50
8110	4159	005			Otros Productos que Generan Ingresos Corrientes	33,919.50	-	-	-	33,919.50
8110	4159	005	009		Otros Productos que Generan Ingresos Corrientes	33,919.50	-	-	-	33,919.50
8110	4159	005	009	001	Rendimientos o Ingresos Derivados de las Actividades de Organismos Descentralizados y Empresas de Participación Municipal cuando por su Naturaleza Correspondan a Actividades que no son Propias de Derecho Público	-	-	-	-	-
8110	4159	005	009	002	En general, todos aquellos ingresos que perciba la Hacienda Pública Municipal, derivados de Actividades que no son Propias de Derecho Público, o por la Explotación de sus Bienes Patrimoniales.	33,919.50	-	-	-	33,919.50
Subtotal (7)						70,305.50	10,000.00	10,000.00	-	90,305.50
8110	4160				Aprovechamientos	596,735.19	161,475.96	-	-	758,211.15
8110	4161				Incentivos Derivados de la Colaboración Fiscal	-	-	-	-	-
8110	4161	006			Incentivos Derivados de la Colaboración Fiscal	-	-	-	-	-
8110	4161	006	001		Incentivos Derivados de la Colaboración Fiscal	-	-	-	-	-
8110	4162				Multas	60,500.00	-	-	-	60,500.00
8110	4162	006			Multas	60,500.00	-	-	-	60,500.00
8110	4162	006	002		Multas	60,500.00	-	-	-	60,500.00
8110	4162	006	002	001	Sanciones Administrativas	60,500.00	-	-	-	60,500.00
8110	4163				Indemnizaciones	-	18,688.66	-	-	18,688.66
8110	4163	006			Indemnizaciones	-	18,688.66	-	-	18,688.66
8110	4163	006	003		Indemnizaciones	-	18,688.66	-	-	18,688.66
8110	4163	006	003	001	Indemnizaciones por Daños a Bienes Municipales	-	18,688.66	-	-	18,688.66
8110	4163	006	003	002	Otras Indemnizaciones	-	-	-	-	-
8110	4164				Reintegros	536,235.19	138,378.48	-	-	674,613.67
8110	4164	006			Reintegros	536,235.19	138,378.48	-	-	674,613.67
8110	4164	006	004		Reintegros	536,235.19	138,378.48	-	-	674,613.67
8110	4164	006	004	001	Reintegros	536,235.19	138,378.48	-	-	674,613.67
8110	4165				Aprovechamientos Provenientes de Obras Públicas	-	-	-	-	-

Cuenta (3)					Rubro de los Ingresos (4)	Ingreso Recaudado (5)				Integración del Ingreso Recaudado
						Ayuntamiento	DIF	ODAS	Instituto del Deporte	
						A	B	C	D	E=A+B+C+D
8110	4165	006			Aprovechamientos Provenientes de Obras Públicas	-	-	-	-	-
8110	4165	006	005		Aprovechamientos Provenientes de Obras Públicas	-	-	-	-	-
8110	4166				Aprovechamientos por Participaciones Derivadas de la Aplicación de Leyes	-	-	-	-	-
8110	4166	006			Aprovechamientos por Participaciones Derivadas de la Aplicación de Leyes	-	-	-	-	-
8110	4166	006	006		Aprovechamientos por Participaciones Derivadas de la Aplicación de Leyes	-	-	-	-	-
8110	4167				Aprovechamientos por Aportaciones y Cooperaciones	-	-	-	-	-
8110	4167	006			Aprovechamientos por Aportaciones y Cooperaciones	-	-	-	-	-
8110	4167	006	007		Aprovechamientos por Aportaciones y Cooperaciones	-	-	-	-	-
8110	4168				Accesorios de Aprovechamientos	-	-	-	-	-
8110	4168	006			Accesorios de Aprovechamientos	-	-	-	-	-
8110	4168	006	008		Accesorios de Aprovechamientos	-	-	-	-	-
8110	4168	006	008	001	Multas	-	-	-	-	-
8110	4168	006	008	002	Recargos	-	-	-	-	-
8110	4168	006	008	003	Gastos de Ejecución	-	-	-	-	-
8110	4168	006	008	004	Indemnización por Devolución de cheques	-	-	-	-	-
8110	4169				Otros Aprovechamientos	-	4,408.82	-	-	4,408.82
8110	4169	006			Otros Aprovechamientos	-	4,408.82	-	-	4,408.82
8110	4169	006	009		Otros Aprovechamientos	-	4,408.82	-	-	4,408.82
8110	4169	006	009	001	Uso o Explotación de Bienes de Dominio Público	-	-	-	-	-
8110	4169	006	009	002	Herencias, Legados, Cesiones y Donaciones	-	4,408.82	-	-	4,408.82
8110	4169	006	009	003	Resarcimientos	-	-	-	-	-
Subtotal (7)						596,735.19	161,475.96	-	-	758,211.15
8110	4170				Ingresos por Venta de Bienes y Servicios	-	1,094,498.15	-	-	1,094,498.15
8110	4171				Ingresos por Venta de Mercancías	-	-	-	-	-
8110	4171	007			Ingresos por Venta de Mercancías	-	-	-	-	-
8110	4171	007	001		Ingresos por Venta de Mercancías	-	-	-	-	-
8110	4172				Ingresos por Venta de Bienes y Servicios Producidos en Establecimientos del Gobierno	-	-	-	-	-
8110	4172	007			Ingresos por Venta de Bienes y Servicios Producidos en Establecimientos del Gobierno	-	-	-	-	-
8110	4172	007	002		Ingresos por Venta de Bienes y Servicios Producidos en Establecimientos del Gobierno	-	-	-	-	-
8110	4173				Ingresos por Venta de Bienes y Servicios de Organismos Descentralizados, Fideicomisos y Empresas de Participación Estatal	-	1,094,498.15	-	-	1,094,498.15
8110	4173	007			Ingresos por Venta de Bienes y Servicios de Organismos Descentralizados, Fideicomisos y Empresas de Participación Estatal	-	1,094,498.15	-	-	1,094,498.15
8110	4173	007	003		Ingresos por Venta de Bienes y Servicios de Organismos Descentralizados, Fideicomisos y Empresas de Participación Estatal	-	1,094,498.15	-	-	1,094,498.15
8110	4173	007	003	001	Estancias Infantiles	-	488,144.40	-	-	488,144.40
8110	4173	007	003	002	Farmacias	-	-	-	-	-
8110	4173	007	003	003	Servicios Médicos	-	76,455.00	-	-	76,455.00
8110	4173	007	003	004	Productos Nutricionales (Amaranto, Soya, etc.)	-	-	-	-	-
8110	4173	007	003	005	Velatorios	-	-	-	-	-
8110	4173	007	003	006	Colegiaturas	-	-	-	-	-
8110	4173	007	003	007	Huertos Familiares	-	-	-	-	-
8110	4173	007	003	008	Servicios de Alberca	-	-	-	-	-
8110	4173	007	003	009	Panadería	-	-	-	-	-
8110	4173	007	003	010	Servicios de Laboratorio	-	-	-	-	-
8110	4173	007	003	011	Servicios de Baños Públicos	-	-	-	-	-
8110	4173	007	003	012	Inscripciones	-	-	-	-	-
8110	4173	007	003	013	Desayunos Escolares	-	259,626.00	-	-	259,626.00
8110	4173	007	003	014	Productos Básicos (despensas)	-	-	-	-	-
8110	4173	007	003	015	Servicios Jurídicos	-	113,060.00	-	-	113,060.00
8110	4173	007	003	016	Servicios Psicológicos	-	26,290.00	-	-	26,290.00
8110	4173	007	003	017	Servicios de Terapia y Discapacidad	-	130,922.75	-	-	130,922.75
8110	4173	007	003	018	Ingresos Diversos	-	-	-	-	-
8110	4173	007	003	019	Ingresos de Organismos del Deporte	-	-	-	-	-
8110	4173	007	003	020	Ingresos por Fideicomisos y Empresas de Participación Municipal	-	-	-	-	-
8110	4173	007	003	021	Rendimientos o Ingresos Derivados de Organismos Descentralizados y Fideicomisos, cuando por su naturaleza corresponden a Actividades Propias de Derecho Público	-	-	-	-	-

Cuenta (3)					Rubro de los Ingresos (4)	Ingreso Recaudado (5)				Integración del Ingreso Recaudado
						Ayuntamiento	DIF	ODAS	Instituto del Deporte	
						A	B	C	D	E=A+B+C+D
8110	4173	007	003	022	Rendimientos o Ingresos Derivados de Empresas de Participación Estatal, cuando por su naturaleza correspondan a Actividades Propias de Derecho Público	-	-	-	-	-
8110	4174				Ingresos de Operación de Entidades Paraestatales Empresariales no Financieras	-	-	-	-	-
8110	4174	007			Ingresos de Operación de Entidades Paraestatales Empresariales no Financieras	-	-	-	-	-
8110	4174	007	004		Ingresos de Operación de Entidades Paraestatales Empresariales no Financieras	-	-	-	-	-
Subtotal (7)						-	1,094,498.15	-	-	1,094,498.15
8110	4190				Ingresos no Comprendidos en los Numerales Anteriores Causadas en Ejercicios Fiscales Anteriores Pendientes de Liquidación o Pago	-	-	-	-	-
8110	4191				Impuestos no Comprendidos en los Numerales Anteriores Causados en Ejercicios Fiscales Anteriores Pendientes de Liquidación o Pago	-	-	-	-	-
8110	4191	009			Impuestos no Comprendidos en los Numerales Anteriores Causados en Ejercicios Fiscales Anteriores Pendientes de Liquidación o Pago	-	-	-	-	-
8110	4191	009	001		Impuestos no Comprendidos en en los Numerales Anteriores Causados en Ejercicios Fiscales Anteriores Pendientes de Liquidación o Pago	-	-	-	-	-
8110	4192				Contribuciones de Mejoras, Derechos, Productos y Aprovechamientos no Comprendidos en los Numerales Anteriores Causados en Ejercicios Fiscales Anteriores Pendientes de Liquidación o Pago	-	-	-	-	-
8110	4192	009			Contribuciones de Mejoras, Derechos, Productos y Aprovechamientos no Comprendidos en los Numerales Anteriores Causados en Ejercicios Fiscales Anteriores Pendientes de Liquidación o Pago	-	-	-	-	-
8110	4192	009	002		Contribuciones de Mejoras, Derechos, Productos y Aprovechamientos no Comprendidos en los Numerales Anteriores Causados en Ejercicios Fiscales Anteriores Pendientes de Liquidación o Pago	-	-	-	-	-
Subtotal (7)						-	-	-	-	-
8110	4200				Participaciones, Aportaciones, Transferencias, Asignaciones, Subsidios y Otras Ayudas	254,246,707.54	-	-	-	254,246,707.54
8110	4210				Las participaciones derivadas de la Aplicación de la Ley de Coordinación Fiscal y demás Ordenamientos Jurídicos Federales aplicables	254,246,707.54	-	-	-	254,246,707.54
8110	4211				Participaciones	148,131,748.94	-	-	-	148,131,748.94
8110	4211	001			Participaciones	148,131,748.94	-	-	-	148,131,748.94
8110	4211	001	001		Participaciones	148,131,748.94	-	-	-	148,131,748.94
8110	4211	001	001	001	Fondo General de Participaciones	76,613,068.91	-	-	-	76,613,068.91
8110	4211	001	001	002	Fondo de Fomentos Municipal	10,001,561.42	-	-	-	10,001,561.42
8110	4211	001	001	003	Fondo de Fiscalización y Recaudación	3,427,491.67	-	-	-	3,427,491.67
8110	4211	001	001	004	Correspondientes al Impuesto Especial Sobre Producción y Servicios	1,167,521.94	-	-	-	1,167,521.94
8110	4211	001	001	005	Correspondientes al Impuesto Sobre Automóviles Nuevos	2,935,510.19	-	-	-	2,935,510.19
8110	4211	001	001	006	Correspondientes al Impuesto Sobre Tenencia o Uso de Vehículos	11.47	-	-	-	11.47
8110	4211	001	001	007	Correspondientes al Fondo de Compensación del Impuesto Sobre Automóviles Nuevos	595,426.65	-	-	-	595,426.65
8110	4211	001	001	008	Las derivadas de la aplicación del artículo 4-A de la Ley de Coordinación Fiscal	3,004,403.76	-	-	-	3,004,403.76
8110	4211	001	001	009	Del Impuesto Sobre Tenencia o Uso de Vehículos Automotores	2,589,187.99	-	-	-	2,589,187.99
8110	4211	001	001	010	Del Impuesto Sobre Adquisición de Vehículos Automotores Usados	129,427.50	-	-	-	129,427.50
8110	4211	001	001	011	Del Impuesto Sobre Loterías, Rifas, Sorteos, Concursos y Juegos Permitidos con Cruce de Apuestas	275,655.46	-	-	-	275,655.46
8110	4211	001	001	012	Las demás derivadas de la aplicación del Título Séptimo del Código Financiero para el Estado de México y Municipios, así como de los Convenios, Acuerdos o Declaratorias que al Efecto se Celebren o Realicen	3,655,507.28	-	-	-	3,655,507.28
8110	4211	001	001	013	Programa de Acciones para el Desarrollo (PAD)	-	-	-	-	-
8110	4211	001	001	014	Fondo Estatal de Fortalecimiento Municipal (FEFOM)	15,184,332.53	-	-	-	15,184,332.53
8110	4211	001	001	015	Remanentes Gasto de Inversión Sectorial (PAD)	-	-	-	-	-
8110	4211	001	001	016	Remanentes Programa de Apoyo al Gasto de Inversión de los Municipios (FEFOM)	1,504,690.00	-	-	-	1,504,690.00
8110	4211	001	001	017	Otros Recursos Estatales	17,299,975.60	-	-	-	17,299,975.60
8110	4211	001	001	018	Recursos del CEDIPIEM	1,279,909.77	-	-	-	1,279,909.77
8110	4211	001	001	019	Recursos del Sistema DIFEM	-	-	-	-	-
8110	4211	001	001	020	Mecánica Teatral	-	-	-	-	-
8110	4211	001	001	021	El Impuesto Sobre la Renta efectivamente enterado a la Federación, correspondiente al salario de su personal que preste o desempeñe un servicio personal subordinado así como de sus organismos públicos descentralizados	8,433,257.95	-	-	-	8,433,257.95

Cuenta (3)					Rubro de los Ingresos (4)	Ingreso Recaudado (5)				Integración del Ingreso Recaudado
						Ayuntamiento	DIF	ODAS	Instituto del Deporte	
						A	B	C	D	E=A+B+C+D
8110	4211	001	001	022	A la venta final de bebidas con contenido alcohólico	34,808.85	-	-	-	34,808.85
8110	4211	001	001	023	Fondo de Estabilización de los Ingresos de las Entidades Federativas (FEIEF)	-	-	-	-	-
8110	4212				Aportaciones Federales	106,114,958.60	-	-	-	106,114,958.60
8110	4212	001			Aportaciones	106,114,958.60	-	-	-	106,114,958.60
8110	4212	001	002		Aportaciones	106,114,958.60	-	-	-	106,114,958.60
8110	4212	001	002	001	Fondo de Aportaciones para Infraestructura Social Municipal	26,920,689.00	-	-	-	26,920,689.00
8110	4212	001	002	002	Fondo de Aportaciones para el Fortalecimiento de los Municipios y de las Demarcaciones Territoriales del Distrito Federal	41,601,075.32	-	-	-	41,601,075.32
8110	4212	001	002	003	Remanentes de Ramo 33 (FISM)	-	-	-	-	-
8110	4212	001	002	004	Remanentes de Ramo 33 (FORTAMUNDF)	-	-	-	-	-
8110	4212	001	002	005	Recursos del Programa Hábitat	-	-	-	-	-
8110	4212	001	002	006	Excedentes Petroleros	-	-	-	-	-
8110	4212	001	002	007	Ramo 23	5,000,000.00	-	-	-	5,000,000.00
8110	4212	001	002	008	FORTASEG	-	-	-	-	-
8110	4212	001	002	009	Remanentes Otros Recursos Federales	-	-	-	-	-
8110	4212	001	002	010	Otros Recursos Federales	24,094,622.90	-	-	-	24,094,622.90
8110	4212	001	002	011	Recursos del Programa de ahorro y subsidio para la vivienda, " Tu Casa". (FONHAPO)	-	-	-	-	-
8110	4212	001	002	012	Recursos del Programa para el Desarrollo de Zonas Prioritarias	-	-	-	-	-
8110	4212	001	002	013	Recursos del Programa 3 X 1 para Migrantes.	300,000.00	-	-	-	300,000.00
8110	4212	001	002	014	Recursos del Programa de Empleo Temporal (PET).	-	-	-	-	-
8110	4212	001	002	015	Recursos del Programa de Vivienda Rural.	-	-	-	-	-
8110	4212	001	002	016	Recursos del Programa de Opciones Productivas.	-	-	-	-	-
8110	4212	001	002	017	Recursos para el Rescate de Espacios Públicos	-	-	-	-	-
8110	4212	001	002	018	Recursos del Fideicomiso Fondo Nacional de Habitaciones Populares	-	-	-	-	-
8110	4212	001	002	019	Recursos del Programa CONADE	-	-	-	-	-
8110	4212	001	002	020	Recursos para el Programa Calidad para el Deporte CONADE	-	-	-	-	-
8110	4212	001	002	021	Recursos del Programa Cultura Física CONADE	-	-	-	-	-
8110	4212	001	002	022	Recursos de CONACULTA	-	-	-	-	-
8110	4212	001	002	023	Recursos Programa de Devolución de Derechos PRODER	-	-	-	-	-
8110	4212	001	002	024	Recursos para agua Potable, Alcantarillado y Saneamiento en zonas Urbanas APAZU	-	-	-	-	-
8110	4212	001	002	025	Recursos de Instituto Nacional para el Desarrollo de Capacidades del Sector Rural INCA RURAL / Sistema Nacional de Capacitación y Asistencia Técnica Rural Integral SINACATRI	-	-	-	-	-
8110	4212	001	002	026	Recursos de la Comisión Nacional para el Desarrollo de los Pueblos Indígenas CDI.	6,033,857.38	-	-	-	6,033,857.38
8110	4212	001	002	027	Fondo de Aportaciones para la Seguridad Pública. (FASP)	2,164,714.00	-	-	-	2,164,714.00
8110	4213				Convenios	-	-	-	-	-
8110	4213	001			Convenios	-	-	-	-	-
8110	4213	001	003		Convenios	-	-	-	-	-
8110	4213	001	003	001	Multas Federales no Fiscales	-	-	-	-	-
8110	4213	001	003	002	Convenios de Tránsito Estatal con Municipios	-	-	-	-	-
8110	4220				Transferencias, Asignaciones, Subsidios y Otras Ayudas	-	-	-	-	-
8110	4221				Transferencias Internas y Asignaciones al Sector Público	-	-	-	-	-
8110	4221	002			Transferencias Internas y Asignaciones al Sector Público	-	-	-	-	-
8110	4221	002	001		Transferencias Internas y Asignaciones al Sector Público	-	-	-	-	-
8110	4222				Transferencias al Resto del Sector Público	-	-	-	-	-
8110	4222	002			Transferencias al Resto del Sector Público	-	-	-	-	-
8110	4222	002	002		Transferencias al Resto del Sector Público	-	-	-	-	-
8110	4223				Subsidios y Subvenciones	-	-	-	-	-
8110	4223	002			Subsidios y Subvenciones	-	-	-	-	-
8110	4223	002	003		Subsidios y Subvenciones	-	-	-	-	-
8110	4223	002	003	001	Subsidios y Subvenciones	-	-	-	-	-
8110	4223	002	003	002	Subsidios para Gastos de Operación	-	Nota: 1	Nota: 1	Nota: 1	-
8110	4224				Ayudas sociales	-	-	-	-	-
8110	4224	002			Ayudas sociales	-	-	-	-	-
8110	4224	002	004		Ayudas sociales	-	-	-	-	-
8110	4225				Pensiones y Jubilaciones	-	-	-	-	-
8110	4225	002			Pensiones y Jubilaciones	-	-	-	-	-
8110	4225	002	005		Pensiones y Jubilaciones	-	-	-	-	-
Subtotal (7)						254,246,707.54	-	-	-	254,246,707.54
8110	4300				Otros Ingresos y Beneficios	840,927.00	-	174.90	3.02	841,104.92

Nota: 1

Cuenta (3)					Rubro de los Ingresos (4)	Ingreso Recaudado (5)				Integración del Ingreso Recaudado
						Ayuntamiento	DIF	ODAS	Instituto del Deporte	
						A	B	C	D	E=A+B+C+D
8110	4310				Ingresos financieros	840,927.00	-	174.90	3.02	841,104.92
8110	4311				Utilidades, Dividendos y Rendimientos de Inversiones en Créditos, Valores y bonos por Acciones y Participaciones en Sociedades o Empresas	840,927.00	-	-	3.02	840,930.02
8110	4311	001			Intereses Ganados de Valores, Créditos, Bonos y Otros	840,927.00	-	-	3.02	840,930.02
8110	4311	001	001		Intereses Ganados de Valores, Créditos, Bonos y Otros	840,927.00	-	-	3.02	840,930.02
8110	4311	001	001	001	Derivados de Recursos Propios	582,314.05	-	-	3.02	582,317.07
8110	4311	001	001	002	Derivados de Participaciones Federales	-	-	-	-	-
8110	4311	001	001	003	Derivados del Ramo 33	258,612.95	-	-	-	258,612.95
8110	4311	001	001	004	Ingresos Financieros por FISM	-	-	-	-	-
8110	4311	001	001	005	Ingresos Financieros por FORTAMUNDF	-	-	-	-	-
8110	4311	001	001	006	Derivados de Recursos de Programas Estatales	-	-	-	-	-
8110	4319				Otros Ingresos Financieros	-	-	174.90	-	174.90
8110	4319	001			Otros Ingresos Financieros	-	-	174.90	-	174.90
8110	4319	001	009		Otros Ingresos Financieros	-	-	174.90	-	174.90
Subtotal (7)						840,927.00	-	174.90	3.02	841,104.92
8110	4320				Incremento por Variación de Inventarios	-	-	-	-	-
8110	4321				Incremento por Variación de Inventarios de Mercancías para Venta	-	-	-	-	-
8110	4321	002			Incremento por Variación de Inventarios de Mercancías para Venta	-	-	-	-	-
8110	4321	002	001		Incremento por Variación de Inventarios de Mercancías para Venta	-	-	-	-	-
8110	4322				Incremento por Variación de Inventarios de Mercancías Terminadas	-	-	-	-	-
8110	4322	002			Incremento por Variación de Inventarios de Mercancías Terminadas	-	-	-	-	-
8110	4322	002	002		Incremento por Variación de Inventarios de Mercancías Terminadas	-	-	-	-	-
8110	4323				Incremento por Variación de Inventarios de Mercancías en Proceso de Elaboración	-	-	-	-	-
8110	4323	002			Incremento por Variación de Inventarios de Mercancías en Proceso de Elaboración	-	-	-	-	-
8110	4323	002	003		Incremento por Variación de Inventarios de Mercancías en Proceso de Elaboración	-	-	-	-	-
8110	4324				Incremento por Variación de Inventarios de Materias Primas, Materiales y Suministros para Producción	-	-	-	-	-
8110	4324	002			Incremento por Variación de Inventarios de Materias Primas, Materiales y Suministros para Producción	-	-	-	-	-
8110	4324	002	004		Incremento por Variación de Inventarios de Materias Primas, Materiales y Suministros para Producción	-	-	-	-	-
8110	4325				Incremento por Variación de Almacén de Materias Primas, Materiales y Suministros de Consumo	-	-	-	-	-
8110	4325	002			Incremento por Variación de Almacén de Materias Primas, Materiales y Suministros de Consumo	-	-	-	-	-
8110	4325	002	005		Incremento por Variación de Almacén de Materias Primas, Materiales y Suministros de Consumo	-	-	-	-	-
Subtotal (7)						-	-	-	-	-
8110	4330				Disminución del Exceso de Estimaciones por Pérdida o Deterioro u Obsolescencia	-	-	-	-	-
8110	4331				Disminución del Exceso de Estimaciones por Pérdida o Deterioro u Obsolescencia	-	-	-	-	-
8110	4331	003			Disminución del Exceso de Estimaciones por Pérdida o Deterioro u Obsolescencia	-	-	-	-	-
8110	4331	003	001		Disminución del Exceso de Estimaciones por Pérdida o Deterioro u Obsolescencia	-	-	-	-	-
Subtotal (7)						-	-	-	-	-
8110	4340				Disminución del Exceso de Provisiones	-	-	-	-	-
8110	4341				Disminución del Exceso en Provisiones	-	-	-	-	-
8110	4341	004			Disminución del Exceso de Provisiones	-	-	-	-	-
8110	4341	004	001		Disminución del Exceso en Provisiones	-	-	-	-	-
Subtotal (7)						-	-	-	-	-
8110	4350				Ingresos Extraordinarios	-	-	-	-	-
8110	4351				Ingresos derivados de Financiamiento	-	-	-	-	-
8110	4351	005			Ingresos derivados de Financiamiento	-	-	-	-	-
8110	4351	005	001		Ingresos derivados de Financiamiento	-	-	-	-	-
8110	4351	005	001	001	Banco Nacional de Obras y Servicios Públicos	-	-	-	-	-
8110	4351	005	001	002	Otras Instituciones Públicas	-	-	-	-	-
8110	4351	005	001	003	Instituciones Privadas	-	-	-	-	-
8110	4351	005	001	004	Particulares	-	-	-	-	-

Cuenta (3)					Rubro de los Ingresos (4)	Ingreso Recaudado (5)				Integración del Ingreso Recaudado
						Ayuntamiento A	DIF B	ODAS C	Instituto del Deporte D	E=A+B+C+D
8110	4351	005	001	005	Pasivos Generados al Cierre del Ejercicio Fiscal Pendientes de Pago	-	-	-	-	-
8110	4351	005	001	008	Los derivados de las operaciones de Crédito en los términos que establece el Título Octavo del Código Financiero del Estado de México y Municipios y Otras Leyes Aplicables	-	-	-	-	-
Subtotal (7)						-	-	-	-	-
8110	4390				Otros Ingresos y Beneficios Varios	-	-	-	-	-
8110	4391				Otros Ingresos de Ejercicios Anteriores	-	-	-	-	-
8110	4391	009			Otros Ingresos de Ejercicios Anteriores	-	-	-	-	-
8110	4391	009	001		Otros Ingresos de Ejercicios Anteriores	-	-	-	-	-
8110	4392				Bonificaciones y Descuentos Obtenidos	-	-	-	-	-
8110	4392	009			Bonificaciones y Descuentos Obtenidos	-	-	-	-	-
8110	4392	009	002		Bonificaciones y Descuentos Obtenidos	-	-	-	-	-
8110	4393				Diferencias por Tipo de Cambio a Favor en Efectivo y Equivalentes	-	-	-	-	-
8110	4393	009			Diferencias por Tipo de Cambio a Favor en Efectivo y Equivalentes	-	-	-	-	-
8110	4393	009	003		Diferencias por Tipo de Cambio a Favor en Efectivo y Equivalentes	-	-	-	-	-
8110	4394				Diferencias de Cotizaciones a Favor en Valores Negociables	-	-	-	-	-
8110	4394	009			Diferencias de Cotizaciones a Favor en Valores Negociables	-	-	-	-	-
8110	4394	009	004		Diferencias de Cotizaciones a Favor en Valores Negociables	-	-	-	-	-
8110	4395				Resultado por Posición Monetaria	-	-	-	-	-
8110	4395	009			Resultado por Posición Monetaria	-	-	-	-	-
8110	4395	009	005		Resultado por Posición Monetaria	-	-	-	-	-
8110	4396				Utilidades por Participación Patrimonial	-	-	-	-	-
8110	4396	009			Utilidades por Participación Patrimonial	-	-	-	-	-
8110	4396	009	006		Utilidades por Participación Patrimonial	-	-	-	-	-
8110	4399				Otros Ingresos y Beneficios Varios	-	-	-	-	-
8110	4399	009			Otros Ingresos y Beneficios Varios	-	-	-	-	-
8110	4399	009	009		Otros Ingresos y Beneficios Varios	-	-	-	-	-
8110	4399	009	009	001	Aportaciones por Gestoría de Diputados	-	-	-	-	-
8110	4399	009	009	002	Ingresos por Audiencia Pública	-	-	-	-	-
8110	4399	009	009	003	Actualización de Inversiones en UDI´S	-	-	-	-	-
8110	4399	009	009	004	Intereses por Inversiones en UDI´S	-	-	-	-	-
8110	4399	009	009	005	Otros Convenios	-	-	-	-	-
8110	4399	009	009	006	Ingresos Derivados de Ejercicios Anteriores no Aplicados	-	-	-	-	-
8110	4399	009	009	007	Otros Ingresos Varios	-	-	-	-	-
8110	4399	009	009	008	Otros Ingresos por Donativos	-	-	-	-	-
Subtotal (7)						-	-	-	-	-
Total Partidas (8)						275,541,875.39	1,265,974.11	5,130,691.70	3.02	281,938,544.22

Nota 1: El subsidio que el municipio otorga a sus organismos descentralizados no se registra como ingreso recaudado, porque el municipio ya lo reportó en su Ingreso Recaudado, en el concepto de ingresos correspondiente.

PRESIDENCIA MUNICIPAL
AYUNTAMIENTO CONSTITUCIONAL
JOCOTITLÁN, MÉX.
2019-2021

IVÁN DE JESÚS ESQUER CRUZ
PRESIDENTE MUNICIPAL

SINDICATURA MUNICIPAL
AYUNTAMIENTO CONSTITUCIONAL
JOCOTITLÁN, MÉX.
2019-2021

C. VIOLETA CRUZ SÁNCHEZ
SÍNDICO MUNICIPAL

PROFR. IVÁN GÓMEZ GÓMEZ
SECRETARIO

SECRETARÍA DEL AYUNTAMIENTO
AYUNTAMIENTO CONSTITUCIONAL
JOCOTITLÁN, MÉX.
2019-2021

DRA. EN A. MARÍA TERESA GARDUÑO MANJARREZ
TESORERO MUNICIPAL

TESORERÍA MUNICIPAL
AYUNTAMIENTO CONSTITUCIONAL
JOCOTITLÁN, MÉX.
2019-2021

Cuenta Pública 2018

Estado Analítico del Ejercicio del Presupuesto de Egresos Integrado

(Pesos)

Entidad Municipal: _JOCOTITLÁN, 028_ (1) Del _1_DE_ENERO_ al _31_DE_DICIEMBRE_ de 2018 (2)

Cuenta (3)	Concepto (4)	Egreso Ejercido (5)				Integración del Egreso Ejercido (6)
		Ayuntamiento	DIF	ODAS	Instituto del Deporte	
		A	B	C	D	E=A+B+C+D
1000	Servicios Personales	96,020,771.11	17,045,767.15	4,029,847.24	657,421.48	117,753,806.98
1100	Remuneraciones al Personal de Carácter Permanente	53,104,411.56	11,353,089.53	2,779,607.51	406,937.53	67,644,046.13
1110	Dietas	9,872,058.40	-	-	-	9,872,058.40
1111	Dietas	9,872,058.40	-	-	-	9,872,058.40
1120	Haberes	-	-	-	-	-
1121	Haberes	-	-	-	-	-
1130	Sueldo Base al Personal Permanente	43,232,353.16	11,353,089.53	2,779,607.51	406,937.53	57,771,987.73
1131	Sueldo Base	43,232,353.16	11,353,089.53	2,779,607.51	406,937.53	57,771,987.73
1132	Otro Sueldo Magisterio	-	-	-	-	-
1133	Hora Clase	-	-	-	-	-
1134	Carrera Magisterial	-	-	-	-	-
1135	Carrera Docente	-	-	-	-	-
1140	Remuneraciones por Adscripción Laboral en el Extranjero	-	-	-	-	-
1141	Remuneraciones por Adscripción Laboral en el Extranjero	-	-	-	-	-
1200	Remuneraciones al Personal de Carácter Transitorio	-	-	-	-	-
1210	Honorarios Asimilables a Salarios	-	-	-	-	-
1211	Honorarios Asimilables al Salario	-	-	-	-	-
1220	Sueldos Base al Personal Eventual	-	-	-	-	-
1221	Sueldo por Interinato	-	-	-	-	-
1222	Sueldos y Salarios Compactados al Personal Eventual	-	-	-	-	-
1223	Becas para Médicos Residentes	-	-	-	-	-
1230	Retribuciones por Servicios de Carácter Social	-	-	-	-	-
1231	Compensación por Servicio Social	-	-	-	-	-
1240	Retribución a los Representantes de los Trabajadores y de los Patrones en la Junta de Conciliación y Arbitraje	-	-	-	-	-
1241	Compensación a Representante	-	-	-	-	-
1300	Remuneraciones Adicionales y Especiales	30,734,167.17	3,579,900.50	688,995.31	200,677.43	35,203,740.41
1310	Primas por Años de Servicio Efectivos Prestados	534,894.42	56,433.00	-	-	591,327.42
1311	Prima por Años de Servicio	-	-	-	-	-
1312	Prima de Antigüedad	534,894.42	56,433.00	-	-	591,327.42
1313	Prima Adicional por Permanencia en el Servicio	-	-	-	-	-
1320	Primas de Vacaciones, Dominical y Gratificación de fin de año	13,862,981.37	2,988,801.62	686,035.31	101,958.47	17,639,776.77
1321	Prima Vacacional	4,055,118.79	853,641.50	194,266.48	28,814.36	5,131,841.13
1322	Aguinaldo	9,807,862.58	2,135,160.12	491,768.83	73,144.11	12,507,935.64
1323	Aguinaldo de Eventuales	-	-	-	-	-
1324	Vacaciones no Disfrutadas por Finiquito	-	-	-	-	-
1325	Prima Dominical	-	-	-	-	-

Cuenta Pública 2018

Estado Analítico del Ejercicio del Presupuesto de Egresos Integrado

(Pesos)

Entidad Municipal: _JOCOTITLÁN, 028_ (1) Del _1_DE_ENERO_ al _31_DE_DICIEMBRE_ de 2018 (2)

Cuenta (3)	Concepto (4)	Egreso Ejercido (5)				Integración del Egreso Ejercido (6)
		Ayuntamiento	DIF	ODAS	Instituto del Deporte	
		A	B	C	D	E=A+B+C+D
1330	Horas Extraordinarias	-	-	-	-	-
1331	Remuneraciones por Horas Extraordinarias	-	-	-	-	-
1340	Compensaciones	16,336,291.38	534,665.88	2,960.00	98,718.96	16,972,636.22
1341	Compensación	-	-	-	-	-
1342	Compensación por Servicios Especiales	-	-	-	-	-
1343	Compensación por Riesgo Profesional	-	-	-	-	-
1344	Compensación por Retabulación	-	-	-	-	-
1345	Gratificación	16,336,291.38	534,665.88	2,960.00	98,718.96	16,972,636.22
1346	Gratificación por Convenio	-	-	-	-	-
1347	Gratificación por Productividad	-	-	-	-	-
1348	Labores Docentes	-	-	-	-	-
1349	Estudios Superiores	-	-	-	-	-
1350	Sobrehaberes	-	-	-	-	-
1351	Sobrehaberes	-	-	-	-	-
1360	Asignaciones de Técnico, de Mando, por Comisión, de Vuelo y de Técnico Especial	-	-	-	-	-
1361	Asignaciones de Técnico, de Mando, por Comisión, de Vuelo y de Técnico Especial	-	-	-	-	-
1370	Honorarios Especiales	-	-	-	-	-
1371	Honorarios Especiales	-	-	-	-	-
1380	Participaciones por Vigilancia en el Cumplimiento de las Leyes y Custodia de Valores	-	-	-	-	-
1381	Participaciones por Vigilancia en el Cumplimiento de las Leyes y Custodia de Valores	-	-	-	-	-
1400	Seguridad Social	11,369,252.05	1,972,264.77	536,160.11	49,806.52	13,927,483.45
1410	Aportaciones de Seguridad Social	11,233,732.05	1,972,264.77	536,160.11	49,806.52	13,791,963.45
1411	Aportaciones al ISSSTE	-	-	-	-	-
1412	Aportaciones de Servicio de Salud	5,227,998.28	-	536,160.11	22,228.39	5,786,386.78
1413	Aportaciones al Sistema Solidario de Reparto	3,932,203.27	-	-	16,151.41	3,948,354.68
1414	Aportaciones del Sistema de Capitalización Individual	791,586.05	-	-	5,397.33	796,983.38
1415	Aportaciones para Financiar los Gastos Generales de Administración del ISSEMYM	544,976.81	1,972,264.77	-	4,344.03	2,521,585.61
1416	Aportaciones para riesgo de Trabajo	736,967.64	-	-	1,685.36	738,653.00
1420	Aportaciones a Fondos de Vivienda	-	-	-	-	-
1421	FOVISSSTE	-	-	-	-	-
1430	Aportaciones al Sistema para el Retiro	-	-	-	-	-
1431	SAR (Sistema de Ahorro para el Retiro)	-	-	-	-	-
1440	Aportaciones para Seguros	135,520.00	-	-	-	135,520.00
1441	Seguros y Fianzas	135,520.00	-	-	-	135,520.00

Cuenta Pública 2018

Estado Analítico del Ejercicio del Presupuesto de Egresos Integrado

(Pesos)

Entidad Municipal: _JOCOTITLÁN, 028_ (1) Del _1_DE_ENERO_ al _31_DE_DICIEMBRE_ de 2018 (2)

Cuenta (3)	Concepto (4)	Egreso Ejercido (5)				Integración del Egreso Ejercido (6)
		Ayuntamiento	DIF	ODAS	Instituto del Deporte	
		A	B	C	D	E=A+B+C+D
1500	Otras Prestaciones Sociales y Económicas	812,940.33	140,512.35	25,084.31	-	978,536.99
1510	Cuotas para el Fondo de Ahorro y Fondo de Trabajo	-	-	-	-	-
1511	Cuotas para Fondo de Retiro	-	-	-	-	-
1512	Seguro de Separación Individualizado	-	-	-	-	-
1520	Indemnizaciones	296,493.00	-	19,804.31	-	316,297.31
1521	Indemnización por Accidentes de Trabajo	184,000.00	-	-	-	184,000.00
1522	Liquidaciones por Indemnizaciones, por Sueldos y Salarios Caídos	112,493.00	-	19,804.31	-	132,297.31
1530	Prestaciones y Haberes de Retiro	-	-	-	-	-
1531	Prima por Jubilación	-	-	-	-	-
1540	Prestaciones Contractuales	118,689.33	107,032.35	-	-	225,721.68
1541	Becas para Hijos de Trabajadores Sindicalizados	19,110.00	-	-	-	19,110.00
1542	Días Cívicos y Económicos	-	-	-	-	-
1543	Gastos Relacionados al Magisterio	-	-	-	-	-
1544	Día del Maestro y del Servidor Público	-	-	-	-	-
1545	Estudios de Posgrado	-	-	-	-	-
1546	Otros Gastos Derivados de Convenio	99,579.33	107,032.35	-	-	206,611.68
1547	Asignaciones Extraordinarias para Servidores Públicos Sindicalizados	-	-	-	-	-
1550	Apoyos a la Capacitación de los Servidores Públicos.	-	-	-	-	-
1551	Becas Institucionales	-	-	-	-	-
1590	Otras Prestaciones Sociales y Económicas	397,758.00	33,480.00	5,280.00	-	436,518.00
1591	Elaboración de Tesis	-	-	-	-	-
1592	Seguro de Vida	-	-	-	-	-
1593	Viáticos	-	-	-	-	-
1594	Diferencial por Escuelas	-	-	-	-	-
1595	Despensa	397,758.00	33,480.00	5,280.00	-	436,518.00
1600	Previsiones	-	-	-	-	-
1610	Previsiones de Carácter Laboral, Económica y de Seguridad Social	-	-	-	-	-
1611	Previsiones de Carácter Laboral, Económica y de Seguridad Social	-	-	-	-	-
1700	Pago de Estímulos a Servidores Públicos	-	-	-	-	-
1710	Estímulos	-	-	-	-	-
1711	Reconocimiento a Servidores Públicos	-	-	-	-	-
1712	Estímulos por Puntualidad y Asistencia	-	-	-	-	-
1720	Recompensas	-	-	-	-	-
1721	Recompensas	-	-	-	-	-
Subtotal (7)		96,020,771.11	17,045,767.15	4,029,847.24	657,421.48	117,753,806.98
2000	Materiales y Suministros	16,051,188.34	1,970,556.57	236,355.19	320,141.98	18,578,242.08
2100	Materiales de Administración, Emisión de Documentos y Artículos Oficiales	2,354,303.25	187,024.09	21,627.72	11,131.37	2,574,086.43
2110	Materiales, Útiles y Equipos Menores de Oficina	1,030,303.84	89,854.08	20,128.47	9,857.98	1,150,144.37
2111	Materiales y Útiles de Oficina	1,025,303.84	89,854.08	20,128.47	9,067.97	1,144,354.36
2112	Enseres de Oficina	5,000.00	-	-	790.01	5,790.01
2120	Materiales y Útiles de Impresión y Reproducción	584.00	1,280.00	-	1,148.40	3,012.40
2121	Material y Útiles de Imprenta y Reproducción	390.00	1,280.00	-	1,148.40	2,818.40
2122	Material de Foto, Cine y Grabación	194.00	-	-	-	194.00
2130	Material Estadístico y Geográfico	-	-	-	-	-
2131	Material Estadístico y Geográfico	-	-	-	-	-

Cuenta Pública 2018

Estado Analítico del Ejercicio del Presupuesto de Egresos Integrado

(Pesos)

Entidad Municipal: _JOCOTITLÁN, 028_ (1) Del _1_DE_ENERO_ al _31_DE_DICIEMBRE_ de 2018 (2)

Cuenta (3)	Concepto (4)	Egreso Ejercido (5)				Integración del Egreso Ejercido (6)
		Ayuntamiento	DIF	ODAS	Instituto del Deporte	
		A	B	C	D	E=A+B+C+D
2140	Materiales Útiles y Equipos Menores de Tecnologías de la Información y Comunicaciones	894,331.92	19,290.01	1,049.24	-	914,671.17
2141	Materiales y Útiles para el Procesamiento en Equipos y Bienes Informáticos	894,331.92	19,290.01	1,049.24	-	914,671.17
2150	Material Impreso e Información Digital	11,090.00	-	-	-	11,090.00
2151	Material de Información	11,090.00	-	-	-	11,090.00
2160	Material de Limpieza	417,993.49	76,600.00	450.01	124.99	495,168.49
2161	Material y Enseres de Limpieza	417,993.49	76,600.00	450.01	124.99	495,168.49
2170	Materiales y Útiles de Enseñanza	-	-	-	-	-
2171	Material Didáctico	-	-	-	-	-
2180	Materiales para el Registro e Identificación de Bienes y Personas	-	-	-	-	-
2181	Material para Identificación y Registro	-	-	-	-	-
2200	Alimentos y Utensilios	354,950.35	668,386.05	1,562.96	470.58	1,025,369.94
2210	Productos Alimenticios para Personas	195,143.08	667,257.05	1,562.96	470.58	864,433.67
2211	Productos Alimenticios para Personas	195,143.08	667,257.05	1,562.96	470.58	864,433.67
2220	Productos Alimenticios para Animales	-	-	-	-	-
2221	Equipamiento y Enseres para Animales	-	-	-	-	-
2222	Productos Alimenticios para Animales	-	-	-	-	-
2230	Utensilios para el Servicio de Alimentación	159,807.27	1,129.00	-	-	160,936.27
2231	Utensilios para el Servicio de Alimentación	159,807.27	1,129.00	-	-	160,936.27
2300	Materias Primas y Materiales de Producción y Comercialización	-	20,237.48	-	-	20,237.48
2310	Productos Alimenticios, Agropecuarios y Forestales Adquiridos como Materia Prima	-	20,237.48	-	-	20,237.48
2311	Materias Primas y Materiales de Producción	-	20,237.48	-	-	20,237.48
2320	Insumos Textiles Adquiridos como Materia Prima	-	-	-	-	-
2321	Materias Primas Textiles	-	-	-	-	-
2330	Productos de Papel, Cartón e Impresos Adquiridos como Materia Prima	-	-	-	-	-
2331	Productos de Papel, Cartón e Impresos Adquiridos como Materia Prima	-	-	-	-	-
2340	Combustibles, Lubricantes, Aditivos, Carbón y sus Derivados Adquiridos como Materia Prima	-	-	-	-	-
2341	Combustibles, Lubricantes, Aditivos, Carbón y sus Derivados Adquiridos como Materia Prima	-	-	-	-	-
2350	Productos Químicos, Farmacéuticos y de Laboratorio Adquiridos como Materia Prima	-	-	-	-	-
2351	Productos Químicos, Farmacéuticos y de Laboratorio Adquiridos como Materia Prima	-	-	-	-	-
2360	Productos Metálicos y a Base de Minerales no Metálicos Adquiridos como Materia Prima.	-	-	-	-	-
2361	Productos Metálicos y a Base de Minerales no Metálicos Adquiridos como Materia Prima.	-	-	-	-	-
2370	Productos de Cuero, Piel, Plástico y Hule Adquiridos como Materia Prima	-	-	-	-	-
2371	Productos de Cuero, Piel, Plástico y Hule Adquiridos como Materia Prima	-	-	-	-	-
2380	Mercancías Adquiridas para su Comercialización	-	-	-	-	-
2381	Mercancías para su Comercialización en Tiendas del Sector Público	-	-	-	-	-
2390	Otros Productos Adquiridos como Materia Prima	-	-	-	-	-
2391	Otros Productos Adquiridos como Materia Prima	-	-	-	-	-
2400	Materiales y Artículos de Construcción y de Reparación	19,133.20	52,079.51	6,424.45	894.01	78,531.17
2410	Productos Minerales no Metálicos	-	17,400.00	-	-	17,400.00
2411	Productos Minerales no Metálicos	-	17,400.00	-	-	17,400.00
2420	Cemento y Productos de Concreto	-	-	-	-	-
2421	Cemento y Productos de Concreto	-	-	-	-	-
2430	Cal, Yeso y Productos de Yeso	-	-	-	-	-

Cuenta Pública 2018

Estado Analítico del Ejercicio del Presupuesto de Egresos Integrado

(Pesos)

Entidad Municipal: _JOCOTITLÁN, 028_ (1) Del _1_DE_ENERO_ al _31_DE_DICIEMBRE_ de 2018 (2)

Cuenta (3)	Concepto (4)	Egreso Ejercido (5)				Integración del Egreso Ejercido (6)
		Ayuntamiento	DIF	ODAS	Instituto del Deporte	
		A	B	C	D	E=A+B+C+D
2431	Cal, Yeso y Productos de Yeso	-	-	-	-	-
2440	Madera y Productos de Madera	-	-	-	-	-
2441	Madera y Productos de Madera	-	-	-	-	-
2450	Vidrio y Productos de Vidrio	-	-	-	-	-
2451	Vidrio y Productos de Vidrio	-	-	-	-	-
2460	Material Eléctrico y Electrónico	539.00	17,561.17	2,183.62	894.01	21,177.80
2461	Material Eléctrico y Electrónico	539.00	17,561.17	2,183.62	894.01	21,177.80
2470	Artículos Metálicos para la Construcción	-	-	-	-	-
2471	Artículos Metálicos para la Construcción	-	-	-	-	-
2480	Materiales Complementarios	18,119.20	5,075.00	149.59	-	23,343.79
2481	Materiales Complementarios	-	-	-	-	-
2482	Material de Señalización	18,119.20	-	149.59	-	18,268.79
2483	Árboles y Plantas de Ornato	-	5,075.00	-	-	5,075.00
2490	Otros Materiales y Artículos de Construcción y Reparación	475.00	12,043.34	4,091.24	-	16,609.58
2491	Materiales de Construcción	475.00	12,043.34	3,367.10	-	15,885.44
2492	Estructuras y Manufacturas para todo Tipo de Construcción	-	-	724.14	-	724.14
2500	Productos Químicos, Farmacéuticos y de Laboratorio	81,959.40	74,058.26	-	-	156,017.66
2510	Productos Químicos Básicos	-	-	-	-	-
2511	Sustancias Químicas	-	-	-	-	-
2520	Fertilizantes, Pesticidas y otros Agroquímicos	700.00	-	-	-	700.00
2521	Plaguicidas, Abonos y Fertilizantes	700.00	-	-	-	700.00
2530	Medicinas y Productos Farmacéuticos	81,259.40	3,151.73	-	-	84,411.13
2531	Medicinas y Productos Farmacéuticos	81,259.40	3,151.73	-	-	84,411.13
2540	Materiales, Accesorios y Suministros Médicos	-	70,906.53	-	-	70,906.53
2541	Materiales, Accesorios y Suministros Médicos	-	70,906.53	-	-	70,906.53
2550	Materiales, Accesorios y Suministros de Laboratorio	-	-	-	-	-
2551	Materiales, Accesorios y Suministros de Laboratorio	-	-	-	-	-
2560	Fibras Sintéticas, Hules, Plásticos y Derivados	-	-	-	-	-
2561	Fibras Sintéticas, Hules, Plásticos y Derivados	-	-	-	-	-
2590	Otros Productos Químicos	-	-	-	-	-
2591	Otros Productos Químicos	-	-	-	-	-
2600	Combustibles, Lubricantes y Aditivos	11,290,734.20	964,899.51	112,811.36	14,037.30	12,382,482.37
2610	Combustibles, Lubricantes y Aditivos	11,290,734.20	964,899.51	112,811.36	14,037.30	12,382,482.37
2611	Combustibles, Lubricantes y Aditivos	11,290,734.20	964,899.51	112,811.36	14,037.30	12,382,482.37
2620	Carbón y sus Derivados	-	-	-	-	-
2621	Carbón y sus Derivados	-	-	-	-	-
2700	Vestuario, Blancos, Prendas de Protección y Artículos Deportivos	1,733,567.83	3,219.00	3,462.72	281,774.08	2,022,023.63
2710	Vestuario y Uniformes	1,659,327.83	-	-	-	1,659,327.83
2711	Vestuario y Uniformes	1,659,327.83	-	-	-	1,659,327.83
2720	Prendas de Seguridad y Protección Personal	-	-	3,462.72	-	3,462.72
2721	Prendas de Seguridad y Protección Personal	-	-	3,462.72	-	3,462.72
2730	Artículos Deportivos	-	3,219.00	-	281,774.08	284,993.08
2731	Artículos Deportivos	-	3,219.00	-	281,774.08	284,993.08
2740	Productos Textiles	-	-	-	-	-
2741	Productos Textiles	-	-	-	-	-
2750	Blancos y Otros Productos Textiles, Excepto Prendas de Vestir	74,240.00	-	-	-	74,240.00
2751	Blancos y Otros Productos Textiles	74,240.00	-	-	-	74,240.00
2800	Materiales y Suministros para Seguridad	517.00	-	-	-	517.00
2810	Sustancias y Materiales Explosivos	-	-	-	-	-

Cuenta Pública 2018

Estado Analítico del Ejercicio del Presupuesto de Egresos Integrado

(Pesos)

Entidad Municipal: _JOCOTITLÁN, 028_ (1) Del _1_DE_ENERO_ al _31_DE_DICIEMBRE_ de 2018 (2)

Cuenta (3)	Concepto (4)	Egreso Ejercido (5)				Integración del Egreso Ejercido (6)
		Ayuntamiento	DIF	ODAS	Instituto del Deporte	
		A	B	C	D	E=A+B+C+D
2811	Sustancias y Materiales Explosivos	-	-	-	-	-
2820	Materiales de Seguridad Pública	517.00	-	-	-	517.00
2821	Material de Seguridad Pública	517.00	-	-	-	517.00
2830	Prendas de Protección para la Seguridad Pública y Nacional	-	-	-	-	-
2831	Prendas de Protección	-	-	-	-	-
2900	Herramientas, Refacciones y Accesorios Menores	216,023.11	652.67	90,465.98	11,834.64	318,976.40
2910	Herramientas Menores	159,212.42	-	7,483.44	-	166,695.86
2911	Refacciones, Accesorios y Herramientas	159,212.42	-	7,483.44	-	166,695.86
2920	Refacciones y Accesorios Menores de Edificios	23.90	-	799.83	-	823.73
2921	Refacciones y Accesorios Menores de Edificios	23.90	-	799.83	-	823.73
2930	Refacciones y Accesorios Menores de Mobiliario y Equipo de Administración, Educacional y Recreativo	-	-	-	-	-
2931	Refacciones y Accesorios Menores de Mobiliario y Equipo de Administración, Educacional y Recreativo	-	-	-	-	-
2940	Refacciones y Accesorios Menores de Equipo de Cómputo y Tecnologías de la Información	55,116.39	-	5,646.08	-	60,762.47
2941	Refacciones y Accesorios para Equipo de Cómputo	55,116.39	-	5,646.08	-	60,762.47
2950	Refacciones y Accesorios Menores de Equipo e Instrumental Médico y de Laboratorio	-	-	-	-	-
2951	Refacciones y Accesorios Menores de Equipo e Instrumental Médico y de Laboratorio	-	-	-	-	-
2960	Refacciones y Accesorios Menores para Equipo de Transporte	-	530.12	13,958.87	-	14,488.99
2961	Refacciones y Accesorios Menores para Equipo de Transporte	-	530.12	13,958.87	-	14,488.99
2970	Refacciones y Accesorios Menores de Equipo de Defensa y Seguridad	1,670.40	-	-	-	1,670.40
2971	Artículos para la Extinción de Incendios	1,670.40	-	-	-	1,670.40
2972	Refacciones y Accesorios Menores para Equipo de Defensa	-	-	-	-	-
2980	Refacciones y Accesorios Menores de Maquinaria y Otros Equipos	-	-	6,434.66	-	6,434.66
2981	Refacciones y Accesorios Menores de Maquinaria y Otros Equipos	-	-	6,434.66	-	6,434.66
2990	Refacciones y Accesorios Menores Otros Bienes Muebles	-	122.55	56,143.10	11,834.64	68,100.29
2991	Medidores de Agua	-	-	56,143.10	-	56,143.10
2992	Otros Enseres	-	122.55	-	11,834.64	11,957.19
Subtotal (7)		16,051,188.34	1,970,556.57	236,355.19	320,141.98	18,578,242.08
3000	Servicios Generales	37,392,318.10	1,791,304.32	1,348,355.50	290,933.54	40,822,911.46
3100	Servicios Básicos	18,377,475.36	133,761.60	956,174.25	4,046.00	19,471,457.21
3110	Energía Eléctrica	17,304,461.70	81,629.00	940,279.33	-	18,326,370.03
3111	Servicio de Energía Eléctrica	4,303,716.72	81,629.00	940,279.33	-	5,325,625.05
3112	Servicio de Energía Eléctrica para Alumbrado Público	13,000,744.98	-	-	-	13,000,744.98
3120	Gas	-	22,529.60	-	-	22,529.60
3121	Gas	-	22,529.60	-	-	22,529.60
3130	Agua	827,609.90	-	-	-	827,609.90
3131	Servicio de Agua	6,720.00	-	-	-	6,720.00
3132	Servicio de Cloración de Agua	820,889.90	-	-	-	820,889.90
3140	Telefonía Tradicional	221,892.69	29,203.00	9,300.15	4,046.00	264,441.84
3141	Servicio de Telefonía Convencional	221,892.69	29,203.00	9,300.15	4,046.00	264,441.84
3150	Telefonía Celular	2,844.00	-	6,594.77	-	9,438.77
3151	Servicio de Telefonía Celular	2,844.00	-	6,594.77	-	9,438.77
3160	Servicios de Telecomunicaciones y Satélites	-	-	-	-	-
3161	Servicios de Radiolocalización y Telecomunicación	-	-	-	-	-
3162	Servicios de Conducción de Señales Analógicas y Digitales	-	-	-	-	-
3170	Servicios de Acceso a Internet, Redes y Procesamiento de Información	20,667.07	400.00	-	-	21,067.07
3171	Servicios de Acceso a Internet	20,667.07	400.00	-	-	21,067.07

Cuenta Pública 2018

Estado Analítico del Ejercicio del Presupuesto de Egresos Integrado

(Pesos)

Entidad Municipal: _JOCOTITLÁN, 028_ (1) **Del _1_DE_ENERO_ al _31_DE_DICIEMBRE_ de 2018 (2)**

Cuenta (3)	Concepto (4)	Egreso Ejercido (5)				Integración del Egreso Ejercido (6)
		Ayuntamiento	DIF	ODAS	Instituto del Deporte	
		A	B	C	D	E=A+B+C+D
3180	Servicios Postales y Telegráficos	-	-	-	-	-
3181	Servicio Postal y Telegráfico	-	-	-	-	-
3190	Servicios Integrales y Otros Servicios	-	-	-	-	-
3191	Servicios de Telecomunicación Especializados	-	-	-	-	-
3192	Servicios de información, mediante telecomunicaciones especializadas	-	-	-	-	-
3200	Servicios de Arrendamiento	1,729,058.30	-	-	-	1,729,058.30
3210	Arrendamiento de Terrenos	-	-	-	-	-
3211	Arrendamiento de Terrenos	-	-	-	-	-
3220	Arrendamiento de Edificios	-	-	-	-	-
3221	Arrendamiento de Edificios y Locales	-	-	-	-	-
3230	Arrendamiento de Mobiliario y Equipo de Administración, Educacional y Recreativo	337,865.50	-	-	-	337,865.50
3231	Arrendamiento de Equipo y Bienes Informáticos	337,865.50	-	-	-	337,865.50
3240	Arrendamiento de Equipo e Instrumental Médico y de Laboratorio	-	-	-	-	-
3241	Arrendamiento de Equipo e Instrumental Médico y de Laboratorio	-	-	-	-	-
3250	Arrendamiento de Equipo de Transporte	1,391,192.80	-	-	-	1,391,192.80
3251	Arrendamiento de Vehículos	1,391,192.80	-	-	-	1,391,192.80
3260	Arrendamiento de Maquinaria, Otros Equipos y Herramientas	-	-	-	-	-
3261	Arrendamiento de Maquinaria y Equipo	-	-	-	-	-
3270	Arrendamiento de Activos Intangibles	-	-	-	-	-
3271	Arrendamiento de Activos Intangibles	-	-	-	-	-
3280	Arrendamiento Financiero	-	-	-	-	-
3281	Arrendamiento Financiero	-	-	-	-	-
3290	Otros Arrendamientos	-	-	-	-	-
3291	Arrendamiento de Equipo para el Suministro de Sustancias y Productos Químicos	-	-	-	-	-
3300	Servicios Profesionales, Científicos, Técnicos y Otros Servicios	2,680,174.50	95,838.80	28,879.31	37,710.95	2,842,603.56
3310	Servicios Legales, de Contabilidad, Auditoría y Relacionados	1,148,119.87	3,480.00	-	-	1,151,599.87
3311	Asesorías Asociadas a Convenios o Acuerdos	1,148,119.87	3,480.00	-	-	1,151,599.87
3320	Servicios de Diseño, Arquitectura, Ingeniería y Actividades Relacionadas	-	-	-	-	-
3321	Servicios estadísticos y Geográficos	-	-	-	-	-
3330	Servicios de Consultoría Administrativa, Procesos, Técnica y en Tecnologías de la Información	-	77,592.00	27,379.31	24,360.00	129,331.31
3331	Servicios Informáticos	-	77,592.00	27,379.31	24,360.00	129,331.31
3340	Servicios de Capacitación	725,233.43	13,920.00	-	-	739,153.43
3341	Capacitación	725,233.43	13,920.00	-	-	739,153.43
3350	Servicios de Investigación Científica y Desarrollo	-	-	-	-	-
3351	Servicios de Investigación Científica y Desarrollo	-	-	-	-	-
3360	Servicios de Apoyo Administrativo, Traducción, Fotocopiado e Impresión	316,036.00	846.80	-	-	316,882.80
3361	Servicios de Apoyo Administrativo y Fotocopiado	-	846.80	-	-	846.80
3362	Impresiones de Documentos Oficiales para la Prestación de Servicios Públicos, Identificación, Formatos Administrativos y Fiscales	223,681.00	-	-	-	223,681.00
3363	Servicios de Impresión de Documentos Oficiales	92,355.00	-	-	-	92,355.00
3370	Servicios de Protección y Seguridad	-	-	-	-	-
3371	Servicios de Protección y Seguridad	-	-	-	-	-
3380	Servicios de Vigilancia	490,785.20	-	-	-	490,785.20
3381	Servicios de Vigilancia	490,785.20	-	-	-	490,785.20
3390	Servicios Profesionales, Científicos y Técnicos Integrales	-	-	1,500.00	13,350.95	14,850.95
3391	Servicios Profesionales	-	-	1,500.00	13,350.95	14,850.95
3400	Servicios Financieros, Bancarios y Comerciales	474,463.21	43,164.95	11,274.60	-	528,902.76

Cuenta Pública 2018

Estado Analítico del Ejercicio del Presupuesto de Egresos Integrado

(Pesos)

Entidad Municipal: _JOCOTITLÁN, 028_ (1) Del _1_DE_ENERO_ al _31_DE_DICIEMBRE_ de 2018 (2)

Cuenta (3)	Concepto (4)	Egreso Ejercido (5)				Integración del Egreso Ejercido (6)
		Ayuntamiento	DIF	ODAS	Instituto del Deporte	
		A	B	C	D	E=A+B+C+D
3410	Servicios Financieros y Bancarios	67,676.15	10,018.92	3,215.00	-	80,910.07
3411	Servicios Bancarios y Financieros	67,676.15	10,018.92	3,215.00	-	80,910.07
3420	Servicios de Cobranza, Investigación Crediticia y Similar	-	-	-	-	-
3421	Servicios de Cobranza, Investigación Crediticia y Similar	-	-	-	-	-
3430	Servicio de Recaudación, Traslado y Custodia de Valores	-	-	-	-	-
3431	Gastos Inherentes a la Recaudación	-	-	-	-	-
3440	Seguros de Responsabilidad Patrimonial y Fianzas	-	-	-	-	-
3441	Seguros de Responsabilidad Patrimonial y Fianzas	-	-	-	-	-
3450	Seguro de Bienes Patrimoniales	406,031.01	33,146.03	7,424.16	-	446,601.20
3451	Seguros y Fianzas	406,031.01	33,146.03	7,424.16	-	446,601.20
3460	Almacenaje, Envase y Embalaje	-	-	-	-	-
3461	Almacenaje, Embalaje y Envase	-	-	-	-	-
3470	Fletes y Maniobras	-	-	635.44	-	635.44
3471	Fletes y Maniobras	-	-	635.44	-	635.44
3480	Comisiones por Ventas	-	-	-	-	-
3481	Comisiones por Ventas	-	-	-	-	-
3490	Servicios Financieros, Bancarios y Comerciales Integrales	756.05	-	-	-	756.05
3491	Servicios Financieros, Bancarios y Comerciales Integrales	756.05	-	-	-	756.05
3500	Servicios de Instalación, Reparación, Mantenimiento y Conservación	1,849,014.15	174,833.33	58,328.07	3,061.59	2,085,237.14
3510	Conservación y Mantenimiento Menor de Inmuebles	342,823.32	-	366.76	-	343,190.08
3511	Reparación y Mantenimiento de Inmuebles	342,823.32	-	366.76	-	343,190.08
3512	Adaptación de Locales, Almacenes, Bodegas y Edificios	-	-	-	-	-
3520	Instalación, Reparación y Mantenimiento de Mobiliario y Equipo de Administración, Educacional y Recreativo	10,737.20	928.00	-	-	11,665.20
3521	Reparación, Mantenimiento e Instalación de Mobiliario y Equipo de Oficina	10,737.20	928.00	-	-	11,665.20
3530	Instalación, Reparación y Mantenimiento de Equipo de Cómputo y Tecnologías de la Información	49,257.05	-	150.00	-	49,407.05
3531	Reparación, Instalación y Mantenimiento de Bienes Informáticos, Microfilmación y Tecnologías de la Información	49,257.05	-	150.00	-	49,407.05
3532	Reparación y Mantenimiento para Equipo y Redes de Tele y Radio Transmisión	-	-	-	-	-
3540	Instalación, Reparación y Mantenimiento de Equipo e Instrumental Médico y de Laboratorio	-	-	-	-	-
3541	Reparación, Instalación y Mantenimiento de Equipo Médico y de Laboratorio	-	-	-	-	-
3550	Reparación y Mantenimiento de Equipo de Transporte	1,261,860.01	162,119.33	15,912.18	3,061.59	1,442,953.11
3551	Reparación y Mantenimiento de Vehículos Terrestres, Aéreos y Lacustres	1,261,860.01	162,119.33	15,912.18	3,061.59	1,442,953.11
3560	Reparación y Mantenimiento de Equipo de Defensa y Seguridad	-	-	-	-	-
3561	Reparación y Mantenimiento de Equipo de Defensa y Seguridad	-	-	-	-	-
3570	Instalación, Reparación y Mantenimiento de Maquinaria, Otros Equipos y Herramienta	167,980.57	-	41,899.13	-	209,879.70
3571	Reparación, Instalación y Mantenimiento de Maquinaria, Equipo Industrial y Diverso	167,980.57	-	41,899.13	-	209,879.70
3580	Servicios de Limpieza y Manejo de Desechos	-	3,434.00	-	-	3,434.00
3581	Servicios de Lavandería, Limpieza e Higiene	-	3,434.00	-	-	3,434.00
3590	Servicios de Jardinería y Fumigación	16,356.00	8,352.00	-	-	24,708.00
3591	Servicios de Fumigación	16,356.00	8,352.00	-	-	24,708.00
3600	Servicios de Comunicación Social y Publicidad	1,139,402.92	-	3,417.50	-	1,142,820.42
3610	Difusión por Radio, Televisión y Otros Medios de Mensajes sobre Programas y Actividades Gubernamentales	1,139,402.92	-	3,417.50	-	1,142,820.42
3611	Gastos de Publicidad y Propaganda	998,634.92	-	3,417.50	-	1,002,052.42
3612	Publicaciones Oficiales y de Información en General para Difusión	140,768.00	-	-	-	140,768.00

Cuenta Pública 2018

Estado Analítico del Ejercicio del Presupuesto de Egresos Integrado

(Pesos)

Entidad Municipal: _JOCOTITLÁN, 028_ (1) Del _1_DE_ENERO_ al _31_DE_DICIEMBRE_ de 2018 (2)

Cuenta (3)	Concepto (4)	Egreso Ejercido (5)				Integración del Egreso Ejercido (6)
		Ayuntamiento	DIF	ODAS	Instituto del Deporte	
		A	B	C	D	E=A+B+C+D
3620	Difusión por Radio, Televisión y Otros Medios de Mensajes Comerciales para Promover la Venta de Bienes o Servicios	-	-	-	-	-
3621	Gastos de Publicidad en Materia Comercial	-	-	-	-	-
3630	Servicios de Creatividad, Preproducción y Producción de Publicidad, Excepto Internet	-	-	-	-	-
3631	Servicios de Creatividad, Preproducción y Producción de Publicidad, Excepto Internet	-	-	-	-	-
3640	Servicios de Revelado de Fotografías	-	-	-	-	-
3641	Servicios de Fotografía	-	-	-	-	-
3650	Servicios de la Industria Fílmica, del Sonido y del Video	-	-	-	-	-
3651	Servicios de Cine y Grabación	-	-	-	-	-
3660	Servicio de Creación y Difusión de Contenido Exclusivamente a través de Internet	-	-	-	-	-
3661	Servicio de Creación y Difusión de Contenido a través de Internet	-	-	-	-	-
3690	Otros Servicios de Información	-	-	-	-	-
3691	Otros Servicios de Información	-	-	-	-	-
3700	Servicios de Traslado y Viáticos	235,267.02	96,781.47	2,430.77	2,513.00	336,992.26
3710	Pasajes Aéreos	-	-	-	-	-
3711	Transportación Aérea	-	-	-	-	-
3720	Pasajes Terrestres	233,479.00	96,781.47	2,430.77	2,513.00	335,204.24
3721	Gastos de Traslado por Vía Terrestre	233,479.00	96,781.47	2,430.77	2,513.00	335,204.24
3730	Pasajes Marítimos, Lacustres y Fluviales	-	-	-	-	-
3731	Pasajes Marítimos, Lacustres y Fluviales	-	-	-	-	-
3740	Autotransporte	-	-	-	-	-
3741	Autotransporte	-	-	-	-	-
3750	Viáticos en el País	1,788.02	-	-	-	1,788.02
3751	Gastos de Alimentación en Territorio Nacional	-	-	-	-	-
3752	Gastos de Hospedaje en Territorio Nacional	1,788.02	-	-	-	1,788.02
3753	Gastos por Arrendamiento de Vehículos en Territorio Nacional	-	-	-	-	-
3760	Viáticos en el Extranjero	-	-	-	-	-
3761	Gastos de Alimentación en el Extranjero	-	-	-	-	-
3762	Gastos de Hospedaje en el Extranjero	-	-	-	-	-
3763	Gastos por Arrendamiento de Vehículos en el Extranjero	-	-	-	-	-
3770	Gastos de Instalación y Traslado de Menaje	-	-	-	-	-
3771	Gastos de Instalación y Traslado de Menaje	-	-	-	-	-
3780	Servicios Integrales de Traslado y Viáticos	-	-	-	-	-
3781	Servicios Integrales de Traslado y Viáticos	-	-	-	-	-
3790	Otros Servicios de Traslado y Hospedaje	-	-	-	-	-
3791	Otros Servicios de Traslado y Hospedaje	-	-	-	-	-
3800	Servicios Oficiales	6,884,567.65	823,910.12	-	224,200.00	7,932,677.77
3810	Gastos de Ceremonial	-	-	-	-	-
3811	Gastos de Ceremonial	-	-	-	-	-
3820	Gastos de Orden Social y Cultural	3,698,000.03	690,812.39	-	224,200.00	4,613,012.42
3821	Gastos de Ceremonias Oficiales y de Orden Social	3,698,000.03	57,971.00	-	-	3,755,971.03
3822	Espectáculos Cívicos y Culturales	-	632,841.39	-	224,200.00	857,041.39
3830	Congresos y Convenciones	-	-	-	-	-
3831	Congresos y Convenciones	-	-	-	-	-
3840	Exposiciones	1,399,655.93	-	-	-	1,399,655.93
3841	Exposiciones y Ferias	1,399,655.93	-	-	-	1,399,655.93
3850	Gastos de Representación	1,786,911.69	133,097.73	-	-	1,920,009.42

Cuenta Pública 2018

Estado Analítico del Ejercicio del Presupuesto de Egresos Integrado

(Pesos)

Entidad Municipal: _JOCOTITLÁN, 028_ (1) Del _1_DE_ENERO_ al _31_DE_DICIEMBRE_ de 2018 (2)

Cuenta (3)	Concepto (4)	Egreso Ejercido (5)				Integración del Egreso Ejercido (6)
		Ayuntamiento	DIF	ODAS	Instituto del Deporte	
		A	B	C	D	E=A+B+C+D
3851	Gastos de Representación	1,786,911.69	133,097.73	-	-	1,920,009.42
3900	Otros Servicios Generales	4,022,894.99	423,014.05	287,851.00	19,402.00	4,753,162.04
3910	Servicios Funerarios y de Cementerios	-	-	-	-	-
3911	Servicios Funerarios y de Cementerios	-	-	-	-	-
3920	Impuestos y Derechos	963,242.33	-	180,742.00	-	1,143,984.33
3921	Impuestos y Derechos de Exportación	-	-	-	-	-
3922	Otros Impuestos y Derechos	963,242.33	-	180,742.00	-	1,143,984.33
3930	Impuestos y Derechos de Importación	-	-	-	-	-
3931	Impuestos y Derechos de Importación	-	-	-	-	-
3940	Sentencias y Resoluciones por Autoridad Competente	20,800.00	2,770.05	-	-	23,570.05
3941	Sentencias y Resoluciones Judiciales	20,800.00	2,770.05	-	-	23,570.05
3942	Gastos Derivados del Resguardo de Personas Vinculadas a Procesos Judiciales	-	-	-	-	-
3950	Penas, Multas, Accesorios y Actualizaciones	344,550.00	172,930.48	-	-	517,480.48
3951	Penas, Multas, Accesorios y Actualizaciones	344,550.00	172,930.48	-	-	517,480.48
3960	Otros Gastos por Responsabilidades	-	-	-	-	-
3961	Otros Gastos por Responsabilidades	-	-	-	-	-
3970	Utilidades	-	-	-	-	-
3971	Utilidades	-	-	-	-	-
3980	Impuesto Sobre Nóminas y Otros que se Deriven de una Relación Laboral	2,570,578.00	247,313.52	106,609.00	11,852.00	2,936,352.52
3981	Impuesto Sobre Nóminas	-	-	-	-	-
3982	Impuesto Sobre Erogaciones por Remuneraciones al Trabajo Personal	2,570,578.00	247,313.52	106,609.00	11,852.00	2,936,352.52
3983	Impuesto Sobre la Renta	-	-	-	-	-
3990	Otros Servicios Generales	123,724.66	-	500.00	7,550.00	131,774.66
3991	Cuotas y Suscripciones	-	-	-	-	-
3992	Gastos de Servicios Menores	-	-	500.00	-	500.00
3993	Estudios y Análisis Clínicos	123,724.66	-	-	-	123,724.66
3994	Inscripciones y Arbitrajes	-	-	-	7,550.00	7,550.00
3995	Diferencia por Variación en el Tipo de Cambio	-	-	-	-	-
3996	Subcontratación de Servicios con Terceros	-	-	-	-	-
3997	Proyectos para Prestación de Servicios	-	-	-	-	-
Subtotal (7)		37,392,318.10	1,791,304.32	1,346,355.50	290,933.54	40,822,911.46
4000	Transferencias, Asignaciones, Subsidios y Otras Ayudas	8,792,107.41	79,506.80	767,728.35	-	9,639,342.56
4100	Transferencias Internas y Asignaciones al Sector Público	-	-	-	-	-
4110	Asignaciones Presupuestarias al Poder Ejecutivo	-	-	-	-	-
4111	Asignaciones Presupuestarias al Poder Ejecutivo	-	-	-	-	-
4120	Asignaciones Presupuestarias al Poder Legislativo	-	-	-	-	-
4121	Liberación de Recursos al Poder Legislativo	-	-	-	-	-
4130	Asignaciones Presupuestarias al Poder Judicial	-	-	-	-	-
4131	Liberación de Recursos al Poder Judicial	-	-	-	-	-
4140	Asignaciones Presupuestarias a Órganos Autónomos	-	-	-	-	-
4141	Liberación de Recursos a Entes Autónomos	-	-	-	-	-
4150	Transferencias Internas Otorgadas a Entidades Paraestatales no Empresariales y no Financieras	-	-	-	-	-
4151	Transferencias Internas Otorgadas a Entidades Paraestatales no Empresariales y no Financieras	-	-	-	-	-
4160	Transferencias Internas Otorgadas a Entidades Paraestatales Empresariales y no Financieras	-	-	-	-	-
4161	Transferencias Internas Otorgadas a Entidades Paraestatales Empresariales y no Financieras	-	-	-	-	-

Cuenta Pública 2018

Estado Analítico del Ejercicio del Presupuesto de Egresos Integrado

(Pesos)

Entidad Municipal: _JOCOTITLÁN, 028_ (1) Del _1_DE_ENERO_ al _31_DE_DICIEMBRE_ de 2018 (2)

Cuenta (3)	Concepto (4)	Egreso Ejercido (5)				Integración del Egreso Ejercido (6)
		Ayuntamiento	DIF	ODAS	Instituto del Deporte	
		A	B	C	D	E=A+B+C+D
4170	Transferencias Internas Otorgadas a Fideicomisos Públicos Empresariales y no Financieros	-	-	-	-	-
4171	Transferencias Internas Otorgadas a Fideicomisos Públicos Empresariales y no Financieros	-	-	-	-	-
4180	Transferencias Internas Otorgadas a Instituciones Paraestatales Públicas Financieras	-	-	-	-	-
4181	Transferencias Internas Otorgadas a Instituciones Paraestatales Públicas Financieras	-	-	-	-	-
4190	Transferencias Internas Otorgadas a Fideicomisos Públicos Financieros	-	-	-	-	-
4191	Transferencias Internas Otorgadas a Fideicomisos Públicos Financieros	-	-	-	-	-
4200	Transferencias al Resto del Sector Público	-	-	-	-	-
4210	Transferencias Otorgadas a Organismos Entidades Paraestatales no Empresariales y no Financieras	-	-	-	-	-
4211	Transferencias Otorgadas a Organismos Entidades Paraestatales no Empresariales y no Financieras	-	-	-	-	-
4220	Transferencias Otorgadas para Entidades Paraestatales Empresariales y no Financieras	-	-	-	-	-
4221	Transferencias Otorgadas para Entidades Paraestatales Empresariales y no Financieras	-	-	-	-	-
4230	Transferencias Otorgadas para Instituciones Paraestatales Públicas Financieras	-	-	-	-	-
4231	Transferencias Otorgadas para Instituciones Paraestatales Públicas Financieras	-	-	-	-	-
4240	Transferencias Otorgadas a Entidades Federativas y Municipios	-	-	-	-	-
4241	Municipios, Comunidades y Poblaciones	-	-	-	-	-
4250	Transferencias a Fideicomisos de Entidades Federativas y Municipios	-	-	-	-	-
4251	Transferencias a Fideicomisos de Entidades Federativas y Municipios	-	-	-	-	-
4300	Subsidios y Subvenciones	4,289,576.25	-	767,728.35	-	5,057,304.60
4310	Subsidios a la Producción	299,999.97	-	-	-	299,999.97
4311	Subsidios a la Producción	299,999.97	-	-	-	299,999.97
4320	Subsidios a la Distribución	-	-	-	-	-
4321	Subsidios a la Distribución	-	-	-	-	-
4330	Subsidios a la Inversión	-	-	-	-	-
4331	Subsidios a la Inversión	-	-	-	-	-
4340	Subsidios a la Prestación de Servicios Públicos	-	-	-	-	-
4341	Subsidios a la Prestación de Servicios Públicos	-	-	-	-	-
4350	Subsidios para Cubrir Diferenciales de Tasas de Interés	-	-	-	-	-
4351	Subsidios para Cubrir Diferenciales de Tasas de Interés	-	-	-	-	-
4360	Subsidios a la Vivienda	-	-	-	-	-
4361	Subsidios a la Vivienda	-	-	-	-	-
4370	Subvenciones al Consumo	-	-	-	-	-
4371	Subvenciones al Consumo	-	-	-	-	-
4380	Subsidios a Entidades Federativas y Municipios	-	-	-	-	-
4381	Subsidios a Entidades Federativas y Municipios	-	-	-	-	-
4382	Subsidios a Fideicomisos Privados y Estatales	-	-	-	-	-
4383	Subsidios y Apoyos	-	-	-	-	-
4390	Otros Subsidios	3,989,576.28	-	767,728.35	-	4,757,304.63
4391	Subsidios por Carga Fiscal	3,964,360.73	-	767,728.35	-	4,732,089.08
4392	Devolución de Ingresos Indebidos	25,215.55	-	-	-	25,215.55
4393	Subsidios para Capacitación y Becas	-	-	-	-	-
4394	Otros Subsidios	-	-	-	-	-
4400	Ayudas Sociales	4,502,531.16	79,506.80	-	-	4,582,037.96
4410	Ayudas Sociales a Personas	3,920,101.48	49,506.80	-	-	3,969,608.28

Nota 1

Cuenta Pública 2018

Estado Analítico del Ejercicio del Presupuesto de Egresos Integrado

(Pesos)

Entidad Municipal: _JOCOTITLÁN, 028_ (1) Del _1_DE_ENERO_ al _31_DE_DICIEMBRE_ de 2018 (2)

Cuenta (3)	Concepto (4)	Egreso Ejercido (5)				Integración del Egreso Ejercido (6)
		Ayuntamiento	DIF	ODAS	Instituto del Deporte	
		A	B	C	D	E=A+B+C+D
4411	Cooperaciones y Ayudas	3,920,101.48	49,506.80	-	-	3,969,608.28
4412	Despensas	-	-	-	-	-
4413	Gastos Relacionados con Actividades Culturales, Deportivas y de Ayuda Extraordinaria	-	-	-	-	-
4414	Gastos por Servicios de Traslado de Personas	-	-	-	-	-
4415	Apoyo a la Infraestructura Agropecuaria y Forestal	-	-	-	-	-
4420	Becas y Otras Ayudas para Programas de Capacitación	-	30,000.00	-	-	30,000.00
4421	Becas	-	30,000.00	-	-	30,000.00
4422	Capacitación	-	-	-	-	-
4423	Premios, Estímulos, Recompensas, Becas y Seguros a Deportistas	-	-	-	-	-
4430	Ayudas Sociales a Instituciones de Enseñanza	582,429.68	-	-	-	582,429.68
4431	Instituciones Educativas	582,429.68	-	-	-	582,429.68
4432	Premios, Recompensas y Pensión Recreativa Estudiantil	-	-	-	-	-
4440	Ayudas Sociales a Actividades Científicas o Académicas	-	-	-	-	-
4441	Ayudas Sociales a Actividades Científicas o Académicas	-	-	-	-	-
4450	Ayudas Sociales a Instituciones sin Fines de Lucro	-	-	-	-	-
4451	Instituciones de Beneficencia	-	-	-	-	-
4452	Instituciones Sociales no Lucrativas	-	-	-	-	-
4460	Ayudas Sociales a Cooperativas	-	-	-	-	-
4461	Ayudas Sociales a Cooperativas	-	-	-	-	-
4470	Ayudas Sociales a Entidades de Interés Público	-	-	-	-	-
4471	Ayudas Sociales a Entidades de Interés Público	-	-	-	-	-
4480	Ayudas por Desastres Naturales y Otros Siniestros	-	-	-	-	-
4481	Reparación de Daños a Terceros	-	-	-	-	-
4482	Mercancías y Alimentos para su Distribución a la Población en Caso de Desastres Naturales	-	-	-	-	-
4500	Pensiones y Jubilaciones	-	-	-	-	-
4510	Pensiones	-	-	-	-	-
4511	Pago de Pensiones	-	-	-	-	-
4520	Jubilaciones	-	-	-	-	-
4521	Jubilaciones	-	-	-	-	-
4590	Otras Pensiones y Jubilaciones	-	-	-	-	-
4591	Prestaciones Económicas Distintas de Pensiones	-	-	-	-	-
4592	Otras Pensiones y Jubilaciones	-	-	-	-	-
4600	Transferencias a Fideicomisos, Mandatos y Otros Análogos	-	-	-	-	-
4610	Transferencias a Fideicomisos del Poder Ejecutivo	-	-	-	-	-
4611	Transferencias a Fideicomisos del Poder Ejecutivo	-	-	-	-	-
4620	Transferencias a Fideicomisos del Poder Legislativo	-	-	-	-	-
4621	Transferencias a Fideicomisos del Poder Legislativo	-	-	-	-	-
4630	Transferencias a Fideicomisos del Poder Judicial	-	-	-	-	-
4631	Transferencias a Fideicomisos del Poder Judicial	-	-	-	-	-
4640	Transferencias a Fideicomisos Públicos de Entidades Paraestatales no Empresariales y no Financieras	-	-	-	-	-
4641	Transferencias a Organismos Auxiliares	-	-	-	-	-
4650	Transferencias a Fideicomisos Públicos de Entidades Paraestatales Empresariales y no Financieras	-	-	-	-	-
4651	Transferencias a Fideicomisos Públicos de Entidades Paraestatales Empresariales y no Financieras	-	-	-	-	-
4660	Transferencias a Fideicomisos de Instituciones Públicas Financieras	-	-	-	-	-
4661	Transferencias a Fideicomisos de Instituciones Públicas Financieras	-	-	-	-	-

Cuenta Pública 2018

Estado Analítico del Ejercicio del Presupuesto de Egresos Integrado

(Pesos)

Entidad Municipal: _JOCOTITLÁN, 028_ (1) Del _1_DE_ENERO_ al _31_DE_DICIEMBRE_ de 2018 (2)

Cuenta (3)	Concepto (4)	Egreso Ejercido (5)				Integración del Egreso Ejercido (6)
		Ayuntamiento	DIF	ODAS	Instituto del Deporte	
		A	B	C	D	E=A+B+C+D
4690	Otras Transferencias a Fideicomisos	-	-	-	-	-
4691	Otras Transferencias a Fideicomisos	-	-	-	-	-
4700	Transferencias a la Seguridad Social	-	-	-	-	-
4710	Transferencias por Obligación de Ley	-	-	-	-	-
4711	Transferencias por Obligación de Ley	-	-	-	-	-
4800	Donativos	-	-	-	-	-
4810	Donativos a Instituciones sin Fines de Lucro	-	-	-	-	-
4811	Donativos a Instituciones sin Fines de Lucro	-	-	-	-	-
4820	Donativos a Entidades Federativas	-	-	-	-	-
4821	Donativos a Entidades Federativas	-	-	-	-	-
4822	Donativos a Municipios	-	-	-	-	-
4830	Donativos a Fideicomisos Privados	-	-	-	-	-
4831	Donativos a Fideicomisos Privados	-	-	-	-	-
4840	Donativos a Fideicomisos Estatales	-	-	-	-	-
4841	Donativos a Fideicomisos Públicos	-	-	-	-	-
4850	Donativos Internacionales	-	-	-	-	-
4851	Donativos Internacionales	-	-	-	-	-
4900	Transferencias al Exterior	-	-	-	-	-
4910	Transferencias para Gobiernos Extranjeros	-	-	-	-	-
4911	Transferencias para Gobiernos Extranjeros	-	-	-	-	-
4920	Transferencias para Organismos Internacionales	-	-	-	-	-
4921	Transferencias para Organismos Internacionales	-	-	-	-	-
4930	Transferencias para el Sector Privado Externo	-	-	-	-	-
4931	Transferencias para el Sector Privado Externo	-	-	-	-	-
Subtotal (7)		8,792,107.41	79,506.80	767,728.35	-	
5000	Bienes Muebles, Inmuebles e Intangibles	905,430.84	160,907.13	48,273.74	89.88	1,114,701.59
5100	Mobiliario y Equipo de Administración	-	23,403.33	20,687.94	89.88	44,181.15
5110	Muebles de Oficina y Estantería	-	9,253.28	-	89.88	9,343.16
5111	Muebles y Enseres	-	9,253.28	-	89.88	9,343.16
5112	Adjudicaciones e Indemnizaciones de Bienes Muebles	-	-	-	-	-
5120	Muebles, Excepto de Oficina y Estantería	-	-	-	-	-
5121	Muebles, Excepto de Oficina y Estantería	-	-	-	-	-
5130	Bienes Artísticos, Culturales y Científicos	-	-	-	-	-
5131	Instrumental de Música	-	-	-	-	-
5132	Artículos de Biblioteca	-	-	-	-	-
5133	Objetos, Obras de Arte, Históricas y Culturales	-	-	-	-	-
5140	Objetos de Valor	-	-	-	-	-
5141	Objetos de Valor	-	-	-	-	-
5150	Equipo de Cómputo y de Tecnología de la Información	-	14,150.05	20,687.94	-	34,837.99
5151	Bienes Informáticos	-	14,150.05	20,687.94	-	34,837.99
5190	Otros Mobiliarios y Equipos de Administración	-	-	-	-	-
5191	Otros Bienes Muebles	-	-	-	-	-
5192	Otros Equipos Eléctricos y Electrónicos de Oficina	-	-	-	-	-
5200	Mobiliario y Equipo Educacional y Recreativo	-	530.12	-	-	530.12
5210	Equipos y Aparatos Audiovisuales	-	-	-	-	-
5211	Equipos y Aparatos Audiovisuales	-	-	-	-	-
5220	Aparatos Deportivos	-	-	-	-	-
5221	Equipo Deportivo	-	-	-	-	-
5230	Cámaras Fotográficas y de Video	-	-	-	-	-

Cuenta Pública 2018

Estado Analítico del Ejercicio del Presupuesto de Egresos Integrado

(Pesos)

Entidad Municipal: _JOCOTITLÁN, 028_ (1) Del _1_DE_ENERO_ al _31_DE_DICIEMBRE_ de 2018 (2)

Cuenta (3)	Concepto (4)	Egreso Ejercido (5)				Integración del Egreso Ejercido (6)
		Ayuntamiento	DIF	ODAS	Instituto del Deporte	
		A	B	C	D	E=A+B+C+D
5231	Equipo de Foto, Cine y Grabación	-	-	-	-	-
5290	Otro Mobiliario y Equipo Educacional y Recreativo	-	530.12	-	-	530.12
5291	Otro Equipo Educacional y Recreativo	-	530.12	-	-	530.12
5300	Equipo e Instrumental Médico y de Laboratorio	-	3,866.30	-	-	3,866.30
5310	Equipo Médico y de Laboratorio	-	3,866.30	-	-	3,866.30
5311	Equipo Médico y de Laboratorio	-	3,866.30	-	-	3,866.30
5320	Instrumental Médico y de Laboratorio	-	-	-	-	-
5321	Instrumental Médico y de Laboratorio	-	-	-	-	-
5400	Vehículos y Equipo de Transporte	880,260.00	133,107.38	-	-	1,013,367.38
5410	Vehículos y Equipo Terrestre	880,260.00	133,107.38	-	-	1,013,367.38
5411	Vehículos y Equipo de Transporte Terrestre	880,260.00	133,107.38	-	-	1,013,367.38
5412	Vehículos y Equipo Auxiliar de Transporte	-	-	-	-	-
5420	Carrocerías y Remolques	-	-	-	-	-
5421	Carrocerías y Remolques	-	-	-	-	-
5430	Equipo Aeroespacial	-	-	-	-	-
5431	Equipo de Transportación Aérea	-	-	-	-	-
5440	Equipo Ferroviario	-	-	-	-	-
5441	Equipo Ferroviario	-	-	-	-	-
5450	Embarcaciones	-	-	-	-	-
5451	Equipo Acuático y Lacustre	-	-	-	-	-
5490	Otros Equipos de Transporte	-	-	-	-	-
5491	Otros Equipos de Transporte	-	-	-	-	-
5500	Equipo de Defensa y Seguridad	-	-	-	-	-
5510	Equipo de Defensa y Seguridad	-	-	-	-	-
5511	Maquinaria y Equipo de Seguridad Pública	-	-	-	-	-
5600	Maquinaria, Otros Equipos y Herramientas	25,170.84	-	27,585.80	-	52,756.64
5610	Maquinaria y Equipo Agropecuario	-	-	-	-	-
5611	Maquinaria y Equipo Agropecuario	-	-	-	-	-
5620	Maquinaria y Equipo Industrial	-	-	27,585.80	-	27,585.80
5621	Maquinaria y Equipo Industrial	-	-	27,585.80	-	27,585.80
5622	Maquinaria Equipo de Producción	-	-	-	-	-
5630	Maquinaria y Equipo de Construcción	-	-	-	-	-
5631	Maquinaria y Equipo de Construcción	-	-	-	-	-
5640	Sistemas de Aire Acondicionado, Calefacción y de Refrigeración Industrial y Comercial	-	-	-	-	-
5641	Sistemas de Aire Acondicionado, Calefacción y de Refrigeración Industrial y Comercial	-	-	-	-	-
5650	Equipo de Comunicación y Telecomunicación	-	-	-	-	-
5651	Equipo y Aparatos para Comunicación, Telecomunicación y Radio Transmisión	-	-	-	-	-
5660	Equipos de Generación Eléctrica, Aparatos y Accesorios Eléctricos	-	-	-	-	-
5661	Equipos de Generación Eléctrica, Aparatos y Accesorios Eléctricos	-	-	-	-	-
5670	Herramientas y Máquinas-Herramienta	25,170.84	-	-	-	25,170.84
5671	Herramientas, Máquina Herramienta y Equipo	25,170.84				25,170.84
5690	Otros Equipos	-	-	-	-	-
5691	Instrumentos y Aparatos Especializados y de Precisión					-
5692	Maquinaria y Equipo Diverso					-
5693	Maquinaria y Equipo para Alumbrado Público					-
5700	Activos Biológicos	-	-	-	-	-
5710	Bovinos	-	-	-	-	-
5711	Bovinos					-

Cuenta Pública 2018

Estado Analítico del Ejercicio del Presupuesto de Egresos Integrado

(Pesos)

Entidad Municipal: _JOCOTITLÁN, 028_ (1) Del _1_DE_ENERO_ al _31_DE_DICIEMBRE_ de 2018 (2)

Cuenta (3)	Concepto (4)	Egreso Ejercido (5)				Integración del Egreso Ejercido (6)
		Ayuntamiento	DIF	ODAS	Instituto del Deporte	
		A	B	C	D	E=A+B+C+D
5720	Porcinos	-	-	-	-	-
5721	Porcinos					-
5730	Aves	-	-	-	-	-
5731	Aves					-
5740	Ovinos y Caprinos	-	-	-	-	-
5741	Ovinos y Caprinos					-
5750	Peces y Acuicultura	-	-	-	-	-
5751	Peces y Acuicultura					-
5760	Equinos	-	-	-	-	-
5761	Equinos					-
5770	Especies Menores y de Zoológico	-	-	-	-	-
5771	Especies Menores y de Zoológico					-
5780	Árboles y Plantas	-	-	-	-	-
5781	Árboles y Plantas					-
5790	Otros Activos Biológicos	-	-	-	-	-
5791	Otros Activos Biológicos					-
5800	Bienes Inmuebles	-	-	-	-	-
5810	Terrenos	-	-	-	-	-
5811	Terrenos					-
5820	Viviendas	-	-	-	-	-
5821	Vivienda					-
5830	Edificios no Residenciales	-	-	-	-	-
5831	Edificios y Locales					-
5890	Otros Bienes Inmuebles	-	-	-	-	-
5891	Otros Bienes Inmuebles					-
5892	Adjudicaciones, Expropiaciones e Indemnizaciones de Bienes Inmuebles					-
5893	Bienes Inmuebles en la Modalidad de Proyectos de Infraestructura Productiva a Largo Plazo					-
5900	Activos Intangibles	-	-	-	-	-
5910	Software	-	-	-	-	-
5911	Software					-
5920	Patentes	-	-	-	-	-
5921	Patentes					-
5930	Marcas	-	-	-	-	-
5931	Marcas					-
5940	Derechos	-	-	-	-	-
5941	Derechos					-
5950	Concesiones	-	-	-	-	-
5951	Concesiones					-
5960	Franquicias	-	-	-	-	-
5961	Franquicias					-
5970	Licencias Informáticas e Intelectuales	-	-	-	-	-
5971	Licencias Informáticas e Intelectuales					-
5980	Licencias Industriales, Comerciales y Otras	-	-	-	-	-
5981	Licencias Industriales, Comerciales y Otras.					-
5990	Otros Activos Intangibles	-	-	-	-	-
5991	Otros Activos Intangibles					-
Subtotal (7)		905,430.84	160,907.13	48,273.74	89.88	1,114,701.59
6000	Inversión Pública	98,024,262.70	-	267,003.77	-	98,291,266.47

Cuenta Pública 2018

Estado Analítico del Ejercicio del Presupuesto de Egresos Integrado

(Pesos)

Entidad Municipal: _JOCOTITLÁN, 028_ (1) Del _1_DE_ENERO_ al _31_DE_DICIEMBRE_ de 2018 (2)

Cuenta (3)	Concepto (4)	Egreso Ejercido (5)				Integración del Egreso Ejercido (6)
		Ayuntamiento	DIF	ODAS	Instituto del Deporte	
		A	B	C	D	E=A+B+C+D
6100	Obra Pública en Bienes de Dominio Público	98,024,262.70	-	267,003.77	-	98,291,266.47
6110	Edificación Habitacional	-	-	-	-	-
6111	Edificación Habitacional					-
6120	Edificación no Habitacional	32,763,293.14	-	-	-	32,763,293.14
6121	Convenios y Aportaciones	-	-	-	-	-
6122	Obra Estatal o Municipal	32,728,293.14	-	-	-	32,728,293.14
6123	Supervisión y Control de la Obra Pública	-	-	-	-	-
6124	Transferencias a Organismos Auxiliares y Subsidios a Municipios	-	-	-	-	-
6125	Ejecución de Obras por Administración	-	-	-	-	-
6126	Indemnizaciones por Expropiación o Adjudicación	-	-	-	-	-
6127	Arrendamiento de Maquinaria, Equipo e Instalaciones (Locales)	-	-	-	-	-
6128	Apoyos a Obras de Bienestar Social	-	-	-	-	-
6129	Estudios de Pre inversión	35,000.00	-	-	-	35,000.00
6130	Construcción de Obras para el Abastecimiento de Agua Petróleo, Gas, Electricidad y Telecomunicaciones	45,525,669.01	-	267,003.77	-	45,792,672.78
6131	Convenios y Aportaciones	-	-	-	-	-
6132	Obra Estatal o Municipal	45,486,065.02	-	-	-	45,486,065.02
6133	Supervisión y Control de la Obra Pública	-	-	-	-	-
6134	Transferencias a Organismos Auxiliares y Subsidios a Municipios	-	-	-	-	-
6135	Ejecución de Obras por Administración	-	-	-	-	-
6136	Indemnizaciones por Expropiación o Adjudicación	-	-	-	-	-
6137	Arrendamiento de Maquinaria, Equipo e Instalaciones (Locales)	-	-	-	-	-
6138	Estudios de Pre inversión	-	-	-	-	-
6139	Reparación Mantenimiento de Infraestructura Hidráulica	39,603.99	-	267,003.77	-	306,607.76
6140	División de Terrenos y Construcción de Obras de Urbanización	-	-	-	-	-
6141	División de Terrenos y Construcción de Obras de Urbanización	-	-	-	-	-
6150	Construcción de Vías de Comunicación	19,735,300.55	-	-	-	19,735,300.55
6151	Convenios y Aportaciones	-	-	-	-	-
6152	Obra Estatal o Municipal	18,338,002.63	-	-	-	18,338,002.63
6153	Supervisión y Control de la Obra Pública	-	-	-	-	-
6154	Transferencias a Organismos Auxiliares y Subsidios a Municipios	-	-	-	-	-
6155	Ejecución de Obras por Administración	-	-	-	-	-
6156	Indemnizaciones por Expropiación o Adjudicación	-	-	-	-	-
6157	Arrendamiento de Maquinaria, Equipo e Instalaciones (Locales)	-	-	-	-	-
6158	Estudios de Pre inversión	-	-	-	-	-
6159	Reparación y Mantenimiento de Vialidades y Alumbrado	1,397,297.92	-	-	-	1,397,297.92
6160	Otras Construcciones de Ingeniería Civil y Obra Pesada	-	-	-	-	-
6161	Convenios y Aportaciones	-	-	-	-	-
6162	Obra Estatal o Municipal	-	-	-	-	-
6163	Supervisión y Control de la Obra Pública	-	-	-	-	-
6164	Transferencias a Organismos Auxiliares y Subsidios a Municipios	-	-	-	-	-
6165	Ejecución de Obras por Administración	-	-	-	-	-
6166	Indemnizaciones por Expropiación o Adjudicación	-	-	-	-	-
6167	Arrendamiento de Maquinaria, Equipo e Instalaciones (Locales)	-	-	-	-	-
6168	Estudios de Pre inversión	-	-	-	-	-
6170	Instalaciones y Equipamiento en Construcciones	-	-	-	-	-
6171	Instalaciones y Equipamiento en Construcciones	-	-	-	-	-
6190	Trabajos de Acabados en Edificaciones y Otros Trabajos Especializados	-	-	-	-	-
6191	Trabajos de Acabados en Edificaciones y Otros Trabajos Especializados	-	-	-	-	-

Cuenta Pública 2018

Estado Analítico del Ejercicio del Presupuesto de Egresos Integrado

(Pesos)

Entidad Municipal: _JOCOTITLÁN, 028_ (1) Del _1_DE_ENERO_ al _31_DE_DICIEMBRE_ de 2018 (2)

Cuenta (3)	Concepto (4)	Egreso Ejercido (5)				Integración del Egreso Ejercido (6)
		Ayuntamiento	DIF	ODAS	Instituto del Deporte	
		A	B	C	D	E=A+B+C+D
6200	Obra Pública en Bienes Propios	-	-	-	-	-
6210	Edificación Habitacional	-	-	-	-	-
6211	Edificación Habitacional	-	-	-	-	-
6220	Edificación no Habitacional	-	-	-	-	-
6221	Edificación no Habitacional	-	-	-	-	-
6230	Construcción de Obras para el Abastecimiento de Agua, Petróleo, Gas, Electricidad y Telecomunicaciones	-	-	-	-	-
6231	Construcción de Obras para el Abastecimiento de Agua, Petróleo, Gas, Electricidad y Telecomunicaciones	-	-	-	-	-
6240	División de Terrenos y Construcción de Obras de Urbanización	-	-	-	-	-
6241	División de Terrenos y Construcción de Obras de Urbanización	-	-	-	-	-
6250	Construcción de Vías de Comunicación	-	-	-	-	-
6251	Construcción de Vías de Comunicación	-	-	-	-	-
6260	Otras Construcciones de Ingeniería Civil y Obra Pesada	-	-	-	-	-
6261	Otras Construcciones de Ingeniería Civil y Obra Pesada	-	-	-	-	-
6270	Instalaciones y Equipamiento en Construcciones	-	-	-	-	-
6271	Instalaciones y Equipamiento en Construcciones	-	-	-	-	-
6290	Trabajos de Acabados en Edificaciones y Otros Trabajos Especializados	-	-	-	-	-
6291	Trabajos de Acabados en Edificaciones y Otros Trabajos Especializados	-	-	-	-	-
6300	Proyectos Productivos y Acciones de Fomento	-	-	-	-	-
6310	Estudios, Formulación y Evaluación de Proyectos Productivos no Incluidos en Conceptos Anteriores de este Capítulo	-	-	-	-	-
6311	Estudios, Formulación y Evaluación de Proyectos Productivos no Incluidos en Conceptos Anteriores de este Capítulo	-	-	-	-	-

Cuenta Pública 2018.

Estado Analítico del Ejercicio del Presupuesto de Egresos Integrado

(Pesos)

Entidad Municipal: _JOCOTITLÁN, 028_(1) Del _1_DE_ENERO_ al _31_DE_DICIEMBRE_ de 2018 (2)

Cuenta (3)	Concepto (4)	Egreso Ejercido (5)				Integración del Egreso Ejercido (6)
		Ayuntamiento	DIF	ODAS	Instituto del Deporte	
		A	B	C	D	E=A+B+C+D
6320	Ejecución de Proyectos Productivos no Incluidos en Conceptos Anteriores de este Capítulo	-	-	-	-	-
6321	Ejecución de Proyectos Productivos no Incluidos en Conceptos Anteriores de este Capítulo	-	-	-	-	-
Subtotal (7)		98,024,262.70	-	267,003.77	-	98,291,266.47
7000	Inversiones Financieras y Otras Provisiones	-	-	-	-	-
7100	Inversiones para el Fomento de Actividades Productivas	-	-	-	-	-
7110	Créditos Otorgados por Entidades Federativas y Municipios al Sector Social y Privado para el Fomento de Actividades Productivas	-	-	-	-	-
7111	Créditos Directos para Actividades Productivas	-	-	-	-	-
7112	Créditos a Servidores Públicos	-	-	-	-	-
7120	Créditos Otorgados por Entidades Federativas a Municipios para el Fomento de Actividades Productivas	-	-	-	-	-
7121	Fideicomisos para Financiamiento de Obras	-	-	-	-	-
7122	Fideicomisos para Financiamiento Agropecuario	-	-	-	-	-
7123	Fideicomisos para Financiamiento Industrial, Artesanal y Turístico	-	-	-	-	-
7124	Fideicomisos para Financiamiento de Vivienda	-	-	-	-	-
7200	Acciones y Participaciones de Capital	-	-	-	-	-
7210	Acciones y Participaciones de Capital en Entidades Paraestatales no Empresariales y no Financieras con Fines de Política Económica	-	-	-	-	-
7211	Acciones y Participaciones de Capital en Entidades Paraestatales no Empresariales y no Financieras con Fines de Política Económica	-	-	-	-	-
7220	Acciones y Participaciones de Capital en Entidades Paraestatales Empresariales no Financieras con Fines de Política Económica	-	-	-	-	-
7221	Acciones y Participaciones de Capital en Entidades Paraestatales Empresariales no Financieras con Fines de Política Económica	-	-	-	-	-
7230	Acciones y Participaciones de Capital en Instituciones Paraestatales Públicas Financieras con Fines de Política Económica	-	-	-	-	-
7231	Acciones y Participaciones de Capital en Instituciones Paraestatales Públicas Financieras con Fines de Política Económica	-	-	-	-	-
7240	Acciones y Participaciones de Capital en el Sector Privado con Fines de Política Económica	-	-	-	-	-
7241	Acciones y Participaciones de Capital en el Sector Privado con Fines de Política Económica	-	-	-	-	-
7250	Acciones y Participaciones de Capital en Organismos Internacionales con Fines de Política Económica	-	-	-	-	-
7251	Acciones y Participaciones de Capital en Organismos Internacionales con Fines de Política Económica	-	-	-	-	-
7260	Acciones y Participaciones de Capital en el Sector Externo con Fines de Política Económica	-	-	-	-	-
7261	Acciones y Participaciones de Capital en el Sector Externo con fines de Política Económica	-	-	-	-	-
7270	Acciones y Participaciones de Capital; en el Sector Público con Fines de Gestión de la Liquidez	-	-	-	-	-
7271	Adquisición de Acciones del Sector Público con Fines de Gestión de la Liquidez	-	-	-	-	-
7280	Acciones y Participaciones de Capital en el Sector Privado con Fines de Gestión de la Liquidez	-	-	-	-	-
7281	Adquisición de Acciones de Capital en el Sector Privado con Fines de Gestión de la Liquidez	-	-	-	-	-
7290	Acciones y Participaciones de Capital en el Sector Externo con Fines de Gestión de la Liquidez	-	-	-	-	-
7291	Acciones y Participaciones de Capital en el Sector Externo con Fines de Gestión de la Liquidez	-	-	-	-	-
7300	Compra de Títulos y Valores	-	-	-	-	-

Cuenta Pública 2018

Estado Analítico del Ejercicio del Presupuesto de Egresos Integrado

(Pesos)

Entidad Municipal: _JOCOTITLÁN, 028_ (1) Del _1_DE_ENERO_ al _31_DE_DICIEMBRE_ de 2018 (2)

Cuenta (3)	Concepto (4)	Egreso Ejercido (5)				Integración del Egreso Ejercido (6)
		Ayuntamiento	DIF	ODAS	Instituto del Deporte	
		A	B	C	D	E=A+B+C+D
7310	Bonos	-	-	-	-	-
7311	Adquisición de Bonos	-	-	-	-	-
7320	Valores Representativos de Deuda, Adquiridos con Fines de Política Económica	-	-	-	-	-
7321	Valores Representativos de Deuda, Adquiridos con Fines de Política Económica	-	-	-	-	-
7330	Valores Representativos de Deuda Adquiridos con Fines de Gestión de Liquidez	-	-	-	-	-
7331	Valores Representativos de Deuda Adquiridos con Fines de Gestión de Liquidez	-	-	-	-	-
7340	Obligaciones Negociables Adquiridas con Fines de Política Económica	-	-	-	-	-
7341	Obligaciones Negociables Adquiridas con Fines de Política Económica	-	-	-	-	-
7350	Obligaciones Negociables Adquiridas con Fines de Gestión de Liquidez	-	-	-	-	-
7351	Adquisición de Obligaciones	-	-	-	-	-
7390	Otros Valores	-	-	-	-	-
7391	Fideicomisos para Adquisición de Títulos de Crédito	-	-	-	-	-
7392	Reserva Técnica	-	-	-	-	-
7393	Adquisición de Otros Valores	-	-	-	-	-
7400	Concesión de Préstamos	-	-	-	-	-
7410	Concesión de Préstamos a Entidades Paraestatales no Empresariales y no Financieras con Fines de Política Económica	-	-	-	-	-
7411	Concesión de Préstamos a Entidades Paraestatales no Empresariales y no Financieras con Fines de Política Económica	-	-	-	-	-
7420	Concesión de Préstamos a Entidades Paraestatales Empresariales no Financieras con Fines de Política Económica	-	-	-	-	-
7421	Concesión de Préstamos a Entidades Paraestatales Empresariales no Financieras con Fines de Política Económica	-	-	-	-	-
7430	Concesión de Préstamos a Instituciones Paraestatales Públicas Financieras con Fines de Política Económica	-	-	-	-	-
7431	Concesión de Préstamos a Instituciones Paraestatales Públicas Financieras con Fines de Política Económica	-	-	-	-	-
7440	Concesión de Préstamos a Entidades Federativas y Municipios con Fines de Política Económica	-	-	-	-	-
7441	Concesión de Préstamos a Entidades Federativas y Municipios con Fines de Política Económica	-	-	-	-	-
7450	Concesión de Préstamos al Sector Privado con Fines de Política Económica	-	-	-	-	-
7451	Concesión de Préstamos al Sector Privado con Fines de Política Económica	-	-	-	-	-
7460	Concesión de Préstamos al Sector Externo con Fines de Política Económica	-	-	-	-	-
7461	Concesión de Préstamos al Sector Externo con Fines de Política Económica	-	-	-	-	-
7470	Concesión de Préstamos al Sector Público con Fines de Gestión de Liquidez	-	-	-	-	-
7471	Concesión de Préstamos al Sector Público con Fines de Gestión de Liquidez	-	-	-	-	-
7480	Concesión de Préstamos al Sector Privado con Fines de Gestión de Liquidez	-	-	-	-	-
7481	Concesión de Préstamos al Sector Privado con Fines de Gestión de Liquidez	-	-	-	-	-
7490	Concesión de Préstamos al Sector Externo con Fines de Gestión de Liquidez	-	-	-	-	-
7491	Concesión de Préstamos al Sector Externo con Fines de Gestión de Liquidez	-	-	-	-	-
7500	Inversiones en Fideicomisos, Mandatos y Otros Análogos	-	-	-	-	-
7510	Inversiones en Fideicomisos del Poder Ejecutivo	-	-	-	-	-
7511	Inversiones en Fideicomisos del Poder Ejecutivo	-	-	-	-	-
7520	Inversiones en Fideicomisos del Poder Legislativo	-	-	-	-	-
7521	Inversiones en Fideicomisos del Poder Legislativo	-	-	-	-	-
7530	Inversiones en Fideicomisos del Poder Judicial	-	-	-	-	-
7531	Inversiones en Fideicomisos del Poder Judicial	-	-	-	-	-
7540	Inversiones en Fideicomisos Públicos no Empresariales y no Financieros	-	-	-	-	-

Cuenta Pública 2018

Estado Analítico del Ejercicio del Presupuesto de Egresos Integrado

(Pesos)

Entidad Municipal: _JOCOTITLÁN, 028_ (1) Del _1_DE_ENERO_ al _31_DE_DICIEMBRE_ de 2018 (2)

Cuenta (3)	Concepto (4)	Egreso Ejercido (5)				Integración del Egreso Ejercido (6)
		Ayuntamiento	DIF	ODAS	Instituto del Deporte	
		A	B	C	D	E=A+B+C+D
7541	Inversiones en Fideicomisos Públicos no Empresariales y no Financieros					
7550	Inversiones en Fideicomisos Públicos Empresariales no Financieros					
7551	Inversiones en Fideicomisos Públicos Empresariales no Financieros					
7560	Inversiones en Fideicomisos Públicos Financieros					
7561	Inversiones en Fideicomisos Públicos Financieros					
7570	Inversiones en Fideicomisos de Entidades Federativas					
7571	Inversiones en Fideicomisos de Entidades Federativas					
7580	Inversiones en Fideicomisos de Municipios					
7581	Inversiones en Fideicomisos de Municipios					
7590	Fideicomisos de Empresas Privadas y Particulares					
7591	Fideicomisos de Empresas Privadas y Particulares					
7600	Otras Inversiones Financieras					
7610	Depósitos a Largo Plazo en Moneda Nacional					
7611	Depósitos a Largo Plazo en Moneda Nacional					
7620	Depósitos a Largo Plazo en Moneda Extranjera					
7621	Depósitos a Largo Plazo en Moneda Extranjera					
7900	Provisiones para Contingencias y Otras Erogaciones Especiales					
7910	Contingencias por Fenómenos Naturales					
7911	Contingencias por Fenómenos Naturales					
7920	Contingencias Socioeconómicas					
7921	Contingencias Socioeconómicas					
7990	Otras Erogaciones Especiales					
7991	Otras Erogaciones Especiales					
Subtotal (7)						
8000	Participaciones y Aportaciones					
8100	Participaciones					
8110	Fondo General de Participaciones					
8111	Fondo General de Participaciones					
8120	Fondo de Fomento Municipal					
8121	Fondo de Fomento Municipal					
8130	Participaciones de las Entidades Federativas a los Municipios					
8131	Participaciones a Municipios en los Ingresos Federales					
8132	Participaciones a Municipios en los Ingresos Estatales					
8140	Otros Conceptos Participables de la Federación a Entidades Federativas					
8141	Otros Conceptos Participables de la Federación a Entidades Federativas					
8150	Otros Conceptos Participables de la Federación a Municipios					
8151	Otros Conceptos Participables de la Federación a Municipios					
8160	Convenios de Colaboración Administrativa					
8161	Convenios de Colaboración Administrativa					
8300	Aportaciones					
8310	Aportaciones de la Federación a las Entidades Federativas					
8311	Aportaciones de la Federación a las Entidades Federativas					
8320	Aportaciones de la Federación a Municipios					
8321	Aportaciones de la Federación a Municipios					
8330	Aportaciones de las Entidades Federativas a los Municipios					
8331	Aportaciones a Municipios del Fondo de Aportaciones para la Infraestructura Social Municipal					
8332	Aportaciones de Municipios del Fondo de Aportaciones para el Fortalecimiento de los Municipios y de las Demarcaciones Territoriales					

Cuenta Pública 2018

Estado Analítico del Ejercicio del Presupuesto de Egresos Integrado

(Pesos)

Entidad Municipal: _JOCOTITLÁN, 028_ (1) Del _1_DE_ENERO_ al _31_DE_DICIEMBRE_ de 2018 (2)

Cuenta (3)	Concepto (4)	Egreso Ejercido (5)				Integración del Egreso Ejercido (6)
		Ayuntamiento	DIF	ODAS	Instituto del Deporte	
		A	B	C	D	E=A+B+C+D
8340	Aportaciones Previstas en Leyes y Decretos al Sistema de Protección Social	-	-	-	-	-
8341	Aportaciones Previstas en Leyes y Decretos al Sistema de Protección Social	-	-	-	-	-
8350	Aportaciones Previstas en Leyes y Decretos Compensatorias a Entidades Federativas y Municipios	-	-	-	-	-
8351	Aportaciones Previstas en Leyes y Decretos Compensatorias a Entidades Federativas y Municipios	-	-	-	-	-
8500	Convenios	-	-	-	-	-
8510	Convenios de Reasignación	-	-	-	-	-
8511	Convenios de Reasignación	-	-	-	-	-
8520	Convenios de Descentralización	-	-	-	-	-
8521	Convenios de Descentralización	-	-	-	-	-
8530	Otros Convenios	-	-	-	-	-
8531	Otros Convenios	-	-	-	-	-
Subtotal (7)		-	-	-	-	-
9000	Deuda Pública	7,202,891.52	-	-	-	7,202,891.52
9100	Amortización de la Deuda Pública	-	-	-	-	-
9110	Amortización de la Deuda Interna con Instituciones de Crédito	-	-	-	-	-
9111	Amortización de Capital	-	-	-	-	-
9112	Actualización de la Deuda	-	-	-	-	-
9120	Amortización de la Deuda Interna por Emisión de Títulos y Valores	-	-	-	-	-
9121	Amortización de la Deuda Interna por Emisión de Títulos y Valores	-	-	-	-	-
9130	Amortización de Arrendamientos Financieros Nacionales	-	-	-	-	-
9131	Amortización de Arrendamientos Financieros Nacionales.	-	-	-	-	-
9140	Amortización de la Deuda Externa con Instituciones de Crédito	-	-	-	-	-
9141	Amortización de la Deuda Externa con Instituciones de Crédito	-	-	-	-	-
9150	Amortización de Deuda Externa con Organismos Financieros Internacionales	-	-	-	-	-
9151	Amortización de Deuda Externa con Organismos Financieros Internacionales	-	-	-	-	-
9160	Amortización de la Deuda Bilateral	-	-	-	-	-
9161	Amortización de la Deuda Bilateral	-	-	-	-	-
9170	Amortización de la Deuda Externa por Emisión de Títulos y Valores	-	-	-	-	-
9171	Amortización de la Deuda Externa por Emisión de Títulos y Valores	-	-	-	-	-
9180	Amortización de Arrendamientos Financieros Internacionales	-	-	-	-	-
9181	Amortización de Arrendamientos Financieros Internacionales	-	-	-	-	-
9200	Intereses de la Deuda Pública	-	-	-	-	-
9210	Intereses de la Deuda Interna con Instituciones de Crédito	-	-	-	-	-
9211	Intereses de la Deuda	-	-	-	-	-
9220	Intereses Derivados de la Colocación de Títulos y Valores	-	-	-	-	-
9221	Intereses Derivados de la Colocación de Títulos y Valores	-	-	-	-	-
9230	Intereses por Arrendamientos Financieros Nacionales	-	-	-	-	-
9231	Intereses por Arrendamientos Financieros Nacionales	-	-	-	-	-
9240	Intereses de la Deuda Externa con Instituciones de Crédito	-	-	-	-	-
9241	Intereses de la Deuda Externa con Instituciones de Crédito	-	-	-	-	-
9250	Intereses de la Deuda con Organismos Financieros Internacionales	-	-	-	-	-
9251	Intereses de la Deuda con Organismos Financieros Internacionales	-	-	-	-	-
9260	Intereses de la Deuda Bilateral	-	-	-	-	-
9261	Intereses de la Deuda Bilateral	-	-	-	-	-
9270	Intereses Derivados de la Colocación de Títulos y Valores en el Exterior	-	-	-	-	-
9271	Intereses Derivados de la Colocación de Títulos y Valores en el Exterior	-	-	-	-	-
9280	Intereses por Arrendamientos Financieros Internacionales	-	-	-	-	-

Cuenta Pública 2018

Estado Analítico del Ejercicio del Presupuesto de Egresos Integrado

(Pesos)

Entidad Municipal: _JOCOTITLÁN, 028_ (1) Del _1_DE_ENERO_ al _31_DE_DICIEMBRE_ de 2018 (2)

Cuenta (3)	Concepto (4)	Egreso Ejercido (5)				Integración del Egreso Ejercido (6)
		Ayuntamiento	DIF	ODAS	Instituto del Deporte	
		A	B	C	D	E=A+B+C+D
9281	Intereses por Arrendamientos Financieros Internacionales	-	-	-	-	-
9300	Comisiones de la Deuda Pública	-	-	-	-	-
9310	Comisiones de la Deuda Pública Interna	-	-	-	-	-
9311	Comisiones de la Deuda Pública Interna	-	-	-	-	-
9320	Comisiones de la Deuda Pública Externa	-	-	-	-	-
9321	Comisiones de la Deuda Pública Externa	-	-	-	-	-
9400	Gastos de la Deuda Pública	-	-	-	-	-
9410	Gastos de la Deuda Pública Interna	-	-	-	-	-
9411	Gastos de la Deuda Pública Interna	-	-	-	-	-
9420	Gastos de la Deuda Pública Externa	-	-	-	-	-
9421	Gastos de la Deuda Pública Externa	-	-	-	-	-
9500	Costo por Coberturas	-	-	-	-	-
9510	Costos por coberturas	-	-	-	-	-
9511	Gastos por Coberturas en Tasas de Interés	-	-	-	-	-
9512	Gastos por Otras Coberturas	-	-	-	-	-
9600	Apoyos Financieros	-	-	-	-	-
9610	Apoyos a Intermediarios Financieros	-	-	-	-	-
9611	Apoyos a Intermediarios Financieros	-	-	-	-	-
9620	Apoyos a Ahorradores y Deudores del Sistema Financiero Nacional	-	-	-	-	-
9621	Apoyos a Ahorradores y Deudores del Sistema Financiero Nacional	-	-	-	-	-
9900	Adeudos de Ejercicios Fiscales Anteriores (ADEFAS)	7,202,891.52	-	-	-	7,202,891.52
9910	ADEFAS	7,202,891.52	-	-	-	7,202,891.52
9911	Por el Ejercicio Inmediato Anterior	7,202,891.52	-	-	-	7,202,891.52
9912	Por Ejercicios Anteriores	-	-	-	-	-
Subtotal (7)		7,202,891.52	-	-	-	7,202,891.52
	Total Partidas: (8)	264,388,970.02	21,048,041.97	6,697,563.79	1,268,586.88	293,403,162.66

Nota 1: El subsidio por parte del municipio no se registra como egreso ejercido en éste, debido a que los organismos descentralizados registran sus operaciones ordinarias en el capítulo de gasto correspondiente de acuerdo con el clasificador por objeto del gasto.

IVÁN DE JESÚS ESQUER CRUZ
PRESIDENTE MUNICIPAL

LIC. VIOLETA CRUZ SÁNCHEZ
SÍNDICO MUNICIPAL

PROFR. IVÁN GÓMEZ GÓMEZ
SECRETARIO

DRA. EN A. MARÍA TERESA GARDUÑO MARGARET
TESORERO MUNICIPAL

PRESIDENCIA MUNICIPAL
AYUNTAMIENTO CONSTITUCIONAL
JOCOTITLÁN, MÉX.
2019-2021

SINDICATURA MUNICIPAL
AYUNTAMIENTO CONSTITUCIONAL
JOCOTITLÁN, MÉX.
2019-2021

SECRETARÍA DEL AYUNTAMIENTO
AYUNTAMIENTO CONSTITUCIONAL
JOCOTITLÁN, MÉX.
2019-2021

TESORERÍA MUNICIPAL
AYUNTAMIENTO CONSTITUCIONAL
JOCOTITLÁN, MÉX.
2019-2021

Municipio _JOCOTITLÁN, 028

Cuenta Pública 2018
Estado Analítico del Ejercicio del Presupuesto de Egresos
Clasificación Económica (por Tipo de Gasto)
(Pesos)
Al _31_ DE_DICIEMBRE_DE_2018_(2)

Concepto (3)	Egresos							
	Aprobado (4)	Ampliaciones / Reducciones (5)	Modificado (6)	Comprometido (7)	Devengado (8)	Ejercido (9)	Pagado (10)	Subejercido (11)
Gasto Corriente (12)	166,400,052.00	11,733,295.05	178,133,347.05	-	12,782,700.81	178,458,284.96	165,675,584.15	- 324,937.91
Gasto de Capital (13)	103,083,296.00	- 18,936,186.57	84,147,109.43	-	112,453.52	98,929,693.54	98,817,240.02	- 15,107,522.06
Amortización de la Deuda y Disminución de los Pasivos (14)	-	7,202,891.52	7,202,891.52	-	-	7,202,891.52	7,202,891.52	-
Pensiones y Jubilaciones (15)								-
Participaciones (16)								-
Total del Gasto (17)	269,483,348.00	-	269,483,348.00	-	12,895,154.33	284,590,870.02	271,695,715.69	- 15,432,459.97

IVÁN DE JESÚS ESQUER CRUZ
PRESIDENTE MUNICIPAL

LIC. VIOLETA CRUZ SÁNCHEZ
SÍNDICO MUNICIPAL

PROFR. IVÁN GÓMEZ GÓMEZ
SECRETARIO

DRA. EN A. MARÍA TERESA GARDUÑO MANJARREZ
TESORERO MUNICIPA'ESORERO MUNICIPAL

PRESIDENCIA MUNICIPAL
AYUNTAMIENTO CONSTITUCIONAL
JOCOTITLÁN, MÉX.
2019-2021

SÍNDICATURA MUNICIPAL
AYUNTAMIENTO CONSTITUCIONAL
JOCOTITLÁN, MÉX.
2019-2021

SECRETARÍA DEL AYUNTAMIENTO
AYUNTAMIENTO CONSTITUCIONAL
JOCOTITLÁN, MÉX.
2019-2021

TESORERÍA MUNICIPAL
AYUNTAMIENTO CONSTITUCIONAL
JOCOTITLÁN, MÉX.
2019-2021

Cuenta Pública 2018
Estado Analítico del Ejercicio del Presupuesto de Egresos
Clasificación Administrativa
(Pesos)

Municipio _JOCOTITLÁN, 028_

Al _31_ DE_DICIEMBRE_DE_2018_(2)

Dependencias (3)	Egresos							
	Aprobado (4)	Ampliaciones / Reducciones (5)	Modificado (6)	Comprometido (7)	Devengado (8)	Ejercido (9)	Pagado (10)	Subejercido (11)
A00 PRESIDENCIA	44,963,741.00	7,300,745.92	52,264,486.92	-	4,820,523.76	52,589,316.60	47,768,792.84	- 324,829.68
A01 COMUNICACIÓN SOCIAL	-	-	-	-	-	-	-	-
A02 DERECHOS HUMANOS	-	-	-	-	-	-	-	-
B00 SINDICATURAS	-	-	-	-	-	-	-	-
B01 Sindicatura I	3,400,316.00	- 513,283.10	2,887,032.90	-	252,582.12	2,887,032.90	2,634,450.78	-
B02 Sindicatura II	-	-	-	-	-	-	-	-
B03 Sindicatura III	-	-	-	-	-	-	-	-
C00 REGIDURIAS	-	-	-	-	-	-	-	-
C01 Regiduría I	2,389,414.00	- 469,817.33	1,919,596.67	-	150,110.68	1,919,596.67	1,769,485.99	-
C02 Regiduría II	1,970,609.00	- 320,285.14	1,650,323.86	-	149,195.88	1,650,323.86	1,501,127.98	-
C03 Regiduría III	2,146,911.00	- 220,687.53	1,926,223.47	-	147,167.21	1,926,223.47	1,779,056.26	-
C04 Regiduría IV	1,963,529.00	- 216,907.22	1,746,621.78	-	162,515.51	1,746,621.78	1,584,106.27	-
C05 Regiduría V	2,229,900.00	- 319,178.57	1,910,721.43	-	145,809.46	1,910,721.43	1,764,911.97	-
C06 Regiduría VI	2,049,676.00	- 293,446.08	1,756,229.92	-	152,966.91	1,756,229.92	1,603,263.01	-
C07 Regiduría VII	2,207,346.00	- 340,974.93	1,866,371.07	-	146,442.83	1,866,371.07	1,719,928.24	-
C08 Regiduría VIII	1,955,249.00	- 474,100.34	1,481,148.66	-	127,587.06	1,481,148.66	1,353,561.60	-
C09 Regiduría IX	1,949,249.00	- 475,023.59	1,474,225.41	-	144,062.03	1,474,225.41	1,330,163.38	-
C10 Regiduría X	1,955,489.00	- 450,101.31	1,505,387.69	-	146,233.71	1,505,387.69	1,359,153.98	-
C11 Regiduría XI	-	-	-	-	-	-	-	-
C12 Regiduría XII	-	-	-	-	-	-	-	-
C13 Regiduría XIII	-	-	-	-	-	-	-	-
C14 Regiduría XIV	-	-	-	-	-	-	-	-
C15 Regiduría XV	-	-	-	-	-	-	-	-
C16 Regiduría XVI	-	-	-	-	-	-	-	-
C17 Regiduría XVII	-	-	-	-	-	-	-	-
C18 Regiduría XVIII	-	-	-	-	-	-	-	-
D00 SECRETARÍA DEL AYUNTAMIENTO	6,134,606.00	625,160.60	6,759,766.60	-	422,546.91	6,759,766.60	6,337,219.69	-
E00 ADMINISTRACIÓN	3,696,838.00	1,836,529.40	5,533,367.40	-	137,625.09	5,533,367.40	5,395,742.31	-
E01 Planeación	-	-	-	-	-	-	-	-
E02 Informática	-	-	-	-	-	-	-	-

E03 Eventos Especiales	-	-	-	-	-	-	-	-
F00 DESARROLLO URBANO Y OBRAS PÚBLICAS	109,874,870.00	- 16,464,304.64	93,410,565.36	-	614,854.10	108,193,149.47	107,578,295.37	- 15,107,522.06
F01 Desarrollo Urbano y Servicios Públicos	-	-	-	-	-	-	-	-
G00 Ecología	-	-	-	-	-	-	-	-
H00 SERVICIOS PÚBLICOS	28,515,583.00	7,529,326.39	36,044,909.39	-	2,453,966.98	36,044,909.39	33,590,942.41	-
H01 AGUA POTABLE	-	-	-	-	-	-	-	-
I00 PROMOCIÓN SOCIAL	-	-	-	-	-	-	-	-
I01 Desarrollo Social	1,754,808.00	- 284,510.12	1,470,297.88	-	151,157.64	1,470,297.88	1,319,140.24	-
J00 GOBIERNO MUNICIPAL	1,225,376.00	413,671.18	1,639,047.18	-	102,147.41	1,639,047.18	1,536,899.77	-
K00 CONTRALORÍA	2,021,071.00	129,093.08	2,150,164.08	-	142,225.64	2,150,164.08	2,007,938.44	-
L00 TESORERÍA	16,220,870.00	- 170,269.57	16,050,600.43	-	219,930.80	16,050,708.66	15,830,777.86	- 108.23
M00 CONSEJERÍA JURÍDICA	-	-	-	-	-	-	-	-
N00 DIRECCIÓN DE DESARROLLO ECONÓMICO	1,925,695.00	281,194.07	2,206,889.07	-	240,124.26	2,206,889.07	1,966,764.81	-
N01 Desarrollo Agropecuario	1,795,768.00	- 233,766.59	1,562,001.41	-	209,452.37	1,562,001.41	1,352,549.04	-
O00 EDUCACIÓN CULTURA Y BIENESTAR SOCIAL	2,811,237.00	396,244.81	3,207,481.81	-	199,363.08	3,207,481.81	3,008,118.73	-
P00 ATENCIÓN CIUDADANA	-	-	-	-	-	-	-	-
Q00 SEGURIDAD PÚBLICA Y TRÁNSITO	24,325,197.00	2,734,690.61	27,059,887.61	-	1,456,562.89	27,059,887.61	25,603,324.72	-
R00 CASA DE LA CULTURA	-	-	-	-	-	-	-	-
Total (12)	269,483,348.00	0.00	269,483,348.00	-	12,895,154.33	284,590,870.02	271,695,715.69	- 15,432,459.97

IVÁN DE JESÚS ESQUER CRUZ
PRESIDENTE MUNICIPAL

LIC. VIOLETA CRUZ SÁNCHEZ
SÍNDICO MUNICIPAL

PROFR. IVÁN GÓMEZ GÓMEZ
SECRETARIO

DRA. EN A. MARÍA TERESA GARDUÑO MANJARREZ
TESORERO MUNICIPAL

PRESIDENCIA MUNICIPAL
AYUNTAMIENTO CONSTITUCIONAL
JOCOTITLÁN, MÉX.
2019-2021

SINDICATURA MUNICIPAL
AYUNTAMIENTO CONSTITUCIONAL
JOCOTITLÁN, MÉX.

SECRETARÍA DEL AYUNTAMIENTO
AYUNTAMIENTO CONSTITUCIONAL
JOCOTITLÁN, MÉX.
2019-2021

TESORERÍA MUNICIPAL
AYUNTAMIENTO CONSTITUCIONAL
JOCOTITLÁN, MÉX.
2019-2021

Cuenta Pública 2018

Estado Analítico del Ejercicio Presupuestal de Egresos Clasificación Funcional (Finalidad y Función)

(Pesos)

Municipio: (1) JOCOTITLÁN, MÉX. AL 31 DE DICIEMBRE DE 2018 (2)

Finalidad y Función (3)	Egresos							
	Aprobado (4)	Ampliaciones / Reducciónes (5)	Modificado (6)	Comprometido (7)	Devengado (8)	Ejercido (9)	Pagado (10)	Subejercicio (11)
01 Gobierno	96,528,930.00	12,487,790.13	109,016,720.13	-	8,725,967.08	109,341,658.04	100,615,690.96	- 324,937.91
01 Legislación	-	-	-	-	-	-	-	-
02 Justicia	826,279.00	- 195,147.06	631,131.94	-	45,909.87	631,131.94	585,222.07	-
03 Coordinación de la Política de Gobierno	44,602,666.00	6,890,376.76	51,493,042.76	-	6,306,478.41	51,817,872.44	45,511,394.03	- 324,829.68
04 Relaciones Exteriores	-	-	-	-	-	-	-	-
05 Asuntos Financieros y Hacendarios	24,290,325.00	2,390,259.07	26,680,584.07	-	717,568.65	26,680,584.07	25,963,015.42	-
06 Seguridad Nacional	-	-	-	-	-	-	-	-
07 Asuntos de Órden Público y de Seguridad Interior	24,325,197.00	2,734,690.61	27,059,887.61	-	1,456,562.89	27,059,887.61	25,603,324.72	-
08 Otros Servicios Generales	2,484,463.00	667,610.75	3,152,073.75	-	199,447.26	3,152,181.98	2,952,734.72	- 108.23
02 Desarrollo Social	170,117,836.00	- 12,426,350.54	157,691,485.46	-	3,872,705.23	172,474,069.57	168,601,364.34	- 15,107,522.06
01 Protección Ambiental	3,955,296.00	3,908,194.37	7,863,490.37	-	322,637.62	7,863,490.37	7,540,852.75	-
02 Vivienda y Servicios a la Comunidad	150,658,488.00	- 16,937,277.54	133,721,210.46	-	3,075,373.81	148,503,794.57	145,428,420.76	- 15,107,522.06
03 Salud	69,600.00	- 61,850.47	7,749.53	-	-	7,749.53	7,749.53	-
04 Recreación, Cultura y otras Manifestaciones Sociales	93,200.00	28,416.16	121,616.16	-	13,967.45	121,616.16	107,648.71	-
05 Educación	2,648,437.00	429,679.12	3,078,116.12	-	185,395.63	3,078,116.12	2,892,720.49	-
06 Protección Social	12,692,815.00	206,487.82	12,899,302.82	-	275,330.72	12,899,302.82	12,623,972.10	-
07 Otros Asuntos Sociales	-	-	-	-	-	-	-	-
03 Desarrollo Económico	2,836,582.00	- 61,439.59	2,775,142.41	-	296,482.02	2,775,142.41	2,478,660.39	-
01 Asuntos Económicos, Comerciales y Laborales en General	-	-	-	-	-	-	-	-
02 Agropecuaria, Silvicultura, Pesca y Caza	1,795,768.00	- 233,766.59	1,562,001.41	-	209,452.37	1,562,001.41	1,352,549.04	-
03 Combustibles y Energía Minera, Manufacturas y Construcción	1,040,814.00	172,327.00	1,213,141.00	-	87,029.65	1,213,141.00	1,126,111.35	-
04 Transporte	-	-	-	-	-	-	-	-
05 Comunicaciones	-	-	-	-	-	-	-	-
06 Turismo	-	-	-	-	-	-	-	-
07 Ciencia, Tecnología e Innovación	-	-	-	-	-	-	-	-
08 Otras Industrias y Otros Asuntos Económicos	-	-	-	-	-	-	-	-
04 Otras no Clasificadas en Funciones Anteriores	-	-	-	-	-	-	-	-
01 Transacciones de la Deuda Pública / Costo Financiero de la Deuda	-	-	-	-	-	-	-	-
02 Transferencias, Participaciones y Aportaciones entre Diferentes Niveles y Ordenes de Gobierno	-	-	-	-	-	-	-	-
03 Saneamiento del Sistema Financiero	-	-	-	-	-	-	-	-
04 Adeudos de Ejercicios Fiscales Anteriores	-	-	-	-	-	-	-	-
Total (12)	269,483,348.00	0.00	269,483,348.00	-	12,895,154.33	284,590,870.02	271,695,715.69	- 15,432,459.97

IVÁN DE JESÚS ESQUER CRUZ
PRESIDENTE MUNICIPAL

LIC. VIOLETA CRUZ SÁNCHEZ
SÍNDICO MUNICIPAL

PROFR. IVÁN GÓMEZ GÓMEZ
SECRETARIO

DRA. EN A. MARÍA TERESA [illegible] MANJARREZ
TESORERO MUNICIPAL

PRESIDENCIA MUNICIPAL
AYUNTAMIENTO CONSTITUCIONAL
JOCOTITLÁN, MÉX.
2019-2021

SINDICATURA MUNICIPAL
AYUNTAMIENTO CONSTITUCIONAL
JOCOTITLÁN, MÉX.
2019-2021

SECRETARÍA DEL AYUNTAMIENTO
AYUNTAMIENTO CONSTITUCIONAL
JOCOTITLÁN, MÉX.
2019-2021

TESORERÍA MUNICIPAL
AYUNTAMIENTO CONSTITUCIONAL
JOCOTITLÁN, MÉX.
2019-2021

MUNICIPIO DE _JOCOTITLÁN, 028_

Cuenta Pública 2018
Gasto por Categoría Programática
(Pesos)

AL_31_DE__DICIEMBRE_DE_2018__(2)

Concepto (3)	Egresos							
	Aprobado (4)	Ampliaciones / Reducciones (5)	Modificado (6)	Comprometido (7)	Devengado (8)	Ejercido (9)	Pagado (10)	Subejercido (11)
PROGRAMAS								
010204010102 Protección y defensa de los derechos humanos	826,279.00	- 195,147.06	631,131.94	-	45,909.87	631,131.94	585,222.07	-
010301010101 Relaciones públicas	17,398,091.00	9,479,390.87	26,877,481.87	-	4,364,259.45	27,202,311.55	22,838,052.10	- 324,829.68
010301010201 Audiencia pública y consulta popular	18,427,958.00	- 3,110,704.71	15,317,253.29	-	1,321,980.60	15,317,253.29	13,995,272.69	-
010304010101 Fiscalización, control y evaluación interna de la gestión pública	3,400,316.00	- 513,283.10	2,887,032.90	-	252,582.12	2,887,032.90	2,634,450.78	-
010304010102 Participación social en la formulación, seguimiento, control y evaluación interna de obras, programas y servicios públicos	1,973,071.00	177,093.08	2,150,164.08	-	142,225.64	2,150,164.08	2,007,938.44	-
010304010201 Responsabilidades administrativas	48,000.00	- 48,000.00	-	-	-	-	-	-
010305010104 Asesoría jurídica al ayuntamiento	556,010.00	146,350.23	702,360.23	-	70,894.69	702,360.23	631,465.54	-
010308010202 Instrumentación urbana	2,095,834.00	621,023.98	2,716,857.98	-	77,209.31	2,716,857.98	2,639,648.67	-
010309030101 Mediación, conciliación y función calificadora municipal	703,386.00	138,506.41	841,892.41	-	77,326.60	841,892.41	764,565.81	-
010502030104 Asignación, registro, seguimiento y control de la inversión pública municipal	15,736,688.00	- 244,485.27	15,492,202.73	-	201,874.60	15,492,202.73	15,290,328.13	-
010502050107 Planeación y evaluación para el desarrollo municipal	1,317,603.00	356,671.74	1,674,274.74	-	120,073.94	1,674,274.74	1,554,200.80	-
010502060101 Administración de personal	3,323,238.00	343,669.53	3,666,907.53	-	97,953.03	3,666,907.53	3,568,954.50	-
010502060101 Adquisiciones y servicios	373,600.00	1,492,859.87	1,866,459.87	-	39,672.06	1,866,459.87	1,826,787.81	-
010502060402 Desarrollo institucional	3,539,196.00	441,543.20	3,980,739.20	-	257,995.02	3,980,739.20	3,722,744.18	-
010701010101 Operación y vigilancia para la seguridad y prevención del delito	20,131,214.00	1,655,010.58	21,786,224.58	-	1,329,589.28	21,786,224.58	20,456,635.30	-
010701010102 Sistemas de información, comunicación y tecnologías para la seguridad pública	-	928,991.29	928,991.29	-	101,887.03	928,991.29	827,104.26	-
010701010103 Formación profesional especializada para servidores públicos de instituciones de seguridad pública	2,164,714.00	33.00	2,164,747.00	-	-	2,164,747.00	2,164,747.00	-
010702010102 Capacitación integral y actualización para la protección civil	147,400.00	434,296.93	581,696.93	-	3,467.70	581,696.93	578,229.23	-
010702010303 Coordinación de atención de emergencias y desastres	1,881,869.00	- 283,641.19	1,598,227.81	-	21,618.88	1,598,227.81	1,576,608.93	-

010801010302 Operación registral civil	1,769,131.00	378,764.46	2,147,895.46	-	118,642.02	2,147,895.46	2,029,253.44	-
010801020201 Información catastral municipal	484,182.00	74,215.70	558,397.70	-	18,056.20	558,505.93	540,449.73	- 108.23
010803010103 Difusión y comunicación institucional	231,150.00	214,630.59	445,780.59	-	62,749.04	445,780.59	383,031.55	-
020101010102 Coordinación para servicios de limpia y recolección de desechos sólidos	2,828,000.00	3,526,944.79	6,354,944.79	-	166,051.59	6,354,944.79	6,188,893.20	-
020104010302 Promoción de la cultura ambiental	1,127,296.00	381,249.58	1,508,545.58	-	156,586.03	1,508,545.58	1,351,959.55	-
020201010202 Participación comunitaria para el mejoramiento urbano	8,987,591.00	1,968,378.92	10,955,969.92	-	111,048.53	10,955,969.92	10,844,921.39	-
020201010503 Control y supervisión de obras públicas	97,504,740.00	- 17,941,790.68	79,562,949.32	-	381,058.76	94,345,533.43	93,964,474.67	- 15,107,522.06
020202010101 Promoción a la participación comunitaria	1,754,808.00	- 284,510.12	1,470,297.88	-	151,157.64	1,470,297.88	1,319,140.24	-
020202010102 Apoyo a la comunidad	23,601,100.00	- 3,235,896.59	20,365,203.41	-	-	20,365,203.41	20,365,203.41	-
020204010201 Alumbrado público	16,699,992.00	2,034,002.68	18,733,994.68	-	2,176,866.86	18,733,994.68	16,557,127.82	-
020206010101 Modernización del comercio tradicional	1,225,376.00	413,671.18	1,639,047.18	-	102,147.41	1,639,047.18	1,536,899.77	-
020206010303 Coordinación para servicios de administración y mantenimiento de rastros	884,881.00	108,867.07	993,748.07	-	153,094.61	993,748.07	840,653.46	-
020302010111 Apoyo municipal a la prestación de servicios de salud para las personas	69,600.00	- 61,850.47	7,749.53	-	-	7,749.53	7,749.53	-
020402010102 Difusión de la cultura	93,200.00	28,416.16	121,616.16	-	13,967.45	121,616.16	107,648.71	-
020501010106 Apoyo municipal a la educación básica	2,648,437.00	429,679.12	3,078,116.12	-	185,395.63	3,078,116.12	2,892,720.49	-
020607010101 Concertación para el desarrollo de los pueblos indígena	2,389,414.00	- 469,817.33	1,919,596.67	-	150,110.68	1,919,596.67	1,769,485.99	-
020607010103 Proyectos de desarrollo en comunidades indígenas	9,147,000.00	475,212.48	9,622,212.48	-	-	9,622,212.48	9,622,212.48	-
020608050201 Fomento a la cultura de equidad de género	537,343.00	185,735.70	723,078.70	-	64,239.22	723,078.70	658,839.48	-
020608060102 Bienestar y orientación juvenil	619,058.00	15,356.97	634,414.97	-	60,980.82	634,414.97	573,434.15	-
030201020201 Fomento a proyectos de producción rural	1,795,768.00	- 233,766.59	1,562,001.41	-	209,452.37	1,562,001.41	1,352,549.04	-
030402010103 Fortalecimiento a la competitividad	1,040,814.00	172,327.00	1,213,141.00	-	87,029.65	1,213,141.00	1,126,111.35	-
Total (12)	269,483,348.00	0.00	269,483,348.00	-	12,895,154.33	284,590,870.02	271,695,715.69	- 15,432,459.97

IVÁN DE JESÚS ESQUER CRUZ
PRESIDENTE MUNICIPAL

AYUNTAMIENTO CONSTITUCIONAL
JOCOTITLÁN, MÉX.
2019-2021

LIC. VIOLETA CRUZ SÁNCHEZ
SÍNDICO MUNICIPAL

AYUNTAMIENTO CONSTITUCIONAL
JOCOTITLÁN, MÉX.
2019-2021

PROFR. IVÁN GÓMEZ GÓMEZ
SECRETARIO

AYUNTAMIENTO CONSTITUCIONAL
JOCOTITLÁN, MÉX.
2019-2021

DRA. EN A. MARÍA TERESA GARDUÑO MANJARREZ
TESORERO MUNICIPAL

AYUNTAMIENTO CONSTITUCIONAL
JOCOTITLÁN, MÉX.
2019-2021

Cuenta Pública 2018
Anexo al Estado de Situación Financiera (pesos)

Entidad Municipal: (1) JOCOTITLAN, 028

Al _31_ de _DICIEMBRE_ de 2018 (2)

Cuenta (3)	Concepto (4)	Saldo Inicial (5)	Debe (6)	Haber (7)	Saldo Final (8)	Fecha de Antigüedad (9)
1000	ACTIVO	133,839,107.26	849,265,190.77	848,941,408.75	134,162,889.28	
1100	ACTIVO CIRCULANTE	5,134,008.24	750,302,709.14	749,975,948.58	5,460,768.80	
1110	Efectivo y Equivalentes	1,986,084.30	671,192,332.48	671,938,035.86	1,240,380.92	
1111	Efectivo	71,446.16	272,666,379.51	271,497,444.75	1,240,380.92	
1111 0001	Caja	71,446.16	272,437,094.31	271,268,159.55	1,240,380.92	
1111 0001 0001	MUNICIPIO DE JOCOTITLAN	71,446.16	272,437,094.31	271,268,159.55	1,240,380.92	
1111 0001 0001 0000 0001	CAJA DE TESORERIA MUNICIPAL	71,446.16	272,437,094.31	271,268,159.55	1,240,380.92	DEL 1 DE ENERO AL 31 DE DICIEMBRE 2018
1111 0002	Fondo Fijo de Caja	0.00	229,285.20	229,285.20	0.00	
1111 0002 0001	MUNICIPIO DE JOCOTITLAN	0.00	229,285.20	229,285.20	0.00	
1111 0002 0001 0000 0002	MIREYA MONROY MONROY	0.00	229,285.20	229,285.20	0.00	DEL 1 DE ENERO AL 31 DE DICIEMBRE 2018
1112	Bancos/Tesorería	1,914,638.14	398,525,952.97	400,440,591.11	0.00	
1112 0001	Bancomer	1,914,638.14	398,525,952.97	400,440,591.11	0.00	
1112 0001 0000 0000 0001	BBVA.CTA. 0111360264 FORTAMUN 2018	0.00	52,967,218.46	52,967,218.46	0.00	DEL 1 DE ENERO AL 31 DE DICIEMBRE 2018
1112 0001 0000 0000 0002	BBVA CTA. 0111360388 FISM 2018	0.00	90,863,298.64	90,863,298.64	0.00	DEL 1 DE ENERO AL 31 DE DICIEMBRE 2018
1112 0001 0000 0000 0003	CTA.0111590871 PROII 2018	0.00	10,972,638.50	10,972,638.50	0.00	DEL 1 DE ENERO AL 31 DE DICIEMBRE 2018
1112 0001 0000 0000 0004	CTA. 0111526111 FASP 2018	0.00	2,654,747.00	2,654,747.00	0.00	DEL 1 DE ENERO AL 31 DE DICIEMBRE 2018
1112 0001 0000 0000 0005	CTA. 0111683756 INFRAESTRUCTURA 2018	0.00	12,106,901.99	12,106,901.99	0.00	DEL 1 DE ENERO AL 31 DE DICIEMBRE 2018
1112 0001 0000 0000 0006	CTA. 0111872281 APARTADO URBANO APAUR	0.00	10,723,275.29	10,723,275.29	0.00	DEL 1 DE ENERO AL 31 DE DICIEMBRE 2018
1112 0001 0000 0000 0007	CTA. 0111373447 FEFOM 2018	0.00	15,442,660.24	15,442,660.24	0.00	DEL 1 DE ENERO AL 31 DE DICIEMBRE 2018
1112 0001 0000 0000 0008	CTA. 0111995782 PROG INFRAESTR VERTIENTE	0.00	13,959,407.37	13,959,407.37	0.00	DEL 1 DE ENERO AL 31 DE DICIEMBRE 2018
1112 0001 0000 0000 0009	BBVA CTA.0112280930 FISE 2018	0.00	13,000,307.78	13,000,307.78	0.00	DEL 1 DE ENERO AL 31 DE DICIEMBRE 2018
1112 0001 0000 0000 0010	BBVA CTA. 0112276925 INFRAESTRUCTURA 201	0.00	1,993,267.38	1,993,267.38	0.00	DEL 1 DE ENERO AL 31 DE DICIEMBRE 2018
1112 0001 0000 0000 0011	BBVA CTA. 0112312123 RAMO GENERAL 23 201	0.00	5,000,137.56	5,000,137.56	0.00	DEL 1 DE ENERO AL 31 DE DICIEMBRE 2018
1112 0001 0000 0000 0012	BBVA CTA. 0112395827 FONDO DE APOYO AL M	0.00	300,012.97	300,012.97	0.00	DEL 1 DE ENERO AL 31 DE DICIEMBRE 2018
1112 0001 0000 0000 0013	CTA.0112507897 LECHERIAS 2018	0.00	1,086,956.52	1,086,956.52	0.00	DEL 1 DE ENERO AL 31 DE DICIEMBRE 2018
1112 0001 0000 0000 0066	CTA. 0103670856 RECURSO PROPIOS 2016	1,039,929.33	162,912,112.57	163,952,041.90	0.00	DEL 1 DE ENERO AL 31 DE DICIEMBRE 2018
1112 0001 0000 0000 0069	CTA. 0103710149 R.P. PREDIAL 2016	23,256.62	4,374,025.59	4,397,282.21	0.00	DEL 1 DE ENERO AL 31 DE DICIEMBRE 2018
1112 0001 0000 0000 0081	CTA. 0108385653 PROGRAMA DE INFRAESTRUC	135,780.31	1,331.71	137,112.02	0.00	DEL 1 DE ENERO AL 31 DE DICIEMBRE 2018
1112 0001 0000 0000 0090	CTA. 0110142018 FORTAMUN 2017	-100,864.54	167,247.38	66,382.84	0.00	DEL 1 DE ENERO AL 31 DE DICIEMBRE 2018
1112 0001 0000 0000 0091	CTA. 0110142298 FISM 2017	0.01	279.15	279.16	0.00	DEL 1 DE ENERO AL 31 DE DICIEMBRE 2018
1112 0001 0000 0000 0092	CTA. 0110313823 4X1 2017	1,253.01	0.02	1,253.03	0.00	DEL 1 DE ENERO AL 31 DE DICIEMBRE 2018
1112 0001 0000 0000 0093	CTA. 0110431648 PROAGUA 2017	486,830.40	63.06	486,893.46	0.00	DEL 1 DE ENERO AL 31 DE DICIEMBRE 2018
1112 0001 0000 0000 0094	BBVA. BANCOMER CTA. 0110424242 PROII 201	269.20	0.61	269.81	0.00	DEL 1 DE ENERO AL 31 DE DICIEMBRE 2018
1112 0001 0000 0000 0095	CTA. 0110313769 3 X 1 2017	3,333.86	14.22	3,348.08	0.00	DEL 1 DE ENERO AL 31 DE DICIEMBRE 2018
1112 0001 0000 0000 0100	CTA. 0110142662 FEFOM 2017	303,083.03	26.33	303,109.36	0.00	DEL 1 DE ENERO AL 31 DE DICIEMBRE 2018
1112 0001 0000 0000 0112	BBVA BANCOMER CTA. 0110782327 FISE 2017	0.00	4.26	4.26	0.00	DEL 1 DE ENERO AL 31 DE DICIEMBRE 2018
1112 0001 0000 0000 0113	BBVA Bancomer CTA. 0110855650 PROG.ACCIO	21,766.91	18.37	21,785.28	0.00	DEL 1 DE ENERO AL 31 DE DICIEMBRE 2018
1120	Derechos a recibir efectivo o equivalentes	3,147,923.94	79,110,376.66	78,037,912.72	4,220,387.88	
1121	Inversiones financieras de corto plazo	-17,371.04	72,571,805.25	72,554,434.21	0.00	
1121 0001	Inversiones financieras de corto plazo	-17,371.04	72,571,805.25	72,554,434.21	0.00	

1121 0001 0000 0000 0001	% DE INVERSION DE FONDO FINANCIERO DE AF	0.00	11,139,901.60	11,139,[illegible]0	0.00	DEL 1 DE ENERO AL 31 DE DICIEMBRE 2018
1121 0001 0000 0000 0002	BBVA BANCOMER CONTRATO 2048455996 FOF	0.00	5,419,453.70	5,419,453.70	0.00	DEL 1 DE ENERO AL 31 DE DICIEMBRE 2018
1121 0001 0000 0000 0003	BBVA BANCOMER CONTRATO 2048456070 FISN	0.00	28,107,894.03	28,107,894.03	0.00	DEL 1 DE ENERO AL 31 DE DICIEMBRE 2018
1121 0001 0000 0000 0004	CONTRATO 2048645167 INFRAESTRUCTURA 20	0.00	6,106,867.13	6,106,867.13	0.00	DEL 1 DE ENERO AL 31 DE DICIEMBRE 2018
1121 0001 0000 0000 0022	BBVA BANCOMER CONTRATO 2047222483 R.P.	-13,117.00	21,793,434.75	21,780,317.75	0.00	DEL 1 DE ENERO AL 31 DE DICIEMBRE 2018
1121 0001 0000 0000 0023	BBVA BANCOMER CONTRATO 2047332262 FISN	-812.80	812.80	0.00	0.00	DEL 1 DE ENERO AL 31 DE DICIEMBRE 2018
1121 0001 0000 0000 0024	BBVA BANCOMER CONTRATO 2047425805 FOF	-368.92	368.92	0.00	0.00	DEL 1 DE ENERO AL 31 DE DICIEMBRE 2018
1121 0001 0000 0000 0025	BBVA BANCOMER CONTRATO 2047425775 PRC	-2,421.84	2,421.84	0.00	0.00	DEL 1 DE ENERO AL 31 DE DICIEMBRE 2018
1121 0001 0000 0000 0026	BBVA BANCOMER CONTRATO 2047914229 FEF	-182.02	182.02	0.00	0.00	DEL 1 DE ENERO AL 31 DE DICIEMBRE 2018
1121 0001 0000 0000 0027	BBVA BANCOMER CONTRATO 2047914199 FISE	-31.33	31.33	0.00	0.00	DEL 1 DE ENERO AL 31 DE DICIEMBRE 2018
1121 0001 0000 0000 0028	BBVA BANCOMER CONTRATO 2047914164 PRC	-437.13	437.13	0.00	0.00	DEL 1 DE ENERO AL 31 DE DICIEMBRE 2018
1123	Deudores Diversos por cobrar a Corto Plazo	3,165,294.98	6,538,571.41	5,483,478.51	4,220,387.88	
1123 0005	SUBSIDIO AL EMPLEO	46,957.83	330,821.99	295,836.63	81,943.19	
1123 0005 0001	SUBSIDIO AL EMPLEO	46,957.83	330,821.99	295,836.63	81,943.19	
1123 0005 0001 0000 0001	SUBSIDIO AL EMPLEO	46,957.83	330,821.99	295,836.63	81,943.19	DEL 1 DE ENERO AL 31 DE DICIEMBRE 2018
1123 0007	CDI	480,000.03	1,829,400.00	2,309,399.99	0.04	
1123 0007 0001	CDI	480,000.03	1,829,400.00	2,309,399.99	0.04	
1123 0007 0001 0000 0001	CDI	480,000.03	1,829,400.00	2,309,399.99	0.04	DEL 1 DE ENERO AL 31 DE DICIEMBRE 2018
1123 0009	BBVA BANCOMER, S.A. INSTITUCION DE BANCA	2,561,000.00	0.00	0.00	2,561,000.00	
1123 0009 0001	BBVA BANCOMER, S.A. INSTITUCION DE BANCA	2,561,000.00	0.00	0.00	2,561,000.00	
1123 0009 0001 0000 0001	BBVA BANCOMER, S.A. INSTITUCION DE BANCA	2,561,000.00	0.00	0.00	2,561,000.00	DEL 1 DE ENERO AL 31 DE DICIEMBRE 2018
1123 0010		77,337.12	4,378,349.42	2,878,241.89	1,577,444.65	DEL 1 DE ENERO AL 31 DE DICIEMBRE 2018
1123 0013	DIF MUNICIPAL	-7,884.87	3,545,455.72	2,878,241.89	659,328.96	
1123 0013 0005	DIF MUNICIPAL	-7,884.87	3,545,455.72	2,878,241.89	659,328.96	
1123 0013 0005 0000 0001	DIF MUNICIPAL	-7,884.87	3,545,455.72	2,878,241.89	659,328.96	DEL 1 DE ENERO AL 31 DE DICIEMBRE 2018
1123 0014	INSTITUTO MUNICIPAL DE CULTURA FISICA Y DI	3,442.25	65,598.27	0.00	69,040.52	
1123 0014 0001	INSTITUTO MUNICIPAL DE CULTURA FISICA Y DI	3,442.25	65,598.27	0.00	69,040.52	
1123 0014 0001 0000 0001	INSTITUTO MUNICIPAL DE CULTURA FISICA Y DI	3,442.25	65,598.27	0.00	69,040.52	DEL 1 DE ENERO AL 31 DE DICIEMBRE 2018
1123 0015	ORGANISMO DE AGUA	81,779.74	767,295.43	0.00	849,075.17	
1123 0015 0001	ORGANISMO DE AGUA	81,779.74	767,295.43	0.00	849,075.17	
1123 0015 0001 0000 0001	ORGANISMO DE AGUA	81,779.74	767,295.43	0.00	849,075.17	DEL 1 DE ENERO AL 31 DE DICIEMBRE 2018
1200	ACTIVO NO CIRCULANTE	128,705,099.02	98,962,481.63	98,965,460.17	128,702,120.48	
1230	Bienes Inmuebles, Infraestructura y Construccio	112,340,084.26	96,552,360.79	88,426,663.23	120,465,781.82	
1231	Terrenos	6,897,147.32	0.00	0.00	6,897,147.32	
1231 0002	JARDINES	35,000.00	0.00	0.00	35,000.00	
1231 0002 0001	JARDINES	35,000.00	0.00	0.00	35,000.00	
1231 0002 0001 0000 0001	JARDINES	35,000.00	0.00	0.00	35,000.00	DEL 1 DE ENERO AL 31 DE DICIEMBRE 2018
1231 0003	PANTEONES	303,185.00	0.00	0.00	303,185.00	
1231 0003 0001	PANTEONES	303,185.00	0.00	0.00	303,185.00	
1231 0003 0001 0000 0001	PANTEONES	303,185.00	0.00	0.00	303,185.00	DEL 1 DE ENERO AL 31 DE DICIEMBRE 2018
1231 0004	PARQUES Y ZOOLOGICOS	180,425.20	0.00	0.00	180,425.20	
1231 0004 0001	PARQUES Y ZOOLOGICOS	180,425.20	0.00	0.00	180,425.20	
1231 0004 0001 0000 0001	PARQUES Y ZOOLOGICOS	180,425.20	0.00	0.00	180,425.20	DEL 1 DE ENERO AL 31 DE DICIEMBRE 2018
1231 0005	PREDIOS NO EDIFICADOS	5,000,400.00	0.00	0.00	5,000,400.00	
1231 0005 0001	PREDIOS NO EDIFICADOS	5,000,400.00	0.00	0.00	5,000,400.00	
1231 0005 0001 0000 0001	PREDIOS NO EDIFICADOS	5,000,400.00	0.00	0.00	5,000,400.00	DEL 1 DE ENERO AL 31 DE DICIEMBRE 2018
1231 0006	CAMPOS DEPORTIVOS (sin instalaciones)	1,378,137.12	0.00	0.00	1,378,137.12	
1231 0006 0001	CAMPOS DEPORTIVOS	1,378,137.12	0.00	0.00	1,378,137.12	
1231 0006 0001 0000 0001	CAMPOS DEPORTIVOS	1,378,137.12	0.00	0.00	1,378,137.12	DEL 1 DE ENERO AL 31 DE DICIEMBRE 2018
1233	Edificios no Habitacionales	20,435,344.80	0.00	0.00	20,435,344.80	

1233 0003	AUDITORIOS	2,112,891.67	0.00	00	2,112,891.67	
1233 0003 0001	AUDITORIO	2,112,891.67	0.00	0.00	2,112,891.67	
1233 0003 0001 0000 0001	AUDITORIOS	2,112,891.67	0.00	0.00	2,112,891.67	DEL 1 DE ENERO AL 31 DE DICIEMBRE 2018
1233 0004	BIBLIOTECAS	174,600.71	0.00	0.00	174,600.71	
1233 0004 0001	BIBLIOTECAS	174,600.71	0.00	0.00	174,600.71	
1233 0004 0001 0000 0001	BIBLIOTECAS	174,600.71	0.00	0.00	174,600.71	DEL 1 DE ENERO AL 31 DE DICIEMBRE 2018
1233 0005	EDIFICIOS ADMINISTRATIVOS	10,848,219.47	0.00	0.00	10,848,219.47	
1233 0005 0001	EDIFICIOS ADMINISTRATIVOS	10,848,219.47	0.00	0.00	10,848,219.47	
1233 0005 0001 0000 0001	EDIFICIOS ADMINISTRATIVOS	10,848,219.47	0.00	0.00	10,848,219.47	DEL 1 DE ENERO AL 31 DE DICIEMBRE 2018
1233 0007	MERCADOS	1,289,980.00	0.00	0.00	1,289,980.00	
1233 0007 0001	MERCADOS	1,289,980.00	0.00	0.00	1,289,980.00	
1233 0007 0001 0000 0001	MERCADOS	1,289,980.00	0.00	0.00	1,289,980.00	DEL 1 DE ENERO AL 31 DE DICIEMBRE 2018
1233 0008	OTROS EDIFICIOS	5,979,355.25	0.00	0.00	5,979,355.25	
1233 0008 0001	OTROS EDIFICIOS	5,979,355.25	0.00	0.00	5,979,355.25	
1233 0008 0001 0000 0001	OTROS EDIFICIOS	5,979,355.25	0.00	0.00	5,979,355.25	DEL 1 DE ENERO AL 31 DE DICIEMBRE 2018
1233 0009	RASTROS	30,297.70	0.00	0.00	30,297.70	
1233 0009 0001	RASTROS	30,297.70	0.00	0.00	30,297.70	
1233 0009 0001 0000 0001	RASTROS	30,297.70	0.00	0.00	30,297.70	DEL 1 DE ENERO AL 31 DE DICIEMBRE 2018
1235	Construcciones en proceso en Bienes de Domin	85,007,592.14	96,552,360.79	88,426,663.23	93,133,289.70	
1235 0060		2,914,757.31	0.00	2,388,648.13	526,109.18	
1235 0065	MUNICIPIO DE JOCOTITLAN DIRECCION DE OBR	2,635,185.86	0.00	2,309,076.68	326,109.18	
1235 0065 0001	MEJORAMIENTO A LA VIVIENDA	26,912.00	0.00	0.00	26,912.00	
1235 0065 0001 0001	MUNICIPIO DE JOCOTITLAN	26,912.00	0.00	0.00	26,912.00	
1235 0065 0001 0001 0003	MATERIAL DE OBRA NEGRA	26,912.00	0.00	0.00	26,912.00	DEL 1 DE ENERO AL 31 DE DICIEMBRE 2018
1235 0065 0002	TERMINACION DE DELEGACION MUNICIPAL, HU	100,000.29	0.00	0.00	100,000.29	
1235 0065 0002 0001	MUNICIPIO DE JOCOTITLAN	100,000.29	0.00	0.00	100,000.29	
1235 0065 0002 0001 0003	MATERIAL DE OBRA NEGRA	100,000.29	0.00	0.00	100,000.29	DEL 1 DE ENERO AL 31 DE DICIEMBRE 2018
1235 0065 0003	REHABILITACION DE CALLEJON BENITO JUAREZ	663,725.97	0.00	663,725.97	0.00	DEL 1 DE ENERO AL 31 DE DICIEMBRE 2018
1235 0065 0003 0001	MUNICIPIO DE JOCOTITLAN	663,725.97	0.00	663,725.97	0.00	DEL 1 DE ENERO AL 31 DE DICIEMBRE 2018
1235 0065 0003 0001 0003	MATERIAL DE OBRA NEGRA	663,725.97	0.00	663,725.97	0.00	DEL 1 DE ENERO AL 31 DE DICIEMBRE 2018
1235 0065 0004	TERMINACION DE ENCEMENTADO DE CALLE SIN	490,610.38	0.00	490,610.38	0.00	DEL 1 DE ENERO AL 31 DE DICIEMBRE 2018
1235 0065 0004 0001	MUNICIPIO DE JOCOTITLAN	490,610.38	0.00	490,610.38	0.00	DEL 1 DE ENERO AL 31 DE DICIEMBRE 2018
1235 0065 0004 0001 0003	MATERIAL DE OBRA NEGRA	490,610.38	0.00	490,610.38	0.00	DEL 1 DE ENERO AL 31 DE DICIEMBRE 2018
1235 0065 0005	TERMINACION DE CANCHA DE FUT-BOL RAPIDO	171,313.27	0.00	171,313.27	0.00	DEL 1 DE ENERO AL 31 DE DICIEMBRE 2018
1235 0065 0005 0001	MUNICIPIO DE JOCOTITLAN	171,313.27	0.00	171,313.27	0.00	DEL 1 DE ENERO AL 31 DE DICIEMBRE 2018
1235 0065 0005 0001 0003	MATERIAL DE OBRA NEGRA	171,313.27	0.00	171,313.27	0.00	DEL 1 DE ENERO AL 31 DE DICIEMBRE 2018
1235 0065 0006	CONSTRUCCION DE CANCHA DE USOS MULTIPL	194,073.29	0.00	194,073.29	0.00	DEL 1 DE ENERO AL 31 DE DICIEMBRE 2018
1235 0065 0006 0001	MUNICIPIO DE JOCOTITLAN	194,073.29	0.00	194,073.29	0.00	DEL 1 DE ENERO AL 31 DE DICIEMBRE 2018
1235 0065 0006 0001 0003	MATERIAL DE OBRA NEGRA	194,073.29	0.00	194,073.29	0.00	DEL 1 DE ENERO AL 31 DE DICIEMBRE 2018
1235 0065 0008	REHABILITACION DE AUDITORIO MUNICIPAL, SA	389,695.65	0.00	389,695.65	0.00	DEL 1 DE ENERO AL 31 DE DICIEMBRE 2018
1235 0065 0008 0001	MUNICIPIO DE JOCOTITLAN	389,695.65	0.00	389,695.65	0.00	DEL 1 DE ENERO AL 31 DE DICIEMBRE 2018
1235 0065 0008 0001 0003	MATERIAL DE OBRA NEGRA	389,695.65	0.00	389,695.65	0.00	DEL 1 DE ENERO AL 31 DE DICIEMBRE 2018
1235 0065 0009	REMODELACION DE PLAZA PRINCIPAL 2° ETAPA	399,658.12	0.00	399,658.12	0.00	DEL 1 DE ENERO AL 31 DE DICIEMBRE 2018
1235 0065 0009 0001	MUNICIPIO DE JOCOTITLAN	399,658.12	0.00	399,658.12	0.00	DEL 1 DE ENERO AL 31 DE DICIEMBRE 2018
1235 0065 0009 0001 0003	MATERIAL DE OBRA NEGRA	399,658.12	0.00	399,658.12	0.00	DEL 1 DE ENERO AL 31 DE DICIEMBRE 2018
1235 0065 0010	REHABILITACION DE CANCHA DE FUT-BOL RAPI	199,196.89	0.00	0.00	199,196.89	DEL 1 DE ENERO AL 31 DE DICIEMBRE 2018
1235 0065 0010 0001	MUNICIPIO DE JOCOTITLAN	199,196.89	0.00	0.00	199,196.89	DEL 1 DE ENERO AL 31 DE DICIEMBRE 2018
1235 0065 0010 0001 0003	MATERIAL DE OBRA NEGRA	199,196.89	0.00	0.00	199,196.89	DEL 1 DE ENERO AL 31 DE DICIEMBRE 2018
1235 0066	MUNICIPIO DE JOCOTITLAN DIRECCION DE OBR	100,000.00	0.00	0.00	100,000.00	DEL 1 DE ENERO AL 31 DE DICIEMBRE 2018
1235 0066 0001	RESCATE DE ESPACIOS PUBLICOS, CABECERA M	100,000.00	0.00	0.00	100,000.00	DEL 1 DE ENERO AL 31 DE DICIEMBRE 2018

1235 0066 0001 0001	MUNICIPIO DE JOCOTITLAN	100,000.00	0.00	00	100,000.00	DEL 1 DE ENERO AL 31 DE DICIEMBRE 2018
1235 0066 0001 0001 0003	MATERIAL DE OBRA NEGRA	100,000.00	0.00	0.00	100,000.00	DEL 1 DE ENERO AL 31 DE DICIEMBRE 2018
1235 0067	MUNICIPIO DE JOCOTITLAN DIRECCION DE OBR	79,571.45	0.00	79,571.45	0.00	DEL 1 DE ENERO AL 31 DE DICIEMBRE 2018
1235 0067 0009	REHABILITACION DE DRENAJE SANITARIO EN CA	38,002.85	0.00	38,002.85	0.00	DEL 1 DE ENERO AL 31 DE DICIEMBRE 2018
1235 0067 0009 0001	MUNICIPIO DE JOCOTITLAN	38,002.85	0.00	38,002.85	0.00	DEL 1 DE ENERO AL 31 DE DICIEMBRE 2018
1235 0067 0009 0001 0003	MATERIAL DE OBRA NEGRA	38,002.85	0.00	38,002.85	0.00	DEL 1 DE ENERO AL 31 DE DICIEMBRE 2018
1235 0067 0010	ESTUDIO PROSPECCION GEOFISICO-GEOHIDRO	41,568.60	0.00	41,568.60	0.00	DEL 1 DE ENERO AL 31 DE DICIEMBRE 2018
1235 0067 0010 0001	MUNICIPIO DE JOCOTITLAN	41,568.60	0.00	41,568.60	0.00	DEL 1 DE ENERO AL 31 DE DICIEMBRE 2018
1235 0067 0010 0001 0003	MATERIAL DE OBRA NEGRA	41,568.60	0.00	41,568.60	0.00	DEL 1 DE ENERO AL 31 DE DICIEMBRE 2018
1235 0068	MUNICIPIO DE JOCOTITLAN DIRECCION DE OBR	100,000.00	0.00	0.00	100,000.00	DEL 1 DE ENERO AL 31 DE DICIEMBRE 2018
1235 0068 0001	REHABILITACION DE CANCHA DE FIT-BOL RAPID	100,000.00	0.00	0.00	100,000.00	DEL 1 DE ENERO AL 31 DE DICIEMBRE 2018
1235 0068 0001 0001	MUNICIPIO DE JOCOTITLAN	100,000.00	0.00	0.00	100,000.00	DEL 1 DE ENERO AL 31 DE DICIEMBRE 2018
1235 0068 0001 0001 0003	MATERIAL DE OBRA NEGRA	100,000.00	0.00	0.00	100,000.00	DEL 1 DE ENERO AL 31 DE DICIEMBRE 2018
1235 0070	MUNICIPIO DE JOCOTITLAN DIRECCION DE OBR	1,139,900.00	0.00	1,139,900.00	0.00	DEL 1 DE ENERO AL 31 DE DICIEMBRE 2018
1235 0070		17,147,016.06	480,000.00	15,441,157.06	2,185,859.00	DEL 1 DE ENERO AL 31 DE DICIEMBRE 2018
1235 0070 0001	ELABORACION DE PROGRAMA DE ORDENAMIE	1,139,900.00	0.00	1,139,900.00	0.00	DEL 1 DE ENERO AL 31 DE DICIEMBRE 2018
1235 0070 0001 0001	MUNICIPIO DE JOCOTITLAN	1,139,900.00	0.00	1,139,900.00	0.00	DEL 1 DE ENERO AL 31 DE DICIEMBRE 2018
1235 0070 0001 0001 0003	MATERIAL DE OBRA NEGRA	1,139,900.00	0.00	1,139,900.00	0.00	DEL 1 DE ENERO AL 31 DE DICIEMBRE 2018
1235 0072	MUNICIPIO DE JOCOTITLAN DIRECCION DE OBR	2,000,000.00	0.00	0.00	2,000,000.00	DEL 1 DE ENERO AL 31 DE DICIEMBRE 2018
1235 0072 0001	RECONSTRUCCION DE CAMINOS RURALES, VAR	2,000,000.00	0.00	0.00	2,000,000.00	DEL 1 DE ENERO AL 31 DE DICIEMBRE 2018
1235 0072 0001 0001	MUNICIPIO DE JOCOTITLAN	2,000,000.00	0.00	0.00	2,000,000.00	DEL 1 DE ENERO AL 31 DE DICIEMBRE 2018
1235 0072 0001 0001 0003	MATERIAL DE OBRA NEGRA	2,000,000.00	0.00	0.00	2,000,000.00	DEL 1 DE ENERO AL 31 DE DICIEMBRE 2018
1235 0074	RECURSOS PROPIOS 2016	185,859.00	0.00	0.00	185,859.00	DEL 1 DE ENERO AL 31 DE DICIEMBRE 2018
1235 0074 0001	DRENAJE EN BARRANCA DE NECO, CABECERA M	53,379.00	0.00	0.00	53,379.00	DEL 1 DE ENERO AL 31 DE DICIEMBRE 2018
1235 0074 0001 0001	MUNICIPIO DE JOCOTITLAN	53,379.00	0.00	0.00	53,379.00	DEL 1 DE ENERO AL 31 DE DICIEMBRE 2018
1235 0074 0001 0001 0003	MATERIAL DE OBRA NEGRA	53,379.00	0.00	0.00	53,379.00	DEL 1 DE ENERO AL 31 DE DICIEMBRE 2018
1235 0074 0002	REVESTIMIENTO DE CAMINOS, TODO EL MUNIC	32,480.00	0.00	0.00	32,480.00	DEL 1 DE ENERO AL 31 DE DICIEMBRE 2018
1235 0074 0002 0001	MUNICIPIO DE JOCOTITLAN	32,480.00	0.00	0.00	32,480.00	DEL 1 DE ENERO AL 31 DE DICIEMBRE 2018
1235 0074 0002 0001 0003	MATERIAL DE OBRA NEGRA	32,480.00	0.00	0.00	32,480.00	DEL 1 DE ENERO AL 31 DE DICIEMBRE 2018
1235 0074 0005	ENPEDRADO DE CAMINO AL CERRO, BARRIO DE	100,000.00	0.00	0.00	100,000.00	DEL 1 DE ENERO AL 31 DE DICIEMBRE 2018
1235 0074 0005 0001	MUNICIPIO DE JOCOTITLAN	100,000.00	0.00	0.00	100,000.00	DEL 1 DE ENERO AL 31 DE DICIEMBRE 2018
1235 0074 0005 0001 0003	MATERIAL DE OBRA NEGRA	100,000.00	0.00	0.00	100,000.00	DEL 1 DE ENERO AL 31 DE DICIEMBRE 2018
1235 0075	PROII CDI 2016	10,724,114.02	480,000.00	11,204,114.02	0.00	DEL 1 DE ENERO AL 31 DE DICIEMBRE 2018
1235 0075 0001	AMPLIAC.DEL SIST. DE ALCANTAR. SANITARIO E	10,724,114.02	0.00	10,724,114.02	0.00	DEL 1 DE ENERO AL 31 DE DICIEMBRE 2018
1235 0075 0001 0001	MUNICIPIO DE JOCOTITLAN	10,724,114.02	0.00	10,724,114.02	0.00	DEL 1 DE ENERO AL 31 DE DICIEMBRE 2018
1235 0075 0001 0001 0003	MATERIAL DE OBRA NEGRA	10,724,114.02	0.00	10,724,114.02	0.00	DEL 1 DE ENERO AL 31 DE DICIEMBRE 2018
1235 0075 0005	AMPLIACION DE LINEA Y RED DE ENERGIA ELEC	0.00	480,000.00	480,000.00	0.00	DEL 1 DE ENERO AL 31 DE DICIEMBRE 2018
1235 0075 0005 0001	MUNICIPIO DE JOCOTITLAN	0.00	480,000.00	480,000.00	0.00	DEL 1 DE ENERO AL 31 DE DICIEMBRE 2018
1235 0075 0005 0001 0003	MATERIAL DE OBRA NEGRA	0.00	480,000.00	480,000.00	0.00	DEL 1 DE ENERO AL 31 DE DICIEMBRE 2018
1235 0077	FISM 2016	97,143.03	0.00	97,143.03	0.00	DEL 1 DE ENERO AL 31 DE DICIEMBRE 2018
1235 0077 0042	TERMINACION DE DRENAJE SANITARIO, BO. EL	97,143.03	0.00	97,143.03	0.00	DEL 1 DE ENERO AL 31 DE DICIEMBRE 2018
1235 0077 0042 0001	MUNICIPIO DE JOCOTITLAN	97,143.03	0.00	97,143.03	0.00	DEL 1 DE ENERO AL 31 DE DICIEMBRE 2018
1235 0077 0042 0001 0003	MATERIAL DE OBRA NEGRA	97,143.03	0.00	97,143.03	0.00	DEL 1 DE ENERO AL 31 DE DICIEMBRE 2018
1235 0079	PREVENCION DE RIESGOS 2016	3,000,000.01	0.00	3,000,000.01	0.00	DEL 1 DE ENERO AL 31 DE DICIEMBRE 2018
1235 0079 0001	CONSTRUCCION DE MURO DE CONTENSION, SA	3,000,000.01	0.00	3,000,000.01	0.00	DEL 1 DE ENERO AL 31 DE DICIEMBRE 2018
1235 0079 0001 0001	MUNICIPIO DE JOCOTITLAN	3,000,000.01	0.00	3,000,000.01	0.00	DEL 1 DE ENERO AL 31 DE DICIEMBRE 2018
1235 0079 0001 0001 0003	MATERIAL DE OBRA NEGRA	3,000,000.01	0.00	3,000,000.01	0.00	DEL 1 DE ENERO AL 31 DE DICIEMBRE 2018
1235 0080		64,945,818.77	34,186.55	63,263,533.48	1,716,471.84	DEL 1 DE ENERO AL 31 DE DICIEMBRE 2018
1235 0080	INFRAESTRUCTURA 2016	3,304,950.99	0.00	2,000,000.00	1,304,950.99	DEL 1 DE ENERO AL 31 DE DICIEMBRE 2018
1235 0080 0001	PAVIMENTACION CON CONCRETO HIDRAULICO	1,304,950.99	0.00	0.00	1,304,950.99	DEL 1 DE ENERO AL 31 DE DICIEMBRE 2018

1235 0080 0001 0001	MUNICIPIO DE JOCOTITLAN	,304,950.99	0.00	00	1,304,950.99	DEL 1 DE ENERO AL 31 DE DICIEMBRE 2018
1235 0080 0001 0001 0003	MATERIAL DE OBRA NEGRA	1,304,950.99	0.00	0.00	1,304,950.99	DEL 1 DE ENERO AL 31 DE DICIEMBRE 2018
1235 0080 0003	PAVIMENTACION CON CONCRETO HIDRAULICO	2,000,000.00	0.00	2,000,000.00	0.00	DEL 1 DE ENERO AL 31 DE DICIEMBRE 2018
1235 0080 0003 0001	MUNICIPIO DE JOCOTITLAN	2,000,000.00	0.00	2,000,000.00	0.00	DEL 1 DE ENERO AL 31 DE DICIEMBRE 2018
1235 0080 0003 0001 0003	MATERIAL DE OBRA NEGRA	2,000,000.00	0.00	2,000,000.00	0.00	DEL 1 DE ENERO AL 31 DE DICIEMBRE 2018
1235 0081	FISM 2017	19,469,380.29	279.16	19,058,138.60	411,520.85	DEL 1 DE ENERO AL 31 DE DICIEMBRE 2018
1235 0081 0003	AMPLIACION DE RED DE AGUA POTABLE EN CA	200,582.31	0.00	200,582.31	0.00	DEL 1 DE ENERO AL 31 DE DICIEMBRE 2018
1235 0081 0003 0001	MUNICIPIO DE JOCOTITLAN	200,582.31	0.00	200,582.31	0.00	DEL 1 DE ENERO AL 31 DE DICIEMBRE 2018
1235 0081 0003 0001 0003	MATERIAL DE OBRA NEGRA	200,582.31	0.00	200,582.31	0.00	DEL 1 DE ENERO AL 31 DE DICIEMBRE 2018
1235 0081 0004	AMPLIACION DE RED DE DRENAJE SANITARIO E	253,136.76	0.00	253,136.76	0.00	DEL 1 DE ENERO AL 31 DE DICIEMBRE 2018
1235 0081 0004 0001	MUNICIPIO DE JOCOTITLAN	253,136.76	0.00	253,136.76	0.00	DEL 1 DE ENERO AL 31 DE DICIEMBRE 2018
1235 0081 0004 0001 0003	MATERIAL DE OBRA NEGRA	253,136.76	0.00	253,136.76	0.00	DEL 1 DE ENERO AL 31 DE DICIEMBRE 2018
1235 0081 0005	AMPLIACION DE ENERGIA ELECTRICA EN CALLE	521,013.95	0.00	521,013.95	0.00	DEL 1 DE ENERO AL 31 DE DICIEMBRE 2018
1235 0081 0005 0001	MUNICIPIO DE JOCOTITLAN	521,013.95	0.00	521,013.95	0.00	DEL 1 DE ENERO AL 31 DE DICIEMBRE 2018
1235 0081 0005 0001 0003	MATERIAL DE OBRA NEGRA	521,013.95	0.00	521,013.95	0.00	DEL 1 DE ENERO AL 31 DE DICIEMBRE 2018
1235 0081 0006	AMPLIACION DE ELCTRIFICACION EN CALLE SIN	560,782.73	0.00	560,782.73	0.00	DEL 1 DE ENERO AL 31 DE DICIEMBRE 2018
1235 0081 0006 0001	MUNICIPIO DE JOCOTITLAN	560,782.73	0.00	560,782.73	0.00	DEL 1 DE ENERO AL 31 DE DICIEMBRE 2018
1235 0081 0006 0001 0003	MATERIAL DE OBRA NEGRA	560,782.73	0.00	560,782.73	0.00	DEL 1 DE ENERO AL 31 DE DICIEMBRE 2018
1235 0081 0009	TERMINACION DE SISTEMA DE AGUA POTABLE,	299,827.66	0.00	299,827.66	0.00	DEL 1 DE ENERO AL 31 DE DICIEMBRE 2018
1235 0081 0009 0001	MUNICIPIO DE JOCOTITLAN	299,827.66	0.00	299,827.66	0.00	DEL 1 DE ENERO AL 31 DE DICIEMBRE 2018
1235 0081 0009 0001 0003	MATERIAL DE OBRA NEGRA	299,827.66	0.00	299,827.66	0.00	DEL 1 DE ENERO AL 31 DE DICIEMBRE 2018
1235 0081 0010	REHABILITACION DE LINEA DE AGUA POTABLE,	369,501.75	0.00	369,501.75	0.00	DEL 1 DE ENERO AL 31 DE DICIEMBRE 2018
1235 0081 0010 0001	MUNICIPIO DE JOCOTITLAN	369,501.75	0.00	369,501.75	0.00	DEL 1 DE ENERO AL 31 DE DICIEMBRE 2018
1235 0081 0010 0001 0003	MATERIAL DE OBRA NEGRA	369,501.75	0.00	369,501.75	0.00	DEL 1 DE ENERO AL 31 DE DICIEMBRE 2018
1235 0081 0012	CONSTRUCCION CON CONCRETO HIDRAULICO I	171,000.00	0.00	171,000.00	0.00	DEL 1 DE ENERO AL 31 DE DICIEMBRE 2018
1235 0081 0012 0001	MUNICIPIO DE JOCOTITLAN	171,000.00	0.00	171,000.00	0.00	DEL 1 DE ENERO AL 31 DE DICIEMBRE 2018
1235 0081 0012 0001 0003	MATERIAL DE OBRA NEGRA	171,000.00	0.00	171,000.00	0.00	DEL 1 DE ENERO AL 31 DE DICIEMBRE 2018
1235 0081 0013	AMPLIACION DE ELECTRIFICACION EN CALLE ER	275,622.70	0.00	275,622.70	0.00	DEL 1 DE ENERO AL 31 DE DICIEMBRE 2018
1235 0081 0013 0001	MUNICIPIO DE JOCOTITLAN	275,622.70	0.00	275,622.70	0.00	DEL 1 DE ENERO AL 31 DE DICIEMBRE 2018
1235 0081 0013 0001 0003	MATERIAL DE OBRA NEGRA	275,622.70	0.00	275,622.70	0.00	DEL 1 DE ENERO AL 31 DE DICIEMBRE 2018
1235 0081 0014	ENCEMENTADO DE CALLE FRENTE A LA HACIEN	222,650.00	0.00	222,650.00	0.00	DEL 1 DE ENERO AL 31 DE DICIEMBRE 2018
1235 0081 0014 0001	MUNICIPIO DE JOCOTITLAN	222,650.00	0.00	222,650.00	0.00	DEL 1 DE ENERO AL 31 DE DICIEMBRE 2018
1235 0081 0014 0001 0003	MATERIAL DE OBRA NEGRA	222,650.00	0.00	222,650.00	0.00	DEL 1 DE ENERO AL 31 DE DICIEMBRE 2018
1235 0081 0015	CONSTRUCCION CON CONCRETO HIDRAHULICO	203,600.00	0.00	203,600.00	0.00	DEL 1 DE ENERO AL 31 DE DICIEMBRE 2018
1235 0081 0015 0001	MUNICIPIO DE JOCOTITLAN	203,600.00	0.00	203,600.00	0.00	DEL 1 DE ENERO AL 31 DE DICIEMBRE 2018
1235 0081 0015 0001 0003	MATERIAL DE OBRA NEGRA	203,600.00	0.00	203,600.00	0.00	DEL 1 DE ENERO AL 31 DE DICIEMBRE 2018
1235 0081 0016	REHABILITACION DE SISTEMA DE AGUA POTABI	194,649.33	0.00	194,649.33	0.00	DEL 1 DE ENERO AL 31 DE DICIEMBRE 2018
1235 0081 0016 0001	MUNICIPIO DE JOCOTITLAN	194,649.33	0.00	194,649.33	0.00	DEL 1 DE ENERO AL 31 DE DICIEMBRE 2018
1235 0081 0016 0001 0003	MATERIAL DE OBRA NEGRA	194,649.33	0.00	194,649.33	0.00	DEL 1 DE ENERO AL 31 DE DICIEMBRE 2018
1235 0081 0018	AMPLIACION DE DRENAJE SANITARIO EN CALLE	279,581.25	0.00	279,581.25	0.00	DEL 1 DE ENERO AL 31 DE DICIEMBRE 2018
1235 0081 0018 0001	MUNICIPIO DE JOCOTITLAN	279,581.25	0.00	279,581.25	0.00	DEL 1 DE ENERO AL 31 DE DICIEMBRE 2018
1235 0081 0018 0001 0003	MATERIAL DE OBRA NEGRA	279,581.25	0.00	279,581.25	0.00	DEL 1 DE ENERO AL 31 DE DICIEMBRE 2018
1235 0081 0019	CONSTRUCCION CON CONCRETO HIDRAHULICO	153,300.00	0.00	153,300.00	0.00	DEL 1 DE ENERO AL 31 DE DICIEMBRE 2018
1235 0081 0019 0001	MUNICIPIO DE JOCOTITLAN	153,300.00	0.00	153,300.00	0.00	DEL 1 DE ENERO AL 31 DE DICIEMBRE 2018
1235 0081 0019 0001 0003	MATERIAL DE OBRA NEGRA	153,300.00	0.00	153,300.00	0.00	DEL 1 DE ENERO AL 31 DE DICIEMBRE 2018
1235 0081 0020	AMPLIACION DE DRENAJE SANITARIO EN CAMI	199,003.00	0.00	199,003.00	0.00	DEL 1 DE ENERO AL 31 DE DICIEMBRE 2018
1235 0081 0020 0001	MUNICIPIO DE JOCOTITLAN	199,003.00	0.00	199,003.00	0.00	DEL 1 DE ENERO AL 31 DE DICIEMBRE 2018
1235 0081 0020 0001 0003	MATERIAL DE OBRA NEGRA	199,003.00	0.00	199,003.00	0.00	DEL 1 DE ENERO AL 31 DE DICIEMBRE 2018
1235 0081 0021	AMPLIACION DE RED DE AGUA POTABLE, BARR	215,932.59	0.00	215,932.59	0.00	DEL 1 DE ENERO AL 31 DE DICIEMBRE 2018
1235 0081 0021 0001	MUNICIPIO DE JOCOTITLAN	215,932.59	0.00	215,932.59	0.00	DEL 1 DE ENERO AL 31 DE DICIEMBRE 2018

1235 0081 0021 0001 0003	MATERIAL DE OBRA NEGRA	215,932.59	0.00	215,932.59	0.00	DEL 1 DE ENERO AL 31 DE DICIEMBRE 2018
1235 0081 0022	AMPLIACION DE DRENAJE SANITARIO EN CALLE	46,884.00	0.00	46,884.00	0.00	DEL 1 DE ENERO AL 31 DE DICIEMBRE 2018
1235 0081 0022 0001	MUNICIPIO DE JOCOTITLAN	46,884.00	0.00	46,884.00	0.00	DEL 1 DE ENERO AL 31 DE DICIEMBRE 2018
1235 0081 0022 0001 0003	MATERIAL DE OBRA NEGRA	46,884.00	0.00	46,884.00	0.00	DEL 1 DE ENERO AL 31 DE DICIEMBRE 2018
1235 0081 0023	CONSTRUCCION CON CONCRETO HIDRAHULICO	167,709.58	0.00	167,709.58	0.00	DEL 1 DE ENERO AL 31 DE DICIEMBRE 2018
1235 0081 0023 0001	MUNICIPIO DE JOCOTITLAN	167,709.58	0.00	167,709.58	0.00	DEL 1 DE ENERO AL 31 DE DICIEMBRE 2018
1235 0081 0023 0001 0003	MATERIAL DE OBRA NEGRA	167,709.58	0.00	167,709.58	0.00	DEL 1 DE ENERO AL 31 DE DICIEMBRE 2018
1235 0081 0024	CONSTRUCCION CON CONCRETO HIDRAHULICO	100,950.00	0.00	100,950.00	0.00	DEL 1 DE ENERO AL 31 DE DICIEMBRE 2018
1235 0081 0024 0001	MUNICIPIO DE JOCOTITLAN	100,950.00	0.00	100,950.00	0.00	DEL 1 DE ENERO AL 31 DE DICIEMBRE 2018
1235 0081 0024 0001 0003	MATERIAL DE OBRA NEGRA	100,950.00	0.00	100,950.00	0.00	DEL 1 DE ENERO AL 31 DE DICIEMBRE 2018
1235 0081 0025	AMPLIACION DE DRENAJE SANITARIO A UN COS	108,013.50	0.00	108,013.50	0.00	DEL 1 DE ENERO AL 31 DE DICIEMBRE 2018
1235 0081 0025 0001	MUNICIPIO DE JOCOTITLAN	108,013.50	0.00	108,013.50	0.00	DEL 1 DE ENERO AL 31 DE DICIEMBRE 2018
1235 0081 0025 0001 0003	MATERIAL DE OBRA NEGRA	108,013.50	0.00	108,013.50	0.00	DEL 1 DE ENERO AL 31 DE DICIEMBRE 2018
1235 0081 0026	REHABILITACION DE DRENAJE SANITARIO EN CA	188,735.60	0.00	188,735.60	0.00	DEL 1 DE ENERO AL 31 DE DICIEMBRE 2018
1235 0081 0026 0001	MUNICIPIO DE JOCOTITLAN	188,735.60	0.00	188,735.60	0.00	DEL 1 DE ENERO AL 31 DE DICIEMBRE 2018
1235 0081 0026 0001 0003	MATERIAL DE OBRA NEGRA	188,735.60	0.00	188,735.60	0.00	DEL 1 DE ENERO AL 31 DE DICIEMBRE 2018
1235 0081 0027	REHABILITACION DE RED DE AGUA POTABLE, SA	50,000.00	0.00	50,000.00	0.00	DEL 1 DE ENERO AL 31 DE DICIEMBRE 2018
1235 0081 0027 0001	MUNICIPIO DE JOCOTITLAN	50,000.00	0.00	50,000.00	0.00	DEL 1 DE ENERO AL 31 DE DICIEMBRE 2018
1235 0081 0027 0001 0003	MATERIAL DE OBRA NEGRA	50,000.00	0.00	50,000.00	0.00	DEL 1 DE ENERO AL 31 DE DICIEMBRE 2018
1235 0081 0028	MEJORAMIENTO DE ESCUELA PRIMARIA NIÑOS	30,323.08	0.00	30,323.08	0.00	DEL 1 DE ENERO AL 31 DE DICIEMBRE 2018
1235 0081 0028 0001	MUNICIPIO DE JOCOTITLAN	30,323.08	0.00	30,323.08	0.00	DEL 1 DE ENERO AL 31 DE DICIEMBRE 2018
1235 0081 0028 0001 0003	MATERIAL DE OBRA NEGRA	30,323.08	0.00	30,323.08	0.00	DEL 1 DE ENERO AL 31 DE DICIEMBRE 2018
1235 0081 0029	CONSTRUCCION DE TECHO EN AREA DE IMPART	219,999.20	0.00	219,999.20	0.00	DEL 1 DE ENERO AL 31 DE DICIEMBRE 2018
1235 0081 0029 0001	MUNICIPIO DE JOCOTITLAN	219,999.20	0.00	219,999.20	0.00	DEL 1 DE ENERO AL 31 DE DICIEMBRE 2018
1235 0081 0029 0001 0003	MATERIAL DE OBRA NEGRA	219,999.20	0.00	219,999.20	0.00	DEL 1 DE ENERO AL 31 DE DICIEMBRE 2018
1235 0081 0030	AMPLIACION DE ENERGIA ELECTRICA EN CALLE	498,301.97	0.00	498,301.97	0.00	DEL 1 DE ENERO AL 31 DE DICIEMBRE 2018
1235 0081 0030 0001	MUNICIPIO DE JOCOTITLAN	498,301.97	0.00	498,301.97	0.00	DEL 1 DE ENERO AL 31 DE DICIEMBRE 2018
1235 0081 0030 0001 0003	MATERIAL DE OEBRA NEGRA	498,301.97	0.00	498,301.97	0.00	DEL 1 DE ENERO AL 31 DE DICIEMBRE 2018
1235 0081 0032	CONSTRUCCION CON CONRETO HIDRAHULICO	149,404.16	0.00	149,404.16	0.00	DEL 1 DE ENERO AL 31 DE DICIEMBRE 2018
1235 0081 0032 0001	MUNICIPIO DE JOCOTITLAN	149,404.16	0.00	149,404.16	0.00	DEL 1 DE ENERO AL 31 DE DICIEMBRE 2018
1235 0081 0032 0001 0003	MANO DE OBRA NEGRA	149,404.16	0.00	149,404.16	0.00	DEL 1 DE ENERO AL 31 DE DICIEMBRE 2018
1235 0081 0033	CONSTRUCCION DE CONCRETO HIDRAULICO EN	457,719.52	0.00	457,719.52	0.00	DEL 1 DE ENERO AL 31 DE DICIEMBRE 2018
1235 0081 0033 0001	MUNCIPIO DE JOCOTITLAN	457,719.52	0.00	457,719.52	0.00	DEL 1 DE ENERO AL 31 DE DICIEMBRE 2018
1235 0081 0033 0001 0003	MATERIAL DE OBRA NEGRA	457,719.52	0.00	457,719.52	0.00	DEL 1 DE ENERO AL 31 DE DICIEMBRE 2018
1235 0081 0034	AMPLIACION DE DRENAJE SANITARIO CALLE SIN	90,148.00	0.00	90,148.00	0.00	DEL 1 DE ENERO AL 31 DE DICIEMBRE 2018
1235 0081 0034 0001	MUNICIPIO DE JOCOTITLAN	90,148.00	0.00	90,148.00	0.00	DEL 1 DE ENERO AL 31 DE DICIEMBRE 2018
1235 0081 0034 0001 0003	MATERIAL DE OBRA NEGRA	90,148.00	0.00	90,148.00	0.00	DEL 1 DE ENERO AL 31 DE DICIEMBRE 2018
1235 0081 0035	CONSTRUCIION CON CONRETO HIDRAHULICO E	87,199.61	0.00	87,199.61	0.00	DEL 1 DE ENERO AL 31 DE DICIEMBRE 2018
1235 0081 0035 0001	MUNICIPIO DE JOCOTITLAN	87,199.61	0.00	87,199.61	0.00	DEL 1 DE ENERO AL 31 DE DICIEMBRE 2018
1235 0081 0035 0001 0003	MATERIAL DE OBRA NEGRA	87,199.61	0.00	87,199.61	0.00	DEL 1 DE ENERO AL 31 DE DICIEMBRE 2018
1235 0081 0036	AMPLIACION CON CONCRETO HIDRAHULICO EN	375,300.00	0.00	375,300.00	0.00	DEL 1 DE ENERO AL 31 DE DICIEMBRE 2018
1235 0081 0036 0001	MUNICIPIO DE JOCOTITLAN	375,300.00	0.00	375,300.00	0.00	DEL 1 DE ENERO AL 31 DE DICIEMBRE 2018
1235 0081 0036 0001 0003	MATERIAL DE OBRA NEGRA	375,300.00	0.00	375,300.00	0.00	DEL 1 DE ENERO AL 31 DE DICIEMBRE 2018
1235 0081 0037	AMPLIACION DE ENERGIA ELECTRICA EN CALLE	392,751.87	0.00	392,751.87	0.00	DEL 1 DE ENERO AL 31 DE DICIEMBRE 2018
1235 0081 0037 0001	MUNICIPIO DE JOCOTITLAN	392,751.87	0.00	392,751.87	0.00	DEL 1 DE ENERO AL 31 DE DICIEMBRE 2018
1235 0081 0037 0001 0003	MATERIAL DE OBRA NEGRA	392,751.87	0.00	392,751.87	0.00	DEL 1 DE ENERO AL 31 DE DICIEMBRE 2018
1235 0081 0041	INTRODUCCION DE DRENAJE SANIATRIO EN CA	186,127.00	0.00	186,127.00	0.00	DEL 1 DE ENERO AL 31 DE DICIEMBRE 2018
1235 0081 0041 0001	MUNICIPIO DE JOCOTITLAN	186,127.00	0.00	186,127.00	0.00	DEL 1 DE ENERO AL 31 DE DICIEMBRE 2018
1235 0081 0041 0001 0003	MATERIAL DE OBRA NEGRA	186,127.00	0.00	186,127.00	0.00	DEL 1 DE ENERO AL 31 DE DICIEMBRE 2018
1235 0081 0042	MEJORAMIENTO DE CAMINO (REVESTIMIENTO	48,723.48	0.00	48,723.48	0.00	DEL 1 DE ENERO AL 31 DE DICIEMBRE 2018

1235 0081 0042 0001	MUNICIPIO DE JOCOTITLAN	48,723.48	0.00	48,723.48	0.00	DEL 1 DE ENERO AL 31 DE DICIEMBRE 2018
1235 0081 0042 0001 0003	MATERIAL DE OBRA NEGRA	48,723.48	0.00	48,723.48	0.00	DEL 1 DE ENERO AL 31 DE DICIEMBRE 2018
1235 0081 0045	AMPLIACION DE ELCTRIFICACION EN CALLE SIN	316,116.96	0.00	316,116.96	0.00	DEL 1 DE ENERO AL 31 DE DICIEMBRE 2018
1235 0081 0045 0001	MUNICIPIO DE JOCOTITLAN	316,116.96	0.00	316,116.96	0.00	DEL 1 DE ENERO AL 31 DE DICIEMBRE 2018
1235 0081 0045 0001 0003	MATERIAL DE OBRA NEGRA	316,116.96	0.00	316,116.96	0.00	DEL 1 DE ENERO AL 31 DE DICIEMBRE 2018
1235 0081 0046	AMPLIACION DE ELCTRIFICACION EN CALLE PRI	249,334.68	0.00	249,334.68	0.00	DEL 1 DE ENERO AL 31 DE DICIEMBRE 2018
1235 0081 0046 0001	MUNICIPIO DE JOCOTITLAN	249,334.68	0.00	249,334.68	0.00	DEL 1 DE ENERO AL 31 DE DICIEMBRE 2018
1235 0081 0046 0001 0003	MATERIAL DE OBRA NEGRA	249,334.68	0.00	249,334.68	0.00	DEL 1 DE ENERO AL 31 DE DICIEMBRE 2018
1235 0081 0047	AMPLIACION DE DRENAJE SANITARIO EN LA CA	57,744.00	0.00	57,744.00	0.00	DEL 1 DE ENERO AL 31 DE DICIEMBRE 2018
1235 0081 0047 0001	MUNICIPIO DE JOCOTITLAN	57,744.00	0.00	57,744.00	0.00	DEL 1 DE ENERO AL 31 DE DICIEMBRE 2018
1235 0081 0047 0001 0003	MATERIAL DE OBRA NEGRA	57,744.00	0.00	57,744.00	0.00	DEL 1 DE ENERO AL 31 DE DICIEMBRE 2018
1235 0081 0048	AMPLIACION DE ELCTRIFICACION EN CALLE SIN	179,419.45	0.00	179,419.45	0.00	DEL 1 DE ENERO AL 31 DE DICIEMBRE 2018
1235 0081 0048 0001	MUNICIPIO DE JOCOTITLAN	179,419.45	0.00	179,419.45	0.00	DEL 1 DE ENERO AL 31 DE DICIEMBRE 2018
1235 0081 0048 0001 0003	MATERIAL DE OBRA NEGRA	179,419.45	0.00	179,419.45	0.00	DEL 1 DE ENERO AL 31 DE DICIEMBRE 2018
1235 0081 0049	AMPLIACION DE ELCTRIFICACION EN CALLE SIN	272,089.18	0.00	272,089.18	0.00	DEL 1 DE ENERO AL 31 DE DICIEMBRE 2018
1235 0081 0049 0001	MUNICIPIO DE JOCOTITLAN	272,089.18	0.00	272,089.18	0.00	DEL 1 DE ENERO AL 31 DE DICIEMBRE 2018
1235 0081 0049 0001 0003	MATERIAL DE OBRA NEGRA	272,089.18	0.00	272,089.18	0.00	DEL 1 DE ENERO AL 31 DE DICIEMBRE 2018
1235 0081 0050	MEJORAMIENTO DE CAMINOS (REVESTIMIENTO	58,931.56	0.00	58,931.56	0.00	DEL 1 DE ENERO AL 31 DE DICIEMBRE 2018
1235 0081 0050 0001	MUNICIPIO DE JOCOTITLAN	58,931.56	0.00	58,931.56	0.00	DEL 1 DE ENERO AL 31 DE DICIEMBRE 2018
1235 0081 0050 0001 0003	MATERIAL DE OBRA NEGRA	58,931.56	0.00	58,931.56	0.00	DEL 1 DE ENERO AL 31 DE DICIEMBRE 2018
1235 0081 0051	AMPLIACION DE DRENAJE SANITARIO EN CALLE	180,420.45	0.00	180,420.45	0.00	DEL 1 DE ENERO AL 31 DE DICIEMBRE 2018
1235 0081 0051 0001	MUNICIPIO DE JOCOTITLAN	180,420.45	0.00	180,420.45	0.00	DEL 1 DE ENERO AL 31 DE DICIEMBRE 2018
1235 0081 0051 0001 0003	MATERIAL DE OBRA NEGRA	180,420.45	0.00	180,420.45	0.00	DEL 1 DE ENERO AL 31 DE DICIEMBRE 2018
1235 0081 0052	CONSTRUCCION DE CONCRETO HIDRAHULICO E	347,907.35	0.00	347,907.35	0.00	DEL 1 DE ENERO AL 31 DE DICIEMBRE 2018
1235 0081 0052 0001	MUNICIPIO DE JOCOTITLAN	347,907.35	0.00	347,907.35	0.00	DEL 1 DE ENERO AL 31 DE DICIEMBRE 2018
1235 0081 0052 0001 0003	MATERIAL DE OBRA NEGRA	347,907.35	0.00	347,907.35	0.00	DEL 1 DE ENERO AL 31 DE DICIEMBRE 2018
1235 0081 0053	AMPLIACION DE ELCTRIFICACION EN CALLE SIN	319,718.09	0.00	319,718.09	0.00	DEL 1 DE ENERO AL 31 DE DICIEMBRE 2018
1235 0081 0053 0001	MUNICIPIO DE JOCOTITLAN	319,718.09	0.00	319,718.09	0.00	DEL 1 DE ENERO AL 31 DE DICIEMBRE 2018
1235 0081 0053 0001 0003	MATERIAL DE OBRA NEGRA	319,718.09	0.00	319,718.09	0.00	DEL 1 DE ENERO AL 31 DE DICIEMBRE 2018
1235 0081 0054	AMPLIACION DE CENTRO DE SALUD, SAN JUAN	496,233.16	0.00	496,233.16	0.00	DEL 1 DE ENERO AL 31 DE DICIEMBRE 2018
1235 0081 0054 0001	MUNICIPIO DE JOCOTITLAN	496,233.16	0.00	496,233.16	0.00	DEL 1 DE ENERO AL 31 DE DICIEMBRE 2018
1235 0081 0054 0001 0003	MATERIAL DE OBRA NEGRA	496,233.16	0.00	496,233.16	0.00	DEL 1 DE ENERO AL 31 DE DICIEMBRE 2018
1235 0081 0055	AMPLIACION DE ENERGIA ELECTRICA EN CALLE	249,063.83	0.00	249,063.83	0.00	DEL 1 DE ENERO AL 31 DE DICIEMBRE 2018
1235 0081 0055 0001	MUNICIPIO DE JOCOTITLAN	249,063.83	0.00	249,063.83	0.00	DEL 1 DE ENERO AL 31 DE DICIEMBRE 2018
1235 0081 0055 0001 0003	MATERIAL DE OBRA NEGRA	249,063.83	0.00	249,063.83	0.00	DEL 1 DE ENERO AL 31 DE DICIEMBRE 2018
1235 0081 0056	AMPLIACION DE DRENAJE SANITARIO CALLE S/I	58,519.85	0.00	58,519.85	0.00	DEL 1 DE ENERO AL 31 DE DICIEMBRE 2018
1235 0081 0056 0001	MUNICIPIO DE JOCOTITLAN	58,519.85	0.00	58,519.85	0.00	DEL 1 DE ENERO AL 31 DE DICIEMBRE 2018
1235 0081 0056 0001 0003	MATERIAL DE OBRA NEGRA	58,519.85	0.00	58,519.85	0.00	DEL 1 DE ENERO AL 31 DE DICIEMBRE 2018
1235 0081 0057	AMPLIACION DE DRENAJE SANITARIO EN CALLE	43,895.45	0.00	43,895.45	0.00	DEL 1 DE ENERO AL 31 DE DICIEMBRE 2018
1235 0081 0057 0001	MUNICIPIO DE JOCOTITLAN	43,895.45	0.00	43,895.45	0.00	DEL 1 DE ENERO AL 31 DE DICIEMBRE 2018
1235 0081 0057 0001 0003	MATERIAL DE OBRA NEGRA	43,895.45	0.00	43,895.45	0.00	DEL 1 DE ENERO AL 31 DE DICIEMBRE 2018
1235 0081 0058	REHABILITACION DE SISTEMA DE AGUA POTABI	75,000.00	0.00	75,000.00	0.00	DEL 1 DE ENERO AL 31 DE DICIEMBRE 2018
1235 0081 0058 0001	MUNICIPIO DE JOCOTITLAN	75,000.00	0.00	75,000.00	0.00	DEL 1 DE ENERO AL 31 DE DICIEMBRE 2018
1235 0081 0058 0001 0003	MATERIAL DE OBRA NEGRA	75,000.00	0.00	75,000.00	0.00	DEL 1 DE ENERO AL 31 DE DICIEMBRE 2018
1235 0081 0059	AMPLIACION DE ENERGIA ELECTRICA EN CALLE	499,990.61	0.00	499,990.61	0.00	DEL 1 DE ENERO AL 31 DE DICIEMBRE 2018
1235 0081 0059 0001	MUNICIPIO DE JOCOTITLAN	499,990.61	0.00	499,990.61	0.00	DEL 1 DE ENERO AL 31 DE DICIEMBRE 2018
1235 0081 0059 0001 0003	MATERIAL DE OBRA NEGRA	499,990.61	0.00	499,990.61	0.00	DEL 1 DE ENERO AL 31 DE DICIEMBRE 2018
1235 0081 0060	REHABILITACION DE SISTEMA DE AGUA, SIFFAR	298,670.97	0.00	298,670.97	0.00	DEL 1 DE ENERO AL 31 DE DICIEMBRE 2018
1235 0081 0060 0001	MUNICIPIO DE JOCOTITLAN	298,670.97	0.00	298,670.97	0.00	DEL 1 DE ENERO AL 31 DE DICIEMBRE 2018
1235 0081 0060 0001 0003	MATERIAL DE OBRA NEGRA	298,670.97	0.00	298,670.97	0.00	DEL 1 DE ENERO AL 31 DE DICIEMBRE 2018

1235 0081 0061	CONSTRUCCION DE DEPOSITO DE AGUA POTAB	800,000.00	0.00	800,000.00	0.00	DEL 1 DE ENERO AL 31 DE DICIEMBRE 2018
1235 0081 0061 0001	MUNICIPIO DE JOCOTITLAN	800,000.00	0.00	800,000.00	0.00	DEL 1 DE ENERO AL 31 DE DICIEMBRE 2018
1235 0081 0061 0001 0003	MATERIAL DE OBRA NEGRA	800,000.00	0.00	800,000.00	0.00	DEL 1 DE ENERO AL 31 DE DICIEMBRE 2018
1235 0081 0062	AMPLIACION DE ELCTRIFICACION EN CALLE SIN	299,824.66	0.00	299,824.66	0.00	DEL 1 DE ENERO AL 31 DE DICIEMBRE 2018
1235 0081 0062 0001	MUNICIPIO DE JOCOTITLAN	299,824.66	0.00	299,824.66	0.00	DEL 1 DE ENERO AL 31 DE DICIEMBRE 2018
1235 0081 0062 0001 0003	MATERIAL DE OBRA NEGRA	299,824.66	0.00	299,824.66	0.00	DEL 1 DE ENERO AL 31 DE DICIEMBRE 2018
1235 0081 0063	AMPLIACION DE ELCTRIFICACION EN CALLE SIN	577,185.18	0.00	577,185.18	0.00	DEL 1 DE ENERO AL 31 DE DICIEMBRE 2018
1235 0081 0063 0001	MUNICIPIO DE JOCOTITLAN	577,185.18	0.00	577,185.18	0.00	DEL 1 DE ENERO AL 31 DE DICIEMBRE 2018
1235 0081 0063 0001 0003	MATERIAL DE OBRA NEGRA	577,185.18	0.00	577,185.18	0.00	DEL 1 DE ENERO AL 31 DE DICIEMBRE 2018
1235 0081 0064	AMPLIACION DE ELECTRIFICACION EN CALLE SI	179,746.37	0.00	179,746.37	0.00	DEL 1 DE ENERO AL 31 DE DICIEMBRE 2018
1235 0081 0064 0001	MUNICIPIO DE JOCOTITLAN	179,746.37	0.00	179,746.37	0.00	DEL 1 DE ENERO AL 31 DE DICIEMBRE 2018
1235 0081 0064 0001 0003	MATERIAL DE OBRA NEGRA	179,746.37	0.00	179,746.37	0.00	DEL 1 DE ENERO AL 31 DE DICIEMBRE 2018
1235 0081 0065	REHABILITACION DE ENERGIA ELECTRICA A UN	74,998.64	0.00	0.00	74,998.64	DEL 1 DE ENERO AL 31 DE DICIEMBRE 2018
1235 0081 0065 0001	MUNICIPIO DE JOCOTITLAN	74,998.64	0.00	0.00	74,998.64	DEL 1 DE ENERO AL 31 DE DICIEMBRE 2018
1235 0081 0065 0001 0003	MATERIAL DE OBRA NEGRA	74,998.64	0.00	0.00	74,998.64	DEL 1 DE ENERO AL 31 DE DICIEMBRE 2018
1235 0081 0066	REHAB. DE ENERGIA ELECTRICA EN CALLE SIN N	398,890.61	0.00	398,890.61	0.00	DEL 1 DE ENERO AL 31 DE DICIEMBRE 2018
1235 0081 0066 0001	MUNICIPIO DE JOCOTITLAN	398,890.61	0.00	398,890.61	0.00	DEL 1 DE ENERO AL 31 DE DICIEMBRE 2018
1235 0081 0066 0001 0003	MATERIAL DE OBRA NEGRA	398,890.61	0.00	398,890.61	0.00	DEL 1 DE ENERO AL 31 DE DICIEMBRE 2018
1235 0081 0067	AMPLIACION DE DRENAJE SANITARIO EN CALLE	79,918.98	0.00	0.00	79,918.98	DEL 1 DE ENERO AL 31 DE DICIEMBRE 2018
1235 0081 0067 0001	MUNICIPIO DE JOCOTITLAN	79,918.98	0.00	0.00	79,918.98	DEL 1 DE ENERO AL 31 DE DICIEMBRE 2018
1235 0081 0067 0001 0003	MATERIAL DE OBRA NEGRA	79,918.98	0.00	0.00	79,918.98	DEL 1 DE ENERO AL 31 DE DICIEMBRE 2018
1235 0081 0068	REHABILITACION DE ENERGIA ELCTRICA EN CAL	214,535.11	0.00	214,535.11	0.00	DEL 1 DE ENERO AL 31 DE DICIEMBRE 2018
1235 0081 0068 0001	MUNICIPIO DE JOCOTITLAN	214,535.11	0.00	214,535.11	0.00	DEL 1 DE ENERO AL 31 DE DICIEMBRE 2018
1235 0081 0068 0001 0003	MATERIAL DE OBRA NEGRA	214,535.11	0.00	214,535.11	0.00	DEL 1 DE ENERO AL 31 DE DICIEMBRE 2018
1235 0081 0069	AMPLIACION DE ENERGIA ELECTRICA EN CALLE	228,324.76	0.00	228,324.76	0.00	DEL 1 DE ENERO AL 31 DE DICIEMBRE 2018
1235 0081 0069 0001	MUNICIPIO DE JOCOTITLAN	228,324.76	0.00	228,324.76	0.00	DEL 1 DE ENERO AL 31 DE DICIEMBRE 2018
1235 0081 0069 0001 0003	MATERIAL DE OBRA NEGRA	228,324.76	0.00	228,324.76	0.00	DEL 1 DE ENERO AL 31 DE DICIEMBRE 2018
1235 0081 0070	CONSTRUCCION CON CONCRETO HIDRAHULICO	147,935.36	0.00	147,935.36	0.00	DEL 1 DE ENERO AL 31 DE DICIEMBRE 2018
1235 0081 0070 0001	MUNICIPIO DE JOCOTITLAN	147,935.36	0.00	147,935.36	0.00	DEL 1 DE ENERO AL 31 DE DICIEMBRE 2018
1235 0081 0070 0001 0003	MATERIAL DE OBRA NEGRA	147,935.36	0.00	147,935.36	0.00	DEL 1 DE ENERO AL 31 DE DICIEMBRE 2018
1235 0081 0071	REHABILITACION DE SISTEMA DE AGUA POTABI	152,560.95	0.00	152,560.95	0.00	DEL 1 DE ENERO AL 31 DE DICIEMBRE 2018
1235 0081 0071 0001	MUNICIPIO DE JOCOTITLAN	152,560.95	0.00	152,560.95	0.00	DEL 1 DE ENERO AL 31 DE DICIEMBRE 2018
1235 0081 0071 0001 0003	MATERIAL DE OBRA NEGRA	152,560.95	0.00	152,560.95	0.00	DEL 1 DE ENERO AL 31 DE DICIEMBRE 2018
1235 0081 0072	AMPLIACION DE ELECTRIFICACION EN CALLE PR	200,000.00	0.00	200,000.00	0.00	DEL 1 DE ENERO AL 31 DE DICIEMBRE 2018
1235 0081 0072 0001	MUNICIPIO DE JOCOTITLAN	200,000.00	0.00	200,000.00	0.00	DEL 1 DE ENERO AL 31 DE DICIEMBRE 2018
1235 0081 0072 0001 0003	MATERIAL DE OBRA NEGRA	200,000.00	0.00	200,000.00	0.00	DEL 1 DE ENERO AL 31 DE DICIEMBRE 2018
1235 0081 0073	REHABILITACION DE ENERGIA ELECTRICA EN CA	248,388.35	0.00	248,388.35	0.00	DEL 1 DE ENERO AL 31 DE DICIEMBRE 2018
1235 0081 0073 0001	MUNICIPIO DE JOCOTITLAN	248,388.35	0.00	248,388.35	0.00	DEL 1 DE ENERO AL 31 DE DICIEMBRE 2018
1235 0081 0073 0001 0003	MATERIAL DE OBRA NEGRA	248,388.35	0.00	248,388.35	0.00	DEL 1 DE ENERO AL 31 DE DICIEMBRE 2018
1235 0081 0074	REHABILITACION DE RED DE AGUA POTABLE, SA	698,706.80	0.00	698,706.80	0.00	DEL 1 DE ENERO AL 31 DE DICIEMBRE 2018
1235 0081 0074 0001	MUNICIPIO DE JOCOTITLAN	698,706.80	0.00	698,706.80	0.00	DEL 1 DE ENERO AL 31 DE DICIEMBRE 2018
1235 0081 0074 0001 0003	MATERIAL DE OBRA NEGRA	698,706.80	0.00	698,706.80	0.00	DEL 1 DE ENERO AL 31 DE DICIEMBRE 2018
1235 0081 0075	AMPLIACION DE ELECTRIFICACION EN CALLE SI	149,808.29	0.00	149,808.29	0.00	DEL 1 DE ENERO AL 31 DE DICIEMBRE 2018
1235 0081 0075 0001	MUNICIPIO DE JOCOTITLAN	149,808.29	0.00	149,808.29	0.00	DEL 1 DE ENERO AL 31 DE DICIEMBRE 2018
1235 0081 0075 0001 0003	MATERIAL DE OBRA NEGRA	149,808.29	0.00	149,808.29	0.00	DEL 1 DE ENERO AL 31 DE DICIEMBRE 2018
1235 0081 0076	AMPLIACION DE SISTEMA DE DRENAJE SANITAR	135,199.23	0.00	0.00	135,199.23	DEL 1 DE ENERO AL 31 DE DICIEMBRE 2018
1235 0081 0076 0001	MUNICIPIO DE JOCOTITLAN	135,199.23	0.00	0.00	135,199.23	DEL 1 DE ENERO AL 31 DE DICIEMBRE 2018
1235 0081 0076 0001 0003	MATERIAL DE OBRA NEGRA	135,199.23	0.00	0.00	135,199.23	DEL 1 DE ENERO AL 31 DE DICIEMBRE 2018
1235 0081 0077	AMPLIACION DE DRENAJE SANITARIO COL.CENT	449,999.99	0.00	449,999.99	0.00	DEL 1 DE ENERO AL 31 DE DICIEMBRE 2018
1235 0081 0077 0001	MUNICIPIO DE JOCOTITLAN	449,999.99	0.00	449,999.99	0.00	DEL 1 DE ENERO AL 31 DE DICIEMBRE 2018

1235 0081 0077 0001 0003	MATERIAL DE OBRA NEGRA	449,999.99	0.00	449,999.99	0.00	DEL 1 DE ENERO AL 31 DE DICIEMBRE 2018
1235 0081 0078	CONSTRUCCION CON CONCRETO HIDRAHULICO	256,760.31	0.00	256,760.31	0.00	DEL 1 DE ENERO AL 31 DE DICIEMBRE 2018
1235 0081 0078 0001	MUNICIPIO DE JOCOTITLAN	256,760.31	0.00	256,760.31	0.00	DEL 1 DE ENERO AL 31 DE DICIEMBRE 2018
1235 0081 0078 0001 0003	MATERIAL DE OBRA NEGRA	256,760.31	0.00	256,760.31	0.00	DEL 1 DE ENERO AL 31 DE DICIEMBRE 2018
1235 0081 0079	AMPLIACION DE ENERGIA ELECTRICA EN CALLE	299,579.82	0.00	299,579.82	0.00	DEL 1 DE ENERO AL 31 DE DICIEMBRE 2018
1235 0081 0079 0001	MUNICIPIO DE JOCOTITLAN	299,579.82	0.00	299,579.82	0.00	DEL 1 DE ENERO AL 31 DE DICIEMBRE 2018
1235 0081 0079 0001 0003	MATERIAL DE OBRA NEGRA	299,579.82	0.00	299,579.82	0.00	DEL 1 DE ENERO AL 31 DE DICIEMBRE 2018
1235 0081 0080	AMPLIACION DE ENERGIA ELECTRICA EN CALLE	196,540.56	0.00	196,540.56	0.00	DEL 1 DE ENERO AL 31 DE DICIEMBRE 2018
1235 0081 0080 0001	MUNICIPIO DE JOCOTITLAN	196,540.56	0.00	196,540.56	0.00	DEL 1 DE ENERO AL 31 DE DICIEMBRE 2018
1235 0081 0080 0001 0003	MATERIAL DE OBRA NEGRA	196,540.56	0.00	196,540.56	0.00	DEL 1 DE ENERO AL 31 DE DICIEMBRE 2018
1235 0081 0081	AMPLIACION DE RED DE AGUA POTABLE, SAN J	25,000.00	0.00	0.00	25,000.00	DEL 1 DE ENERO AL 31 DE DICIEMBRE 2018
1235 0081 0081 0001	MUNICIPIO DE JOCOTITLAN	25,000.00	0.00	0.00	25,000.00	DEL 1 DE ENERO AL 31 DE DICIEMBRE 2018
1235 0081 0081 0001 0003	MATERIAL DE OBRA NEGRA	25,000.00	0.00	0.00	25,000.00	DEL 1 DE ENERO AL 31 DE DICIEMBRE 2018
1235 0081 0082	CONSTRUCCION CON CONCRETO HIDRAULICO	105,805.54	0.00	105,805.54	0.00	DEL 1 DE ENERO AL 31 DE DICIEMBRE 2018
1235 0081 0082 0001	MUNICIPIO DE JOCOTITLAN	105,805.54	0.00	105,805.54	0.00	DEL 1 DE ENERO AL 31 DE DICIEMBRE 2018
1235 0081 0082 0001 0003	MATERIAL DE OBRA NEGRA	105,805.54	0.00	105,805.54	0.00	DEL 1 DE ENERO AL 31 DE DICIEMBRE 2018
1235 0081 0083	REHABILITACION DE ENERGIA ELECTRICA A UN	214,657.33	0.00	214,657.33	0.00	DEL 1 DE ENERO AL 31 DE DICIEMBRE 2018
1235 0081 0083 0001	MUNICIPIO DE JOCOTITLAN	214,657.33	0.00	214,657.33	0.00	DEL 1 DE ENERO AL 31 DE DICIEMBRE 2018
1235 0081 0083 0001 0003	MATERIAL DE OBRA NEGRA	214,657.33	0.00	214,657.33	0.00	DEL 1 DE ENERO AL 31 DE DICIEMBRE 2018
1235 0081 0084	MEJORAMIENTO DE CAMINO (REVESTIMIENTO	38,320.92	0.00	38,320.92	0.00	DEL 1 DE ENERO AL 31 DE DICIEMBRE 2018
1235 0081 0084 0001	MUNICIPIO DE JOCOTITLAN	38,320.92	0.00	38,320.92	0.00	DEL 1 DE ENERO AL 31 DE DICIEMBRE 2018
1235 0081 0084 0001 0003	MATERIAL DE OBRA NEGRA	38,320.92	0.00	38,320.92	0.00	DEL 1 DE ENERO AL 31 DE DICIEMBRE 2018
1235 0081 0085	REHABILITACION DE SISTEMA DE AGUA POTABI	240,862.40	0.00	240,862.40	0.00	DEL 1 DE ENERO AL 31 DE DICIEMBRE 2018
1235 0081 0085 0001	MUNICIPIO DE JOCOTITLAN	240,862.40	0.00	240,862.40	0.00	DEL 1 DE ENERO AL 31 DE DICIEMBRE 2018
1235 0081 0085 0001 0003	MATERIAL DE OBRA NEGRA	240,862.40	0.00	240,862.40	0.00	DEL 1 DE ENERO AL 31 DE DICIEMBRE 2018
1235 0081 0086	AMPLIACION DEENERGIA ELECTRICA EN CALLE	149,970.53	0.00	149,970.53	0.00	DEL 1 DE ENERO AL 31 DE DICIEMBRE 2018
1235 0081 0086 0001	MUNICIPIO DE JOCOTITLAN	149,970.53	0.00	149,970.53	0.00	DEL 1 DE ENERO AL 31 DE DICIEMBRE 2018
1235 0081 0086 0001 0003	MATERIAL DE OBRA NEGRA	149,970.53	0.00	149,970.53	0.00	DEL 1 DE ENERO AL 31 DE DICIEMBRE 2018
1235 0081 0087	REHABILITACION DE SISTEMA DE AGUA POTABI	46,173.34	0.00	46,173.34	0.00	DEL 1 DE ENERO AL 31 DE DICIEMBRE 2018
1235 0081 0087 0001	MUNICIPIO DE JOCOTITLAN	46,173.34	0.00	46,173.34	0.00	DEL 1 DE ENERO AL 31 DE DICIEMBRE 2018
1235 0081 0087 0001 0003	MATERIAL DE OBRA NEGRA	46,173.34	0.00	46,173.34	0.00	DEL 1 DE ENERO AL 31 DE DICIEMBRE 2018
1235 0081 0088	AMPLIACION DE DRENAJE SANITARIO EN BO. D	118,052.75	0.00	118,052.75	0.00	DEL 1 DE ENERO AL 31 DE DICIEMBRE 2018
1235 0081 0088 0001	MUNICIPIO DE JOCOTITLAN	118,052.75	0.00	118,052.75	0.00	DEL 1 DE ENERO AL 31 DE DICIEMBRE 2018
1235 0081 0088 0001 0003	MATERIAL DE OBRA NEGRA	118,052.75	0.00	118,052.75	0.00	DEL 1 DE ENERO AL 31 DE DICIEMBRE 2018
1235 0081 0089	AMPLIACION DE ENERGIA ELECTRICA EN CALLE	149,519.17	0.00	149,519.17	0.00	DEL 1 DE ENERO AL 31 DE DICIEMBRE 2018
1235 0081 0089 0001	MUNICIPIO DE JOCOTITLAN	149,519.17	0.00	149,519.17	0.00	DEL 1 DE ENERO AL 31 DE DICIEMBRE 2018
1235 0081 0089 0001 0003	MATERIAL DE OBRA NEGRA	149,519.17	0.00	149,519.17	0.00	DEL 1 DE ENERO AL 31 DE DICIEMBRE 2018
1235 0081 0090	CONSTRUCCION CON CONCRETO HIDRAULICO	96,404.00	0.00	0.00	96,404.00	DEL 1 DE ENERO AL 31 DE DICIEMBRE 2018
1235 0081 0090 0001	MUNICIPIO DE JOCOTITLAN	96,404.00	0.00	0.00	96,404.00	DEL 1 DE ENERO AL 31 DE DICIEMBRE 2018
1235 0081 0090 0001 0003	MATERIAL DE OBRA NEGRA	96,404.00	0.00	0.00	96,404.00	DEL 1 DE ENERO AL 31 DE DICIEMBRE 2018
1235 0081 0091	REHABILITACION DE ELCTRIFICACION EN CALLE	149,963.64	0.00	149,963.64	0.00	DEL 1 DE ENERO AL 31 DE DICIEMBRE 2018
1235 0081 0091 0001	MUNICIPIO DE JOCOTITLAN	149,963.64	0.00	149,963.64	0.00	DEL 1 DE ENERO AL 31 DE DICIEMBRE 2018
1235 0081 0091 0001 0003	MATERIAL DE OBRA NEGRA	149,963.64	0.00	149,963.64	0.00	DEL 1 DE ENERO AL 31 DE DICIEMBRE 2018
1235 0081 0092	REHABILITACION DE RED DE ENERGIA ELECTRIC	59,992.62	0.00	59,992.62	0.00	DEL 1 DE ENERO AL 31 DE DICIEMBRE 2018
1235 0081 0092 0001	MUNICIPIO DE JOCOTITLAN	59,992.62	0.00	59,992.62	0.00	DEL 1 DE ENERO AL 31 DE DICIEMBRE 2018
1235 0081 0092 0001 0003	MATERIAL DE OBRA NEGRA	59,992.62	0.00	59,992.62	0.00	DEL 1 DE ENERO AL 31 DE DICIEMBRE 2018
1235 0081 0093	MEJORAMIENTO DE CAMINO (REVESTIMIENTO	429,739.56	0.00	429,739.56	0.00	DEL 1 DE ENERO AL 31 DE DICIEMBRE 2018
1235 0081 0093 0001	MUNICIPIO DE JOCOTITLAN	429,739.56	0.00	429,739.56	0.00	DEL 1 DE ENERO AL 31 DE DICIEMBRE 2018
1235 0081 0093 0001 0003	MATERIAL DE OBRA NEGRA	429,739.56	0.00	429,739.56	0.00	DEL 1 DE ENERO AL 31 DE DICIEMBRE 2018
1235 0081 0094	INTRODUCCION DE AGUA POTABLE EN CALLE S	112,953.41	0.00	112,953.41	0.00	DEL 1 DE ENERO AL 31 DE DICIEMBRE 2018

1235 0081 0094 0001	MUNICIPIO DE JOCOTITLAN	112,953.41	0.00	112,953.41	0.00	DEL 1 DE ENERO AL 31 DE DICIEMBRE 2018
1235 0081 0094 0001 0003	MATERIAL DE OBRA NEGRA	112,953.41	0.00	112,953.41	0.00	DEL 1 DE ENERO AL 31 DE DICIEMBRE 2018
1235 0081 0095	INTRODUCCION DE DRENAJE PLUVIAL A UN CO	54,201.64	0.00	54,201.64	0.00	DEL 1 DE ENERO AL 31 DE DICIEMBRE 2018
1235 0081 0095 0001	MUNICIPIO DE JOCOTITLAN	54,201.64	0.00	54,201.64	0.00	DEL 1 DE ENERO AL 31 DE DICIEMBRE 2018
1235 0081 0095 0001 0003	MATERIAL DE OBRA NEGRA	54,201.64	0.00	54,201.64	0.00	DEL 1 DE ENERO AL 31 DE DICIEMBRE 2018
1235 0081 0096	REHABILITACION DE ESCUELA PRIMARIA FRANC	250,173.12	279.16	250,452.28	0.00	DEL 1 DE ENERO AL 31 DE DICIEMBRE 2018
1235 0081 0096 0001	MUNICIPIO DE JOCOTITLAN	250,173.12	279.16	250,452.28	0.00	DEL 1 DE ENERO AL 31 DE DICIEMBRE 2018
1235 0081 0096 0001 0003	MATERIAL DE OBRA NEGRA	250,173.12	279.16	250,452.28	0.00	DEL 1 DE ENERO AL 31 DE DICIEMBRE 2018
1235 0081 0097	AMPLIACION DE ENERGIA ELECTRICA EN CALLE	282,840.43	0.00	282,840.43	0.00	DEL 1 DE ENERO AL 31 DE DICIEMBRE 2018
1235 0081 0097 0001	MUNICIPIO DE JOCOTITLAN	282,840.43	0.00	282,840.43	0.00	DEL 1 DE ENERO AL 31 DE DICIEMBRE 2018
1235 0081 0097 0001 0003	MATERIAL DE OBRA NEGRA	282,840.43	0.00	282,840.43	0.00	DEL 1 DE ENERO AL 31 DE DICIEMBRE 2018
1235 0081 0098	MEJORAMIENTO DE RED DE ENERGIA ELECTRIC	12,437.40	0.00	12,437.40	0.00	DEL 1 DE ENERO AL 31 DE DICIEMBRE 2018
1235 0081 0098 0001	MUNICIPIO DE JOCOTITLAN	12,437.40	0.00	12,437.40	0.00	DEL 1 DE ENERO AL 31 DE DICIEMBRE 2018
1235 0081 0098 0001 0003	MATERIAL DE OBRA NEGRA	12,437.40	0.00	12,437.40	0.00	DEL 1 DE ENERO AL 31 DE DICIEMBRE 2018
1235 0081 0099	MEJORAMIENTO DE RED DE ENERGIA ELECTRIC	11,625.40	0.00	11,625.40	0.00	DEL 1 DE ENERO AL 31 DE DICIEMBRE 2018
1235 0081 0099 0001	MUNICIPIO DE JOCOTITLAN	11,625.40	0.00	11,625.40	0.00	DEL 1 DE ENERO AL 31 DE DICIEMBRE 2018
1235 0081 0099 0001 0003	MATERIAL DE OBRA NEGRA	11,625.40	0.00	11,625.40	0.00	DEL 1 DE ENERO AL 31 DE DICIEMBRE 2018
1235 0081 0100	AMPLIACION DE ENERGIA ELECTRICA EN PARQ	110,252.93	0.00	110,252.93	0.00	DEL 1 DE ENERO AL 31 DE DICIEMBRE 2018
1235 0081 0100 0001	MUNICIPIO DE JOCOTITLAN	110,252.93	0.00	110,252.93	0.00	DEL 1 DE ENERO AL 31 DE DICIEMBRE 2018
1235 0081 0100 0001 0003	MATERIAL DE OBRA NEGRA	110,252.93	0.00	110,252.93	0.00	DEL 1 DE ENERO AL 31 DE DICIEMBRE 2018
1235 0082	PROII 2017	5,745,840.67	0.00	5,745,840.67	0.00	DEL 1 DE ENERO AL 31 DE DICIEMBRE 2018
1235 0082 0001	AMPLIACION DE SISTEMA DE ALCANTARILLADO	1,998,855.65	0.00	1,998,855.65	0.00	DEL 1 DE ENERO AL 31 DE DICIEMBRE 2018
1235 0082 0001 0001	MUNICIPIO DE JOCOTITLAN	1,998,855.65	0.00	1,998,855.65	0.00	DEL 1 DE ENERO AL 31 DE DICIEMBRE 2018
1235 0082 0001 0001 0003	MATERIAL DE OBRA NEGRA	1,998,855.65	0.00	1,998,855.65	0.00	DEL 1 DE ENERO AL 31 DE DICIEMBRE 2018
1235 0082 0002	AMPLIACION DE SISTEMA DE ALCANTARILLADO	3,746,985.02	0.00	3,746,985.02	0.00	DEL 1 DE ENERO AL 31 DE DICIEMBRE 2018
1235 0082 0002 0001	MUNICIPIO DE JOCOTITLAN	3,746,985.02	0.00	3,746,985.02	0.00	DEL 1 DE ENERO AL 31 DE DICIEMBRE 2018
1235 0082 0002 0001 0003	MATERIAL DE OBRA NEGRA	3,746,985.02	0.00	3,746,985.02	0.00	DEL 1 DE ENERO AL 31 DE DICIEMBRE 2018
1235 0083	PROGRAMA INFRAESTRUCTURA HABITAT 2017	1,998,415.44	0.00	1,998,415.44	0.00	DEL 1 DE ENERO AL 31 DE DICIEMBRE 2018
1235 0083 0001	CONSTRUCCION DE AUDITORIO EJIDAL, LOS RE	1,998,415.44	0.00	1,998,415.44	0.00	DEL 1 DE ENERO AL 31 DE DICIEMBRE 2018
1235 0083 0001 0001	MUNICIPIO DE JOCOTITLAN	1,998,415.44	0.00	1,998,415.44	0.00	DEL 1 DE ENERO AL 31 DE DICIEMBRE 2018
1235 0083 0001 0001 0003	MATERIAL DE OBRA NEGRA	1,998,415.44	0.00	1,998,415.44	0.00	DEL 1 DE ENERO AL 31 DE DICIEMBRE 2018
1235 0084	PROGRAMA FEFOM 2017	10,041,481.42	33,907.39	10,075,388.81	0.00	DEL 1 DE ENERO AL 31 DE DICIEMBRE 2018
1235 0084 0003	REHABILITACION DE CALLE MORELOS ENTRE CF	1,567,230.02	0.00	1,567,230.02	0.00	DEL 1 DE ENERO AL 31 DE DICIEMBRE 2018
1235 0084 0003 0001	MUNICIPIO DE JOCOTITLAN	1,567,230.02	0.00	1,567,230.02	0.00	DEL 1 DE ENERO AL 31 DE DICIEMBRE 2018
1235 0084 0003 0001 0003	MATERIAL DE OBRA NEGRA	1,567,230.02	0.00	1,567,230.02	0.00	DEL 1 DE ENERO AL 31 DE DICIEMBRE 2018
1235 0084 0005	REVESTIMIENTO DE CAMINO DEL TEC DE JOCO	1,299,902.23	0.00	1,299,902.23	0.00	DEL 1 DE ENERO AL 31 DE DICIEMBRE 2018
1235 0084 0005 0001	MUNICIPIO DE JOCOTITLAN	1,299,902.23	0.00	1,299,902.23	0.00	DEL 1 DE ENERO AL 31 DE DICIEMBRE 2018
1235 0084 0005 0001 0003	MATERIAL DE OBRA NEGRA	1,299,902.23	0.00	1,299,902.23	0.00	DEL 1 DE ENERO AL 31 DE DICIEMBRE 2018
1235 0084 0007	CONSTRUCCION DE DEPOSITO DE AGUA POTAB	999,441.67	0.00	999,441.67	0.00	DEL 1 DE ENERO AL 31 DE DICIEMBRE 2018
1235 0084 0007 0001	MUNICIPIO DE JOCOTITLAN	999,441.67	0.00	999,441.67	0.00	DEL 1 DE ENERO AL 31 DE DICIEMBRE 2018
1235 0084 0007 0001 0003	MATERIAL DE OBRA NEGRA	999,441.67	0.00	999,441.67	0.00	DEL 1 DE ENERO AL 31 DE DICIEMBRE 2018
1235 0084 0008	CONSTRUCCION CON CONCRETO HIDRAULICO I	299,902.14	0.00	299,902.14	0.00	DEL 1 DE ENERO AL 31 DE DICIEMBRE 2018
1235 0084 0008 0001	MUNICIPIO DE JOCOTITLAN	299,902.14	0.00	299,902.14	0.00	DEL 1 DE ENERO AL 31 DE DICIEMBRE 2018
1235 0084 0008 0001 0003	MATERIAL DE OBRA NEGRA	299,902.14	0.00	299,902.14	0.00	DEL 1 DE ENERO AL 31 DE DICIEMBRE 2018
1235 0084 0009	CONSTRUCCION DE CONCRETO HIDRAULICO EN	499,816.16	0.00	499,816.16	0.00	DEL 1 DE ENERO AL 31 DE DICIEMBRE 2018
1235 0084 0009 0001	MUNICIPIO DE JOCOTITLAN	499,816.16	0.00	499,816.16	0.00	DEL 1 DE ENERO AL 31 DE DICIEMBRE 2018
1235 0084 0009 0001 0003	MATERIAL DE OBRA NEGRA	499,816.16	0.00	499,816.16	0.00	DEL 1 DE ENERO AL 31 DE DICIEMBRE 2018
1235 0084 0010	REHABILITACION DE ALUMBRADO PUBLICO, CA	0.00	33,907.39	33,907.39	0.00	DEL 1 DE ENERO AL 31 DE DICIEMBRE 2018
1235 0084 0010 0001	MUNICIPIO DE JOCOTITLAN	0.00	33,907.39	33,907.39	0.00	DEL 1 DE ENERO AL 31 DE DICIEMBRE 2018
1235 0084 0010 0001 0003	MATERIAL DE OBRA NEGRA	0.00	33,907.39	33,907.39	0.00	DEL 1 DE ENERO AL 31 DE DICIEMBRE 2018

1235 0084 0011	REHABILITACION DE PARQUE RECREATIVO CRIS	396,768.16	0.00	396,768.16	0.00	DEL 1 DE ENERO AL 31 DE DICIEMBRE 2018
1235 0084 0011 0001	MUNICIPIO DE JOCOTITLAN	396,768.16	0.00	396,768.16	0.00	DEL 1 DE ENERO AL 31 DE DICIEMBRE 2018
1235 0084 0011 0001 0003	MATERIAL DE OBRA NEGRA	396,768.16	0.00	396,768.16	0.00	DEL 1 DE ENERO AL 31 DE DICIEMBRE 2018
1235 0084 0012	CONSTRUCCION DE AULAS, CABECERA MUNICI	674,657.66	0.00	674,657.66	0.00	DEL 1 DE ENERO AL 31 DE DICIEMBRE 2018
1235 0084 0012 0001	MUNICIPIO DE JOCOTITLAN	674,657.66	0.00	674,657.66	0.00	DEL 1 DE ENERO AL 31 DE DICIEMBRE 2018
1235 0084 0012 0001 0003	MATERIAL DE OBRA NEGRA	674,657.66	0.00	674,657.66	0.00	DEL 1 DE ENERO AL 31 DE DICIEMBRE 2018
1235 0084 0014	CONSTRUCCION DE AUDITORIO MUNICIPAL EN	998,816.96	0.00	998,816.96	0.00	DEL 1 DE ENERO AL 31 DE DICIEMBRE 2018
1235 0084 0014 0001	MUNICIPIO DE JOCOTITLAN	998,816.96	0.00	998,816.96	0.00	DEL 1 DE ENERO AL 31 DE DICIEMBRE 2018
1235 0084 0014 0001 0003	MATERIAL DE OBRA NEGRA	998,816.96	0.00	998,816.96	0.00	DEL 1 DE ENERO AL 31 DE DICIEMBRE 2018
1235 0084 0015	CONSTRUCCION DE BARDA PERIMETRAL EN PA	569,913.25	0.00	569,913.25	0.00	DEL 1 DE ENERO AL 31 DE DICIEMBRE 2018
1235 0084 0015 0001	MUNICIPIO DE JOCOTITLAN	569,913.25	0.00	569,913.25	0.00	DEL 1 DE ENERO AL 31 DE DICIEMBRE 2018
1235 0084 0015 0001 0003	MATERIAL DE OBRA NEGRA	569,913.25	0.00	569,913.25	0.00	DEL 1 DE ENERO AL 31 DE DICIEMBRE 2018
1235 0084 0016	CONSTRUCCION DE DELEGACION MUNICIPAL, S	1,998,857.34	0.00	1,998,857.34	0.00	DEL 1 DE ENERO AL 31 DE DICIEMBRE 2018
1235 0084 0016 0001	MUNICIPIO DE JOCOTITLAN	1,998,857.34	0.00	1,998,857.34	0.00	DEL 1 DE ENERO AL 31 DE DICIEMBRE 2018
1235 0084 0016 0001 0003	MATERIAL DE OBRA NEGRA	1,998,857.34	0.00	1,998,857.34	0.00	DEL 1 DE ENERO AL 31 DE DICIEMBRE 2018
1235 0084 0017	CONSTRUCCION DE CONCRETO HIDRAHULICO E	348,354.22	0.00	348,354.22	0.00	DEL 1 DE ENERO AL 31 DE DICIEMBRE 2018
1235 0084 0017 0001	MUNICIPIO DE JOCOTITLAN	348,354.22	0.00	348,354.22	0.00	DEL 1 DE ENERO AL 31 DE DICIEMBRE 2018
1235 0084 0017 0001 0003	MATERIAL DE OBRA NEGRA	348,354.22	0.00	348,354.22	0.00	DEL 1 DE ENERO AL 31 DE DICIEMBRE 2018
1235 0084 0018	CONSTRUCCION CON CONCRETO HIDRAHULICC	387,821.61	0.00	387,821.61	0.00	DEL 1 DE ENERO AL 31 DE DICIEMBRE 2018
1235 0084 0018 0001	MUNICIPIO DE JOCOTITLAN	387,821.61	0.00	387,821.61	0.00	DEL 1 DE ENERO AL 31 DE DICIEMBRE 2018
1235 0084 0018 0001 0003	MATERIAL DE OBRA NEGRA	387,821.61	0.00	387,821.61	0.00	DEL 1 DE ENERO AL 31 DE DICIEMBRE 2018
1235 0086	PROAGUA 2017	14,296,732.46	0.00	14,296,732.46	0.00	DEL 1 DE ENERO AL 31 DE DICIEMBRE 2018
1235 0086 0001	CONSTRUCION DE RED DE DISTRIBUCION DE AG	10,797,232.13	0.00	10,797,232.13	0.00	DEL 1 DE ENERO AL 31 DE DICIEMBRE 2018
1235 0086 0001 0001	MUNICIPIO DE JOCOTITLAN	10,797,232.13	0.00	10,797,232.13	0.00	DEL 1 DE ENERO AL 31 DE DICIEMBRE 2018
1235 0086 0001 0001 0003	MATERIAL DE OBRA NEGRA	10,797,232.13	0.00	10,797,232.13	0.00	DEL 1 DE ENERO AL 31 DE DICIEMBRE 2018
1235 0086 0002	CONSTRUCCION DE RED DE DISTRIBUCION DE A	3,499,500.33	0.00	3,499,500.33	0.00	DEL 1 DE ENERO AL 31 DE DICIEMBRE 2018
1235 0086 0002 0001	MUNICIPIO DE JOCOTITLAN	3,499,500.33	0.00	3,499,500.33	0.00	DEL 1 DE ENERO AL 31 DE DICIEMBRE 2018
1235 0086 0002 0001 0003	MATERIAL DE OBRA NEGRA	3,499,500.33	0.00	3,499,500.33	0.00	DEL 1 DE ENERO AL 31 DE DICIEMBRE 2018
1235 0087	FISE 2017	7,024,643.12	0.00	7,024,643.12	0.00	DEL 1 DE ENERO AL 31 DE DICIEMBRE 2018
1235 0087 0001	AMPLIACION DE RED DE DRENAJE SANITARIO, S	3,542,815.31	0.00	3,542,815.31	0.00	DEL 1 DE ENERO AL 31 DE DICIEMBRE 2018
1235 0087 0001 0001	MUNICIPIO DE JOCOTITLAN	3,542,815.31	0.00	3,542,815.31	0.00	DEL 1 DE ENERO AL 31 DE DICIEMBRE 2018
1235 0087 0001 0001 0003	MATERIAL DE OBRA NEGRA	3,542,815.31	0.00	3,542,815.31	0.00	DEL 1 DE ENERO AL 31 DE DICIEMBRE 2018
1235 0087 0002	AMPLIACION DE RED DE AGUA POTABLE EN BO	1,698,247.19	0.00	1,698,247.19	0.00	DEL 1 DE ENERO AL 31 DE DICIEMBRE 2018
1235 0087 0002 0001	MUNICIPIO DE JOCOTITLAN	1,698,247.19	0.00	1,698,247.19	0.00	DEL 1 DE ENERO AL 31 DE DICIEMBRE 2018
1235 0087 0002 0001 0003	MATERIAL DE OBRA NEGRA	1,698,247.19	0.00	1,698,247.19	0.00	DEL 1 DE ENERO AL 31 DE DICIEMBRE 2018
1235 0087 0003	AMPLIACION DE ELCTRIFICACION EN PARAJE EL	559,035.55	0.00	559,035.55	0.00	DEL 1 DE ENERO AL 31 DE DICIEMBRE 2018
1235 0087 0003 0001	MUNICIPIO DE JOCOTITLAN	559,035.55	0.00	559,035.55	0.00	DEL 1 DE ENERO AL 31 DE DICIEMBRE 2018
1235 0087 0003 0001 0003	MATERIAL DE OBRA NEGRA	559,035.55	0.00	559,035.55	0.00	DEL 1 DE ENERO AL 31 DE DICIEMBRE 2018
1235 0087 0004	AMPLIACION DE ELECTRIFICACION EN CALLE SI	685,558.24	0.00	685,558.24	0.00	DEL 1 DE ENERO AL 31 DE DICIEMBRE 2018
1235 0087 0004 0001	MUNICIPIO DE JOCOTITLAN	685,558.24	0.00	685,558.24	0.00	DEL 1 DE ENERO AL 31 DE DICIEMBRE 2018
1235 0087 0004 0001 0003	MATERIAL DE OBRA NEGRA	685,558.24	0.00	685,558.24	0.00	DEL 1 DE ENERO AL 31 DE DICIEMBRE 2018
1235 0087 0005	AMPLIACION DE ELECTRIFICACION EN CALLE PR	538,986.83	0.00	538,986.83	0.00	DEL 1 DE ENERO AL 31 DE DICIEMBRE 2018
1235 0087 0005 0001	MUNICIPIO DE JOCOTITLAN	538,986.83	0.00	538,986.83	0.00	DEL 1 DE ENERO AL 31 DE DICIEMBRE 2018
1235 0087 0005 0001 0003	MATERIAL DE OBRA NEGRA	538,986.83	0.00	538,986.83	0.00	DEL 1 DE ENERO AL 31 DE DICIEMBRE 2018
1235 0088	3X1 2017	948,053.08	0.00	948,053.08	0.00	DEL 1 DE ENERO AL 31 DE DICIEMBRE 2018
1235 0088 0001	REHABILITACION DE CALLE PRIMO DE VERDAD	948,053.08	0.00	948,053.08	0.00	DEL 1 DE ENERO AL 31 DE DICIEMBRE 2018
1235 0088 0001 0001	MUNICIPIO DE JOCOTITLAN	948,053.08	0.00	948,053.08	0.00	DEL 1 DE ENERO AL 31 DE DICIEMBRE 2018
1235 0088 0001 0001 0003	MATERIAL DE OBRA NEGRA	948,053.08	0.00	948,053.08	0.00	DEL 1 DE ENERO AL 31 DE DICIEMBRE 2018
1235 0089	PROG DE ACCION PARA EL DESARROLLO 2017	2,116,321.30	0.00	2,116,321.30	0.00	DEL 1 DE ENERO AL 31 DE DICIEMBRE 2018
1235 0089 0001	CONSTRUCCION DE CANCHA DE FUT BOL CON I	2,116,321.30	0.00	2,116,321.30	0.00	DEL 1 DE ENERO AL 31 DE DICIEMBRE 2018

1235 0089 0001 0001	MUNICIPIO DE JOCOTITLAN	[redacted],116,321.30	0.00	2,116,[redacted]30	0.00	DEL 1 DE ENERO AL 31 DE DICIEMBRE 2018
1235 0089 0001 0001 0003	MATERIAL DE OBRA NEGRA	2,116,321.30	0.00	2,116,321.30	0.00	DEL 1 DE ENERO AL 31 DE DICIEMBRE 2018
1235 0090	PROII 2018	0.00	9,142,212.48	0.00	9,142,212.48	DEL 1 DE ENERO AL 31 DE DICIEMBRE 2018
1235 0090		0.00	96,038,174.24	7,333,324.56	88,704,849.68	DEL 1 DE ENERO AL 31 DE DICIEMBRE 2018
1235 0090 0001	AMPLIACION DE SISTEMA DE ALCANTARILLADO	0.00	3,786,296.96	0.00	3,786,296.96	DEL 1 DE ENERO AL 31 DE DICIEMBRE 2018
1235 0090 0001 0001	MUNICIPIO DE JOCOTITLAN	0.00	3,786,296.96	0.00	3,786,296.96	DEL 1 DE ENERO AL 31 DE DICIEMBRE 2018
1235 0090 0001 0001 0003	MATERIAL DE OBRA NEGRA	0.00	3,786,296.96	0.00	3,786,296.96	DEL 1 DE ENERO AL 31 DE DICIEMBRE 2018
1235 0090 0002	MODERNIZACION Y AMPLIACION DE CAMINO S	0.00	5,355,915.52	0.00	5,355,915.52	DEL 1 DE ENERO AL 31 DE DICIEMBRE 2018
1235 0090 0002 0001	MUNICIPIO DE JOCOTITLAN	0.00	5,355,915.52	0.00	5,355,915.52	DEL 1 DE ENERO AL 31 DE DICIEMBRE 2018
1235 0090 0002 0001 0003	MATERIAL DE OBRA NEGRA	0.00	5,355,915.52	0.00	5,355,915.52	DEL 1 DE ENERO AL 31 DE DICIEMBRE 2018
1235 0091	FISM 2018	0.00	23,131,460.54	3,667,486.31	19,463,974.23	DEL 1 DE ENERO AL 31 DE DICIEMBRE 2018
1235 0091 0003	CONASTRUCCION CON CONCRETO HIDRAHULIC	0.00	294,697.65	0.00	294,697.65	DEL 1 DE ENERO AL 31 DE DICIEMBRE 2018
1235 0091 0003 0001	MUNICIPIO DE JOCOTITLAN	0.00	294,697.65	0.00	294,697.65	DEL 1 DE ENERO AL 31 DE DICIEMBRE 2018
1235 0091 0003 0001 0003	MATERIAL DE OBRA NEGRA	0.00	294,697.65	0.00	294,697.65	DEL 1 DE ENERO AL 31 DE DICIEMBRE 2018
1235 0091 0004	REHABILITACION DE DRENAJE SANITARIO EN CA	0.00	239,969.94	0.00	239,969.94	DEL 1 DE ENERO AL 31 DE DICIEMBRE 2018
1235 0091 0004 0001	MUNICIPIO DE JOCOTITLAN	0.00	239,969.94	0.00	239,969.94	DEL 1 DE ENERO AL 31 DE DICIEMBRE 2018
1235 0091 0004 0001 0003	MATERIAL DE OBRA NEGRA	0.00	239,969.94	0.00	239,969.94	DEL 1 DE ENERO AL 31 DE DICIEMBRE 2018
1235 0091 0005	AMPLIACION DE ENERGIA ELECTRICA EN CALLE	0.00	448,563.24	0.00	448,563.24	DEL 1 DE ENERO AL 31 DE DICIEMBRE 2018
1235 0091 0005 0001	MUNICIPIO DE JOCOTITLAN	0.00	448,563.24	0.00	448,563.24	DEL 1 DE ENERO AL 31 DE DICIEMBRE 2018
1235 0091 0005 0001 0003	MATERIAL DE OBRA NEGRA	0.00	448,563.24	0.00	448,563.24	DEL 1 DE ENERO AL 31 DE DICIEMBRE 2018
1235 0091 0006	CONSTRUCCION DE AULA EN ESCUELA SECUND	0.00	523,358.79	0.00	523,358.79	DEL 1 DE ENERO AL 31 DE DICIEMBRE 2018
1235 0091 0006 0001	MUNICIPIO DE JOCOTITLAN	0.00	523,358.79	0.00	523,358.79	DEL 1 DE ENERO AL 31 DE DICIEMBRE 2018
1235 0091 0006 0001 0003	MATERIAL DE OBRA NEGRA	0.00	523,358.79	0.00	523,358.79	DEL 1 DE ENERO AL 31 DE DICIEMBRE 2018
1235 0091 0007	AMPLIACION DE ENERGIA ELECTRICA EN CALLE	0.00	80,916.45	0.00	80,916.45	DEL 1 DE ENERO AL 31 DE DICIEMBRE 2018
1235 0091 0007 0001	MUNICIPIO DE JOCOTITLAN	0.00	80,916.45	0.00	80,916.45	DEL 1 DE ENERO AL 31 DE DICIEMBRE 2018
1235 0091 0007 0001 0003	MATERIAL DE OBRA NEGRA	0.00	80,916.45	0.00	80,916.45	DEL 1 DE ENERO AL 31 DE DICIEMBRE 2018
1235 0091 0008	AMPLIACION DE ENERGIA ELECTRICA EN CALLE	0.00	38,473.72	0.00	38,473.72	DEL 1 DE ENERO AL 31 DE DICIEMBRE 2018
1235 0091 0008 0001	MUNICIPIO DE JOCOTITLAN	0.00	38,473.72	0.00	38,473.72	DEL 1 DE ENERO AL 31 DE DICIEMBRE 2018
1235 0091 0008 0001 0003	MATERIAL DE OBRA NEGRA	0.00	38,473.72	0.00	38,473.72	DEL 1 DE ENERO AL 31 DE DICIEMBRE 2018
1235 0091 0009	CONSTRUCCION CON CONCRETO HIDRAULICO	0.00	161,750.44	0.00	161,750.44	DEL 1 DE ENERO AL 31 DE DICIEMBRE 2018
1235 0091 0009 0001	MUNICIPIO DE JOCOTITLAN	0.00	161,750.44	0.00	161,750.44	DEL 1 DE ENERO AL 31 DE DICIEMBRE 2018
1235 0091 0009 0001 0003	MATERIAL DE OBRA NEGRA	0.00	161,750.44	0.00	161,750.44	DEL 1 DE ENERO AL 31 DE DICIEMBRE 2018
1235 0091 0010	AMPLIACION DE DRENAJE SANITARIO A UN COS	0.00	199,410.70	0.00	199,410.70	DEL 1 DE ENERO AL 31 DE DICIEMBRE 2018
1235 0091 0010 0001	MUNICIPIO DE JOCOTITLAN	0.00	199,410.70	0.00	199,410.70	DEL 1 DE ENERO AL 31 DE DICIEMBRE 2018
1235 0091 0010 0001 0003	MATERIAL DE OBRA NEGRA	0.00	199,410.70	0.00	199,410.70	DEL 1 DE ENERO AL 31 DE DICIEMBRE 2018
1235 0091 0011	AMPLIACION DE DRENAJE SANITARIO EN CALLE	0.00	75,546.00	0.00	75,546.00	DEL 1 DE ENERO AL 31 DE DICIEMBRE 2018
1235 0091 0011 0001	MUNICIPIO DE JOCOTITLAN	0.00	75,546.00	0.00	75,546.00	DEL 1 DE ENERO AL 31 DE DICIEMBRE 2018
1235 0091 0011 0001 0003	MATERIAL DE OBRA NEGRA	0.00	75,546.00	0.00	75,546.00	DEL 1 DE ENERO AL 31 DE DICIEMBRE 2018
1235 0091 0012	CONSTRUCCION DE DRENAJE SANITARIO EN ES	0.00	172,577.52	0.00	172,577.52	DEL 1 DE ENERO AL 31 DE DICIEMBRE 2018
1235 0091 0012 0001	MUNICIPIO DE JOCOTITLAN	0.00	172,577.52	0.00	172,577.52	DEL 1 DE ENERO AL 31 DE DICIEMBRE 2018
1235 0091 0012 0001 0003	MATERIAL DE OBRA NEGRA	0.00	172,577.52	0.00	172,577.52	DEL 1 DE ENERO AL 31 DE DICIEMBRE 2018
1235 0091 0013	CONSTRUCCION DE PUENTE VECINAL SACA COS	0.00	76,445.47	0.00	76,445.47	DEL 1 DE ENERO AL 31 DE DICIEMBRE 2018
1235 0091 0013 0001	MUNICIPIO DE JOCOTITLAN	0.00	76,445.47	0.00	76,445.47	DEL 1 DE ENERO AL 31 DE DICIEMBRE 2018
1235 0091 0013 0001 0003	MATERIAL DE OBRA NEGRA	0.00	76,445.47	0.00	76,445.47	DEL 1 DE ENERO AL 31 DE DICIEMBRE 2018
1235 0091 0014	CONSTRUCCION CON CONCRETO HIDRAULICO	0.00	329,943.95	0.00	329,943.95	DEL 1 DE ENERO AL 31 DE DICIEMBRE 2018
1235 0091 0014 0001	MUNICIPIO DE JOCOTITLAN	0.00	329,943.95	0.00	329,943.95	DEL 1 DE ENERO AL 31 DE DICIEMBRE 2018
1235 0091 0014 0001 0003	MATERIAL DE OBRA NEGRA	0.00	329,943.95	0.00	329,943.95	DEL 1 DE ENERO AL 31 DE DICIEMBRE 2018
1235 0091 0015	CONSTRUCCION DE PUENTE VECINAL CAMINO	0.00	164,854.77	0.00	164,854.77	DEL 1 DE ENERO AL 31 DE DICIEMBRE 2018
1235 0091 0015 0001	MUNICIPIO DE JOCOTITLAN	0.00	164,854.77	0.00	164,854.77	DEL 1 DE ENERO AL 31 DE DICIEMBRE 2018
1235 0091 0015 0001 0003	MATERIAL DE OBRA NEGRA	0.00	164,854.77	0.00	164,854.77	DEL 1 DE ENERO AL 31 DE DICIEMBRE 2018

1235 0091 0016	CONSTRUCCION CON CONCRETO HIDRAULICO	0.00	185,939.29	00	185,939.29	DEL 1 DE ENERO AL 31 DE DICIEMBRE 2018
1235 0091 0016 0001	MUNICIPIO DE JOCOTITLAN	0.00	185,939.29	0.00	185,939.29	DEL 1 DE ENERO AL 31 DE DICIEMBRE 2018
1235 0091 0016 0001 0003	MATERIAL DE OBRA NEGRA	0.00	185,939.29	0.00	185,939.29	DEL 1 DE ENERO AL 31 DE DICIEMBRE 2018
1235 0091 0017	CONSTRUCCION DE FOSA SEPTICA EN DRENAJE	0.00	111,135.33	0.00	111,135.33	DEL 1 DE ENERO AL 31 DE DICIEMBRE 2018
1235 0091 0017 0001	MUNICIPIO DE JOCOTITLAN	0.00	111,135.33	0.00	111,135.33	DEL 1 DE ENERO AL 31 DE DICIEMBRE 2018
1235 0091 0017 0001 0003	MATERIAL DE OBRA NEGRA	0.00	111,135.33	0.00	111,135.33	DEL 1 DE ENERO AL 31 DE DICIEMBRE 2018
1235 0091 0018	AMPLIACION DE ENERGIA ELECTRICA EN CALLE	0.00	100,153.72	0.00	100,153.72	DEL 1 DE ENERO AL 31 DE DICIEMBRE 2018
1235 0091 0018 0001	MUNICIPIO DE JOCOTITLAN	0.00	100,153.72	0.00	100,153.72	DEL 1 DE ENERO AL 31 DE DICIEMBRE 2018
1235 0091 0018 0001 0003	MATERIAL DE OBRA NEGRA	0.00	100,153.72	0.00	100,153.72	DEL 1 DE ENERO AL 31 DE DICIEMBRE 2018
1235 0091 0019	AMPLIACION DE ELCTRIFICACION EN CALLE SIN	0.00	100,562.55	0.00	100,562.55	DEL 1 DE ENERO AL 31 DE DICIEMBRE 2018
1235 0091 0019 0001	MUNICIPIO DE JOCOTITLAN	0.00	100,562.55	0.00	100,562.55	DEL 1 DE ENERO AL 31 DE DICIEMBRE 2018
1235 0091 0019 0001 0003	MATERIAL DE OBRA NEGRA	0.00	100,562.55	0.00	100,562.55	DEL 1 DE ENERO AL 31 DE DICIEMBRE 2018
1235 0091 0020	AMPLIACION DE RENAJE SANITARIO EN CALLE I	0.00	68,293.92	0.00	68,293.92	DEL 1 DE ENERO AL 31 DE DICIEMBRE 2018
1235 0091 0020 0001	MUNICIPIO DE JOCOTITLAN	0.00	68,293.92	0.00	68,293.92	DEL 1 DE ENERO AL 31 DE DICIEMBRE 2018
1235 0091 0020 0001 0003	MATERIAL DE OBRA NEGRA	0.00	68,293.92	0.00	68,293.92	DEL 1 DE ENERO AL 31 DE DICIEMBRE 2018
1235 0091 0021	AMPLIACION DE ENERGIA ELECTRICA EN CALLE	0.00	367,426.29	0.00	367,426.29	DEL 1 DE ENERO AL 31 DE DICIEMBRE 2018
1235 0091 0021 0001	MUNICIPIO DE JOCOTITLAN	0.00	367,426.29	0.00	367,426.29	DEL 1 DE ENERO AL 31 DE DICIEMBRE 2018
1235 0091 0021 0001 0003	MATERIAL DE OBRA NEGRA	0.00	367,426.29	0.00	367,426.29	DEL 1 DE ENERO AL 31 DE DICIEMBRE 2018
1235 0091 0022	AMPLIACION DE ENERGIA ELECTRICA EN CALLE	0.00	255,600.15	255,600.15	0.00	DEL 1 DE ENERO AL 31 DE DICIEMBRE 2018
1235 0091 0022 0001	MUNICIPIO DE JOCOTITLAN	0.00	255,600.15	255,600.15	0.00	DEL 1 DE ENERO AL 31 DE DICIEMBRE 2018
1235 0091 0022 0001 0003	MATERIAL DE OBRA NEGRA	0.00	255,600.15	255,600.15	0.00	DEL 1 DE ENERO AL 31 DE DICIEMBRE 2018
1235 0091 0023	AMPLIACION DE ELECTRIFICACION EN CALLE SI	0.00	271,000.00	271,000.00	0.00	DEL 1 DE ENERO AL 31 DE DICIEMBRE 2018
1235 0091 0023 0001	MUNICIPIO DE JOCOTITLAN	0.00	271,000.00	271,000.00	0.00	DEL 1 DE ENERO AL 31 DE DICIEMBRE 2018
1235 0091 0023 0001 0003	MATERIAL DE OBRA NEGRA	0.00	271,000.00	271,000.00	0.00	DEL 1 DE ENERO AL 31 DE DICIEMBRE 2018
1235 0091 0024	AMPLIACION DE ELECTRIFICACION EN CALLE SI	0.00	315,128.53	315,128.53	0.00	DEL 1 DE ENERO AL 31 DE DICIEMBRE 2018
1235 0091 0024 0001	MUNICIPIO DE JOCOTITLAN	0.00	315,128.53	315,128.53	0.00	DEL 1 DE ENERO AL 31 DE DICIEMBRE 2018
1235 0091 0024 0001 0003	MATERIAL DE OBRA NEGRA	0.00	315;128.53	315,128.53	0.00	DEL 1 DE ENERO AL 31 DE DICIEMBRE 2018
1235 0091 0025	AMPLIACION DE ELECTRIFICACION EN CALLE76	0.00	320,151.72	320,151.72	0.00	DEL 1 DE ENERO AL 31 DE DICIEMBRE 2018
1235 0091 0025 0001	MUNICIPIO DE JOCOTITLAN	0.00	320,151.72	320,151.72	0.00	DEL 1 DE ENERO AL 31 DE DICIEMBRE 2018
1235 0091 0025 0001 0003	MATERIAL DE OBRA NEGRA	0.00	320,151.72	320,151.72	0.00	DEL 1 DE ENERO AL 31 DE DICIEMBRE 2018
1235 0091 0026	AMPLIACION DE ENERGIA ELECTRICA EN CALLE	0.00	229,657.21	0.00	229,657.21	DEL 1 DE ENERO AL 31 DE DICIEMBRE 2018
1235 0091 0026 0001	MUNICIPIO DE JOCOTITLAN	0.00	229,657.21	0.00	229,657.21	DEL 1 DE ENERO AL 31 DE DICIEMBRE 2018
1235 0091 0026 0001 0003	MATERIAL DE OBRA NEGRA	0.00	229,657.21	0.00	229,657.21	DEL 1 DE ENERO AL 31 DE DICIEMBRE 2018
1235 0091 0027	AMPLIACION DE ENERGIA ELECTRICA EN CALLE	0.00	218,027.74	218,027.74	0.00	DEL 1 DE ENERO AL 31 DE DICIEMBRE 2018
1235 0091 0027 0001	MUNICIPIO DE JOCOTITLAN	0.00	218,027.74	218,027.74	0.00	DEL 1 DE ENERO AL 31 DE DICIEMBRE 2018
1235 0091 0027 0001 0003	MATERIAL DE OBRA NEGRA	0.00	218,027.74	218,027.74	0.00	DEL 1 DE ENERO AL 31 DE DICIEMBRE 2018
1235 0091 0028	AMPLIACION DE ELECTRIFICACION EN CALLE EL	0.00	699,906.93	699,906.93	0.00	DEL 1 DE ENERO AL 31 DE DICIEMBRE 2018
1235 0091 0028 0001	MUNICIPIO DE JOCOTITLAN	0.00	699,906.93	699,906.93	0.00	DEL 1 DE ENERO AL 31 DE DICIEMBRE 2018
1235 0091 0028 0001 0003	MATERIAL DE OBRA NEGRA	0.00	699,906.93	699,906.93	0.00	DEL 1 DE ENERO AL 31 DE DICIEMBRE 2018
1235 0091 0029	AMPLIACION DE ELCTRIFICACION EN CALLE VIC	0.00	399,920.40	0.00	399,920.40	DEL 1 DE ENERO AL 31 DE DICIEMBRE 2018
1235 0091 0029 0001	MUNICIPIO DE JOCOTITLAN	0.00	399,920.40	0.00	399,920.40	DEL 1 DE ENERO AL 31 DE DICIEMBRE 2018
1235 0091 0029 0001 0003	MATERIAL DE OBRA NEGRA	0.00	399,920.40	0.00	399,920.40	DEL 1 DE ENERO AL 31 DE DICIEMBRE 2018
1235 0091 0030	AMPLIACION DE ENERGIA ELECTRICA EN CALLE	0.00	348,915.36	348,915.36	0.00	DEL 1 DE ENERO AL 31 DE DICIEMBRE 2018
1235 0091 0030 0001	MUNICIPIO DE JOCOTITLAN	0.00	348,915.36	348,915.36	0.00	DEL 1 DE ENERO AL 31 DE DICIEMBRE 2018
1235 0091 0030 0001 0003	MATERIAL DE OBRA NEGRA	0.00	348,915.36	348,915.36	0.00	DEL 1 DE ENERO AL 31 DE DICIEMBRE 2018
1235 0091 0031	CONSTRUCCION DE DOS AULA ESCUELA TELEBA	0.00	589,766.49	0.00	589,766.49	DEL 1 DE ENERO AL 31 DE DICIEMBRE 2018
1235 0091 0031 0001	MUNICIPIO DE JOCOTITLAN	0.00	589,766.49	0.00	589,766.49	DEL 1 DE ENERO AL 31 DE DICIEMBRE 2018
1235 0091 0031 0001 0003	MATERIAL DE OBRA NEGRA	0.00	589,766.49	0.00	589,766.49	DEL 1 DE ENERO AL 31 DE DICIEMBRE 2018
1235 0091 0032	CONSTRUCCION DE TECHADO EN AREA DE IMP	0.00	649,999.00	0.00	649,999.00	DEL 1 DE ENERO AL 31 DE DICIEMBRE 2018
1235 0091 0032 0001	MUNICIPIO DE JOCOTITLAN	0.00	649,999.00	0.00	649,999.00	DEL 1 DE ENERO AL 31 DE DICIEMBRE 2018

1235 0091 0032 0001 0003	MATERIAL DE OBRA NEGRA	0.00	649,999.00	00	649,999.00	DEL 1 DE ENERO AL 31 DE DICIEMBRE 2018
1235 0091 0033	AMPLIACION DE DRENAJE SANITARIO EN PARA	0.00	123,170.02	0.00	123,170.02	DEL 1 DE ENERO AL 31 DE DICIEMBRE 2018
1235 0091 0033 0001	MUNICIPIO DE JOCOTITLAN	0.00	123,170.02	0.00	123,170.02	DEL 1 DE ENERO AL 31 DE DICIEMBRE 2018
1235 0091 0033 0001 0003	MATERIAL DE OBRA NEGRA	0.00	123,170.02	0.00	123,170.02	DEL 1 DE ENERO AL 31 DE DICIEMBRE 2018
1235 0091 0034	AMPLIACION E DRENAJE SANITARIO EN CALLE S	0.00	62,256.24	0.00	62,256.24	DEL 1 DE ENERO AL 31 DE DICIEMBRE 2018
1235 0091 0034 0001	MUNICIPIO DE JOCOTITLAN	0.00	62,256.24	0.00	62,256.24	DEL 1 DE ENERO AL 31 DE DICIEMBRE 2018
1235 0091 0034 0001 0003	MATERIAL DE OBRA NEGRA	0.00	62,256.24	0.00	62,256.24	DEL 1 DE ENERO AL 31 DE DICIEMBRE 2018
1235 0091 0035	AMPLIACION DE DRENAJE SANITARIO EN CAMI	0.00	71,962.39	0.00	71,962.39	DEL 1 DE ENERO AL 31 DE DICIEMBRE 2018
1235 0091 0035 0001	MUNICIPIO DE JOCOTITLAN	0.00	71,962.39	0.00	71,962.39	DEL 1 DE ENERO AL 31 DE DICIEMBRE 2018
1235 0091 0035 0001 0003	MATERIAL DE OBRA NEGRA	0.00	71,962.39	0.00	71,962.39	DEL 1 DE ENERO AL 31 DE DICIEMBRE 2018
1235 0091 0036	CONSTRUCCION CON CONCRETO HIDRAULICO	0.00	120,185.90	0.00	120,185.90	DEL 1 DE ENERO AL 31 DE DICIEMBRE 2018
1235 0091 0036 0001	MUNICIPIO DE JOCOTITLAN	0.00	120,185.90	0.00	120,185.90	DEL 1 DE ENERO AL 31 DE DICIEMBRE 2018
1235 0091 0036 0001 0003	MATERIAL DE OBRA NEGRA	0.00	120,185.90	0.00	120,185.90	DEL 1 DE ENERO AL 31 DE DICIEMBRE 2018
1235 0091 0037	CONSTRUCCION CON CONCRETO HIDRAULICO	0.00	298,674.96	0.00	298,674.96	DEL 1 DE ENERO AL 31 DE DICIEMBRE 2018
1235 0091 0037 0001	MUNICIPIO DE JOCOTITLAN	0.00	298,674.96	0.00	298,674.96	DEL 1 DE ENERO AL 31 DE DICIEMBRE 2018
1235 0091 0037 0001 0003	MATERIAL DE OBRA NEGRA	0.00	298,674.96	0.00	298,674.96	DEL 1 DE ENERO AL 31 DE DICIEMBRE 2018
1235 0091 0038	AMPLIACION CON CONCRETO HIDRAULICO EN	0.00	187,614.14	0.00	187,614.14	DEL 1 DE ENERO AL 31 DE DICIEMBRE 2018
1235 0091 0038 0001	MUNICIPIO DE JOCOTITLAN	0.00	187,614.14	0.00	187,614.14	DEL 1 DE ENERO AL 31 DE DICIEMBRE 2018
1235 0091 0038 0001 0003	MATERIAL DE OBRA NEGRA	0.00	187,614.14	0.00	187,614.14	DEL 1 DE ENERO AL 31 DE DICIEMBRE 2018
1235 0091 0039	AMPLIACION DE DRENAJE SANITARIO EN CALLE	0.00	71,460.82	0.00	71,460.82	DEL 1 DE ENERO AL 31 DE DICIEMBRE 2018
1235 0091 0039 0001	MUNICIPIO DE JOCOTITLAN	0.00	71,460.82	0.00	71,460.82	DEL 1 DE ENERO AL 31 DE DICIEMBRE 2018
1235 0091 0039 0001 0003	MATERIAL DE OBRA NEGRA	0.00	71,460.82	0.00	71,460.82	DEL 1 DE ENERO AL 31 DE DICIEMBRE 2018
1235 0091 0040	AMPLIACION DE ELECTRIFICACION EN CALLE CH	0.00	513,496.31	0.00	513,496.31	DEL 1 DE ENERO AL 31 DE DICIEMBRE 2018
1235 0091 0040 0001	MUNICIPIO DE JOCOTITLAN	0.00	513,496.31	0.00	513,496.31	DEL 1 DE ENERO AL 31 DE DICIEMBRE 2018
1235 0091 0040 0001 0003	MATERIAL DE OBRA NEGRA	0.00	513,496.31	0.00	513,496.31	DEL 1 DE ENERO AL 31 DE DICIEMBRE 2018
1235 0091 0041	AMPLIACION DE SISTEMA DE AGUA POTABLE P	0.00	39,224.57	0.00	39,224.57	DEL 1 DE ENERO AL 31 DE DICIEMBRE 2018
1235 0091 0041 0001	MUNICIPIO DE JOCOTITLAN	0.00	39,224.57	0.00	39,224.57	DEL 1 DE ENERO AL 31 DE DICIEMBRE 2018
1235 0091 0041 0001 0003	MATERIAL DE OBRA NEGRA	0.00	39,224.57	0.00	39,224.57	DEL 1 DE ENERO AL 31 DE DICIEMBRE 2018
1235 0091 0042	AMPLIACION DE DRENAJE SANITARIO EN CALLE	0.00	349,942.47	0.00	349,942.47	DEL 1 DE ENERO AL 31 DE DICIEMBRE 2018
1235 0091 0042 0001	MUNICIPIO DE JOCOTITLAN	0.00	349,942.47	0.00	349,942.47	DEL 1 DE ENERO AL 31 DE DICIEMBRE 2018
1235 0091 0042 0001 0003	MATERIAL DE OBRA NEGRA	0.00	349,942.47	0.00	349,942.47	DEL 1 DE ENERO AL 31 DE DICIEMBRE 2018
1235 0091 0043	REHABILITACION DE CAMINO AL CONVENTO Y	0.00	149,787.73	0.00	149,787.73	DEL 1 DE ENERO AL 31 DE DICIEMBRE 2018
1235 0091 0043 0001	MUNICIPIO DE JOCOTITLAN	0.00	149,787.73	0.00	149,787.73	DEL 1 DE ENERO AL 31 DE DICIEMBRE 2018
1235 0091 0043 0001 0003	MATERIAL DE OBRA NEGRA	0.00	149,787.73	0.00	149,787.73	DEL 1 DE ENERO AL 31 DE DICIEMBRE 2018
1235 0091 0044	CONSTRUCCION CON CONCRETO HIDRAULICO	0.00	95,409.38	0.00	95,409.38	DEL 1 DE ENERO AL 31 DE DICIEMBRE 2018
1235 0091 0044 0001	MUNICIPIO DE JOCOTITLAN	0.00	95,409.38	0.00	95,409.38	DEL 1 DE ENERO AL 31 DE DICIEMBRE 2018
1235 0091 0044 0001 0003	MATERIAL DE OBRA NEGRA	0.00	95,409.38	0.00	95,409.38	DEL 1 DE ENERO AL 31 DE DICIEMBRE 2018
1235 0091 0045	AMPLIACION DE DRENAJE SANITARIO CALLE SIN	0.00	180,844.83	0.00	180,844.83	DEL 1 DE ENERO AL 31 DE DICIEMBRE 2018
1235 0091 0045 0001	MUNICIPIO DE JOCOTITLAN	0.00	180,844.83	0.00	180,844.83	DEL 1 DE ENERO AL 31 DE DICIEMBRE 2018
1235 0091 0045 0001 0003	MATERIAL DE OBRA NEGRA	0.00	180,844.83	0.00	180,844.83	DEL 1 DE ENERO AL 31 DE DICIEMBRE 2018
1235 0091 0046	AMPLIACION DE ALUMBRADO PUBLICO, BARRI	0.00	49,930.62	0.00	49,930.62	DEL 1 DE ENERO AL 31 DE DICIEMBRE 2018
1235 0091 0046 0001	MUNICIPIO DE JOCOTITLAN	0.00	49,930.62	0.00	49,930.62	DEL 1 DE ENERO AL 31 DE DICIEMBRE 2018
1235 0091 0046 0001 0003	MATERIAL DE OBRA NEGRA	0.00	49,930.62	0.00	49,930.62	DEL 1 DE ENERO AL 31 DE DICIEMBRE 2018
1235 0091 0047	AMPLIACION DE DRENAJE SANITARIO CALLE SIN	0.00	135,961.86	0.00	135,961.86	DEL 1 DE ENERO AL 31 DE DICIEMBRE 2018
1235 0091 0047 0001	MUNICIPO DE JOCOTITLAN	0.00	135,961.86	0.00	135,961.86	DEL 1 DE ENERO AL 31 DE DICIEMBRE 2018
1235 0091 0047 0001 0003	MATERIAL DE OBRA NEGRA	0.00	135,961.86	0.00	135,961.86	DEL 1 DE ENERO AL 31 DE DICIEMBRE 2018
1235 0091 0048	AMPLIACION DE ENERGIA ELECTRICA EN CALLE	0.00	299,972.27	0.00	299,972.27	DEL 1 DE ENERO AL 31 DE DICIEMBRE 2018
1235 0091 0048 0001	MUNICIPIO DE JOCOTITLAN	0.00	299,972.27	0.00	299,972.27	DEL 1 DE ENERO AL 31 DE DICIEMBRE 2018
1235 0091 0048 0001 0003	MATERIAL DE OBRA NEGRA	0.00	299,972.27	0.00	299,972.27	DEL 1 DE ENERO AL 31 DE DICIEMBRE 2018
1235 0091 0049	AMPLIACION DE ENERGIA ELECTRICA EN CALLE	0.00	299,965.57	0.00	299,965.57	DEL 1 DE ENERO AL 31 DE DICIEMBRE 2018

1235 0091 0049 0001	MUNICIPIO DE JOCOTITLAN	0.00	299,965.57	00	299,965.57	DEL 1 DE ENERO AL 31 DE DICIEMBRE 2018
1235 0091 0049 0001 0003	MATERIAL DE OBRA NEGRA	0.00	299,965.57	0.00	299,965.57	DEL 1 DE ENERO AL 31 DE DICIEMBRE 2018
1235 0091 0050	AMPLIACION DE ENERGIA ELECTRICA EN CALLE	0.00	199,942.24	0.00	199,942.24	DEL 1 DE ENERO AL 31 DE DICIEMBRE 2018
1235 0091 0050 0001	MUNICIPIO DE JOCOTITLAN	0.00	199,942.24	0.00	199,942.24	DEL 1 DE ENERO AL 31 DE DICIEMBRE 2018
1235 0091 0050 0001 0003	MATERIAL DE OBRA NEGRA	0.00	199,942.24	0.00	199,942.24	DEL 1 DE ENERO AL 31 DE DICIEMBRE 2018
1235 0091 0051	AMPLIACION DE ELECTRIFICACION EN CALLE PR	0.00	235,664.03	0.00	235,664.03	DEL 1 DE ENERO AL 31 DE DICIEMBRE 2018
1235 0091 0051 0001	MUNICIPIO DE JOCOTITLAN	0.00	235,664.03	0.00	235,664.03	DEL 1 DE ENERO AL 31 DE DICIEMBRE 2018
1235 0091 0051 0001 0003	MATERIAL DE OBRA NEGRA	0.00	235,664.03	0.00	235,664.03	DEL 1 DE ENERO AL 31 DE DICIEMBRE 2018
1235 0091 0052	AMPLIACION DE ENERGIA ELECTRICA A UN COS	0.00	199,939.11	199,939.11	0.00	DEL 1 DE ENERO AL 31 DE DICIEMBRE 2018
1235 0091 0052 0001	MUNICIPIO DE JOCOTITLAN	0.00	199,939.11	199,939.11	0.00	DEL 1 DE ENERO AL 31 DE DICIEMBRE 2018
1235 0091 0052 0001 0003	MATERIAL DE OBRA NEGRA	0.00	199,939.11	199,939.11	0.00	DEL 1 DE ENERO AL 31 DE DICIEMBRE 2018
1235 0091 0053	AMPLIACION DE ENERGIA ELECTRICA EN CALLE	0.00	369,769.02	369,769.02	0.00	DEL 1 DE ENERO AL 31 DE DICIEMBRE 2018
1235 0091 0053 0001	MUNICIPIO DE JOCOTITLAN	0.00	369,769.02	369,769.02	0.00	DEL 1 DE ENERO AL 31 DE DICIEMBRE 2018
1235 0091 0053 0001 0003	MATERIAL DE OBRA NEGRA	0.00	369,769.02	369,769.02	0.00	DEL 1 DE ENERO AL 31 DE DICIEMBRE 2018
1235 0091 0054	CONSTRUCCION DE AULAS EN ESCUELA TELESE	0.00	849,854.69	0.00	849,854.69	DEL 1 DE ENERO AL 31 DE DICIEMBRE 2018
1235 0091 0054 0001	MUNICIPIO DE JOCOTITLAN	0.00	849,854.69	0.00	849,854.69	DEL 1 DE ENERO AL 31 DE DICIEMBRE 2018
1235 0091 0054 0001 0003	MATERIAL DE OBRA NEGRA	0.00	849,854.69	0.00	849,854.69	DEL 1 DE ENERO AL 31 DE DICIEMBRE 2018
1235 0091 0055	REHABILITACION DE ESCUELA PRIMARIA FRANC	0.00	200,000.04	0.00	200,000.04	DEL 1 DE ENERO AL 31 DE DICIEMBRE 2018
1235 0091 0055 0001	MUNICIPIO DE JOCOTITLAN	0.00	200,000.04	0.00	200,000.04	DEL 1 DE ENERO AL 31 DE DICIEMBRE 2018
1235 0091 0055 0001 0003	MATERIAL DE OBRA NEGRA	0.00	200,000.04	0.00	200,000.04	DEL 1 DE ENERO AL 31 DE DICIEMBRE 2018
1235 0091 0056	REHABILITACION DE ENERGIA ELECTRICA EN CA	0.00	99,138.25	99,138.25	0.00	DEL 1 DE ENERO AL 31 DE DICIEMBRE 2018
1235 0091 0056 0001	MUNICIPIO DE JOCOTITLAN	0.00	99,138.25	99,138.25	0.00	DEL 1 DE ENERO AL 31 DE DICIEMBRE 2018
1235 0091 0056 0001 0003	MATERIAL DE OBRA NEGRA	0.00	99,138.25	99,138.25	0.00	DEL 1 DE ENERO AL 31 DE DICIEMBRE 2018
1235 0091 0057	MEJORAMIENTO DE ESCUELA PREPARATORIA, S	0.00	179,957.62	0.00	179,957.62	DEL 1 DE ENERO AL 31 DE DICIEMBRE 2018
1235 0091 0057 0001	MUNICIPIO DE JOCOTITLAN	0.00	179,957.62	0.00	179,957.62	DEL 1 DE ENERO AL 31 DE DICIEMBRE 2018
1235 0091 0057 0001 0003	MATERIAL DE OBRA NEGRA	0.00	179,957.62	0.00	179,957.62	DEL 1 DE ENERO AL 31 DE DICIEMBRE 2018
1235 0091 0058	CONSTRUCCION CON CONCRETO HIDRAULICO I	0.00	69,032.24	0.00	69,032.24	DEL 1 DE ENERO AL 31 DE DICIEMBRE 2018
1235 0091 0058 0001	MUNICIPIO DE JOCOTITLAN	0.00	69,032.24	0.00	69,032.24	DEL 1 DE ENERO AL 31 DE DICIEMBRE 2018
1235 0091 0058 0001 0003	MATERIAL DE OBRA NEGRA	0.00	69,032.24	0.00	69,032.24	DEL 1 DE ENERO AL 31 DE DICIEMBRE 2018
1235 0091 0059	AMPLIACION DE RED DE AGUA POTABLE EN CA	0.00	266,336.50	0.00	266,336.50	DEL 1 DE ENERO AL 31 DE DICIEMBRE 2018
1235 0091 0059 0001	MUNICIPIO DE JOCOTITLAN	0.00	266,336.50	0.00	266,336.50	DEL 1 DE ENERO AL 31 DE DICIEMBRE 2018
1235 0091 0059 0001 0003	MATERIAL DE OBRA NEGRA	0.00	266,336.50	0.00	266,336.50	DEL 1 DE ENERO AL 31 DE DICIEMBRE 2018
1235 0091 0060	AMPLIACION DE ELECTRIFICACION EN CALLE SI	0.00	249,909.50	249,909.50	0.00	DEL 1 DE ENERO AL 31 DE DICIEMBRE 2018
1235 0091 0060 0001	MUNICIPIO DE JOCOTITLAN	0.00	249,909.50	249,909.50	0.00	DEL 1 DE ENERO AL 31 DE DICIEMBRE 2018
1235 0091 0060 0001 0003	MATERIAL DE OBRA NEGRA	0.00	249,909.50	249,909.50	0.00	DEL 1 DE ENERO AL 31 DE DICIEMBRE 2018
1235 0091 0061	ELECTRIFICACION EN CALLE SIN NOMBRE RUM	0.00	244,294.48	0.00	244,294.48	DEL 1 DE ENERO AL 31 DE DICIEMBRE 2018
1235 0091 0061 0001	MUNICIPIO DE JOCOTITLAN	0.00	244,294.48	0.00	244,294.48	DEL 1 DE ENERO AL 31 DE DICIEMBRE 2018
1235 0091 0061 0001 0003	MATERIAL DE OBRA NEGRA	0.00	244,294.48	0.00	244,294.48	DEL 1 DE ENERO AL 31 DE DICIEMBRE 2018
1235 0091 0062	AMPLIACION DE ENERGIA ELECTRICA EN CALLE	0.00	119,889.75	0.00	119,889.75	DEL 1 DE ENERO AL 31 DE DICIEMBRE 2018
1235 0091 0062 0001	MUNICIPIO DE JOCOTITLAN	0.00	119,889.75	0.00	119,889.75	DEL 1 DE ENERO AL 31 DE DICIEMBRE 2018
1235 0091 0062 0001 0003	MATERIAL DE OBRA NEGRA	0.00	119,889.75	0.00	119,889.75	DEL 1 DE ENERO AL 31 DE DICIEMBRE 2018
1235 0091 0063	REHABILITACION DE CAMINO SACA COSECHA, (	0.00	99,629.79	0.00	99,629.79	DEL 1 DE ENERO AL 31 DE DICIEMBRE 2018
1235 0091 0063 0001	MUNICIPIO DE JOCOTITLAN	0.00	99,629.79	0.00	99,629.79	DEL 1 DE ENERO AL 31 DE DICIEMBRE 2018
1235 0091 0063 0001 0003	MATERIAL DE OBRA NEGRA	0.00	99,629.79	0.00	99,629.79	DEL 1 DE ENERO AL 31 DE DICIEMBRE 2018
1235 0091 0064	REHABILITACION DE CAMINO SACA COSECHA, S	0.00	199,739.59	0.00	199,739.59	DEL 1 DE ENERO AL 31 DE DICIEMBRE 2018
1235 0091 0064 0001	MUNICIPIO DE JOCOTITLAN	0.00	199,739.59	0.00	199,739.59	DEL 1 DE ENERO AL 31 DE DICIEMBRE 2018
1235 0091 0064 0001 0003	MATERIAL DE OBRA NEGRA	0.00	199,739.59	0.00	199,739.59	DEL 1 DE ENERO AL 31 DE DICIEMBRE 2018
1235 0091 0065	AMPLIACION DE ELECTRIFICACION A UN COSTA	0.00	80,156.00	0.00	80,156.00	DEL 1 DE ENERO AL 31 DE DICIEMBRE 2018
1235 0091 0065 0001	MUNICIPIO DE JOCOTITLAN	0.00	80,156.00	0.00	80,156.00	DEL 1 DE ENERO AL 31 DE DICIEMBRE 2018
1235 0091 0065 0001 0003	MATERIAL DE OBRA NEGRA	0.00	80,156.00	0.00	80,156.00	DEL 1 DE ENERO AL 31 DE DICIEMBRE 2018

1235 0091 0066	AMPLIACION DE RED DE AGUA POTABLE EN CA	0.00	299,964.90	00	299,964.90	DEL 1 DE ENERO AL 31 DE DICIEMBRE 2018
1235 0091 0066 0001	MUNICIPIO DE JOCOTITLAN	0.00	299,964.90	0.00	299,964.90	DEL 1 DE ENERO AL 31 DE DICIEMBRE 2018
1235 0091 0066 0001 0003	MATERIAL DE OBRA NEGRA	0.00	299,964.90	0.00	299,964.90	DEL 1 DE ENERO AL 31 DE DICIEMBRE 2018
1235 0091 0067	AMPLIACION CON CONCRETO HIDRAULICO EN	0.00	96,435.35	0.00	96,435.35	DEL 1 DE ENERO AL 31 DE DICIEMBRE 2018
1235 0091 0067 0001	MUNICIPIO DE JOCOTITLAN	0.00	96,435.35	0.00	96,435.35	DEL 1 DE ENERO AL 31 DE DICIEMBRE 2018
1235 0091 0067 0001 0003	MATERIAL DE OBRA NEGRA	0.00	96,435.35	0.00	96,435.35	DEL 1 DE ENERO AL 31 DE DICIEMBRE 2018
1235 0091 0068	AMPLIACION DE ALUMBRADO PUBLICO, BO. DE	0.00	160,972.05	0.00	160,972.05	DEL 1 DE ENERO AL 31 DE DICIEMBRE 2018
1235 0091 0068 0001	MUNICIPIO DE JOCOTITLAN	0.00	160,972.05	0.00	160,972.05	DEL 1 DE ENERO AL 31 DE DICIEMBRE 2018
1235 0091 0068 0001 0003	MATERIAL DE OBRA NEGRA	0.00	160,972.05	0.00	160,972.05	DEL 1 DE ENERO AL 31 DE DICIEMBRE 2018
1235 0091 0069	CONATRUCCION DE TECGHADO EN AREA DE IM	0.00	499,213.28	0.00	499,213.28	DEL 1 DE ENERO AL 31 DE DICIEMBRE 2018
1235 0091 0069 0001	MUNICIPIO DE JOCOTITLAN	0.00	499,213.28	0.00	499,213.28	DEL 1 DE ENERO AL 31 DE DICIEMBRE 2018
1235 0091 0069 0001 0003	MATERIAL DE OBRA NEGRA	0.00	499,213.28	0.00	499,213.28	DEL 1 DE ENERO AL 31 DE DICIEMBRE 2018
1235 0091 0070	AMPLIACION DE ENERGIA ELECTRICA EN CALLE	0.00	209,999.99	0.00	209,999.99	DEL 1 DE ENERO AL 31 DE DICIEMBRE 2018
1235 0091 0070 0001	MUNICIPIO DE JOCOTITLAN	0.00	209,999.99	0.00	209,999.99	DEL 1 DE ENERO AL 31 DE DICIEMBRE 2018
1235 0091 0070 0001 0003	MATERIAL DE OBRA NEGRA	0.00	209,999.99	0.00	209,999.99	DEL 1 DE ENERO AL 31 DE DICIEMBRE 2018
1235 0091 0071	AMPLIACION DE ENERGIA ELECTRICA EN CALLE	0.00	320,000.00	320,000.00	0.00	DEL 1 DE ENERO AL 31 DE DICIEMBRE 2018
1235 0091 0071 0001	MUNICIPIO DE JOCOTITLAN	0.00	320,000.00	320,000.00	0.00	DEL 1 DE ENERO AL 31 DE DICIEMBRE 2018
1235 0091 0071 0001 0003	MATERIAL DE OBRA NEGRA	0.00	320,000.00	320,000.00	0.00	DEL 1 DE ENERO AL 31 DE DICIEMBRE 2018
1235 0091 0072	AMPLIACION DE ELECTRIFICACION EN CALLE SI	0.00	343,216.84	0.00	343,216.84	DEL 1 DE ENERO AL 31 DE DICIEMBRE 2018
1235 0091 0072 0001	MUNICIPIO DE JOCOTITLAN	0.00	343,216.84	0.00	343,216.84	DEL 1 DE ENERO AL 31 DE DICIEMBRE 2018
1235 0091 0072 0001 0003	MATERIAL DE OBRA NEGRA	0.00	343,216.84	0.00	343,216.84	DEL 1 DE ENERO AL 31 DE DICIEMBRE 2018
1235 0091 0073	AMPLIACION DE DRENAJE SANITARIO EN CALLE	0.00	249,858.32	0.00	249,858.32	DEL 1 DE ENERO AL 31 DE DICIEMBRE 2018
1235 0091 0073 0001	MUNICIPIO DE JOCOTITLAN	0.00	249,858.32	0.00	249,858.32	DEL 1 DE ENERO AL 31 DE DICIEMBRE 2018
1235 0091 0073 0001 0003	MATERIAL DE OBRA NEGRA	0.00	249,858.32	0.00	249,858.32	DEL 1 DE ENERO AL 31 DE DICIEMBRE 2018
1235 0091 0074	AMPLIACION DE RED DE AGUA POTABLE PARAJ	0.00	498,988.38	0.00	498,988.38	DEL 1 DE ENERO AL 31 DE DICIEMBRE 2018
1235 0091 0074 0001	MUNICIPIO DE JOCOTITLAN	0.00	498,988.38	0.00	498,988.38	DEL 1 DE ENERO AL 31 DE DICIEMBRE 2018
1235 0091 0074 0001 0003	MATERIAL DE OBRA NEGRA	0.00	498,988.38	0.00	498,988.38	DEL 1 DE ENERO AL 31 DE DICIEMBRE 2018
1235 0091 0075	AMPLIACION DE RED DE AGUA POTABLE EN CA	0.00	297,644.40	0.00	297,644.40	DEL 1 DE ENERO AL 31 DE DICIEMBRE 2018
1235 0091 0075 0001	MUNICIPIO DE JOCOTITLAN	0.00	297,644.40	0.00	297,644.40	DEL 1 DE ENERO AL 31 DE DICIEMBRE 2018
1235 0091 0075 0001 0003	MATERIAL DE OBRA NEGRA	0.00	297,644.40	0.00	297,644.40	DEL 1 DE ENERO AL 31 DE DICIEMBRE 2018
1235 0091 0076	MATTO. DE ALUMBRADO PUBLICO, BO. SANTA	0.00	49,988.98	0.00	49,988.98	DEL 1 DE ENERO AL 31 DE DICIEMBRE 2018
1235 0091 0076 0001	MUNICIPIO DE JOCOTITLAN	0.00	49,988.98	0.00	49,988.98	DEL 1 DE ENERO AL 31 DE DICIEMBRE 2018
1235 0091 0076 0001 0003	MATERIAL DE OBRA NEGRA	0.00	49,988.98	0.00	49,988.98	DEL 1 DE ENERO AL 31 DE DICIEMBRE 2018
1235 0091 0077	AMPLIACION DE ALUMBRADO PUBLICO, BO. DE	0.00	49,513.11	0.00	49,513.11	DEL 1 DE ENERO AL 31 DE DICIEMBRE 2018
1235 0091 0077 0001	MUNICIPIO DE JOCOTITLAN	0.00	49,513.11	0.00	49,513.11	DEL 1 DE ENERO AL 31 DE DICIEMBRE 2018
1235 0091 0077 0001 0003	MATERIAL DE OBRA NEGRA	0.00	49,513.11	0.00	49,513.11	DEL 1 DE ENERO AL 31 DE DICIEMBRE 2018
1235 0091 0078	MEJORAMIENTO DE ENERGIA ELECTRICA A UN	0.00	270,509.92	0.00	270,509.92	DEL 1 DE ENERO AL 31 DE DICIEMBRE 2018
1235 0091 0078 0001	MUNICIPIO DE JOCOTITLAN	0.00	270,509.92	0.00	270,509.92	DEL 1 DE ENERO AL 31 DE DICIEMBRE 2018
1235 0091 0078 0001 0003	MATERIAL DE OBRA NEGRA	0.00	270,509.92	0.00	270,509.92	DEL 1 DE ENERO AL 31 DE DICIEMBRE 2018
1235 0091 0079	AMPLIACION DE DRENAJE SANITARIO EN CALLE	0.00	41,737.84	0.00	41,737.84	DEL 1 DE ENERO AL 31 DE DICIEMBRE 2018
1235 0091 0079 0001	MUNICIPIO DE JOCOTITLAN	0.00	41,737.84	0.00	41,737.84	DEL 1 DE ENERO AL 31 DE DICIEMBRE 2018
1235 0091 0079 0001 0003	MATERIAL DE OBRA NEGRA	0.00	41,737.84	0.00	41,737.84	DEL 1 DE ENERO AL 31 DE DICIEMBRE 2018
1235 0091 0081	AMPLIACION DE DRENAJE SANITARIO CALLE EL	0.00	189,264.20	0.00	189,264.20	DEL 1 DE ENERO AL 31 DE DICIEMBRE 2018
1235 0091 0081 0001	MUNICIPIO DE JOCOTITLAN	0.00	189,264.20	0.00	189,264.20	DEL 1 DE ENERO AL 31 DE DICIEMBRE 2018
1235 0091 0081 0001 0003	MATERIAL DE OBRA NEGRA	0.00	189,264.20	0.00	189,264.20	DEL 1 DE ENERO AL 31 DE DICIEMBRE 2018
1235 0091 0082	MEJORAMIENTO EN ESCUELA PRIMARIA FRANC	0.00	150,013.72	0.00	150,013.72	DEL 1 DE ENERO AL 31 DE DICIEMBRE 2018
1235 0091 0082 0001	MUNICIPIO DE JOCOTITLAN	0.00	150,013.72	0.00	150,013.72	DEL 1 DE ENERO AL 31 DE DICIEMBRE 2018
1235 0091 0082 0001 0003	MATERIAL DE OBRA NEGRA	0.00	150,013.72	0.00	150,013.72	DEL 1 DE ENERO AL 31 DE DICIEMBRE 2018
1235 0091 0083	AMPLIACION DE SISTEMA DE AGUA POTABLE, N	0.00	140,718.29	0.00	140,718.29	DEL 1 DE ENERO AL 31 DE DICIEMBRE 2018
1235 0091 0083 0001	MUNICIPIO DE JOCOTITLAN	0.00	140,718.29	0.00	140,718.29	DEL 1 DE ENERO AL 31 DE DICIEMBRE 2018

1235 0091 0083 0001 0003	MATERIAL DE OBRA NEGRA		0.00	140,718.29	00	140,718.29	DEL 1 DE ENERO AL 31 DE DICIEMBRE 2018
1235 0091 0084	AMPLIACION DE ELECTRIFICACION EN CALLE SI		0.00	26,661.40	0.00	26,661.40	DEL 1 DE ENERO AL 31 DE DICIEMBRE 2018
1235 0091 0084 0001	MUNICIPIO DE JOCOTITLAN		0.00	26,661.40	0.00	26,661.40	DEL 1 DE ENERO AL 31 DE DICIEMBRE 2018
1235 0091 0084 0001 0003	MATERIAL DE OBRA NEGRA		0.00	26,661.40	0.00	26,661.40	DEL 1 DE ENERO AL 31 DE DICIEMBRE 2018
1235 0091 0085	REHABILITACION DE DRENAJE SANITARIO AUN		0.00	193,005.26	0.00	193,005.26	DEL 1 DE ENERO AL 31 DE DICIEMBRE 2018
1235 0091 0085 0001	MUNICIPIO DE JOCOTITLAN		0.00	193,005.26	0.00	193,005.26	DEL 1 DE ENERO AL 31 DE DICIEMBRE 2018
1235 0091 0085 0001 0003	MATERIAL DE OBRA NEGRA		0.00	193,005.26	0.00	193,005.26	DEL 1 DE ENERO AL 31 DE DICIEMBRE 2018
1235 0091 0086	REHABILITACION DE SISTEMA DE AGUA POTAB		0.00	110,246.40	0.00	110,246.40	DEL 1 DE ENERO AL 31 DE DICIEMBRE 2018
1235 0091 0086 0001	MUNICIPIO DE JOCOTITLAN		0.00	110,246.40	0.00	110,246.40	DEL 1 DE ENERO AL 31 DE DICIEMBRE 2018
1235 0091 0086 0001 0003	MATERIAL DE OBRA NEGRA		0.00	110,246.40	0.00	110,246.40	DEL 1 DE ENERO AL 31 DE DICIEMBRE 2018
1235 0091 0087	AMPLIACION DE SISTEMA DE AGUA POTABLE, H		0.00	47,233.74	0.00	47,233.74	DEL 1 DE ENERO AL 31 DE DICIEMBRE 2018
1235 0091 0087 0001	MUNICIPIO DE JOCOTITLAN		0.00	47,233.74	0.00	47,233.74	DEL 1 DE ENERO AL 31 DE DICIEMBRE 2018
1235 0091 0087 0001 0003	MATERIAL DE OBRA NEGRA		0.00	47,233.74	0.00	47,233.74	DEL 1 DE ENERO AL 31 DE DICIEMBRE 2018
1235 0091 0088	REHABILITACION DE SISTEMA DE AGUA POTAB		0.00	81,269.14	0.00	81,269.14	DEL 1 DE ENERO AL 31 DE DICIEMBRE 2018
1235 0091 0088 0001	MUNICIPIO DE JOCOTITLAN		0.00	81,269.14	0.00	81,269.14	DEL 1 DE ENERO AL 31 DE DICIEMBRE 2018
1235 0091 0088 0001 0003	MATERIAL DE OBRA NEGRA		0.00	81,269.14	0.00	81,269.14	DEL 1 DE ENERO AL 31 DE DICIEMBRE 2018
1235 0091 0089	AMPLIACION DE DRENAJE SANITARIO EN EL BA		0.00	97,733.18	0.00	97,733.18	DEL 1 DE ENERO AL 31 DE DICIEMBRE 2018
1235 0091 0089 0001	MUNICIPIO DE JOCOTITLAN		0.00	97,733.18	0.00	97,733.18	DEL 1 DE ENERO AL 31 DE DICIEMBRE 2018
1235 0091 0089 0001 0003	MATERIAL DE OBRA NEGRA		0.00	97,733.18	0.00	97,733.18	DEL 1 DE ENERO AL 31 DE DICIEMBRE 2018
1235 0091 0090	AMPLIACION DE RED DE AGUA POTABLE EN CA		0.00	59,997.77	0.00	59,997.77	DEL 1 DE ENERO AL 31 DE DICIEMBRE 2018
1235 0091 0090 0001	MUNICIPIO DE JOCOTITLAN		0.00	59,997.77	0.00	59,997.77	DEL 1 DE ENERO AL 31 DE DICIEMBRE 2018
1235 0091 0090 0001 0003	MATERIAL DE OBRA NEGRA		0.00	59,997.77	0.00	59,997.77	DEL 1 DE ENERO AL 31 DE DICIEMBRE 2018
1235 0091 0091	AMPLIACION DE ELECTRIFICACION EN CALLE SI		0.00	937,447.84	0.00	937,447.84	DEL 1 DE ENERO AL 31 DE DICIEMBRE 2018
1235 0091 0091 0001	MUNICIPIO DE JOCOTITLAN		0.00	937,447.84	0.00	937,447.84	DEL 1 DE ENERO AL 31 DE DICIEMBRE 2018
1235 0091 0091 0001 0003	MATERIAL DE OBRA NEGRA		0.00	937,447.84	0.00	937,447.84	DEL 1 DE ENERO AL 31 DE DICIEMBRE 2018
1235 0091 0092	AMPLIACION DE ELECTRIFICACION EN CALLE BE		0.00	328,999.59	0.00	328,999.59	DEL 1 DE ENERO AL 31 DE DICIEMBRE 2018
1235 0091 0092 0001	MUNICIPIO DE JOCOTITLAN		0.00	328,999.59	0.00	328,999.59	DEL 1 DE ENERO AL 31 DE DICIEMBRE 2018
1235 0091 0092 0001 0003	MATERIAL DE OBRA NEGRA		0.00	328,999.59	0.00	328,999.59	DEL 1 DE ENERO AL 31 DE DICIEMBRE 2018
1235 0091 0094	MEJORAMIENTO DE ENERGIA ELECTRICA AUN (		0.00	100,003.60	0.00	100,003.60	DEL 1 DE ENERO AL 31 DE DICIEMBRE 2018
1235 0091 0094 0001	MUNICIPIO DE JOCOTITLAN		0.00	100,003.60	0.00	100,003.60	DEL 1 DE ENERO AL 31 DE DICIEMBRE 2018
1235 0091 0094 0001 0003	MATERIAL DE OBRA NEGRA		0.00	100,003.60	0.00	100,003.60	DEL 1 DE ENERO AL 31 DE DICIEMBRE 2018
1235 0091 0095	AMPLIACION DE ENERGIA ELECTRICA EN CALLE		0.00	90,692.96	0.00	90,692.96	DEL 1 DE ENERO AL 31 DE DICIEMBRE 2018
1235 0091 0095 0001	MUNICIPIO DE JOCOTITLAN		0.00	90,692.96	0.00	90,692.96	DEL 1 DE ENERO AL 31 DE DICIEMBRE 2018
1235 0091 0095 0001 0003	MATERIAL DE OBRA NEGRA		0.00	90,692.96	0.00	90,692.96	DEL 1 DE ENERO AL 31 DE DICIEMBRE 2018
1235 0091 0096	AMPLIACION DE ENERGIA ELECTRICA EN CALLE		0.00	126,931.06	0.00	126,931.06	DEL 1 DE ENERO AL 31 DE DICIEMBRE 2018
1235 0091 0096 0001	MUNICIPIO DE JOCOTITLAN		0.00	126,931.06	0.00	126,931.06	DEL 1 DE ENERO AL 31 DE DICIEMBRE 2018
1235 0091 0096 0001 0003	MATERIAL DE OBRA NEGRA		0.00	126,931.06	0.00	126,931.06	DEL 1 DE ENERO AL 31 DE DICIEMBRE 2018
1235 0091 0097	AMPLIACION DE ELECTRIFICACION EN CALLE SI		0.00	99,999.11	0.00	99,999.11	DEL 1 DE ENERO AL 31 DE DICIEMBRE 2018
1235 0091 0097 0001	MUNICIPIO DE JOCOTITLAN		0.00	99,999.11	0.00	99,999.11	DEL 1 DE ENERO AL 31 DE DICIEMBRE 2018
1235 0091 0097 0001 0003	MATERIAL DE OBRA NEGRA		0.00	99,999.11	0.00	99,999.11	DEL 1 DE ENERO AL 31 DE DICIEMBRE 2018
1235 0091 0098	AMPLIACION DE ENERGIA ELECTRICA EN CALLE		0.00	99,994.96	0.00	99,994.96	DEL 1 DE ENERO AL 31 DE DICIEMBRE 2018
1235 0091 0098 0001	MUNICIPIO DE JOCOTITLAN		0.00	99,994.96	0.00	99,994.96	DEL 1 DE ENERO AL 31 DE DICIEMBRE 2018
1235 0091 0098 0001 0003	MATERIAL DE OBRA NEGRA		0.00	99,994.96	0.00	99,994.96	DEL 1 DE ENERO AL 31 DE DICIEMBRE 2018
1235 0091 0099	CONSTRUCCION DE DRENAJE SANITARIO DE PA		0.00	559,985.09	0.00	559,985.09	DEL 1 DE ENERO AL 31 DE DICIEMBRE 2018
1235 0091 0099 0001	MUNICIPIO DE JOCOTITLAN		0.00	559,985.09	0.00	559,985.09	DEL 1 DE ENERO AL 31 DE DICIEMBRE 2018
1235 0091 0099 0001 0003	MATERIAL DE OBRA NEGRA		0.00	559,985.09	0.00	559,985.09	DEL 1 DE ENERO AL 31 DE DICIEMBRE 2018
1235 0091 0100	AMPLIACION DE ELECTRIFICACION EN SISTEMA		0.00	855,995.79	0.00	855,995.79	DEL 1 DE ENERO AL 31 DE DICIEMBRE 2018
1235 0091 0100 0001	MUNICIPIO DE JOCOTITLAN		0.00	855,995.79	0.00	855,995.79	DEL 1 DE ENERO AL 31 DE DICIEMBRE 2018
1235 0091 0100 0001 0003	MATERIAL DE OBRA NEGRA		0.00	855,995.79	0.00	855,995.79	DEL 1 DE ENERO AL 31 DE DICIEMBRE 2018
1235 0091 0101	AMPLIACION DE DRENAJE SANITARIO EN CALLE		0.00	116,352.79	0.00	116,352.79	DEL 1 DE ENERO AL 31 DE DICIEMBRE 2018

1235 0091 0101 0001	MUNICIPIO DE JOCOTITLAN	0.00	116,352.79	00	116,352.79	DEL 1 DE ENERO AL 31 DE DICIEMBRE 2018
1235 0091 0101 0001 0003	MATERIAL DE OBRA NEGRA	0.00	116,352.79	0.00	116,352.79	DEL 1 DE ENERO AL 31 DE DICIEMBRE 2018
1235 0091 0102	AMPLIACION DE DRENAJE SANITARIO EN CALLE	0.00	179,198.47	0.00	179,198.47	DEL 1 DE ENERO AL 31 DE DICIEMBRE 2018
1235 0091 0102 0001	MUNICIPIO DE JOCOTITLAN	0.00	179,198.47	0.00	179,198.47	DEL 1 DE ENERO AL 31 DE DICIEMBRE 2018
1235 0091 0102 0001 0003	MATERIAL DE OBRA NEGRA	0.00	179,198.47	0.00	179,198.47	DEL 1 DE ENERO AL 31 DE DICIEMBRE 2018
1235 0091 0103	AMPLIACION DE DRENAJE SANITARIO EN PARA	0.00	289,187.98	0.00	289,187.98	DEL 1 DE ENERO AL 31 DE DICIEMBRE 2018
1235 0091 0103 0001	MUNICIPIO DE JOCOTITLAN	0.00	289,187.98	0.00	289,187.98	DEL 1 DE ENERO AL 31 DE DICIEMBRE 2018
1235 0091 0103 0001 0003	MATERIAL DE OBRA NEGRA	0.00	289,187.98	0.00	289,187.98	DEL 1 DE ENERO AL 31 DE DICIEMBRE 2018
1235 0091 0105	REHABILITACION DE DRENAJE SANITARIO EN CA	0.00	111,278.64	0.00	111,278.64	DEL 1 DE ENERO AL 31 DE DICIEMBRE 2018
1235 0091 0105 0001	MUNICIPIO DE JOCOTITLAN	0.00	111,278.64	0.00	111,278.64	DEL 1 DE ENERO AL 31 DE DICIEMBRE 2018
1235 0091 0105 0001 0003	MATERIAL DE OBRA NEGRA	0.00	111,278.64	0.00	111,278.64	DEL 1 DE ENERO AL 31 DE DICIEMBRE 2018
1235 0092	INFRAESTRUCTURA 2018	0.00	19,949,605.47	0.00	19,949,605.47	DEL 1 DE ENERO AL 31 DE DICIEMBRE 2018
1235 0092 0001	PAVIMENTACION DE CALLE CON CONCRETO HI	0.00	1,499,249.83	0.00	1,499,249.83	DEL 1 DE ENERO AL 31 DE DICIEMBRE 2018
1235 0092 0001 0001	MUNICIPIO DE JOCOTITLAN	0.00	1,499,249.83	0.00	1,499,249.83	DEL 1 DE ENERO AL 31 DE DICIEMBRE 2018
1235 0092 0001 0001 0003	MATERIAL DE OBRA NEGRA	0.00	1,499,249.83	0.00	1,499,249.83	DEL 1 DE ENERO AL 31 DE DICIEMBRE 2018
1235 0092 0002	ESPACIOS ABIERTOS PARA ACTIVIDADES COMU	0.00	1,496,152.31	0.00	1,496,152.31	DEL 1 DE ENERO AL 31 DE DICIEMBRE 2018
1235 0092 0002 0001	MUNICIPIO DE JOCOTITLAN	0.00	1,496,152.31	0.00	1,496,152.31	DEL 1 DE ENERO AL 31 DE DICIEMBRE 2018
1235 0092 0002 0001 0003	MATERIAL DE OBRA NEGRA	0.00	1,496,152.31	0.00	1,496,152.31	DEL 1 DE ENERO AL 31 DE DICIEMBRE 2018
1235 0092 0003	PAVIMENTACION DE CALLE CON CONCRETO HI	0.00	1,498,200.40	0.00	1,498,200.40	DEL 1 DE ENERO AL 31 DE DICIEMBRE 2018
1235 0092 0003 0001	MUNICIPIO DE JOCOTITLAN	0.00	1,498,200.40	0.00	1,498,200.40	DEL 1 DE ENERO AL 31 DE DICIEMBRE 2018
1235 0092 0003 0001 0003	MATERIAL DE OBRA NEGRA	0.00	1,498,200.40	0.00	1,498,200.40	DEL 1 DE ENERO AL 31 DE DICIEMBRE 2018
1235 0092 0004	ESPACIOS ABIERTOS PARA ACTIVIDADES COMU	0.00	1,496,608.76	0.00	1,496,608.76	DEL 1 DE ENERO AL 31 DE DICIEMBRE 2018
1235 0092 0004 0001	MUNICIPIO DE JOCOTITLAN	0.00	1,496,608.76	0.00	1,496,608.76	DEL 1 DE ENERO AL 31 DE DICIEMBRE 2018
1235 0092 0004 0001 0003	MATERIAL DE OBRA NEGRA	0.00	1,496,608.76	0.00	1,496,608.76	DEL 1 DE ENERO AL 31 DE DICIEMBRE 2018
1235 0092 0005	PARQUE JOCOTITLAN, CABECERA MUNICIPAL	0.00	13,959,394.17	0.00	13,959,394.17	DEL 1 DE ENERO AL 31 DE DICIEMBRE 2018
1235 0092 0005 0001	MUNICIPIO DE JOCOTITLAN	0.00	13,959,394.17	0.00	13,959,394.17	DEL 1 DE ENERO AL 31 DE DICIEMBRE 2018
1235 0092 0005 0001 0003	MATERIAL DE OBRA NEGRA	0.00	13,959,394.17	0.00	13,959,394.17	DEL 1 DE ENERO AL 31 DE DICIEMBRE 2018
1235 0093	APAUR 2018	0.00	10,710,063.62	0.00	10,710,063.62	DEL 1 DE ENERO AL 31 DE DICIEMBRE 2018
1235 0093 0001	AMPLIACION DE SISTEMA DE AGUA POTABLE,	0.00	10,710,063.62	0.00	10,710,063.62	DEL 1 DE ENERO AL 31 DE DICIEMBRE 2018
1235 0093 0001 0001	MUNICIPIO DE JOCOTITLAN	0.00	10,710,063.62	0.00	10,710,063.62	DEL 1 DE ENERO AL 31 DE DICIEMBRE 2018
1235 0093 0001 0001 0003	MATERIAL DE OBRA NEGRA	0.00	10,710,063.62	0.00	10,710,063.62	DEL 1 DE ENERO AL 31 DE DICIEMBRE 2018
1235 0094	FEFOM 2018	0.00	15,184,332.53	3,665,838.25	11,518,494.28	DEL 1 DE ENERO AL 31 DE DICIEMBRE 2018
1235 0094 0001	CONSTRUCCION DE AULA EN ESCUELA SECUND	0.00	487,866.66	487,866.66	0.00	DEL 1 DE ENERO AL 31 DE DICIEMBRE 2018
1235 0094 0001 0001	MUNICIPIO DE JOCOTITLAN	0.00	487,866.66	487,866.66	0.00	DEL 1 DE ENERO AL 31 DE DICIEMBRE 2018
1235 0094 0001 0001 0003	MATERIAL DE OBRA NEGRA	0.00	487,866.66	487,866.66	0.00	DEL 1 DE ENERO AL 31 DE DICIEMBRE 2018
1235 0094 0002	REHABILITACION DE SALON DE USOS MULTIPLE	0.00	460,156.62	0.00	460,156.62	DEL 1 DE ENERO AL 31 DE DICIEMBRE 2018
1235 0094 0002 0001	MUNICIPIO DE JOCOTITLAN	0.00	460,156.62	0.00	460,156.62	DEL 1 DE ENERO AL 31 DE DICIEMBRE 2018
1235 0094 0002 0001 0003	MATERIAL DE OBRA NEGRA	0.00	460,156.62	0.00	460,156.62	DEL 1 DE ENERO AL 31 DE DICIEMBRE 2018
1235 0094 0003	AMPLIACION DE ELECTRIFICACION EN CALLE PO	0.00	69,277.10	0.00	69,277.10	DEL 1 DE ENERO AL 31 DE DICIEMBRE 2018
1235 0094 0003 0001	MUNICIPIO DE JOCOTITLAN	0.00	69,277.10	0.00	69,277.10	DEL 1 DE ENERO AL 31 DE DICIEMBRE 2018
1235 0094 0003 0001 0003	MATERIAL DE OBRA NEGRA	0.00	69,277.10	0.00	69,277.10	DEL 1 DE ENERO AL 31 DE DICIEMBRE 2018
1235 0094 0004	REHABILITACION DE RED DE AGUA POTABLE EN	0.00	89,412.58	0.00	89,412.58	DEL 1 DE ENERO AL 31 DE DICIEMBRE 2018
1235 0094 0004 0001	MUNICIPIO DE JOCOTITLAN	0.00	89,412.58	0.00	89,412.58	DEL 1 DE ENERO AL 31 DE DICIEMBRE 2018
1235 0094 0004 0001 0003	MATERIAL DE OBRA NEGRA	0.00	89,412.58	0.00	89,412.58	DEL 1 DE ENERO AL 31 DE DICIEMBRE 2018
1235 0094 0005	REHABILITACIÓN DE RED DE AGUA POTABLE EN	0.00	79,600.07	0.00	79,600.07	DEL 1 DE ENERO AL 31 DE DICIEMBRE 2018
1235 0094 0005 0001	MUNICIPIO DE JOCOTITLAN	0.00	79,600.07	0.00	79,600.07	DEL 1 DE ENERO AL 31 DE DICIEMBRE 2018
1235 0094 0005 0001 0003	MATERIAL DE OBRA NEGRA	0.00	79,600.07	0.00	79,600.07	DEL 1 DE ENERO AL 31 DE DICIEMBRE 2018
1235 0094 0006	REHABILITACION DE PARQUE CRISTO REY, CABE	0.00	179,763.89	0.00	179,763.89	DEL 1 DE ENERO AL 31 DE DICIEMBRE 2018
1235 0094 0006 0001	MUNICIPIO DE JOCOTITLAN	0.00	179,763.89	0.00	179,763.89	DEL 1 DE ENERO AL 31 DE DICIEMBRE 2018
1235 0094 0006 0001 0003	MATERIAL DE OBRA NEGRA	0.00	179,763.89	0.00	179,763.89	DEL 1 DE ENERO AL 31 DE DICIEMBRE 2018

1235 0094 0007	CONSTRUCCION DE KIOSCO EN PLAZA PRINCIPA	0.00	349,999.07	00	349,999.07	DEL 1 DE ENERO AL 31 DE DICIEMBRE 2018
1235 0094 0007 0001	MUNICIPIO DE JOCOTITLAN	0.00	349,999.07	0.00	349,999.07	DEL 1 DE ENERO AL 31 DE DICIEMBRE 2018
1235 0094 0007 0001 0003	MATERIAL DE OBRA NEGRA	0.00	349,999.07	0.00	349,999.07	DEL 1 DE ENERO AL 31 DE DICIEMBRE 2018
1235 0094 0008	REHABILITACION DE ESCUELA PRIMARIA FILIBEI	0.00	495,212.48	495,212.48	0.00	DEL 1 DE ENERO AL 31 DE DICIEMBRE 2018
1235 0094 0008 0001	MUNICIPIO DE JOCOTITLAN	0.00	495,212.48	495,212.48	0.00	DEL 1 DE ENERO AL 31 DE DICIEMBRE 2018
1235 0094 0008 0001 0003	MATERIAL DE OBRA NEGRA	0.00	495,212.48	495,212.48	0.00	DEL 1 DE ENERO AL 31 DE DICIEMBRE 2018
1235 0094 0009	CONSTRUCCION DE CASA DE AÚLTOS MAYOR,	0.00	569,864.02	0.00	569,864.02	DEL 1 DE ENERO AL 31 DE DICIEMBRE 2018
1235 0094 0009 0001	MUNICIPIO DE JOCOTITLAN	0.00	569,864.02	0.00	569,864.02	DEL 1 DE ENERO AL 31 DE DICIEMBRE 2018
1235 0094 0009 0001 0003	MATERIAL DE OBRA NEGRA	0.00	569,864.02	0.00	569,864.02	DEL 1 DE ENERO AL 31 DE DICIEMBRE 2018
1235 0094 0010	CONSTRUCCION DE CASA DE ADULTO MAYOR 1	0.00	989,811.97	0.00	989,811.97	DEL 1 DE ENERO AL 31 DE DICIEMBRE 2018
1235 0094 0010 0001	MUNICIPIO DE JOCOTITLAN	0.00	989,811.97	0.00	989,811.97	DEL 1 DE ENERO AL 31 DE DICIEMBRE 2018
1235 0094 0010 0001 0003	MATERIAL DE OBRA NEGRA	0.00	989,811.97	0.00	989,811.97	DEL 1 DE ENERO AL 31 DE DICIEMBRE 2018
1235 0094 0011	CONSTRUCCION DE AUDITORIO 2°ETAPA, LOS F	0.00	1,033,128.46	0.00	1,033,128.46	DEL 1 DE ENERO AL 31 DE DICIEMBRE 2018
1235 0094 0011 0001	MUNICIPIO DE JOCOTITLAN	0.00	1,033,128.46	0.00	1,033,128.46	DEL 1 DE ENERO AL 31 DE DICIEMBRE 2018
1235 0094 0011 0001 0003	MATERIAL DE OBRA NEGRA	0.00	1,033,128.46	0.00	1,033,128.46	DEL 1 DE ENERO AL 31 DE DICIEMBRE 2018
1235 0094 0012	REHABILITACION DE AUIDOTIO EN ESCUELA PR	0.00	426,647.61	0.00	426,647.61	DEL 1 DE ENERO AL 31 DE DICIEMBRE 2018
1235 0094 0012 0001	MUNICIPIO DE JOCOTITLAN	0.00	426,647.61	0.00	426,647.61	DEL 1 DE ENERO AL 31 DE DICIEMBRE 2018
1235 0094 0012 0001 0003	MATERIAL DE OBRA NEGRA	0.00	426,647.61	0.00	426,647.61	DEL 1 DE ENERO AL 31 DE DICIEMBRE 2018
1235 0094 0013	CONSTRUCCION DE AULA DE IDIOMAS EN ESCU	0.00	999,966.19	0.00	999,966.19	DEL 1 DE ENERO AL 31 DE DICIEMBRE 2018
1235 0094 0013 0001	MUNICIPIO DE JOCOTITLAN	0.00	999,966.19	0.00	999,966.19	DEL 1 DE ENERO AL 31 DE DICIEMBRE 2018
1235 0094 0013 0001 0003	MATERIAL DE OBRA NEGRA	0.00	999,966.19	0.00	999,966.19	DEL 1 DE ENERO AL 31 DE DICIEMBRE 2018
1235 0094 0014	CONSTRUCCION DE SANITARIO EN PANTEON M	0.00	199,374.52	199,374.52	0.00	DEL 1 DE ENERO AL 31 DE DICIEMBRE 2018
1235 0094 0014 0001	MUNICIPIO DE JOCOTITLAN	0.00	199,374.52	199,374.52	0.00	DEL 1 DE ENERO AL 31 DE DICIEMBRE 2018
1235 0094 0014 0001 0003	MATERIAL DE OBRA NEGRA	0.00	199,374.52	199,374.52	0.00	DEL 1 DE ENERO AL 31 DE DICIEMBRE 2018
1235 0094 0015	CONSTRUCCION DE DOMO EN JARDIN DE NIÑO	0.00	200,000.00	0.00	200,000.00	DEL 1 DE ENERO AL 31 DE DICIEMBRE 2018
1235 0094 0015 0001	MUNICIPIO DE JOCOTITLAN	0.00	200,000.00	0.00	200,000.00	DEL 1 DE ENERO AL 31 DE DICIEMBRE 2018
1235 0094 0015 0001 0003	MATERIAL DE OBRA NEGRA	0.00	200,000.00	0.00	200,000.00	DEL 1 DE ENERO AL 31 DE DICIEMBRE 2018
1235 0094 0016	CONSTRUCION DE AULAS EN JARDIN DE NIÑOS	0.00	389,981.03	0.00	389,981.03	DEL 1 DE ENERO AL 31 DE DICIEMBRE 2018
1235 0094 0016 0001	MUNICIPIO DE JOCOTITLAN	0.00	389,981.03	0.00	389,981.03	DEL 1 DE ENERO AL 31 DE DICIEMBRE 2018
1235 0094 0016 0001 0003	MATERIAL DE OBRA NEGRA	0.00	389,981.03	0.00	389,981.03	DEL 1 DE ENERO AL 31 DE DICIEMBRE 2018
1235 0094 0017	ACONDICIONAMIENTO DE CANCHA DE FUTBOL	0.00	299,850.68	0.00	299,850.68	DEL 1 DE ENERO AL 31 DE DICIEMBRE 2018
1235 0094 0017 0001	MUNICIPIO DE JOCOTITLAN	0.00	299,850.68	0.00	299,850.68	DEL 1 DE ENERO AL 31 DE DICIEMBRE 2018
1235 0094 0017 0001 0003	MATERIAL DE OBRA NEGRA	0.00	299,850.68	0.00	299,850.68	DEL 1 DE ENERO AL 31 DE DICIEMBRE 2018
1235 0094 0018	CONSTRUCCION DE BBANQUETAS Y GUARNICIC	0.00	238,345.73	0.00	238,345.73	DEL 1 DE ENERO AL 31 DE DICIEMBRE 2018
1235 0094 0018 0001	MUNICIPIO DE JOCOTITLAN	0.00	238,345.73	0.00	238,345.73	DEL 1 DE ENERO AL 31 DE DICIEMBRE 2018
1235 0094 0018 0001 0003	MATERIAL DE OBRA NEGRA	0.00	238,345.73	0.00	238,345.73	DEL 1 DE ENERO AL 31 DE DICIEMBRE 2018
1235 0094 0019	CONSTRUCCION CON CONCRETO HIDRAULICO I	0.00	119,986.32	0.00	119,986.32	DEL 1 DE ENERO AL 31 DE DICIEMBRE 2018
1235 0094 0019 0001	MUNICIPIO DE JOCOTITLAN	0.00	119,986.32	0.00	119,986.32	DEL 1 DE ENERO AL 31 DE DICIEMBRE 2018
1235 0094 0019 0001 0003	MATERIAL DE OBRA NEGRA	0.00	119,986.32	0.00	119,986.32	DEL 1 DE ENERO AL 31 DE DICIEMBRE 2018
1235 0094 0020	REHABILITACION CON CONCRETO HIDRAULICO	0.00	2,483,384.59	2,483,384.59	0.00	DEL 1 DE ENERO AL 31 DE DICIEMBRE 2018
1235 0094 0020 0001	MUNICIPIO DE JOCOTITLAN	0.00	2,483,384.59	2,483,384.59	0.00	DEL 1 DE ENERO AL 31 DE DICIEMBRE 2018
1235 0094 0020 0001 0003	MATERIAL DE OBRA NEGRA	0.00	2,483,384.59	2,483,384.59	0.00	DEL 1 DE ENERO AL 31 DE DICIEMBRE 2018
1235 0094 0021	REHABILITACION CON CONCRETO HIDRAULICO	0.00	1,999,856.38	0.00	1,999,856.38	DEL 1 DE ENERO AL 31 DE DICIEMBRE 2018
1235 0094 0021 0001	MUNICIPIO DE JOCOTITLAN	0.00	1,999,856.38	0.00	1,999,856.38	DEL 1 DE ENERO AL 31 DE DICIEMBRE 2018
1235 0094 0021 0001 0003	MATERIAL DE OBRA NEGRA	0.00	1,999,856.38	0.00	1,999,856.38	DEL 1 DE ENERO AL 31 DE DICIEMBRE 2018
1235 0094 0022	PAVIMENTACION CON CONCRETO HIDRAULICO	0.00	832,898.43	0.00	832,898.43	DEL 1 DE ENERO AL 31 DE DICIEMBRE 2018
1235 0094 0022 0001	MUNICIPIO DE JOCOTITLAN	0.00	832,898.43	0.00	832,898.43	DEL 1 DE ENERO AL 31 DE DICIEMBRE 2018
1235 0094 0022 0001 0003	MATERIAL DE OBRA NEGRA	0.00	832,898.43	0.00	832,898.43	DEL 1 DE ENERO AL 31 DE DICIEMBRE 2018
1235 0094 0023	REHABILITADO ALUMBRADO PUBLICO, TODO E	0.00	1,072,209.65	0.00	1,072,209.65	DEL 1 DE ENERO AL 31 DE DICIEMBRE 2018
1235 0094 0023 0001	MUNICIPIO DE JOCOTITLAN	0.00	1,072,209.65	0.00	1,072,209.65	DEL 1 DE ENERO AL 31 DE DICIEMBRE 2018

1235 0094 0023 0001 0003	MATERIAL DE OBRA NEGRA	0.00	1,072,209.65	0.00	1,072,209.65	DEL 1 DE ENERO AL 31 DE DICIEMBRE 2018
1235 0094 0024	AMPLIACION DE ELCTRIFICACION EN CALLE CER	0.00	498,726.04	0.00	498,726.04	DEL 1 DE ENERO AL 31 DE DICIEMBRE 2018
1235 0094 0024 0001	MUNICIPIO DE JOCOTITLAN	0.00	498,726.04	0.00	498,726.04	DEL 1 DE ENERO AL 31 DE DICIEMBRE 2018
1235 0094 0024 0001 0003	MATERIAL DE OBRA NEGRA	0.00	498,726.04	0.00	498,726.04	DEL 1 DE ENERO AL 31 DE DICIEMBRE 2018
1235 0094 0025	REHABILITACION DE ENERGIA ELECTRICA EN CA	0.00	359,159.17	0.00	359,159.17	DEL 1 DE ENERO AL 31 DE DICIEMBRE 2018
1235 0094 0025 0001	MUNICIPIO DE JOCOTITLAN	0.00	359,159.17	0.00	359,159.17	DEL 1 DE ENERO AL 31 DE DICIEMBRE 2018
1235 0094 0025 0001 0003	MATERIAL DE OBRA NEGRA	0.00	359,159.17	0.00	359,159.17	DEL 1 DE ENERO AL 31 DE DICIEMBRE 2018
1235 0094 0026	AMPLIACION DE BARDA PERIMETRAL EN JARDI	0.00	117,297.17	0.00	117,297.17	DEL 1 DE ENERO AL 31 DE DICIEMBRE 2018
1235 0094 0026 0001	MUNICIPIO DE JOCOTITLAN	0.00	117,297.17	0.00	117,297.17	DEL 1 DE ENERO AL 31 DE DICIEMBRE 2018
1235 0094 0026 0001 0003	MATERIAL DE OBRA NEGRA	0.00	117,297.17	0.00	117,297.17	DEL 1 DE ENERO AL 31 DE DICIEMBRE 2018
1235 0094 0027	AMPLIACION DE ENERGIA ELECTRICA EN CALLE	0.00	142,556.10	0.00	142,556.10	DEL 1 DE ENERO AL 31 DE DICIEMBRE 2018
1235 0094 0027 0001	MUNICIPIO DE JOCOTITLAN	0.00	142,556.10	0.00	142,556.10	DEL 1 DE ENERO AL 31 DE DICIEMBRE 2018
1235 0094 0027 0001 0003	MATERIAL DE OBRA NEGRA	0.00	142,556.10	0.00	142,556.10	DEL 1 DE ENERO AL 31 DE DICIEMBRE 2018
1235 0095	SEDESEM 2018	0.00	1,992,845.80	0.00	1,992,845.80	DEL 1 DE ENERO AL 31 DE DICIEMBRE 2018
1235 0095 0001	AMPLIACION DE ELECTRIFICACION, MEJE	0.00	992,999.36	0.00	992,999.36	DEL 1 DE ENERO AL 31 DE DICIEMBRE 2018
1235 0095 0001 0001	MUNICIPIO DE JOCOTITLAN	0.00	992,999.36	0.00	992,999.36	DEL 1 DE ENERO AL 31 DE DICIEMBRE 2018
1235 0095 0001 0001 0003	MATERIAL DE OBRA NEGRA	0.00	992,999.36	0.00	992,999.36	DEL 1 DE ENERO AL 31 DE DICIEMBRE 2018
1235 0095 0002	PAVIMENTACION CON CONCRETO HIDRAULICO	0.00	999,846.44	0.00	999,846.44	DEL 1 DE ENERO AL 31 DE DICIEMBRE 2018
1235 0095 0002 0001	MUNICIPIO DE JOCOTITLAN	0.00	999,846.44	0.00	999,846.44	DEL 1 DE ENERO AL 31 DE DICIEMBRE 2018
1235 0095 0002 0001 0003	MATERIAL DE OBRA NEGRA	0.00	999,846.44	0.00	999,846.44	DEL 1 DE ENERO AL 31 DE DICIEMBRE 2018
1235 0096	FISE 2018	0.00	9,845,239.98	0.00	9,845,239.98	DEL 1 DE ENERO AL 31 DE DICIEMBRE 2018
1235 0096 0001	CONSTRUCCION DE CALLE SAN MIGUEL EN COL	0.00	2,071,580.07	0.00	2,071,580.07	DEL 1 DE ENERO AL 31 DE DICIEMBRE 2018
1235 0096 0001 0001	MUNICIPIO DE JOCOTITLAN	0.00	2,071,580.07	0.00	2,071,580.07	DEL 1 DE ENERO AL 31 DE DICIEMBRE 2018
1235 0096 0001 0001 0003	MATERIAL DE OBRA NEGRA	0.00	2,071,580.07	0.00	2,071,580.07	DEL 1 DE ENERO AL 31 DE DICIEMBRE 2018
1235 0096 0002	CONSTRUCCION DE TECHO FIRME, VARIAS COM	0.00	1,455,420.15	0.00	1,455,420.15	DEL 1 DE ENERO AL 31 DE DICIEMBRE 2018
1235 0096 0002 0001	MUNICIPIO DE JOCOTITLAN	0.00	1,455,420.15	0.00	1,455,420.15	DEL 1 DE ENERO AL 31 DE DICIEMBRE 2018
1235 0096 0002 0001 0003	MATERIAL DE OBRA NEGRA	0.00	1,455,420.15	0.00	1,455,420.15	DEL 1 DE ENERO AL 31 DE DICIEMBRE 2018
1235 0096 0003	CONSTRUCCION DE PISO FIRME EN EJIDO DE PE	0.00	62,417.12	0.00	62,417.12	DEL 1 DE ENERO AL 31 DE DICIEMBRE 2018
1235 0096 0003 0001	MUNICIPIO DE JOCOTITLAN	0.00	62,417.12	0.00	62,417.12	DEL 1 DE ENERO AL 31 DE DICIEMBRE 2018
1235 0096 0003 0001 0003	MATERIAL DE OBRA NEGRA	0.00	62,417.12	0.00	62,417.12	DEL 1 DE ENERO AL 31 DE DICIEMBRE 2018
1235 0096 0004	CONSTRUCCION DE MUROS, VARIAS COMUNID	0.00	145,859.88	0.00	145,859.88	DEL 1 DE ENERO AL 31 DE DICIEMBRE 2018
1235 0096 0004 0001	MUNICIPIO DE JOCOTITLAN	0.00	145,859.88	0.00	145,859.88	DEL 1 DE ENERO AL 31 DE DICIEMBRE 2018
1235 0096 0004 0001 0003	MATERIAL DE OBRA NEGRA	0.00	145,859.88	0.00	145,859.88	DEL 1 DE ENERO AL 31 DE DICIEMBRE 2018
1235 0096 0005	CONSTRUCCION DE DRENAJE SANITARIO EN CA	0.00	839,576.90	0.00	839,576.90	DEL 1 DE ENERO AL 31 DE DICIEMBRE 2018
1235 0096 0005 0001	MUNICIPIO DE JOCOTITLAN	0.00	839,576.90	0.00	839,576.90	DEL 1 DE ENERO AL 31 DE DICIEMBRE 2018
1235 0096 0005 0001 0003	MATERIAL DE OBRA NEGRA	0.00	839,576.90	0.00	839,576.90	DEL 1 DE ENERO AL 31 DE DICIEMBRE 2018
1235 0096 0006	CONSTRUCCION DE RED DE DRENAJE SANITARI	0.00	659,509.23	0.00	659,509.23	DEL 1 DE ENERO AL 31 DE DICIEMBRE 2018
1235 0096 0006 0001	MUNICIPIO DE JOCOTITLAN	0.00	659,509.23	0.00	659,509.23	DEL 1 DE ENERO AL 31 DE DICIEMBRE 2018
1235 0096 0006 0001 0003	MATERIAL DE OBRA NEGRA	0.00	659,509.23	0.00	659,509.23	DEL 1 DE ENERO AL 31 DE DICIEMBRE 2018
1235 0096 0007	CONSTRUCCION DE SISTEMA DE AGUA POTABL	0.00	1,399,627.16	0.00	1,399,627.16	DEL 1 DE ENERO AL 31 DE DICIEMBRE 2018
1235 0096 0007 0001	MUNICIPIO DE JOCOTITLAN	0.00	1,399,627.16	0.00	1,399,627.16	DEL 1 DE ENERO AL 31 DE DICIEMBRE 2018
1235 0096 0007 0001 0003	MATERIAL DE OBRA NEGRA	0.00	1,399,627.16	0.00	1,399,627.16	DEL 1 DE ENERO AL 31 DE DICIEMBRE 2018
1235 0096 0008	CONSTRUCCION DE CUARTOS DORMITORIO EN	0.00	1,349,825.80	0.00	1,349,825.80	DEL 1 DE ENERO AL 31 DE DICIEMBRE 2018
1235 0096 0008 0001	MUNICIPIO DE JOCOTITLAN	0.00	1,349,825.80	0.00	1,349,825.80	DEL 1 DE ENERO AL 31 DE DICIEMBRE 2018
1235 0096 0008 0001 0003	MATERIAL DE OBRA NEGRA	0.00	1,349,825.80	0.00	1,349,825.80	DEL 1 DE ENERO AL 31 DE DICIEMBRE 2018
1235 0096 0010	CONSTRUCCION DE CALLE SAN MIGUEL EN COL	0.00	1,861,423.67	0.00	1,861,423.67	DEL 1 DE ENERO AL 31 DE DICIEMBRE 2018
1235 0096 0010 0001	MUNICIPIO DE JOCOTITLAN	0.00	1,861,423.67	0.00	1,861,423.67	DEL 1 DE ENERO AL 31 DE DICIEMBRE 2018
1235 0096 0010 0001 0003	MATERIAL DE OBRA NEGRA	0.00	1,861,423.67	0.00	1,861,423.67	DEL 1 DE ENERO AL 31 DE DICIEMBRE 2018
1235 0097	RAMO 23	0.00	4,996,427.42	0.00	4,996,427.42	DEL 1 DE ENERO AL 31 DE DICIEMBRE 2018
1235 0097 0001	CONSTRUCCION CON CONCRETO HIDRAULICO	0.00	999,021.88	0.00	999,021.88	DEL 1 DE ENERO AL 31 DE DICIEMBRE 2018

1235 0097 0001 0001	MUNICIPIO DE JOCOTITLAN	0.00	999,021.88	00	999,021.88	DEL 1 DE ENERO AL 31 DE DICIEMBRE 2018
1235 0097 0001 0001 0003	MATERIAL DE OBRA NEGRA	0.00	999,021.88	0.00	999,021.88	DEL 1 DE ENERO AL 31 DE DICIEMBRE 2018
1235 0097 0002	REHABILITACION CON CONCRETO HIDRAULICO	0.00	998,663.91	0.00	998,663.91	DEL 1 DE ENERO AL 31 DE DICIEMBRE 2018
1235 0097 0002 0001	MUNICIPIO DE JOCOTITLAN	0.00	998,663.91	0.00	998,663.91	DEL 1 DE ENERO AL 31 DE DICIEMBRE 2018
1235 0097 0002 0001 0003	MATERIAL DE OBRA NEGRA	0.00	998,663.91	0.00	998,663.91	DEL 1 DE ENERO AL 31 DE DICIEMBRE 2018
1235 0097 0003	REHABILITACION CON CONCRETO HIDRAULICO	0.00	999,693.04	0.00	999,693.04	DEL 1 DE ENERO AL 31 DE DICIEMBRE 2018
1235 0097 0003 0001	MUNICIPIO DE JOCOTITLAN	0.00	999,693.04	0.00	999,693.04	DEL 1 DE ENERO AL 31 DE DICIEMBRE 2018
1235 0097 0003 0001 0003	MATERIAL DE OBRA NEGRA	0.00	999,693.04	0.00	999,693.04	DEL 1 DE ENERO AL 31 DE DICIEMBRE 2018
1235 0097 0004	REHABILITACION CON CONCRETO HIDRAULICO	0.00	999,816.19	0.00	999,816.19	DEL 1 DE ENERO AL 31 DE DICIEMBRE 2018
1235 0097 0004 0001	MUNICIPIO DE JOCOTITLAN	0.00	999,816.19	0.00	999,816.19	DEL 1 DE ENERO AL 31 DE DICIEMBRE 2018
1235 0097 0004 0001 0003	MATERIAL DE OBRA NEGRA	0.00	999,816.19	0.00	999,816.19	DEL 1 DE ENERO AL 31 DE DICIEMBRE 2018
1235 0097 0005	CONSTRUCCION CON CONCRETO HIDRAULICO	0.00	999,232.40	0.00	999,232.40	DEL 1 DE ENERO AL 31 DE DICIEMBRE 2018
1235 0097 0005 0001	MUNICIPIO DE JOCOTITLAN	0.00	999,232.40	0.00	999,232.40	DEL 1 DE ENERO AL 31 DE DICIEMBRE 2018
1235 0097 0005 0001 0003	MATERIAL DE OBRA NEGRA	0.00	999,232.40	0.00	999,232.40	DEL 1 DE ENERO AL 31 DE DICIEMBRE 2018
1235 0098	LECHERIAS 2018	0.00	1,085,986.40	0.00	1,085,986.40	DEL 1 DE ENERO AL 31 DE DICIEMBRE 2018
1235 0098 0001	CONSTRUCCION DE LECHERIA EN SANTA MARIA	0.00	1,085,986.40	0.00	1,085,986.40	DEL 1 DE ENERO AL 31 DE DICIEMBRE 2018
1235 0098 0001 0001	MUNICIPIO DE JOCOTITLAN	0.00	1,085,986.40	0.00	1,085,986.40	DEL 1 DE ENERO AL 31 DE DICIEMBRE 2018
1235 0098 0001 0001 0003	MATERIAL DE OBRA NEGRA	0.00	1,085,986.40	0.00	1,085,986.40	DEL 1 DE ENERO AL 31 DE DICIEMBRE 2018
1240	Bienes Muebles	29,917,425.42	2,410,120.84	5,177,724.26	27,149,822.00	DEL 1 DE ENERO AL 31 DE DICIEMBRE 2018
1241	Mobiliario y Equipo de Administración	3,658,003.70	0.00	760,356.11	2,897,647.59	DEL 1 DE ENERO AL 31 DE DICIEMBRE 2018
1241 0002	ARTICULOS Y EQUIPO DE BIBLIOTECA	201.00	0.00	201.00	0.00	DEL 1 DE ENERO AL 31 DE DICIEMBRE 2018
1241 0002 0001	ARTICULOS Y EQUIPO DE BIBLIOTECA	201.00	0.00	201.00	0.00	DEL 1 DE ENERO AL 31 DE DICIEMBRE 2018
1241 0002 0001 0000 0001	ARTICULOS Y EQUIPO DE BIBLIOTECA	201.00	0.00	201.00	0.00	DEL 1 DE ENERO AL 31 DE DICIEMBRE 2018
1241 0004	EQUIPO DE COMPUTO Y ACCESORIOS	1,020,613.77	0.00	239,122.90	781,490.87	DEL 1 DE ENERO AL 31 DE DICIEMBRE 2018
1241 0004 0001	EQUIPO DE COMPUTO Y ACCESORIOS	1,020,613.77	0.00	239,122.90	781,490.87	DEL 1 DE ENERO AL 31 DE DICIEMBRE 2018
1241 0004 0001 0000 0001	EQUIPO DE COMPUTO Y ACCESORIOS	1,020,613.77	0.00	239,122.90	781,490.87	DEL 1 DE ENERO AL 31 DE DICIEMBRE 2018
1241 0005	EQUIPO DE INGENIERIA	20,761.50	0.00	17,261.50	3,500.00	DEL 1 DE ENERO AL 31 DE DICIEMBRE 2018
1241 0005 0001	EQUIPO DE INGENERIA	20,761.50	0.00	17,261.50	3,500.00	DEL 1 DE ENERO AL 31 DE DICIEMBRE 2018
1241 0005 0001 0000 0001	EQUIPO DE INGENERIA	20,761.50	0.00	17,261.50	3,500.00	DEL 1 DE ENERO AL 31 DE DICIEMBRE 2018
1241 0006	MOBILIARIO Y EQUIPO DE OFICINA	2,512,284.10	0.00	497,099.63	2,015,184.47	DEL 1 DE ENERO AL 31 DE DICIEMBRE 2018
1241 0006 0001	MOBILIARIO Y EQUIPO DE OFICINA	2,512,284.10	0.00	497,099.63	2,015,184.47	DEL 1 DE ENERO AL 31 DE DICIEMBRE 2018
1241 0006 0001 0000 0001	MOBILIARIO Y EQUIPO DE OFICINA	2,512,284.10	0.00	497,099.63	2,015,184.47	DEL 1 DE ENERO AL 31 DE DICIEMBRE 2018
1241 0007	EQUIPO DE FOTO CINE Y GRABACION	104,143.33	0.00	6,671.08	97,472.25	DEL 1 DE ENERO AL 31 DE DICIEMBRE 2018
1241 0007 0001	EQUIPO DE FOTO CINE Y GRABACION	104,143.33	0.00	6,671.08	97,472.25	DEL 1 DE ENERO AL 31 DE DICIEMBRE 2018
1241 0007 0001 0000 0001	EQUIPO DE FOTO CINE Y GRABACION	104,143.33	0.00	6,671.08	97,472.25	DEL 1 DE ENERO AL 31 DE DICIEMBRE 2018
1243	Equipo e Instrumental Médico y de Laboratorio	51,755.65	0.00	500.25	51,255.40	DEL 1 DE ENERO AL 31 DE DICIEMBRE 2018
1243 0002	MOBILIARIO Y EQUIPO DE CLINICAS Y HOSPITAL	51,755.65	0.00	500.25	51,255.40	DEL 1 DE ENERO AL 31 DE DICIEMBRE 2018
1243 0002 0001	MOBILIARIO Y EQUIPO DE CLINICAS Y HOSPITAL	51,755.65	0.00	500.25	51,255.40	DEL 1 DE ENERO AL 31 DE DICIEMBRE 2018
1243 0002 0001 0000 0001	MOBILIARIO Y EQUIPO DE CLINICAS Y HOSPITAL	51,755.65	0.00	500.25	51,255.40	DEL 1 DE ENERO AL 31 DE DICIEMBRE 2018
1244	Equipo de Transporte	18,285,595.84	2,384,950.00	3,130,625.01	17,539,920.83	DEL 1 DE ENERO AL 31 DE DICIEMBRE 2018
1244 0002	VEHICULOS	18,285,595.84	2,384,950.00	3,130,625.01	17,539,920.83	DEL 1 DE ENERO AL 31 DE DICIEMBRE 2018
1244 0002 0001	VEHICULOS	18,285,595.84	2,384,950.00	3,130,625.01	17,539,920.83	DEL 1 DE ENERO AL 31 DE DICIEMBRE 2018
1244 0002 0001 0000 0001	VEHICULOS	18,285,595.84	2,384,950.00	3,130,625.01	17,539,920.83	DEL 1 DE ENERO AL 31 DE DICIEMBRE 2018
1245	Equipo de Defensa y Seguridad	877,160.53	0.00	402,830.00	474,330.53	DEL 1 DE ENERO AL 31 DE DICIEMBRE 2018
1245 0002	EQUIPO DE SEGURIDAD PUBLICA Y ARMAS	877,160.53	0.00	402,830.00	474,330.53	DEL 1 DE ENERO AL 31 DE DICIEMBRE 2018
1245 0002 0001	EQUIPO DE SEGURIDAD PUBLICA Y ARMAS	877,160.53	0.00	402,830.00	474,330.53	DEL 1 DE ENERO AL 31 DE DICIEMBRE 2018
1245 0002 0001 0000 0001	EQUIPO DE SEGURIDAD PUBLICA Y ARMAS	877,160.53	0.00	402,830.00	474,330.53	DEL 1 DE ENERO AL 31 DE DICIEMBRE 2018
1246	Maquinaria, otros Equipos y Herramientas	7,011,595.48	25,170.84	878,448.67	6,158,317.65	DEL 1 DE ENERO AL 31 DE DICIEMBRE 2018
1246 0002	MAQUINARIA Y ACCESORIOS	17,050.84	25,170.84	0.00	42,221.68	DEL 1 DE ENERO AL 31 DE DICIEMBRE 2018
1246 0002 0001	MAQUINARIA Y ACCSESORIOS	17,050.84	25,170.84	0.00	42,221.68	DEL 1 DE ENERO AL 31 DE DICIEMBRE 2018

1246 0002 0001 0000 0001	MAQUINARIA Y ACCSESORIOS	17,050.84	25,170.84	00	42,221.68	DEL 1 DE ENERO AL 31 DE DICIEMBRE 2018
1246 0003	MAQUINARIA Y EQUIPO DE CONSTRUCCION	4,929,998.47	0.00	477,695.98	4,452,302.49	DEL 1 DE ENERO AL 31 DE DICIEMBRE 2018
1246 0003 0001	MAQUINARIA Y EQUIPO DE CONSTRUCCION	4,929,998.47	0.00	477,695.98	4,452,302.49	DEL 1 DE ENERO AL 31 DE DICIEMBRE 2018
1246 0003 0001 0000 0001	MAQUINARIA Y EQUIPO DE CONSTRUCCION	4,929,998.47	0.00	477,695.98	4,452,302.49	DEL 1 DE ENERO AL 31 DE DICIEMBRE 2018
1246 0004	MAQUINARIA Y EQUIPO DIVERSO	1,048,596.74	0.00	207,626.45	840,970.29	DEL 1 DE ENERO AL 31 DE DICIEMBRE 2018
1246 0004 0001	MAQUINARIA Y EQUIPO DIVERSO	1,048,596.74	0.00	207,626.45	840,970.29	DEL 1 DE ENERO AL 31 DE DICIEMBRE 2018
1246 0004 0001 0000 0001	MAQUINARIA Y EQUIPO DIVERSO	1,048,596.74	0.00	207,626.45	840,970.29	DEL 1 DE ENERO AL 31 DE DICIEMBRE 2018
1246 0005	EQUIPO HIDRAULICO	2,000.00	0.00	0.00	2,000.00	DEL 1 DE ENERO AL 31 DE DICIEMBRE 2018
1246 0005 0001	EQUIPO HIDRAULICO	2,000.00	0.00	0.00	2,000.00	DEL 1 DE ENERO AL 31 DE DICIEMBRE 2018
1246 0005 0001 0000 0001	EQUIPO HIDRAULICO	2,000.00	0.00	0.00	2,000.00	DEL 1 DE ENERO AL 31 DE DICIEMBRE 2018
1246 0006	EQUIPO DE RADIO Y COMUNICACIàN	1,013,949.43	0.00	193,126.24	820,823.19	DEL 1 DE ENERO AL 31 DE DICIEMBRE 2018
1246 0006 0001	EQUIPO DE RADIO Y COMUNICACION	1,013,949.43	0.00	193,126.24	820,823.19	DEL 1 DE ENERO AL 31 DE DICIEMBRE 2018
1246 0006 0001 0000 0001	EQUIPO DE RADIO Y COMUNICACION	1,013,949.43	0.00	193,126.24	820,823.19	DEL 1 DE ENERO AL 31 DE DICIEMBRE 2018
1247	Colecciones, Obras de Arte y Objetos Valiosos	33,314.22	0.00	4,964.22	28,350.00	DEL 1 DE ENERO AL 31 DE DICIEMBRE 2018
1247 0002	BIENES ARTISTICOS E HISTORICOS Y CULTURALE	33,314.22	0.00	4,964.22	28,350.00	DEL 1 DE ENERO AL 31 DE DICIEMBRE 2018
1247 0002 0001	BIENES ARTISTICOS E HISTORICOS Y CULTURALE	33,314.22	0.00	4,964.22	28,350.00	DEL 1 DE ENERO AL 31 DE DICIEMBRE 2018
1247 0002 0001 0000 0001	BIENES ARTISTICOS E HISTORICOS Y CULTURALE	33,314.22	0.00	4,964.22	28,350.00	DEL 1 DE ENERO AL 31 DE DICIEMBRE 2018
1260	Depreciaciones	13,552,410.66	0.00	5,361,072.68	18,913,483.34	DEL 1 DE ENERO AL 31 DE DICIEMBRE 2018
1261	Depreciación Acumulada de Bienes Inmuebles	1,224,807.45	0.00	408,720.00	1,633,527.45	DEL 1 DE ENERO AL 31 DE DICIEMBRE 2018
1261 0001	Depreciación Acumulada de Bienes Inmuebles	1,224,807.45	0.00	408,720.00	1,633,527.45	DEL 1 DE ENERO AL 31 DE DICIEMBRE 2018
1261 0001 0001	DEPRECIACION ACUMULADA DE BIENES INMUE	1,224,807.45	0.00	408,720.00	1,633,527.45	DEL 1 DE ENERO AL 31 DE DICIEMBRE 2018
1261 0001 0001 0000 0001	DEPRECIACION ACUMULADA DE BIENES INMUE	1,224,807.45	0.00	408,720.00	1,633,527.45	DEL 1 DE ENERO AL 31 DE DICIEMBRE 2018
1263	Depreciación Acumulada de Bienes Muebles	12,327,603.21	0.00	4,952,352.68	17,279,955.89	DEL 1 DE ENERO AL 31 DE DICIEMBRE 2018
1263 0001	DEPRECIACION ACUMULADA DE BIENES MUEBI	12,327,603.21	0.00	4,952,352.68	17,279,955.89	DEL 1 DE ENERO AL 31 DE DICIEMBRE 2018
1263 0001 0001	DEPREC ACUM DE ART. Y EQ DE BIBLIOTECA	7.53	0.00	0.00	7.53	DEL 1 DE ENERO AL 31 DE DICIEMBRE 2018
1263 0001 0001 0000 0001	DEPREC ACUM DE ART. Y EQ DE BIBLIOTECA	7.53	0.00	0.00	7.53	DEL 1 DE ENERO AL 31 DE DICIEMBRE 2018
1263 0001 0002	DEPREC ACUM DE EQ DE COMPUTO Y ACCESOF	539,052.42	0.00	196,152.00	735,204.42	DEL 1 DE ENERO AL 31 DE DICIEMBRE 2018
1263 0001 0002 0000 0001	DEPREC ACUM DE EQ DE COMPUTO Y ACCESOF	539,052.42	0.00	196,152.00	735,204.42	DEL 1 DE ENERO AL 31 DE DICIEMBRE 2018
1263 0001 0003	DEPREC ACUM DE EQ DE INGENIERIA	8,553.00	0.00	4,313.00	12,866.00	DEL 1 DE ENERO AL 31 DE DICIEMBRE 2018
1263 0001 0003 0000 0001	DEPREC ACUM DE EQ DE INGENIERIA	8,553.00	0.00	4,313.00	12,866.00	DEL 1 DE ENERO AL 31 DE DICIEMBRE 2018
1263 0001 0004	DEPREC ACUM DE EQ DE OFICINA	335,225.69	0.00	73,812.42	409,038.11	DEL 1 DE ENERO AL 31 DE DICIEMBRE 2018
1263 0001 0004 0000 0001	DEPREC ACUM DE EQ DE OFICINA	335,225.69	0.00	73,812.42	409,038.11	DEL 1 DE ENERO AL 31 DE DICIEMBRE 2018
1263 0001 0005	DEPREC. ACUM DE EQ DE FOTO CINE Y GRABAC	14,511.27	0.00	10,303.14	24,814.41	DEL 1 DE ENERO AL 31 DE DICIEMBRE 2018
1263 0001 0005 0000 0001	DEPREC. ACUM DE EQ DE FOTO CINE Y GRABAC	14,511.27	0.00	10,303.14	24,814.41	DEL 1 DE ENERO AL 31 DE DICIEMBRE 2018
1263 0001 0006	DEPREC. ACUM DE MOBILIARIO Y EQ DE CLINIC	5,132.36	0.00	1,730.10	6,862.46	DEL 1 DE ENERO AL 31 DE DICIEMBRE 2018
1263 0001 0006 0000 0001	DEPREC. ACUM DE MOBILIARIO Y EQ DE CLINIC	5,132.36	0.00	1,730.10	6,862.46	DEL 1 DE ENERO AL 31 DE DICIEMBRE 2018
1263 0001 0007	DEPREC. ACUM. DE VEHICULOS	9,214,076.45	0.00	3,895,836.51	13,109,912.96	DEL 1 DE ENERO AL 31 DE DICIEMBRE 2018
1263 0001 0007 0000 0001	DEPREC. ACUM DE VEHICULOS DE SEG.PUB.	1,666,358.73	0.00	0.00	1,666,358.73	DEL 1 DE ENERO AL 31 DE DICIEMBRE 2018
1263 0001 0007 0000 0002	DEPREC. ACUM. DE VEHICULOS OPERATIVOS	7,547,717.72	0.00	3,895,836.51	11,443,554.23	DEL 1 DE ENERO AL 31 DE DICIEMBRE 2018
1263 0001 0008	DEPREC. ACUM. DE EQ DE SEG. PUB. Y ARMAS	263,148.13	0.00	81,002.20	344,150.33	DEL 1 DE ENERO AL 31 DE DICIEMBRE 2018
1263 0001 0008 0000 0001	DEPREC. ACUM. DE SEG PUB Y ARMAS	263,148.13	0.00	81,002.20	344,150.33	DEL 1 DE ENERO AL 31 DE DICIEMBRE 2018
1263 0001 0009	DEPREC. ACUM. DE EQ DE CONSTRUCCION	1,488,172.71	0.00	485,038.24	1,973,210.95	DEL 1 DE ENERO AL 31 DE DICIEMBRE 2018
1263 0001 0009 0000 0001	DEPREC. ACUM. DE EQ DE CONSTRUCCION	1,488,172.71	0.00	485,038.24	1,973,210.95	DEL 1 DE ENERO AL 31 DE DICIEMBRE 2018
1263 0001 0010	DEPREC. ACUM DE EQ. DIVERSO	207,351.57	0.00	103,314.11	310,665.68	DEL 1 DE ENERO AL 31 DE DICIEMBRE 2018
1263 0001 0010 0000 0001	DEPREC. ACUM DE EQ DIVERSO	207,351.57	0.00	103,314.11	310,665.68	DEL 1 DE ENERO AL 31 DE DICIEMBRE 2018
1263 0001 0011	DEPRECIACION ACUM DE EQ HIDRAULICO	583.41	0.00	200.04	783.45	DEL 1 DE ENERO AL 31 DE DICIEMBRE 2018
1263 0001 0011 0000 0001	DEPREC. ACUM DE EQ. HIDRAULICO	583.41	0.00	200.04	783.45	DEL 1 DE ENERO AL 31 DE DICIEMBRE 2018
1263 0001 0012	DEPRECIACION ACUM. DE EQ DE RADIO Y COM	242,153.91	0.00	97,342.88	339,496.79	DEL 1 DE ENERO AL 31 DE DICIEMBRE 2018
1263 0001 0012 0000 0001	DEPREC. ACUM. DE EQ DE RADIO Y COMUNICA	242,153.91	0.00	97,342.88	339,496.79	DEL 1 DE ENERO AL 31 DE DICIEMBRE 2018
1263 0001 0013	DEPRECIACION ACUM. DE BIENES ARTISTICOS E	9,634.76	0.00	3,308.04	12,942.80	DEL 1 DE ENERO AL 31 DE DICIEMBRE 2018

1263 0001 0013 0000 0001	DEPRECIACION ACUM. DE BIENES ARTISTICOS E	9,634.76	0.00	3[illegible]04	12,942.80	DEL 1 DE ENERO AL 31 DE DICIEMBRE 2018
2000	PASIVO	17,269,068.89	297,226,940.54	301,123,458.43	21,165,586.78	DEL 1 DE ENERO AL 31 DE DICIEMBRE 2018
2100	PASIVO CIRCULANTE	17,269,068.89	297,226,940.54	301,123,458.43	21,165,586.78	DEL 1 DE ENERO AL 31 DE DICIEMBRE 2018
2110	Cuentas por pagar a Corto Plazo	17,256,318.89	297,084,290.54	300,980,508.43	21,152,536.78	DEL 1 DE ENERO AL 31 DE DICIEMBRE 2018
2111	Servicios Personales por pagar a Corto Plazo	0.00	82,817,953.70	85,861,170.27	3,043,216.57	DEL 1 DE ENERO AL 31 DE DICIEMBRE 2018
2111 0001	SUELDOS Y SALARIOS POR PAGAR	0.00	82,817,953.70	85,861,170.27	3,043,216.57	DEL 1 DE ENERO AL 31 DE DICIEMBRE 2018
2111 0001 0001	SUELDOS Y SALARIOS POR PAGAR CABILDO	0.00	15,825,264.64	17,553,638.46	1,728,373.82	DEL 1 DE ENERO AL 31 DE DICIEMBRE 2018
2111 0001 0001 0000 0001	SUELDOS Y SALARIOS POR PAGAR CABILDO	0.00	15,825,264.64	17,553,638.46	1,728,373.82	DEL 1 DE ENERO AL 31 DE DICIEMBRE 2018
2111 0001 0002	SUELDOS Y SALARIOS POR PAGAR GENERAL	0.00	50,961,508.51	52,276,351.26	1,314,842.75	DEL 1 DE ENERO AL 31 DE DICIEMBRE 2018
2111 0001 0002 0000 0001	SUELDOS Y SALARIOS POR PAGAR GENERAL	0.00	50,961,508.51	52,276,351.26	1,314,842.75	DEL 1 DE ENERO AL 31 DE DICIEMBRE 2018
2111 0001 0003	SUELDOS Y SALARIOS POR PAGAR SEGURIDAD F	0.00	16,031,180.55	16,031,180.55	0.00	DEL 1 DE ENERO AL 31 DE DICIEMBRE 2018
2111 0001 0003 0000 0001	SUELDOS Y SALARIOS POR PAGAR SEGURIDAD F	0.00	16,031,180.55	16,031,180.55	0.00	DEL 1 DE ENERO AL 31 DE DICIEMBRE 2018
2112	Proveedores por pagar a Corto Plazo	10,871,035.87	192,807,970.29	195,669,793.36	13,732,858.94	DEL 1 DE ENERO AL 31 DE DICIEMBRE 2018
2112 0020		10,871,035.87	192,807,970.29	195,669,793.36	13,732,858.94	DEL 1 DE ENERO AL 31 DE DICIEMBRE 2018
2112 0022	PROVEEDORES 2007	874,795.73	5,204,137.12	5,001,651.42	672,310.03	DEL 1 DE ENERO AL 31 DE DICIEMBRE 2018
2112 0022 0003	SUPER SERVICIO 2001 S.A DE C.V.	47,728.58	4,336,672.97	4,687,863.92	398,919.53	DEL 1 DE ENERO AL 31 DE DICIEMBRE 2018
2112 0022 0003 0000 0001	SUPER SERVICIO 2001 S.A DE C.V.	47,728.58	4,336,672.97	4,687,863.92	398,919.53	DEL 1 DE ENERO AL 31 DE DICIEMBRE 2018
2112 0022 0035	MARCO ANTONIO GIL ROLDAN	827,067.15	867,464.15	313,787.50	273,390.50	DEL 1 DE ENERO AL 31 DE DICIEMBRE 2018
2112 0022 0035 0000 0001	MARCO ANTONIO GIL ROLDAN	827,067.15	867,464.15	313,787.50	273,390.50	DEL 1 DE ENERO AL 31 DE DICIEMBRE 2018
2112 0024	PROVEEDORES	9,996,240.14	187,603,833.17	190,668,141.94	13,060,548.91	DEL 1 DE ENERO AL 31 DE DICIEMBRE 2018
2112 0024 0003	IROL CORPORATIVO S.A DE C.V.	290,821.09	0.00	0.00	290,821.09	DEL 1 DE ENERO AL 31 DE DICIEMBRE 2018
2112 0024 0003 0000 0001	IROL CORPORATIVO S.A DE C.V.	290,821.09	0.00	0.00	290,821.09	DEL 1 DE ENERO AL 31 DE DICIEMBRE 2018
2112 0024 0004	JUSTO MENDOZA ORDOÑEZ	32,480.00	16,240.00	16,240.00	32,480.00	DEL 1 DE ENERO AL 31 DE DICIEMBRE 2018
2112 0024 0004 0000 0001	JUSTO MENDOZA ORDOÑEZ	32,480.00	16,240.00	16,240.00	32,480.00	DEL 1 DE ENERO AL 31 DE DICIEMBRE 2018
2112 0024 0016	GABRIELA SANCHEZ GARCIA	34,000.01	86,000.01	112,000.00	60,000.00	DEL 1 DE ENERO AL 31 DE DICIEMBRE 2018
2112 0024 0016 0000 0001	GABIRELA SANCHEZ GARCIA	34,000.01	86,000.01	112,000.00	60,000.00	DEL 1 DE ENERO AL 31 DE DICIEMBRE 2018
2112 0024 0017	COMPAÑIA PERIODISTICA DEL VALLE DE TOLUC	6,960.00	83,520.00	90,480.00	13,920.00	DEL 1 DE ENERO AL 31 DE DICIEMBRE 2018
2112 0024 0017 0000 0001	COMPAÑIA PERIODISTICA DEL VALLE DE TOLUC	6,960.00	83,520.00	90,480.00	13,920.00	DEL 1 DE ENERO AL 31 DE DICIEMBRE 2018
2112 0024 0019	RAUL CATARINO HERNANDEZ GOMEZ	0.00	11,600.00	11,600.00	0.00	DEL 1 DE ENERO AL 31 DE DICIEMBRE 2018
2112 0024 0019 0000 0001	RAUEL CATARINO HERNANDEZ GOMEZ	0.00	11,600.00	11,600.00	0.00	DEL 1 DE ENERO AL 31 DE DICIEMBRE 2018
2112 0024 0021	TEOFILO CUENCA GIL	17,400.00	110,560.00	93,160.00	0.00	DEL 1 DE ENERO AL 31 DE DICIEMBRE 2018
2112 0024 0021 0000 0001	TEOFILO CUENCA GIL	17,400.00	110,560.00	93,160.00	0.00	DEL 1 DE ENERO AL 31 DE DICIEMBRE 2018
2112 0024 0024	BEATRIZ ALEJANDRA HERNANDEZ BECERRIL	25,496.80	11,460.80	0.00	14,036.00	DEL 1 DE ENERO AL 31 DE DICIEMBRE 2018
2112 0024 0024 0000 0001	BEATRIZ ALEJANDRA HERNANDEZ BECERRIL	25,496.80	11,460.80	0.00	14,036.00	DEL 1 DE ENERO AL 31 DE DICIEMBRE 2018
2112 0024 0025	CONSTRUCCION DE OBRA CIVIL SAN FELIPE, S.A	0.00	1,496,608.76	1,496,608.76	0.00	DEL 1 DE ENERO AL 31 DE DICIEMBRE 2018
2112 0024 0025 0000 0001	CONSTRUCCION DE OBRA CIVIL SAN FELIPE, S.A	0.00	1,496,608.76	1,496,608.76	0.00	DEL 1 DE ENERO AL 31 DE DICIEMBRE 2018
2112 0024 0026	CAMINOS Y PUENTES DEL CENTRO S.A DE C.V.	0.00	4,411,990.38	4,411,990.38	0.00	DEL 1 DE ENERO AL 31 DE DICIEMBRE 2018
2112 0024 0026 0000 0001	CAMINOS Y PUENTES DEL CENTRO S.A DE C.V.	0.00	4,411,990.38	4,411,990.38	0.00	DEL 1 DE ENERO AL 31 DE DICIEMBRE 2018
2112 0024 0029	COMPAÑIA PERIODISTICA DEL SOL DEL ESTADO	60,101.00	83,298.37	33,197.37	10,000.00	DEL 1 DE ENERO AL 31 DE DICIEMBRE 2018
2112 0024 0029 0000 0001	COMPAÑIA PERIODISTICA DEL SOL DEL ESTADO	60,101.00	83,298.37	33,197.37	10,000.00	DEL 1 DE ENERO AL 31 DE DICIEMBRE 2018
2112 0024 0030	ALFREDO GONZALEZ MENDEZ	0.00	6,960.00	6,960.00	0.00	DEL 1 DE ENERO AL 31 DE DICIEMBRE 2018
2112 0024 0030 0000 0001	ALFREDO GONZALEZ MENDEZ	0.00	6,960.00	6,960.00	0.00	DEL 1 DE ENERO AL 31 DE DICIEMBRE 2018
2112 0024 0032	ELIA EUDOSIA PEÑA PEREZ	1,902,933.00	1,256,565.18	1,736,565.71	2,382,933.53	DEL 1 DE ENERO AL 31 DE DICIEMBRE 2018
2112 0024 0032 0000 0001	ELIA EUDOSIA PEÑA PEREZ	1,902,933.00	1,256,565.18	1,736,565.71	2,382,933.53	DEL 1 DE ENERO AL 31 DE DICIEMBRE 2018
2112 0024 0033	OFELIA MENDEZ GONZALEZ	36,842.67	279,786.65	262,131.32	19,187.34	DEL 1 DE ENERO AL 31 DE DICIEMBRE 2018
2112 0024 0033 0000 0001	OFELIA MENDEZ GONZALEZ	36,842.67	279,786.65	262,131.32	19,187.34	DEL 1 DE ENERO AL 31 DE DICIEMBRE 2018
2112 0024 0034	TURISMOS COORDINADOS DE ATLACOMULCO S	480,046.00	845,246.01	387,520.01	22,320.00	DEL 1 DE ENERO AL 31 DE DICIEMBRE 2018
2112 0024 0034 0000 0001	TURISMOS COORDINADOS DE ATLACOMULCO S	480,046.00	845,246.01	387,520.01	22,320.00	DEL 1 DE ENERO AL 31 DE DICIEMBRE 2018
2112 0024 0036	JESUS GABRIEL SANCHEZ RUIZ	4,060.00	0.00	0.00	4,060.00	DEL 1 DE ENERO AL 31 DE DICIEMBRE 2018
2112 0024 0036 0000 0001	JESUS GABRIEL SANCHEZ RUIZ	4,060.00	0.00	0.00	4,060.00	DEL 1 DE ENERO AL 31 DE DICIEMBRE 2018

2112 0024 0037	CASILDA GARCIA CARDENAS	0.00	423,825.72	453[illegible]08	30,097.36	DEL 1 DE ENERO AL 31 DE DICIEMBRE 2018
2112 0024 0037 0000 0001	CASILDA GARCIA CARDENAS	0.00	423,825.72	453,923.08	30,097.36	DEL 1 DE ENERO AL 31 DE DICIEMBRE 2018
2112 0024 0044	FLORES ORDOÑEZ YASLIN YATSIDI	155,762.48	787,057.40	785,903.20	154,608.28	DEL 1 DE ENERO AL 31 DE DICIEMBRE 2018
2112 0024 0044 0000 0001	FLORES ORDOÑEZ YASLIN YATSIDI	155,762.48	787,057.40	785,903.20	154,608.28	DEL 1 DE ENERO AL 31 DE DICIEMBRE 2018
2112 0024 0046	COMISION FEDERAL DE ELECTRICIDAD	0.00	9,755,214.67	10,419,390.67	664,176.00	DEL 1 DE ENERO AL 31 DE DICIEMBRE 2018
2112 0024 0046 0000 0001	COMISION FEDERAL DE ELECTRICIDAD	0.00	9,755,214.67	10,419,390.67	664,176.00	DEL 1 DE ENERO AL 31 DE DICIEMBRE 2018
2112 0024 0047	P.P.C. LA SEVILLANA S.A DE C.V.	0.00	254,010.00	254,010.00	0.00	DEL 1 DE ENERO AL 31 DE DICIEMBRE 2018
2112 0024 0047 0000 0001	P.P.C. LA SEVILLANA S.A DE C.V.	0.00	254,010.00	254,010.00	0.00	DEL 1 DE ENERO AL 31 DE DICIEMBRE 2018
2112 0024 0053	GAS PADILLA S.A DE C.V.	18,728.90	88,216.25	137,240.81	67,753.46	DEL 1 DE ENERO AL 31 DE DICIEMBRE 2018
2112 0024 0053 0000 0001	GAS PADILLA S.A DE C.V.	18,728.90	88,216.25	137,240.81	67,753.46	DEL 1 DE ENERO AL 31 DE DICIEMBRE 2018
2112 0024 0056	GUADALUPE AYALA REYES	15,581.00	131,181.05	147,186.65	31,586.60	DEL 1 DE ENERO AL 31 DE DICIEMBRE 2018
2112 0024 0056 0000 0001	GUADALUPE AYALA REYES	15,581.00	131,181.05	147,186.65	31,586.60	DEL 1 DE ENERO AL 31 DE DICIEMBRE 2018
2112 0024 0058	IRAM MONTIEL YAÑEZ	0.00	73,904.18	73,904.18	0.00	DEL 1 DE ENERO AL 31 DE DICIEMBRE 2018
2112 0024 0058 0000 0001	IRAM MONTIEL YAÑEZ	0.00	73,904.18	73,904.18	0.00	DEL 1 DE ENERO AL 31 DE DICIEMBRE 2018
2112 0024 0059	JORGE PEDRAZA CRUZ	0.00	21,228.00	21,228.00	0.00	DEL 1 DE ENERO AL 31 DE DICIEMBRE 2018
2112 0024 0059 0000 0001	JORGE PEDRAZA CRUZ	0.00	21,228.00	21,228.00	0.00	DEL 1 DE ENERO AL 31 DE DICIEMBRE 2018
2112 0024 0061	ALEJANDRO ZARATE MARTINEZ	2,766.00	18,944.97	16,178.97	0.00	DEL 1 DE ENERO AL 31 DE DICIEMBRE 2018
2112 0024 0061 0000 0001	ALEJANDRO ZARATE MARTINEZ	2,766.00	18,944.97	16,178.97	0.00	DEL 1 DE ENERO AL 31 DE DICIEMBRE 2018
2112 0024 0064	EVARISTO GABRIEL ESPINOZA	9,144.89	122,310.18	123,560.65	10,395.36	DEL 1 DE ENERO AL 31 DE DICIEMBRE 2018
2112 0024 0064 0000 0001	EVARISTO GABRIEL ESPINOZA	9,144.89	122,310.18	123,560.65	10,395.36	DEL 1 DE ENERO AL 31 DE DICIEMBRE 2018
2112 0024 0065	LUIS ALONSO MERCADO REA	1,085,192.88	227,202.74	200,337.04	1,058,327.18	DEL 1 DE ENERO AL 31 DE DICIEMBRE 2018
2112 0024 0065 0000 0001	LUIS ALONSO MERCADO REA	1,085,192.88	227,202.74	200,337.04	1,058,327.18	DEL 1 DE ENERO AL 31 DE DICIEMBRE 2018
2112 0024 0067	ALBERTO OLLANTAY ALANIZ HERNANDEZ	0.00	22,620.60	22,620.60	0.00	DEL 1 DE ENERO AL 31 DE DICIEMBRE 2018
2112 0024 0067 0000 0001	ALBERTO OLLANTAY ALANIZ HERNANDEZ	0.00	22,620.60	22,620.60	0.00	DEL 1 DE ENERO AL 31 DE DICIEMBRE 2018
2112 0024 0068	ALFREDO CRUZ GUADARRAMA	31,621.60	51,516.76	25,782.16	5,887.00	DEL 1 DE ENERO AL 31 DE DICIEMBRE 2018
2112 0024 0068 0000 0001	ALFREDO CRUZ GUADARRAMA	31,621.60	51,516.76	25,782.16	5,887.00	DEL 1 DE ENERO AL 31 DE DICIEMBRE 2018
2112 0024 0069	LAURA LEON GARCIA	76,937.65	284,679.54	339,842.05	132,100.16	DEL 1 DE ENERO AL 31 DE DICIEMBRE 2018
2112 0024 0069 0000 0001	LAURA LEON GARCIA	76,937.65	284,679.54	339,842.05	132,100.16	DEL 1 DE ENERO AL 31 DE DICIEMBRE 2018
2112 0024 0070	SALVADOR GONZALEZ VALDEZ	0.00	3,480.00	3,480.00	0.00	DEL 1 DE ENERO AL 31 DE DICIEMBRE 2018
2112 0024 0070 0000 0001	SALVADOR GONZALEZ VALDEZ	0.00	3,480.00	3,480.00	0.00	DEL 1 DE ENERO AL 31 DE DICIEMBRE 2018
2112 0024 0071	LIDIA APOLINAR MARIANO	4,640.00	46,400.00	41,760.00	0.00	DEL 1 DE ENERO AL 31 DE DICIEMBRE 2018
2112 0024 0071 0000 0001	LIDIA APOLINAR MARIANO	4,640.00	46,400.00	41,760.00	0.00	DEL 1 DE ENERO AL 31 DE DICIEMBRE 2018
2112 0024 0072	MATILDE PASCUAL DE LA CRUZ	0.00	106,488.00	137,228.00	30,740.00	DEL 1 DE ENERO AL 31 DE DICIEMBRE 2018
2112 0024 0072 0000 0001	MATILDE PASCUAL DE LA CRUZ	0.00	106,488.00	137,228.00	30,740.00	DEL 1 DE ENERO AL 31 DE DICIEMBRE 2018
2112 0024 0074	JOSE SANCHEZ RUEDA	15,196.00	49,416.00	51,040.00	16,820.00	DEL 1 DE ENERO AL 31 DE DICIEMBRE 2018
2112 0024 0074 0000 0001	JOSE SANCHEZ RUEDA	15,196.00	49,416.00	51,040.00	16,820.00	DEL 1 DE ENERO AL 31 DE DICIEMBRE 2018
2112 0024 0076	ISMAEL SALINAS QUINTANA	35,648.27	35,648.27	0.00	0.00	DEL 1 DE ENERO AL 31 DE DICIEMBRE 2018
2112 0024 0076 0000 0001	ISMAEL SALINAS QUINTANA	35,648.27	35,648.27	0.00	0.00	DEL 1 DE ENERO AL 31 DE DICIEMBRE 2018
2112 0024 0077	IHAEM	0.00	132,322.00	132,322.00	0.00	DEL 1 DE ENERO AL 31 DE DICIEMBRE 2018
2112 0024 0077 0000 0001	IHAEM	0.00	132,322.00	132,322.00	0.00	DEL 1 DE ENERO AL 31 DE DICIEMBRE 2018
2112 0024 0078	GRUPO INTERCOM S.A DE C.V.	34,916.00	34,916.00	34,916.00	34,916.00	DEL 1 DE ENERO AL 31 DE DICIEMBRE 2018
2112 0024 0078 0000 0001	GRUPO INTERCOM S.A DE C.V.	34,916.00	34,916.00	34,916.00	34,916.00	DEL 1 DE ENERO AL 31 DE DICIEMBRE 2018
2112 0024 0079	SANTIAGO ORTA FABILA	0.00	2,916,218.99	2,916,218.99	0.00	DEL 1 DE ENERO AL 31 DE DICIEMBRE 2018
2112 0024 0079 0000 0001	SANTIAGO ORTA FABILA	0.00	2,916,218.99	2,916,218.99	0.00	DEL 1 DE ENERO AL 31 DE DICIEMBRE 2018
2112 0024 0080	CONSTRUCTORA ALBAZAM S.A DE C.V.	0.00	1,499,249.83	1,499,249.83	0.00	DEL 1 DE ENERO AL 31 DE DICIEMBRE 2018
2112 0024 0080 0000 0001	CONTRUCTORA ALBAZAM S.A DE C.V.	0.00	1,499,249.83	1,499,249.83	0.00	DEL 1 DE ENERO AL 31 DE DICIEMBRE 2018
2112 0024 0082	TENUN CONSTRUCCIONES S.A. DE C.V.	0.00	36,310,515.03	36,310,515.03	0.00	DEL 1 DE ENERO AL 31 DE DICIEMBRE 2018
2112 0024 0082 0000 0001	TENUN CONSTRUCCIONES S.A DE C.V.	0.00	36,310,515.03	36,310,515.03	0.00	DEL 1 DE ENERO AL 31 DE DICIEMBRE 2018
2112 0024 0084	INGENERIA APCPE S.A DE C.V.	0.00	1,289,538.85	1,289,538.85	0.00	DEL 1 DE ENERO AL 31 DE DICIEMBRE 2018
2112 0024 0084 0000 0001	INGENERIA APCPE S.A DE C.V.	0.00	1,289,538.85	1,289,538.85	0.00	DEL 1 DE ENERO AL 31 DE DICIEMBRE 2018

2112 0024 0088	MARIO ERASTO BENHUMEA OCADIZ	0.00	239,585.48	256,[illegible]11	17,218.63	DEL 1 DE ENERO AL 31 DE DICIEMBRE 2018
2112 0024 0088 0000 0001	MARIO ERASTO BENHUEMA OCADIZ	0.00	239,585.48	256,804.11	17,218.63	DEL 1 DE ENERO AL 31 DE DICIEMBRE 2018
2112 0024 0093	SILVANO ALEGRIA DIONICIO	0.00	3,721,972.03	3,721,972.03	0.00	DEL 1 DE ENERO AL 31 DE DICIEMBRE 2018
2112 0024 0093 0000 0001	SILVANO ALEGRIA DIONICIO	0.00	3,721,972.03	3,721,972.03	0.00	DEL 1 DE ENERO AL 31 DE DICIEMBRE 2018
2112 0024 0094	GRUPO CONSTRUCTOR ROCAS S.A DE C.V.	504,336.35	16,539,088.17	16,034,751.82	0.00	DEL 1 DE ENERO AL 31 DE DICIEMBRE 2018
2112 0024 0094 0000 0001	GRUPO CONSTUCTOR ROCAS S.A DE C.V.	504,336.35	16,539,088.17	16,034,751.82	0.00	DEL 1 DE ENERO AL 31 DE DICIEMBRE 2018
2112 0024 0097	RICARDO GENARO RIVERA LOPEZ	0.00	38,280.00	38,280.00	0.00	DEL 1 DE ENERO AL 31 DE DICIEMBRE 2018
2112 0024 0097 0000 0001	RICARDO GENARO RIVERA LOPEZ	0.00	38,280.00	38,280.00	0.00	DEL 1 DE ENERO AL 31 DE DICIEMBRE 2018
2112 0024 0099	FERNANDO SANCHEZ LOPEZ	30,011.52	116,505.76	106,469.44	19,975.20	DEL 1 DE ENERO AL 31 DE DICIEMBRE 2018
2112 0024 0099 0000 0001	FERNANDO SANCHEZ LOPEZ	30,011.52	116,505.76	106,469.44	19,975.20	DEL 1 DE ENERO AL 31 DE DICIEMBRE 2018
2112 0024 0100	ARVA LABORATORIO DE ANALISIS INDUSTRIALE	0.00	123,724.66	123,724.66	0.00	DEL 1 DE ENERO AL 31 DE DICIEMBRE 2018
2112 0024 0100 0000 0001	ARVA LABORATORIO DE ANALISIS INDUSTRIALE	0.00	123,724.66	123,724.66	0.00	DEL 1 DE ENERO AL 31 DE DICIEMBRE 2018
2112 0024 0101	ENLACE EMPRESARIAL QUIRO S.A DE C.V.	0.00	82,958.82	130,349.45	47,390.63	DEL 1 DE ENERO AL 31 DE DICIEMBRE 2018
2112 0024 0101 0000 0001	ENLACE EMPRESARIAL QUIRO S.A DE C.V.	0.00	82,958.82	130,349.45	47,390.63	DEL 1 DE ENERO AL 31 DE DICIEMBRE 2018
2112 0024 0102	NICOLAS SILVA ARELLANO	70,000.00	73,480.00	73,480.00	70,000.00	DEL 1 DE ENERO AL 31 DE DICIEMBRE 2018
2112 0024 0102 0000 0001	NICOLAS SILVA ARELLANO	70,000.00	73,480.00	73,480.00	70,000.00	DEL 1 DE ENERO AL 31 DE DICIEMBRE 2018
2112 0024 0105	PALOMARES VERDUGO ALEJANDRO	0.00	28,786.00	28,786.00	0.00	DEL 1 DE ENERO AL 31 DE DICIEMBRE 2018
2112 0024 0105 0000 0001	PALOMARES VERDUGO ALEJANDRO	0.00	28,786.00	28,786.00	0.00	DEL 1 DE ENERO AL 31 DE DICIEMBRE 2018
2112 0024 0106	IMCUFIDE JOCOTITLAN	0.00	1,219,770.00	1,219,770.00	0.00	DEL 1 DE ENERO AL 31 DE DICIEMBRE 2018
2112 0024 0106 0000 0001	IMCUFIDE JOCOTITLAN	0.00	1,219,770.00	1,219,770.00	0.00	DEL 1 DE ENERO AL 31 DE DICIEMBRE 2018
2112 0024 0107	OPDAP	0.00	676,900.00	676,900.00	0.00	DEL 1 DE ENERO AL 31 DE DICIEMBRE 2018
2112 0024 0107 0000 0001	OPDAP	0.00	676,900.00	676,900.00	0.00	DEL 1 DE ENERO AL 31 DE DICIEMBRE 2018
2112 0024 0108	DIF	0.00	18,312,370.00	18,312,370.00	0.00	DEL 1 DE ENERO AL 31 DE DICIEMBRE 2018
2112 0024 0108 0000 0001	DIF	0.00	18,312,370.00	18,312,370.00	0.00	DEL 1 DE ENERO AL 31 DE DICIEMBRE 2018
2112 0024 0109	TELEFONOS DE MEXICO S.A DE C.V.	0.00	218,289.69	218,289.69	0.00	DEL 1 DE ENERO AL 31 DE DICIEMBRE 2018
2112 0024 0109 0000 0001	TELEFONOS DE MEXICO S.A DE C.V.	0.00	218,289.69	218,289.69	0.00	DEL 1 DE ENERO AL 31 DE DICIEMBRE 2018
2112 0024 0111	GLANCOMER S.A DE C.V.	0.00	810,719.48	813,725.52	3,006.04	DEL 1 DE ENERO AL 31 DE DICIEMBRE 2018
2112 0024 0111 0000 0001	GLANCOMER S.A DE C.V.	0.00	810,719.48	813,725.52	3,006.04	DEL 1 DE ENERO AL 31 DE DICIEMBRE 2018
2112 0024 0112	MUNICIPIO DE JOCOTITLAN	0.00	5,559,218.08	5,559,218.08	0.00	DEL 1 DE ENERO AL 31 DE DICIEMBRE 2018
2112 0024 0112 0000 0001	MUNICIPIO DE JOCOTITLAN	0.00	5,559,218.08	5,559,218.08	0.00	DEL 1 DE ENERO AL 31 DE DICIEMBRE 2018
2112 0024 0113	GOBIERNO DEL ESTADO DE MEXICO	0.00	3,828,932.45	3,828,932.45	0.00	DEL 1 DE ENERO AL 31 DE DICIEMBRE 2018
2112 0024 0113 0000 0001	GOBIERNO DEL ESTADO DE MEXICO	0.00	3,828,932.45	3,828,932.45	0.00	DEL 1 DE ENERO AL 31 DE DICIEMBRE 2018
2112 0024 0115	JORGE GARCIA MARTINEZ	105,102.96	347,827.16	348,095.09	105,370.89	DEL 1 DE ENERO AL 31 DE DICIEMBRE 2018
2112 0024 0115 0000 0001	JORGE GARCIA MARTINEZ	105,102.96	347,827.16	348,095.09	105,370.89	DEL 1 DE ENERO AL 31 DE DICIEMBRE 2018
2112 0024 0116	RIVERA SANCHEZ OMAR	1,392.00	0.00	0.00	1,392.00	DEL 1 DE ENERO AL 31 DE DICIEMBRE 2018
2112 0024 0116 0000 0001	RIVERA SANCHEZ OMAR	1,392.00	0.00	0.00	1,392.00	DEL 1 DE ENERO AL 31 DE DICIEMBRE 2018
2112 0024 0117	ESTACION DE SERVICIO JOCO S.A. DE C.V.	1,977,327.37	7,120,604.32	6,755,232.22	1,611,955.27	DEL 1 DE ENERO AL 31 DE DICIEMBRE 2018
2112 0024 0117 0000 0001	ESTACION DE SERVICIO JOCO S.A DE C.V.	1,977,327.37	7,120,604.32	6,755,232.22	1,611,955.27	DEL 1 DE ENERO AL 31 DE DICIEMBRE 2018
2112 0024 0118	CASTRO LOPEZ MIREYA	0.00	81,971.01	81,971.01	0.00	DEL 1 DE ENERO AL 31 DE DICIEMBRE 2018
2112 0024 0118 0000 0001	CASTRO LOPEZ MIREYA	0.00	81,971.01	81,971.01	0.00	DEL 1 DE ENERO AL 31 DE DICIEMBRE 2018
2112 0024 0119	SUAREZ ALVAREZ CESAR	350,569.93	429,787.80	179,591.74	100,373.87	DEL 1 DE ENERO AL 31 DE DICIEMBRE 2018
2112 0024 0119 0000 0001	SUAREZ ALVAREZ CESAR	350,569.93	429,787.80	179,591.74	100,373.87	DEL 1 DE ENERO AL 31 DE DICIEMBRE 2018
2112 0024 0120	QUALITAS CIA.DE SEGUROS	0.00	378,672.11	378,672.11	0.00	DEL 1 DE ENERO AL 31 DE DICIEMBRE 2018
2112 0024 0120 0000 0001	QUALITAS CIA. DE SEGUROS	0.00	378,672.11	378,672.11	0.00	DEL 1 DE ENERO AL 31 DE DICIEMBRE 2018
2112 0024 0121	LEPAD DE MEXICO S.A DE C.V.	351,182.61	643,948.82	490,785.20	198,018.99	DEL 1 DE ENERO AL 31 DE DICIEMBRE 2018
2112 0024 0121 0000 0001	LEPAD DE MEXICO S.A DE C.V.	351,182.61	643,948.82	490,785.20	198,018.99	DEL 1 DE ENERO AL 31 DE DICIEMBRE 2018
2112 0024 0123	CAEM	0.00	820,889.90	820,889.90	0.00	DEL 1 DE ENERO AL 31 DE DICIEMBRE 2018
2112 0024 0123 0000 0001	CAEM	0.00	820,889.90	820,889.90	0.00	DEL 1 DE ENERO AL 31 DE DICIEMBRE 2018
2112 0024 0125	SOLUCIONES INTEGRALES A PROYECTOS COME	0.00	2,322,475.40	2,322,475.40	0.00	DEL 1 DE ENERO AL 31 DE DICIEMBRE 2018
2112 0024 0125 0000 0001	SOLUCIONES INTEGRALES A PROYECTOS COME	0.00	2,322,475.40	2,322,475.40	0.00	DEL 1 DE ENERO AL 31 DE DICIEMBRE 2018

2112 0024 0126	IUSASOL BASE S.A DE C.V.	470,900.47	6,053,398.33	7,095,[illegible]72	1,512,690.86	DEL 1 DE ENERO AL 31 DE DICIEMBRE 2018
2112 0024 0126 0000 0001	IUSASOL BASE S.A DE C.V.	470,900.47	6,053,398.33	7,095,188.72	1,512,690.86	DEL 1 DE ENERO AL 31 DE DICIEMBRE 2018
2112 0024 0128	VOLKSWAGEN LEASING S.A DE C.V.	0.00	1,383,652.80	1,383,652.80	0.00	DEL 1 DE ENERO AL 31 DE DICIEMBRE 2018
2112 0024 0128 0000 0001	VOLKSWAGEN LEASING S.A DE C.V.	0.00	1,383,652.80	1,383,652.80	0.00	DEL 1 DE ENERO AL 31 DE DICIEMBRE 2018
2112 0024 0130	ALONSO BECERRIL VERONICA ALEJANDRA	0.00	15,230.80	15,230.80	0.00	DEL 1 DE ENERO AL 31 DE DICIEMBRE 2018
2112 0024 0130 0000 0001	ALONSO BECERRIL VERONICA ALEJANDRA	0.00	15,230.80	15,230.80	0.00	DEL 1 DE ENERO AL 31 DE DICIEMBRE 2018
2112 0024 0131	ENRIQUEZ MARTINEZ VICTOR MANUEL G.	4,500.00	101,500.00	101,500.00	4,500.00	DEL 1 DE ENERO AL 31 DE DICIEMBRE 2018
2112 0024 0131 0000 0001	ENRIQUEZ MARTINEZ VICTOR MANUEL G.	4,500.00	101,500.00	101,500.00	4,500.00	DEL 1 DE ENERO AL 31 DE DICIEMBRE 2018
2112 0024 0132	COMERCIALIZADORA TOLUMEX S.A DE C.V.	22,322.83	126,103.92	1,575,020.92	1,471,239.83	DEL 1 DE ENERO AL 31 DE DICIEMBRE 2018
2112 0024 0132 0000 0001	COMERCIALIZADORA TOLUMEX S.A DE C.V.	22,322.83	126,103.92	1,575,020.92	1,471,239.83	DEL 1 DE ENERO AL 31 DE DICIEMBRE 2018
2112 0024 0135	GARCIA SANCHEZ PEDRO	0.00	5,120,198.28	5,120,198.28	0.00	DEL 1 DE ENERO AL 31 DE DICIEMBRE 2018
2112 0024 0135 0000 0001	GARCIA SANCHEZ PEDRO	0.00	5,120,198.28	5,120,198.28	0.00	DEL 1 DE ENERO AL 31 DE DICIEMBRE 2018
2112 0024 0137	SANCHEZ RUIZ HUGO	57,884.00	333,175.20	394,771.20	119,480.00	DEL 1 DE ENERO AL 31 DE DICIEMBRE 2018
2112 0024 0137 0000 0001	SANCHEZ RUIZ HUGO	57,884.00	333,175.20	394,771.20	119,480.00	DEL 1 DE ENERO AL 31 DE DICIEMBRE 2018
2112 0024 0138	ISSEMYM	0.00	14,546,817.80	14,546,817.80	0.00	DEL 1 DE ENERO AL 31 DE DICIEMBRE 2018
2112 0024 0138 0000 0001	ISSEMYM	0.00	14,546,817.80	14,546,817.80	0.00	DEL 1 DE ENERO AL 31 DE DICIEMBRE 2018
2112 0024 0141	QUALY PANEL COMERCIAL S.A DE C.V.	0.00	3,679.48	3,679.48	0.00	DEL 1 DE ENERO AL 31 DE DICIEMBRE 2018
2112 0024 0141 0000 0001	QUALY PANEL COMERCIAL S.A DE C.V.	0.00	3,679.48	3,679.48	0.00	DEL 1 DE ENERO AL 31 DE DICIEMBRE 2018
2112 0024 0146	UNIFY COMUNICATIONS, S.A DE C.V.	0.00	47,492.32	47,492.32	0.00	DEL 1 DE ENERO AL 31 DE DICIEMBRE 2018
2112 0024 0146 0000 0001	UNIFY COMUNICATIONS, S.A DE C.V.	0.00	47,492.32	47,492.32	0.00	DEL 1 DE ENERO AL 31 DE DICIEMBRE 2018
2112 0024 0147	PRADO EDITORES S.A DE C.V.	0.00	11,600.00	46,400.00	34,800.00	DEL 1 DE ENERO AL 31 DE DICIEMBRE 2018
2112 0024 0147 0000 0001	PRADO EDITORES S.A DE C.V.	0.00	11,600.00	46,400.00	34,800.00	DEL 1 DE ENERO AL 31 DE DICIEMBRE 2018
2112 0024 0152	RADIOMOVIL DIPSA S.A DE C.V.	0.00	2,844.00	2,844.00	0.00	DEL 1 DE ENERO AL 31 DE DICIEMBRE 2018
2112 0024 0152 0000 0001	RADIOMOVIL DIPSA S.A DE C.V.	0.00	2,844.00	2,844.00	0.00	DEL 1 DE ENERO AL 31 DE DICIEMBRE 2018
2112 0024 0158	MARTINEZ OLMOS LUIS	0.00	1,713,210.96	1,713,210.96	0.00	DEL 1 DE ENERO AL 31 DE DICIEMBRE 2018
2112 0024 0158 0000 0001	MARTINEZ OLMOS LUIS	0.00	1,713,210.96	1,713,210.96	0.00	DEL 1 DE ENERO AL 31 DE DICIEMBRE 2018
2112 0024 0159	ESPARZA MEJIA SEBASTIANA	4,930.00	9,349.60	4,419.60	0.00	DEL 1 DE ENERO AL 31 DE DICIEMBRE 2018
2112 0024 0159 0000 0001	ESPARZA MEJIA SEBASTIANA	4,930.00	9,349.60	4,419.60	0.00	DEL 1 DE ENERO AL 31 DE DICIEMBRE 2018
2112 0024 0160	SERVIESTRUCT S.A DE C.V.	0.00	1,809,117.58	1,809,117.58	0.00	DEL 1 DE ENERO AL 31 DE DICIEMBRE 2018
2112 0024 0160 0000 0001	SERVIESTRUCT S.A DE C.V.	0.00	1,809,117.58	1,809,117.58	0.00	DEL 1 DE ENERO AL 31 DE DICIEMBRE 2018
2112 0024 0161	ISIDRO MARIO GOMEZ SANTAMARINA	0.00	4,298.96	6,448.44	2,149.48	DEL 1 DE ENERO AL 31 DE DICIEMBRE 2018
2112 0024 0161 0000 0001	ISIDRO MARIO GOMEZ SANTAMARINA	0.00	4,298.96	6,448.44	2,149.48	DEL 1 DE ENERO AL 31 DE DICIEMBRE 2018
2112 0024 0162	ANTONIO AQUILINO PIÑA PIÑA	0.00	53,149.99	99,549.99	46,400.00	DEL 1 DE ENERO AL 31 DE DICIEMBRE 2018
2112 0024 0162 0000 0001	ANTONIO AQUILINO PIÑA PIÑA	0.00	53,149.99	99,549.99	46,400.00	DEL 1 DE ENERO AL 31 DE DICIEMBRE 2018
2112 0024 0163	GONZALEZ MEDELLIN EDITH	9,280.00	0.00	0.00	9,280.00	DEL 1 DE ENERO AL 31 DE DICIEMBRE 2018
2112 0024 0163 0000 0001	GONZALEZ MELLEDIN EDITH	9,280.00	0.00	0.00	9,280.00	DEL 1 DE ENERO AL 31 DE DICIEMBRE 2018
2112 0024 0165	TOMAS NICOLAS CRUZ	0.00	12,728.10	12,728.10	0.00	DEL 1 DE ENERO AL 31 DE DICIEMBRE 2018
2112 0024 0165 0000 0001	TOMAS NICOLAS CRUZ	0.00	12,728.10	12,728.10	0.00	DEL 1 DE ENERO AL 31 DE DICIEMBRE 2018
2112 0024 0166	MAURICIO OJEDA REYES	0.00	6,960.00	6,960.00	0.00	DEL 1 DE ENERO AL 31 DE DICIEMBRE 2018
2112 0024 0166 0000 0001	MAURICIO OJEDA REYES	0.00	6,960.00	6,960.00	0.00	DEL 1 DE ENERO AL 31 DE DICIEMBRE 2018
2112 0024 0168	SANCHEZ ENRIQUEZ SALVADOR	0.00	3,871,912.46	3,871,912.46	0.00	DEL 1 DE ENERO AL 31 DE DICIEMBRE 2018
2112 0024 0168 0000 0001	SANCHEZ ENRIQUEZ SALVADOR	0.00	3,871,912.46	3,871,912.46	0.00	DEL 1 DE ENERO AL 31 DE DICIEMBRE 2018
2112 0024 0169	CONSULTORIA FISCAL CERTIFICADA S.C.	0.00	38,280.00	38,280.00	0.00	DEL 1 DE ENERO AL 31 DE DICIEMBRE 2018
2112 0024 0169 0000 0001	CONSULTORIA FISCAL CERTIFICADA S.C.	0.00	38,280.00	38,280.00	0.00	DEL 1 DE ENERO AL 31 DE DICIEMBRE 2018
2112 0024 0170	CONAGUA	0.00	199,328.00	199,328.00	0.00	DEL 1 DE ENERO AL 31 DE DICIEMBRE 2018
2112 0024 0170 0000 0001	CONAGUA	0.00	199,328.00	199,328.00	0.00	DEL 1 DE ENERO AL 31 DE DICIEMBRE 2018
2112 0024 0175	GONZALEZ Y GONZALEZ BOGHAR	29,680.00	61,480.00	31,800.00	0.00	DEL 1 DE ENERO AL 31 DE DICIEMBRE 2018
2112 0024 0175 0000 0001	GONZALEZ Y GONZALEZ BOGHAR	29,680.00	61,480.00	31,800.00	0.00	DEL 1 DE ENERO AL 31 DE DICIEMBRE 2018
2112 0024 0176	CANAL XXI S.A DE C.V.	23,200.00	92,800.00	104,400.00	34,800.00	DEL 1 DE ENERO AL 31 DE DICIEMBRE 2018
2112 0024 0176 0000 0001	CANAL XXI S.A DE C.V.	23,200.00	92,800.00	104,400.00	34,800.00	DEL 1 DE ENERO AL 31 DE DICIEMBRE 2018

2112 0024 0178	NAVA REYES CARLOS	[redacted]220,399.32	73,226.72	128[redacted]72	275,705.32	DEL 1 DE ENERO AL 31 DE DICIEMBRE 2018
2112 0024 0178 0000 0001	NAVA REYES CARLOS	220,399.32	73,226.72	128,532.72	275,705.32	DEL 1 DE ENERO AL 31 DE DICIEMBRE 2018
2112 0024 0179	RUBEN CRUZ DELGADILLO	0.00	15,080.00	15,080.00	0.00	DEL 1 DE ENERO AL 31 DE DICIEMBRE 2018
2112 0024 0179 0000 0001	RUBEN CRUZ DELGADILLO	0.00	15,080.00	15,080.00	0.00	DEL 1 DE ENERO AL 31 DE DICIEMBRE 2018
2112 0024 0180	ANDRES ANTONINO TERESA	0.00	0.00	2,320.00	2,320.00	DEL 1 DE ENERO AL 31 DE DICIEMBRE 2018
2112 0024 0180 0000 0001	ANDRES ANTONINO TERESA	0.00	0.00	2,320.00	2,320.00	DEL 1 DE ENERO AL 31 DE DICIEMBRE 2018
2112 0024 0183	RUIZ ZUÑIGA AURELIANO	1,109.56	0.00	0.00	1,109.56	DEL 1 DE ENERO AL 31 DE DICIEMBRE 2018
2112 0024 0183 0000 0001	RUIZ ZUÑIGA AURELIANO	1,109.56	0.00	0.00	1,109.56	DEL 1 DE ENERO AL 31 DE DICIEMBRE 2018
2112 0024 0184	SOCIEDAD UNO S.A DE C.V.	321,973.12	374,811.12	52,838.00	0.00	DEL 1 DE ENERO AL 31 DE DICIEMBRE 2018
2112 0024 0184 0000 0001	SOCIEDAD UNO S.A DE C.V.	321,973.12	374,811.12	52,838.00	0.00	DEL 1 DE ENERO AL 31 DE DICIEMBRE 2018
2112 0024 0189	EMMA ARELLANO MIRANDA	-13,000.00	105,240.00	109,648.00	-8,592.00	DEL 1 DE ENERO AL 31 DE DICIEMBRE 2018
2112 0024 0189 0000 0001	EMMA ARELLANO MIRANDA	-13,000.00	105,240.00	109,648.00	-8,592.00	DEL 1 DE ENERO AL 31 DE DICIEMBRE 2018
2112 0024 0191	ULISES MONROY ROJAS	0.00	249,858.32	249,858.32	0.00	DEL 1 DE ENERO AL 31 DE DICIEMBRE 2018
2112 0024 0191 0000 0001	ULISES MONROY ROJAS	0.00	249,858.32	249,858.32	0.00	DEL 1 DE ENERO AL 31 DE DICIEMBRE 2018
2112 0024 0192	DURAN BARROSO ANA CAROLINA	0.00	3,193,070.79	3,193,070.79	0.00	DEL 1 DE ENERO AL 31 DE DICIEMBRE 2018
2112 0024 0192 0000 0001	DURAN BARROSO ANA CAROLINA	0.00	3,193,070.79	3,193,070.79	0.00	DEL 1 DE ENERO AL 31 DE DICIEMBRE 2018
2112 0024 0193	MARTINEZ MENDEZ ANA KAREN	0.00	46,284.00	46,284.00	0.00	DEL 1 DE ENERO AL 31 DE DICIEMBRE 2018
2112 0024 0193 0000 0001	MARTINEZ MENDEZ ANA KAREN	0.00	46,284.00	46,284.00	0.00	DEL 1 DE ENERO AL 31 DE DICIEMBRE 2018
2112 0024 0196	VHM , S. DE R.L. DE C.V.	0.00	21,207.67	21,207.67	0.00	DEL 1 DE ENERO AL 31 DE DICIEMBRE 2018
2112 0024 0196 0000 0001	VHM., S. DE R.L. DE C.V.	0.00	21,207.67	21,207.67	0.00	DEL 1 DE ENERO AL 31 DE DICIEMBRE 2018
2112 0024 0197	GIL VALDERAS JOSE LUIS	206,517.12	357,914.52	623,648.48	472,251.08	DEL 1 DE ENERO AL 31 DE DICIEMBRE 2018
2112 0024 0197 0000 0001	GIL BALDERAS JOSE LUIS	206,517.12	357,914.52	623,648.48	472,251.08	DEL 1 DE ENERO AL 31 DE DICIEMBRE 2018
2112 0024 0199	DAVID ROBERTO LEGORRETA GUADARRAMA	0.00	27,499.99	27,499.99	0.00	DEL 1 DE ENERO AL 31 DE DICIEMBRE 2018
2112 0024 0199 0000 0001	DAVID ROBERTO LEGORRETA GUADARRAMA	0.00	27,499.99	27,499.99	0.00	DEL 1 DE ENERO AL 31 DE DICIEMBRE 2018
2112 0024 0204	RICARDO PICHILINGUE VARGAS	0.00	4,100.00	4,100.00	0.00	DEL 1 DE ENERO AL 31 DE DICIEMBRE 2018
2112 0024 0204 0000 0001	RICARDO PICHILINGUE VARGAS	0.00	4,100.00	4,100.00	0.00	DEL 1 DE ENERO AL 31 DE DICIEMBRE 2018
2112 0024 0206	AFIANZADORA SOFIMEX	0.00	32,347.52	32,347.52	0.00	DEL 1 DE ENERO AL 31 DE DICIEMBRE 2018
2112 0024 0206 0000 0001	AFIANZADORA SOFIMEX	0.00	32,347.52	32,347.52	0.00	DEL 1 DE ENERO AL 31 DE DICIEMBRE 2018
2112 0024 0207	ENBOTELLADORA AGA DE MEXICO S.A DE C.V.	16,120.52	30,295.52	14,175.00	0.00	DEL 1 DE ENERO AL 31 DE DICIEMBRE 2018
2112 0024 0207 0000 0001	EMBOTELLADORA AGA DE MEXICO S.A DE C.V.	16,120.52	30,295.52	14,175.00	0.00	DEL 1 DE ENERO AL 31 DE DICIEMBRE 2018
2112 0024 0208	SANCHEZ VELAZQUEZ JOSEFAT	23,200.00	33,199.98	13,479.98	3,480.00	DEL 1 DE ENERO AL 31 DE DICIEMBRE 2018
2112 0024 0208 0000 0001	SANCHEZ VELASQUEZ JOSEFAT	23,200.00	33,199.98	13,479.98	3,480.00	DEL 1 DE ENERO AL 31 DE DICIEMBRE 2018
2112 0024 0218	FRANCISCO DE JESUS ZAMUDIO BALDERAS	0.00	2,320.00	2,320.00	0.00	DEL 1 DE ENERO AL 31 DE DICIEMBRE 2018
2112 0024 0218 0000 0001	FRANCISCO DE JESUS ZAMUDIO BALDERAS	0.00	2,320.00	2,320.00	0.00	DEL 1 DE ENERO AL 31 DE DICIEMBRE 2018
2112 0024 0219	GUSTAVO RAUL GARCIA ORTIGOZA	0.00	0.00	2,320.00	2,320.00	DEL 1 DE ENERO AL 31 DE DICIEMBRE 2018
2112 0024 0219 0000 0001	GUSTAVO RAUL GARCIA ORTIGOZA	0.00	0.00	2,320.00	2,320.00	DEL 1 DE ENERO AL 31 DE DICIEMBRE 2018
2112 0024 0221	SANDOVAL CRUZ JAVIER	0.00	11,020.00	11,020.00	0.00	DEL 1 DE ENERO AL 31 DE DICIEMBRE 2018
2112 0024 0221 0000 0001	SANDOVAL CRUZ JAVIER	0.00	11,020.00	11,020.00	0.00	DEL 1 DE ENERO AL 31 DE DICIEMBRE 2018
2112 0024 0230	MA. DE LA LUZ ROSAS IBARRA	0.00	8,120.00	8,120.00	0.00	DEL 1 DE ENERO AL 31 DE DICIEMBRE 2018
2112 0024 0230 0000 0001	MA. DE LA LUZ ROSAS IBARRA	0.00	8,120.00	8,120.00	0.00	DEL 1 DE ENERO AL 31 DE DICIEMBRE 2018
2112 0024 0231	GRUPO C ATLACOMULCO S.A DE C.V.	0.00	2,609,035.89	2,609,035.89	0.00	DEL 1 DE ENERO AL 31 DE DICIEMBRE 2018
2112 0024 0231 0000 0001	GRUPO C&M ATLACOMULCO S.A DE C.V.	0.00	2,609,035.89	2,609,035.89	0.00	DEL 1 DE ENERO AL 31 DE DICIEMBRE 2018
2112 0024 0234	MARTIN MARCO ANTONIO VILCHIS ESQUIVEL	0.00	3,173.59	3,173.59	0.00	DEL 1 DE ENERO AL 31 DE DICIEMBRE 2018
2112 0024 0234 0000 0001	MARTIN MARCO ANTONIO VILCHIS ESQUIVEL	0.00	3,173.59	3,173.59	0.00	DEL 1 DE ENERO AL 31 DE DICIEMBRE 2018
2112 0024 0235	PATRICIO FRANCIA VALENCIA	108,141.60	111,041.60	154,507.60	151,607.60	DEL 1 DE ENERO AL 31 DE DICIEMBRE 2018
2112 0024 0235 0000 0001	PATRICIO FRANCIA VALENCIA	108,141.60	111,041.60	154,507.60	151,607.60	DEL 1 DE ENERO AL 31 DE DICIEMBRE 2018
2112 0024 0236	NANDA, INSUMOS Y SERVICIOS S.A DE C.V.	139,401.70	192,658.87	66,873.19	13,616.02	DEL 1 DE ENERO AL 31 DE DICIEMBRE 2018
2112 0024 0236 0000 0001	NANDA, INSUMOS Y SERVICIOS S.A DE C.V.	139,401.70	192,658.87	66,873.19	13,616.02	DEL 1 DE ENERO AL 31 DE DICIEMBRE 2018
2112 0024 0238	BERNABE GARCIA GONZALEZ	0.00	98,350.60	98,350.60	0.00	DEL 1 DE ENERO AL 31 DE DICIEMBRE 2018
2112 0024 0238 0000 0001	BERNABE GARCIA GONZALEZ	0.00	98,350.60	98,350.60	0.00	DEL 1 DE ENERO AL 31 DE DICIEMBRE 2018

2112 0024 0239	GILDARDO JUAREZ GARCIA	13,920.00	78,635.60	64,[illegible]60	0.00	DEL 1 DE ENERO AL 31 DE DICIEMBRE 2018
2112 0024 0239 0000 0001	GILDARDO JUAREZ GARCIA	13,920.00	78,635.60	64,715.60	0.00	DEL 1 DE ENERO AL 31 DE DICIEMBRE 2018
2112 0024 0240	ANICETO VELAZQUEZ CRUZ	0.00	10,208.00	10,208.00	0.00	DEL 1 DE ENERO AL 31 DE DICIEMBRE 2018
2112 0024 0240 0000 0001	ANICETO VELAZQUEZ CRUZ	0.00	10,208.00	10,208.00	0.00	DEL 1 DE ENERO AL 31 DE DICIEMBRE 2018
2112 0024 0242	J. REMEDIOS CONTRERAS BLAS	41,406.20	174,145.00	183,077.00	50,338.20	DEL 1 DE ENERO AL 31 DE DICIEMBRE 2018
2112 0024 0242 0000 0001	J. REMEDIOS CONTRERAS BLAS	41,406.20	174,145.00	183,077.00	50,338.20	DEL 1 DE ENERO AL 31 DE DICIEMBRE 2018
2112 0024 0244	HIR COMPAÑIA DE SEGUROS S.A DE C.V.	0.00	135,520.00	135,520.00	0.00	DEL 1 DE ENERO AL 31 DE DICIEMBRE 2018
2112 0024 0244 0000 0001	HIR COMPAÑIA DE SEGUROS S.A DE C.V.	0.00	135,520.00	135,520.00	0.00	DEL 1 DE ENERO AL 31 DE DICIEMBRE 2018
2112 0024 0247	JOSE VILLAGARCIA BARRIOS	0.00	243,200.00	243,200.00	0.00	DEL 1 DE ENERO AL 31 DE DICIEMBRE 2018
2112 0024 0247 0000 0001	JOSE VILLAGARCIA BARRIOS	0.00	243,200.00	243,200.00	0.00	DEL 1 DE ENERO AL 31 DE DICIEMBRE 2018
2112 0024 0253	JOSE IRINEO COLIN VELASCO	0.00	2,777.04	2,777.04	0.00	DEL 1 DE ENERO AL 31 DE DICIEMBRE 2018
2112 0024 0253 0000 0001	JOSE IRINEO COLIN VELASCO	0.00	2,777.04	2,777.04	0.00	DEL 1 DE ENERO AL 31 DE DICIEMBRE 2018
2112 0024 0254	MARCO ANTONIO GONZALEZ URBINA	0.00	845,851.51	845,851.51	0.00	DEL 1 DE ENERO AL 31 DE DICIEMBRE 2018
2112 0024 0254 0000 0001	MARCO ANTONIO GONZALEZ URBINA	0.00	845,851.51	845,851.51	0.00	DEL 1 DE ENERO AL 31 DE DICIEMBRE 2018
2112 0024 0256	MIGUEL ANGEL GONZALEZ RAMOS	4,176.00	4,176.00	0.00	0.00	DEL 1 DE ENERO AL 31 DE DICIEMBRE 2018
2112 0024 0256 0000 0001	MIGUEL ANGEL GONZALEZ RAMOS	4,176.00	4,176.00	0.00	0.00	DEL 1 DE ENERO AL 31 DE DICIEMBRE 2018
2112 0024 0257	CESAR PAULO PASTRANA GUADARRAMA	45,240.00	45,240.00	0.00	0.00	DEL 1 DE ENERO AL 31 DE DICIEMBRE 2018
2112 0024 0257 0000 0001	CESAR PAULO PASTRANA GUADARRAMA	45,240.00	45,240.00	0.00	0.00	DEL 1 DE ENERO AL 31 DE DICIEMBRE 2018
2112 0024 0262	CRISTIAN OLIVER MALDONADO VELAZQUEZ	0.00	34,800.00	34,800.00	0.00	DEL 1 DE ENERO AL 31 DE DICIEMBRE 2018
2112 0024 0262 0000 0001	CRISTIAN OLIVER MALDONADO VELAZQUEZ	0.00	34,800.00	34,800.00	0.00	DEL 1 DE ENERO AL 31 DE DICIEMBRE 2018
2112 0024 0263	SANEVER, EVENTOS Y SERVICIOS S.A DE C.V.	0.00	35,473.83	35,473.83	0.00	DEL 1 DE ENERO AL 31 DE DICIEMBRE 2018
2112 0024 0263 0000 0001	SANEVER, EVENTOS Y SERVICIOS S.A DE C.V.	0.00	35,473.83	35,473.83	0.00	DEL 1 DE ENERO AL 31 DE DICIEMBRE 2018
2112 0024 0264	GUCOC S.A DE C.V.	0.00	849,854.69	849,854.69	0.00	DEL 1 DE ENERO AL 31 DE DICIEMBRE 2018
2112 0024 0264 0000 0001	GUCOC S.A DE C.V.	0.00	849,854.69	849,854.69	0.00	DEL 1 DE ENERO AL 31 DE DICIEMBRE 2018
2112 0024 0267	JOSE LUIS VALENCIA ROJAS	3,480.00	0.00	0.00	3,480.00	DEL 1 DE ENERO AL 31 DE DICIEMBRE 2018
2112 0024 0267 0000 0001	JOSE LUIS VALENCIA ROJAS	3,480.00	0.00	0.00	3,480.00	DEL 1 DE ENERO AL 31 DE DICIEMBRE 2018
2112 0024 0272	JOSE FRANCISCO AGUILAR DIAZ	17,052.00	0.00	0.00	17,052.00	DEL 1 DE ENERO AL 31 DE DICIEMBRE 2018
2112 0024 0272 0000 0001	JOSE FRANCISCO AGUILAR DIAZ	17,052.00	0.00	0.00	17,052.00	DEL 1 DE ENERO AL 31 DE DICIEMBRE 2018
2112 0024 0273	SANDRA ZELENIA TORRES GUZMAN	0.00	11,600.00	17,400.00	5,800.00	DEL 1 DE ENERO AL 31 DE DICIEMBRE 2018
2112 0024 0273 0000 0001	SANDRA ZELENIA TORRES GUZMAN	0.00	11,600.00	17,400.00	5,800.00	DEL 1 DE ENERO AL 31 DE DICIEMBRE 2018
2112 0024 0274	SOLUCIONES INTEGRALES EN CONSTRUCCION A	0.00	1,214,915.91	1,214,915.91	0.00	DEL 1 DE ENERO AL 31 DE DICIEMBRE 2018
2112 0024 0274 0000 0001	SOLUCIONES INTEGRALES EN CONSTRUCCION A	0.00	1,214,915.91	1,214,915.91	0.00	DEL 1 DE ENERO AL 31 DE DICIEMBRE 2018
2112 0024 0275	MARIO LOPEZ CID	0.00	1,498,669.39	1,498,669.39	0.00	DEL 1 DE ENERO AL 31 DE DICIEMBRE 2018
2112 0024 0275 0000 0001	MARIO LOPEZ CID	0.00	1,498,669.39	1,498,669.39	0.00	DEL 1 DE ENERO AL 31 DE DICIEMBRE 2018
2112 0024 0276	TESORERIA DE LA FEDERACION	0.00	119,843.33	119,843.33	0.00	DEL 1 DE ENERO AL 31 DE DICIEMBRE 2018
2112 0024 0276 0000 0001	TESORERIA DE LA FEDERACION	0.00	119,843.33	119,843.33	0.00	DEL 1 DE ENERO AL 31 DE DICIEMBRE 2018
2112 0024 0282	SOLUCIONES INTERNACIONALES DE COMERCIA	294,452.62	0.00	192,657.57	487,110.19	DEL 1 DE ENERO AL 31 DE DICIEMBRE 2018
2112 0024 0282 0000 0001	SOLUCIONES INTERNACIONALES DE COMERCIA	294,452.62	0.00	192,657.57	487,110.19	DEL 1 DE ENERO AL 31 DE DICIEMBRE 2018
2112 0024 0283	NOSKAN ENTERPRICE OF SERVICE S.A DE C.V.	0.00	42,038.40	42,038.40	0.00	DEL 1 DE ENERO AL 31 DE DICIEMBRE 2018
2112 0024 0283 0000 0001	NOSKAN ENTERPRICE OF SERVICE S.A DE C.V.	0.00	42,038.40	42,038.40	0.00	DEL 1 DE ENERO AL 31 DE DICIEMBRE 2018
2112 0024 0284	JACOBA FELIPA COLIN BECERRIL	37,600.26	37,600.26	0.00	0.00	DEL 1 DE ENERO AL 31 DE DICIEMBRE 2018
2112 0024 0284 0000 0001	JACOBA FELIPA COLINBECERRIL	37,600.26	37,600.26	0.00	0.00	DEL 1 DE ENERO AL 31 DE DICIEMBRE 2018
2112 0024 0285	ROBERTO ALEJANDRO TRUJILLO RODRIGUEZ	27,840.00	0.00	0.00	27,840.00	DEL 1 DE ENERO AL 31 DE DICIEMBRE 2018
2112 0024 0285 0000 0001	ROBERTO ALEJANDRO TRUJILLO RODRIGUEZ	27,840.00	0.00	0.00	27,840.00	DEL 1 DE ENERO AL 31 DE DICIEMBRE 2018
2112 0024 0286	EDGAR CARMONA VIELMA	60,011.44	60,011.44	103,611.20	103,611.20	DEL 1 DE ENERO AL 31 DE DICIEMBRE 2018
2112 0024 0286 0000 0001	EDGAR CARMONA VIELMA	60,011.44	60,011.44	103,611.20	103,611.20	DEL 1 DE ENERO AL 31 DE DICIEMBRE 2018
2112 0024 0291	ALMACENES ANFORA S.A DE C.V.	2,688.00	0.00	0.00	2,688.00	DEL 1 DE ENERO AL 31 DE DICIEMBRE 2018
2112 0024 0291 0000 0001	ALMACENES ANFORA S.A DE C.V.	2,688.00	0.00	0.00	2,688.00	DEL 1 DE ENERO AL 31 DE DICIEMBRE 2018
2112 0024 0292	RODOLFO LINO DE LA LUZ MARCELO	4,640.00	8,640.00	4,000.00	0.00	DEL 1 DE ENERO AL 31 DE DICIEMBRE 2018
2112 0024 0292 0000 0001	RODOLFO LINO DE LA LUZ MARCELO	4,640.00	8,640.00	4,000.00	0.00	DEL 1 DE ENERO AL 31 DE DICIEMBRE 2018

2112 0024 0293	RAFAEL SERRANO DAVILA	29,974.40	269,725.84	239,751.44	0.00	DEL 1 DE ENERO AL 31 DE DICIEMBRE 2018
2112 0024 0293 0000 0001	RAFAEL SERRANO DAVILA	29,974.40	269,725.84	239,751.44	0.00	DEL 1 DE ENERO AL 31 DE DICIEMBRE 2018
2112 0024 0294	ALBERTO GONZALEZ NOVOA	0.00	163,697.97	175,197.97	11,500.00	DEL 1 DE ENERO AL 31 DE DICIEMBRE 2018
2112 0024 0294 0000 0001	ALBERTO GONZALEZ NOVOA	0.00	163,697.97	175,197.97	11,500.00	DEL 1 DE ENERO AL 31 DE DICIEMBRE 2018
2112 0024 0295	ESTEBAN ALBARRAN GONZALEZ	0.00	10,440.00	10,440.00	0.00	DEL 1 DE ENERO AL 31 DE DICIEMBRE 2018
2112 0024 0295 0000 0001	ESTEBAN ALBARRAN GONZALEZ	0.00	10,440.00	10,440.00	0.00	DEL 1 DE ENERO AL 31 DE DICIEMBRE 2018
2112 0024 0296	DANIEL FABILA MIRANDA	0.00	11,600.00	11,600.00	0.00	DEL 1 DE ENERO AL 31 DE DICIEMBRE 2018
2112 0024 0296 0000 0001	DANIEL FABILA MIRANDA	0.00	11,600.00	11,600.00	0.00	DEL 1 DE ENERO AL 31 DE DICIEMBRE 2018
2112 0024 0297	LUISA BARRIOS RODRIGUEZ	0.00	18,000.00	18,000.00	0.00	DEL 1 DE ENERO AL 31 DE DICIEMBRE 2018
2112 0024 0297 0000 0001	LUISA BARRIOS RODRIGUEZ	0.00	18,000.00	18,000.00	0.00	DEL 1 DE ENERO AL 31 DE DICIEMBRE 2018
2112 0024 0298	INVENCION DIGITAL S.A DE C.V.	0.00	215,349.97	215,349.97	0.00	DEL 1 DE ENERO AL 31 DE DICIEMBRE 2018
2112 0024 0298 0000 0001	INVENCION DIGITAL S.A DE C.V.	0.00	215,349.97	215,349.97	0.00	DEL 1 DE ENERO AL 31 DE DICIEMBRE 2018
2112 0024 0299	RIGOBERTO MAXIMO JOSE	0.00	65,888.00	65,888.00	0.00	DEL 1 DE ENERO AL 31 DE DICIEMBRE 2018
2112 0024 0299 0000 0001	RIGOBERTO MAXIMO JOSE	0.00	65,888.00	65,888.00	0.00	DEL 1 DE ENERO AL 31 DE DICIEMBRE 2018
2112 0024 0300	JOSE MODESTO GONZALEZ	0.00	0.00	29,000.00	29,000.00	DEL 1 DE ENERO AL 31 DE DICIEMBRE 2018
2112 0024 0300 0000 0001	JOSE MODESTO GONZALEZ	0.00	0.00	29,000.00	29,000.00	DEL 1 DE ENERO AL 31 DE DICIEMBRE 2018
2112 0024 0301	GABRIEL CARDENAS LOPEZ	0.00	61,500.00	61,500.00	0.00	DEL 1 DE ENERO AL 31 DE DICIEMBRE 2018
2112 0024 0301 0000 0001	GABRIEL CARDENAS LOPEZ	0.00	61,500.00	61,500.00	0.00	DEL 1 DE ENERO AL 31 DE DICIEMBRE 2018
2112 0024 0302	GABRIEL DOLORES TUNION	0.00	4,640.00	4,640.00	0.00	DEL 1 DE ENERO AL 31 DE DICIEMBRE 2018
2112 0024 0302 0000 0001	GABRIEL DOLORES TUNION	0.00	4,640.00	4,640.00	0.00	DEL 1 DE ENERO AL 31 DE DICIEMBRE 2018
2112 0024 0303	ROMAN SANCHEZ DAVILA	0.00	87,704.76	87,704.76	0.00	DEL 1 DE ENERO AL 31 DE DICIEMBRE 2018
2112 0024 0303 0000 0001	ROMAN SANCHEZ DAVILA	0.00	87,704.76	87,704.76	0.00	DEL 1 DE ENERO AL 31 DE DICIEMBRE 2018
2112 0024 0304	OLGA MARGARITA TELLEZ MALDONADO	0.00	87,704.76	87,704.76	0.00	DEL 1 DE ENERO AL 31 DE DICIEMBRE 2018
2112 0024 0304 0000 0001	OLGA MARGARITA TELLEZ MALDONADO	0.00	87,704.76	87,704.76	0.00	DEL 1 DE ENERO AL 31 DE DICIEMBRE 2018
2112 0024 0305	JOSE ROBERTO ORTEGA ALANUZA	0.00	87,704.76	87,704.76	0.00	DEL 1 DE ENERO AL 31 DE DICIEMBRE 2018
2112 0024 0305 0000 0001	JOSE ROBERTO ORTEGA ALANUZA	0.00	87,704.76	87,704.76	0.00	DEL 1 DE ENERO AL 31 DE DICIEMBRE 2018
2112 0024 0306	RICARDO ANTONIO LEANDRO VAZQUEZ	0.00	2,800.00	2,800.00	0.00	DEL 1 DE ENERO AL 31 DE DICIEMBRE 2018
2112 0024 0306 0000 0001	RICARDO ANTONIO LEANDRO VAZQUEZ	0.00	2,800.00	2,800.00	0.00	DEL 1 DE ENERO AL 31 DE DICIEMBRE 2018
2112 0024 0307	FRANCISCO DE JESUS ZAMUDIO BALDERAS	0.00	5,800.00	5,800.00	0.00	DEL 1 DE ENERO AL 31 DE DICIEMBRE 2018
2112 0024 0307 0000 0001	FRANCISCO DE JESUS ZAMUDIO BALDERAS	0.00	5,800.00	5,800.00	0.00	DEL 1 DE ENERO AL 31 DE DICIEMBRE 2018
2112 0024 0308	COMUNICADORA TRANSPORTES HORIZONTE, S	0.00	19,720.00	19,720.00	0.00	DEL 1 DE ENERO AL 31 DE DICIEMBRE 2018
2112 0024 0308 0000 0001	COMUNICADORA TRANSPORTE HORIZONTE S.A	0.00	19,720.00	19,720.00	0.00	DEL 1 DE ENERO AL 31 DE DICIEMBRE 2018
2112 0024 0309	ANKO BUSINESS, S.A DE C.V.	0.00	29,000.00	29,000.00	0.00	DEL 1 DE ENERO AL 31 DE DICIEMBRE 2018
2112 0024 0309 0000 0001	ANKO BUSINESS, S.A DE.C.V.	0.00	29,000.00	29,000.00	0.00	DEL 1 DE ENERO AL 31 DE DICIEMBRE 2018
2112 0024 0310	ALEJANDRO VELEZ ROMERO	0.00	392,519.46	392,519.46	0.00	DEL 1 DE ENERO AL 31 DE DICIEMBRE 2018
2112 0024 0310 0000 0001	ALEJANDRO VELEZ ROMERO	0.00	392,519.46	392,519.46	0.00	DEL 1 DE ENERO AL 31 DE DICIEMBRE 2018
2112 0024 0311	GRUPO RAN-CEL,S.A. DE C.V.	0.00	880,260.00	922,260.00	42,000.00	DEL 1 DE ENERO AL 31 DE DICIEMBRE 2018
2112 0024 0311 0000 0001	GRUPO RAN-CEL, S.A. DE C.V.	0.00	880,260.00	922,260.00	42,000.00	DEL 1 DE ENERO AL 31 DE DICIEMBRE 2018
2112 0024 0312	GRUPO URIEMPRESARIAL, S.A. DE C.V.	0.00	794,270.00	794,270.00	0.00	DEL 1 DE ENERO AL 31 DE DICIEMBRE 2018
2112 0024 0312 0000 0001	GRUPO URIEMPRESARIAL, S.A. DE C.V.	0.00	794,270.00	794,270.00	0.00	DEL 1 DE ENERO AL 31 DE DICIEMBRE 2018
2112 0024 0313	IVAN ALVARADO HUITRON	0.00	8,383.32	8,383.32	0.00	DEL 1 DE ENERO AL 31 DE DICIEMBRE 2018
2112 0024 0313 0000 0001	IVAN ALVARADO HUITRON	0.00	8,383.32	8,383.32	0.00	DEL 1 DE ENERO AL 31 DE DICIEMBRE 2018
2112 0024 0314	ROSA MA. DEL CARMEN LOVERA SANTAMARIN	0.00	13,175.00	13,175.00	0.00	DEL 1 DE ENERO AL 31 DE DICIEMBRE 2018
2112 0024 0314 0000 0001	ROSA MA. DEL CARMEN LOVERA SANTAMARIN	0.00	13,175.00	13,175.00	0.00	DEL 1 DE ENERO AL 31 DE DICIEMBRE 2018
2112 0024 0315	GRUPO IINNCROTEC S.A DE C.V.	0.00	597,609.30	597,609.30	0.00	DEL 1 DE ENERO AL 31 DE DICIEMBRE 2018
2112 0024 0315 0000 0001	GRUPO IINNCROTEC S.A DE C.V.	0.00	597,609.30	597,609.30	0.00	DEL 1 DE ENERO AL 31 DE DICIEMBRE 2018
2112 0024 0316	CHEVY SAN CARLOS, S.A DE C.V.	0.00	148,952.00	148,952.00	0.00	DEL 1 DE ENERO AL 31 DE DICIEMBRE 2018
2112 0024 0316 0000 0001	CHEVY SAN CARLOS, S.A DE C.V.	0.00	148,952.00	148,952.00	0.00	DEL 1 DE ENERO AL 31 DE DICIEMBRE 2018
2112 0024 0317	PEDRO ORTA NAVA	0.00	10,266.00	10,266.00	0.00	DEL 1 DE ENERO AL 31 DE DICIEMBRE 2018
2112 0024 0317 0000 0001	PEDRO ORTA NAVA	0.00	10,266.00	10,266.00	0.00	DEL 1 DE ENERO AL 31 DE DICIEMBRE 2018

2112 0024 0318	GREGORIO LOPEZ LUCIANO	0.00	58,000.00	58,000.00	0.00	DEL 1 DE ENERO AL 31 DE DICIEMBRE 2018
2112 0024 0318 0000 0001	GREGORIO LOPEZ LUCIANO	0.00	58,000.00	58,000.00	0.00	DEL 1 DE ENERO AL 31 DE DICIEMBRE 2018
2112 0024 0319	FRANCISCO MONROY COLIN	0.00	6,720.00	6,720.00	0.00	DEL 1 DE ENERO AL 31 DE DICIEMBRE 2018
2112 0024 0319 0000 0001	FRANCISCO MONROY COLIN	0.00	6,720.00	6,720.00	0.00	DEL 1 DE ENERO AL 31 DE DICIEMBRE 2018
2112 0024 0320	MARIA REMEDIOS ZENTENO SANCHEZ	0.00	298,674.96	298,674.96	0.00	DEL 1 DE ENERO AL 31 DE DICIEMBRE 2018
2112 0024 0320 0000 0001	MARIA REMEDIOS ZENTENO SANCHEZ	0.00	298,674.96	298,674.96	0.00	DEL 1 DE ENERO AL 31 DE DICIEMBRE 2018
2112 0024 0321	CRIVIX, OPERADORES DE PRODUCTOS Y SERVIC	0.00	75,400.00	75,400.00	0.00	DEL 1 DE ENERO AL 31 DE DICIEMBRE 2018
2112 0024 0321 0000 0001	CRIVIX, OPERADORES DE PRODUCTOS Y SERVIC	0.00	75,400.00	75,400.00	0.00	DEL 1 DE ENERO AL 31 DE DICIEMBRE 2018
2112 0024 0322	CONSTRUCTORA Y TERRACERIAS APERC S.A DE	0.00	389,981.03	389,981.03	0.00	DEL 1 DE ENERO AL 31 DE DICIEMBRE 2018
2112 0024 0322 0000 0001	CONSTRUCTORA Y TERRACERIAS APERC S.A DE	0.00	389,981.03	389,981.03	0.00	DEL 1 DE ENERO AL 31 DE DICIEMBRE 2018
2112 0024 0323	COMERCIALIZADORA TRISTANELECTRIC S.A DE	0.00	498,726.04	498,726.04	0.00	DEL 1 DE ENERO AL 31 DE DICIEMBRE 2018
2112 0024 0323 0000 0001	COMERCIALIZADORA TRISTANELECTRIC S.A DE	0.00	498,726.04	498,726.04	0.00	DEL 1 DE ENERO AL 31 DE DICIEMBRE 2018
2112 0024 0324	GLORIA MARTINEZ VILCHIS	0.00	9,744.00	9,744.00	0.00	DEL 1 DE ENERO AL 31 DE DICIEMBRE 2018
2112 0024 0324 0000 0001	GLORIA MARTINEZ VILCHIS	0.00	9,744.00	9,744.00	0.00	DEL 1 DE ENERO AL 31 DE DICIEMBRE 2018
2112 0024 0325	CARLOS HIGINIO REYES VILLAREAL	0.00	5,000.00	5,000.00	0.00	DEL 1 DE ENERO AL 31 DE DICIEMBRE 2018
2112 0024 0325 0000 0001	CARLOS HIGINIO REYES VILLAREAL	0.00	5,000.00	5,000.00	0.00	DEL 1 DE ENERO AL 31 DE DICIEMBRE 2018
2112 0024 0326	JOSE JUAN VELAZQUEZ RODRIGUEZ	0.00	102,080.00	102,080.00	0.00	DEL 1 DE ENERO AL 31 DE DICIEMBRE 2018
2112 0024 0326 0000 0001	JOSE JUAN VELAZQUEZ RODRIGUEZ	0.00	102,080.00	102,080.00	0.00	DEL 1 DE ENERO AL 31 DE DICIEMBRE 2018
2112 0024 0327	DANIELA HAZAEL HERNANDEZ	0.00	3,074.00	8,874.00	5,800.00	DEL 1 DE ENERO AL 31 DE DICIEMBRE 2018
2112 0024 0327 0000 0001	DANIELA HAZAEL HERNANDEZ	0.00	3,074.00	8,874.00	5,800.00	DEL 1 DE ENERO AL 31 DE DICIEMBRE 2018
2112 0024 0328	JUAN LOPEZ LAURENCIA	0.00	539,722.58	539,722.58	0.00	DEL 1 DE ENERO AL 31 DE DICIEMBRE 2018
2112 0024 0328 0000 0001	JUAN LOPEZ LAURENCIA	0.00	539,722.58	539,722.58	0.00	DEL 1 DE ENERO AL 31 DE DICIEMBRE 2018
2112 0024 0329	VICTOR MANUEL PEREZ ZUÑIGA	0.00	170,085.00	392,080.00	221,995.00	DEL 1 DE ENERO AL 31 DE DICIEMBRE 2018
2112 0024 0329 0000 0001	VICTOR MANUEL PEREZ ZUÑIGA	0.00	170,085.00	392,080.00	221,995.00	DEL 1 DE ENERO AL 31 DE DICIEMBRE 2018
2112 0024 0330	MIGUEL ANGEL NAVARRETE MERCADO	0.00	0.00	24,476.00	24,476.00	DEL 1 DE ENERO AL 31 DE DICIEMBRE 2018
2112 0024 0330 0000 0001	MIGUEL ANGEL NAVARRETE MERCADO	0.00	0.00	24,476.00	24,476.00	DEL 1 DE ENERO AL 31 DE DICIEMBRE 2018
2112 0024 0331	ANTONIO FABILA PLIEGO	0.00	41,877.16	55,287.92	13,410.76	DEL 1 DE ENERO AL 31 DE DICIEMBRE 2018
2112 0024 0331 0000 0001	ANTONIO FABILA PLIEGO	0.00	41,877.16	55,287.92	13,410.76	DEL 1 DE ENERO AL 31 DE DICIEMBRE 2018
2112 0024 0332	ARACELI MENDOZA MORA	0.00	0.00	3,480.00	3,480.00	DEL 1 DE ENERO AL 31 DE DICIEMBRE 2018
2112 0024 0332 0000 0001	ARACELI MENDOZA MORA	0.00	0.00	3,480.00	3,480.00	DEL 1 DE ENERO AL 31 DE DICIEMBRE 2018
2112 0024 0333	AUTOTRANSPORTES IXTLAHUACA-SAN MATEO	0.00	0.00	6,380.00	6,380.00	DEL 1 DE ENERO AL 31 DE DICIEMBRE 2018
2112 0024 0333 0000 0001	AUTOTRANSPORTES IXTLAHUACA-SAN MATEO	0.00	0.00	6,380.00	6,380.00	DEL 1 DE ENERO AL 31 DE DICIEMBRE 2018
2112 0024 0334	IMAN, S.A. DE C.V.	0.00	946,203.88	946,203.88	0.00	DEL 1 DE ENERO AL 31 DE DICIEMBRE 2018
2112 0024 0334 0000 0001	IMAN, S.A. DE C.V.	0.00	946,203.88	946,203.88	0.00	DEL 1 DE ENERO AL 31 DE DICIEMBRE 2018
2112 0024 0335	ATOS IT SOLUTIONS AND SERVICES S DE RL DE	0.00	11,873.08	11,873.08	0.00	DEL 1 DE ENERO AL 31 DE DICIEMBRE 2018
2112 0024 0335 0000 0001	ATOS IT SOLUTIONS AND SERVICES S DE RL DE	0.00	11,873.08	11,873.08	0.00	DEL 1 DE ENERO AL 31 DE DICIEMBRE 2018
2112 0024 0336	JAVIER BARRON PEREZ	0.00	46,400.00	89,633.20	43,233.20	DEL 1 DE ENERO AL 31 DE DICIEMBRE 2018
2112 0024 0336 0000 0001	JAVIER BARRON PEREZ	0.00	46,400.00	89,633.20	43,233.20	DEL 1 DE ENERO AL 31 DE DICIEMBRE 2018
2112 0024 0337	EDUARDO SANCHEZ OLMOS	0.00	18,908.00	18,908.00	0.00	DEL 1 DE ENERO AL 31 DE DICIEMBRE 2018
2112 0024 0337 0000 0001	EDUARDO SANCHEZ OLMOS	0.00	18,908.00	18,908.00	0.00	DEL 1 DE ENERO AL 31 DE DICIEMBRE 2018
2112 0024 0338	MARIA ELENA ESPINOZA HINOJOSA	0.00	23,919.20	47,838.40	23,919.20	DEL 1 DE ENERO AL 31 DE DICIEMBRE 2018
2112 0024 0338 0000 0001	MARIA ELENA ESPINOSA HINOJOSA	0.00	23,919.20	47,838.40	23,919.20	DEL 1 DE ENERO AL 31 DE DICIEMBRE 2018
2112 0024 0339	KONSTRUIMAGEN, S.A. DE C.V.	0.00	67,125.72	67,125.72	0.00	DEL 1 DE ENERO AL 31 DE DICIEMBRE 2018
2112 0024 0339 0000 0001	KONSTRUIMAGEN,S.A. DE C.V.	0.00	67,125.72	67,125.72	0.00	DEL 1 DE ENERO AL 31 DE DICIEMBRE 2018
2112 0024 0340	DANIEL JONATHAN TORRES MARTINEZ	0.00	4,060.00	4,060.00	0.00	DEL 1 DE ENERO AL 31 DE DICIEMBRE 2018
2112 0024 0340 0000 0001	DANIEL JONATHAN TORRES MARTINEZ	0.00	4,060.00	4,060.00	0.00	DEL 1 DE ENERO AL 31 DE DICIEMBRE 2018
2112 0024 0341	LAURA LOPEZ MORENO	0.00	5,498.40	5,498.40	0.00	DEL 1 DE ENERO AL 31 DE DICIEMBRE 2018
2112 0024 0341 0000 0001	LAURA LOPEZ MORENO	0.00	5,498.40	5,498.40	0.00	DEL 1 DE ENERO AL 31 DE DICIEMBRE 2018
2112 0024 0342	SER. LLANTERO LA ESTACION S.A DE C.V.	0.00	1,306.91	1,306.91	0.00	DEL 1 DE ENERO AL 31 DE DICIEMBRE 2018
2112 0024 0342 0000 0001	SER. LLANTERO LA ESTACION S.A DE C.V.	0.00	1,306.91	1,306.91	0.00	DEL 1 DE ENERO AL 31 DE DICIEMBRE 2018

2112 0024 0343	CCOC S.A DE C.V.	0.00	299,850.68	299,[illegible]8	0.00	DEL 1 DE ENERO AL 31 DE DICIEMBRE 2018
2112 0024 0343 0000 0001	CCOC S.A DE C.V.	0.00	299,850.68	299,850.68	0.00	DEL 1 DE ENERO AL 31 DE DICIEMBRE 2018
2112 0024 0344	CONSTRUCCION INDUSTRIAL Y ASFALTICA DE M	0.00	998,663.91	998,663.91	0.00	DEL 1 DE ENERO AL 31 DE DICIEMBRE 2018
2112 0024 0344 0000 0001	CONSTRUCCION INDUSTRIAL Y ASFALTICA DE M	0.00	998,663.91	998,663.91	0.00	DEL 1 DE ENERO AL 31 DE DICIEMBRE 2018
2112 0024 0345	RAMON DE LA ROSA ALATORRE	0.00	137,204.80	137,204.80	0.00	DEL 1 DE ENERO AL 31 DE DICIEMBRE 2018
2112 0024 0345 0000 0001	RAMON DE LA ROSA ALATORRE	0.00	137,204.80	137,204.80	0.00	DEL 1 DE ENERO AL 31 DE DICIEMBRE 2018
2112 0024 0347	MAURO GERARDO MEJIA SUAREZ	0.00	4,083.20	4,083.20	0.00	DEL 1 DE ENERO AL 31 DE DICIEMBRE 2018
2112 0024 0347 0000 0001	MAURO GERARDO MEJIA SUAREZ	0.00	4,083.20	4,083.20	0.00	DEL 1 DE ENERO AL 31 DE DICIEMBRE 2018
2112 0024 0348	SENA HERMANOS S.A DE C.V.	0.00	15,080.00	15,080.00	0.00	DEL 1 DE ENERO AL 31 DE DICIEMBRE 2018
2112 0024 0348 0000 0001	SENA HERMANOS S.A DE C.V.	0.00	15,080.00	15,080.00	0.00	DEL 1 DE ENERO AL 31 DE DICIEMBRE 2018
2112 0024 0349	TERRACERIAS DE LA LLANURA S.A DE C.V.	0.00	559,985.09	559,985.09	0.00	DEL 1 DE ENERO AL 31 DE DICIEMBRE 2018
2112 0024 0349 0000 0001	TERRACERIAS DE LA LLANURA S.A DE C.V.	0.00	559,985.09	559,985.09	0.00	DEL 1 DE ENERO AL 31 DE DICIEMBRE 2018
2112 0024 0350	ALEJANDRA VALDEZ ROMERO	0.00	104,088.13	104,088.13	0.00	DEL 1 DE ENERO AL 31 DE DICIEMBRE 2018
2112 0024 0350 0000 0001	ALEJANDRA VALDEZ ROMERO	0.00	104,088.13	104,088.13	0.00	DEL 1 DE ENERO AL 31 DE DICIEMBRE 2018
2112 0024 0351	ACEROS Y CORRUGADOS LA UNION S.A DE C.V.	0.00	0.00	503,060.07	503,060.07	DEL 1 DE ENERO AL 31 DE DICIEMBRE 2018
2112 0024 0351 0000 0001	ACEROS Y CORRUGADOS LA UNION S.A DE C.V.	0.00	0.00	503,060.07	503,060.07	DEL 1 DE ENERO AL 31 DE DICIEMBRE 2018
2112 0024 0352	BECERRIL ACEROS S.A DE C.V.	0.00	6,300.00	22,900.00	16,600.00	DEL 1 DE ENERO AL 31 DE DICIEMBRE 2018
2112 0024 0352 0000 0001	BECERRIL ACEROS S.A DE C.V.	0.00	6,300.00	22,900.00	16,600.00	DEL 1 DE ENERO AL 31 DE DICIEMBRE 2018
2112 0024 0353	CONSORCIO JARRO NEGRO S. DE R.L. DE C.V.	0.00	75,168.00	75,168.00	0.00	DEL 1 DE ENERO AL 31 DE DICIEMBRE 2018
2112 0024 0353 0000 0001	CONSORCIO JARRO NEGRO S. DE R.L. DE C.V.	0.00	75,168.00	75,168.00	0.00	DEL 1 DE ENERO AL 31 DE DICIEMBRE 2018
2112 0024 0354	GRUPO CONSTRUCTOR MCE S.A DE C.V.	0.00	1,998,254.28	1,998,254.28	0.00	DEL 1 DE ENERO AL 31 DE DICIEMBRE 2018
2112 0024 0354 0000 0001	GRUPO CONSTRUCTOR MCE S.A DE C.V.	0.00	1,998,254.28	1,998,254.28	0.00	DEL 1 DE ENERO AL 31 DE DICIEMBRE 2018
2112 0024 0355	ISABEL ESCAMILLA CASTILLO	0.00	0.00	2,250.40	2,250.40	DEL 1 DE ENERO AL 31 DE DICIEMBRE 2018
2112 0024 0355 0000 0001	ISABEL ESCAMILLA CASTILLO	0.00	0.00	2,250.40	2,250.40	DEL 1 DE ENERO AL 31 DE DICIEMBRE 2018
2112 0024 0356	MUEBLES PARA BAÑO, S.A DE C.V.	0.00	0.00	4,500.06	4,500.06	DEL 1 DE ENERO AL 31 DE DICIEMBRE 2018
2112 0024 0356 0000 0001	MUEBLES PARA BAÑO S.A DE C.V.	0.00	0.00	4,500.06	4,500.06	DEL 1 DE ENERO AL 31 DE DICIEMBRE 2018
2112 0024 0357	IGNACIO LOVERA MALDONADO	0.00	299,999.97	299,999.97	0.00	DEL 1 DE ENERO AL 31 DE DICIEMBRE 2018
2112 0024 0357 0000 0001	IGNACIO LOVERA MALDONADO	0.00	299,999.97	299,999.97	0.00	DEL 1 DE ENERO AL 31 DE DICIEMBRE 2018
2117	Retenciones y Contribuciones por pagar a Corto	1,885,283.06	16,388,269.04	16,679,447.25	2,176,461.27	DEL 1 DE ENERO AL 31 DE DICIEMBRE 2018
2117 0001	RETENCIONES A FAVOR DE TERCEROS POR PAG	1,885,283.06	16,388,269.04	16,679,447.25	2,176,461.27	DEL 1 DE ENERO AL 31 DE DICIEMBRE 2018
2117 0001 0001	IMPUESTOS Y RETENCIONES POR PAGAR	1,885,283.06	16,388,269.04	16,679,447.25	2,176,461.27	DEL 1 DE ENERO AL 31 DE DICIEMBRE 2018
2117 0001 0001 0002	RETENCIONES DE ISSEMYM	0.00	6,157,751.77	6,157,751.77	0.00	DEL 1 DE ENERO AL 31 DE DICIEMBRE 2018
2117 0001 0001 0002 0001	PRESTAMOS QUIROGRAFARIOS	0.00	804,762.73	804,762.73	0.00	DEL 1 DE ENERO AL 31 DE DICIEMBRE 2018
2117 0001 0001 0002 0003	ISSEMYM RETENCIONES DE CUOTAS PARA FON	0.00	2,998,465.91	2,998,465.91	0.00	DEL 1 DE ENERO AL 31 DE DICIEMBRE 2018
2117 0001 0001 0002 0004	ISSEMYM RETENCIONES DE CUOTAS PARA EL SI	0.00	2,272,615.88	2,272,615.88	0.00	DEL 1 DE ENERO AL 31 DE DICIEMBRE 2018
2117 0001 0001 0002 0007	SEGURO DE VIDA	0.00	81,907.25	81,907.25	0.00	DEL 1 DE ENERO AL 31 DE DICIEMBRE 2018
2117 0001 0001 0003	RETENCIONES DE I.S.R.	1,487,660.01	8,058,618.00	8,775,936.06	2,204,978.07	DEL 1 DE ENERO AL 31 DE DICIEMBRE 2018
2117 0001 0001 0003 0001	RETENCIONES DE I.S.P.T.	1,484,859.96	8,036,883.00	8,749,980.19	2,197,957.15	DEL 1 DE ENERO AL 31 DE DICIEMBRE 2018
2117 0001 0001 0003 0002	10 % SOBRE HONORARIOS (I.S.R.)	2,799.71	21,735.00	25,955.87	7,020.58	DEL 1 DE ENERO AL 31 DE DICIEMBRE 2018
2117 0001 0001 0003 0004	10 % I.S.R. POR ARRENDAMIENTO	0.34	0.00	0.00	0.34	DEL 1 DE ENERO AL 31 DE DICIEMBRE 2018
2117 0001 0001 0004	CUOTAS SINDICALES	11,162.88	66,640.28	61,097.16	5,619.76	DEL 1 DE ENERO AL 31 DE DICIEMBRE 2018
2117 0001 0001 0004 0001	CUOTAS SINDICALES	11,162.88	66,640.28	61,097.16	5,619.76	DEL 1 DE ENERO AL 31 DE DICIEMBRE 2018
2117 0001 0001 0005	PENSION ALIMENTICIA	1,112.66	375,286.91	372,767.02	-1,407.23	DEL 1 DE ENERO AL 31 DE DICIEMBRE 2018
2117 0001 0001 0005 0001	PENSIONES ALIMENTICIAS	1,112.66	375,286.91	372,767.02	-1,407.23	DEL 1 DE ENERO AL 31 DE DICIEMBRE 2018
2117 0001 0001 0006	FONACOT	65,650.02	918,266.31	716,283.43	-136,332.86	DEL 1 DE ENERO AL 31 DE DICIEMBRE 2018
2117 0001 0001 0006 0001	FONACOT 2005	65,650.02	918,266.31	716,283.43	-136,332.86	DEL 1 DE ENERO AL 31 DE DICIEMBRE 2018
2117 0001 0001 0007	2 % SUPERVISION POR CONTRATO DE OBRA	319,697.49	811,705.77	595,611.81	103,603.53	DEL 1 DE ENERO AL 31 DE DICIEMBRE 2018
2117 0001 0001 0007 0001	2 % SUPERVISION POR CONTRATO DE OBRA	264,686.82	664,998.77	486,275.15	85,963.20	DEL 1 DE ENERO AL 31 DE DICIEMBRE 2018
2117 0001 0001 0007 0002	0.2 % I.C.I.C.	16,818.16	43,017.00	31,238.90	5,040.06	DEL 1 DE ENERO AL 31 DE DICIEMBRE 2018
2117 0001 0001 0007 0003	0.5 % C.M.I.C.	38,192.51	103,690.00	78,097.76	12,600.27	DEL 1 DE ENERO AL 31 DE DICIEMBRE 2018

Cuenta Pública 2018
Remuneraciones Pagadas a Personal Administrativo
(Pesos)

Entidad Municipal: JOCOTITLAN 028

Al 31 de diciembre de 2017 y al 31 de diciembre de 2018 (2)

Concepto (3)	Monto de remuneraciones efectivamente pagadas (4)		Variacion (5)	Observaciones (6)
	2017	2018		
I. Gasto No Etiquetado	75,683,175.00	79,719,909.01	4,036,734.0	
Personal Administrativo y de Servicio Público	75,683,175.00	79,719,909.01	4,036,734.0	
Personal Administrativo de Servicios de Salud		-		
II. Gasto Etiquetado	15,512,732.54	16,597,355.10	1,084,622.6	
Personal Administrativo y de Servicio Público	15,512,732.54	16,597,355.10	1,084,622.6	
Personal Administrativo de Servicios de Salud				
Total Anual (7)	91,195,907.54	96,317,264.11	5,121,356.57	

IVAN DE JESUS ESQUER CRUZ
PRESIDENTE MUNICIPAL

LIC. VIOLETA CRUZ SANCHEZ
SINDICO MUNICIPAL

PROFR. IVAN GOMEZ GOMEZ
SECRETARIO DEL AYUNTAMIENTO

DRA. EN A. MARIA TERESA GARDUÑO MANJARREZ
TESORERA MUNICIPAL

2119	Otras Cuentas por pagar a Corto Plazo	[redacted]499,999.96	5,070,097.51	2,770,[redacted]65	2,200,000.00	DEL 1 DE ENERO AL 31 DE DICIEMBRE 2018
2119 0002	ACREEDORES DIVERSOS	2,000,000.00	2,000,000.00	2,200,000.00	2,200,000.00	DEL 1 DE ENERO AL 31 DE DICIEMBRE 2018
2119 0002 0007	INDUSTRIAS UNIDAS, S.A. DE C.V.	2,000,000.00	2,000,000.00	2,200,000.00	2,200,000.00	DEL 1 DE ENERO AL 31 DE DICIEMBRE 2018
2119 0002 0007 0001	INDUSTRIAS UNIDAS, S.A. DE C.V.	2,000,000.00	2,000,000.00	2,200,000.00	2,200,000.00	DEL 1 DE ENERO AL 31 DE DICIEMBRE 2018
2119 0002 0007 0001 0001	INDUSTRIAS UNIDAS, S.A. DE C.V.	2,000,000.00	2,000,000.00	2,200,000.00	2,200,000.00	DEL 1 DE ENERO AL 31 DE DICIEMBRE 2018
2119 0004	CUENTAS POR PAGAR AL GEM	2,499,999.96	2,499,999.96	0.00	0.00	DEL 1 DE ENERO AL 31 DE DICIEMBRE 2018
2119 0004 0001	ANTICIPOS DEL G.E.M. A CUENTA DE PARTICIPA	2,499,999.96	2,499,999.96	0.00	0.00	DEL 1 DE ENERO AL 31 DE DICIEMBRE 2018
2119 0004 0001 0001	ANTICIPO DEL G.E.M. A CUENTA DE PARTICIPAC	2,499,999.96	2,499,999.96	0.00	0.00	DEL 1 DE ENERO AL 31 DE DICIEMBRE 2018
2119 0004 0001 0001 0001	ANTICIPO DEL G.E.M. A CUENTA DE PARTICIPAC	2,499,999.96	2,499,999.96	0.00	0.00	DEL 1 DE ENERO AL 31 DE DICIEMBRE 2018
2119 0006	CUOTAS DE CAPITALIZACION INDIVIDUAL POR F	0.00	548,623.97	548,623.97	0.00	
2119 0006 0001	CUOTAS DE CAPITALIZACION INDIVIDUAL POR F	0.00	548,623.97	548,623.97	0.00	
2119 0006 0001 0001	CUOTAS DE CAPITALIZACION INDIVIDUAL POR F	0.00	548,623.97	548,623.97	0.00	
2119 0006 0001 0001 0001	CUOTAS DE CAPITALIZACION INDIVIDUAL POR F	0.00	548,623.97	548,623.97	0.00	DEL 1 DE ENERO AL 31 DE DICIEMBRE 2018
2119 0007	AHORRO VOLUNTARIO DE CAPITALIZACION IND	0.00	21,473.58	21,473.58	0.00	
2119 0007 0001	AHORRO VOLUNTARIO DE CAPITALIZACION IND	0.00	21,473.58	21,473.58	0.00	
2119 0007 0001 0001	AHORRO VOLUNTARIO DE CAPITALIZACION IND	0.00	21,473.58	21,473.58	0.00	
2119 0007 0001 0001 0001	AHORRO VOLUNTARIO DE CAPITALIZACION IND	0.00	21,473.58	21,473.58	0.00	DEL 1 DE ENERO AL 31 DE DICIEMBRE 2018
2120	Documentos por pagar a Corto Plazo	12,750.00	142,650.00	142,950.00	13,050.00	DEL 1 DE ENERO AL 31 DE DICIEMBRE 2018
2129	Otros Documentos por pagar a Corto Plazo	12,750.00	142,650.00	142,950.00	13,050.00	DEL 1 DE ENERO AL 31 DE DICIEMBRE 2018
2129 0001	APADRINA UN NIÑO	12,750.00	142,650.00	142,950.00	13,050.00	DEL 1 DE ENERO AL 31 DE DICIEMBRE 2018
2129 0001 0001	APADRINA UN NIÑO	12,750.00	142,650.00	142,950.00	13,050.00	DEL 1 DE ENERO AL 31 DE DICIEMBRE 2018
2129 0001 0001 0000 0001	APADRINA UN NIÑO	12,750.00	142,650.00	142,950.00	13,050.00	DEL 1 DE ENERO AL 31 DE DICIEMBRE 2018
3000	HACIENDA PUBLICA / PATRIMONIO	116,570,038.37	86,047,697.47	71,856.97	30,594,197.87	
3100	Hacienda Publica / Patrimonio contribuido	16,351,246.00	0.00	0.00	16,351,246.00	
3110	Aportaciones	16,351,246.00	0.00	0.00	16,351,246.00	
3111	Aportaciones	16,351,246.00	0.00	0.00	16,351,246.00	
3111 0001	PATRIMONIO	16,351,246.00	0.00	0.00	16,351,246.00	
3111 0001 0001	PATRIMONIO	16,351,246.00	0.00	0.00	16,351,246.00	
3111 0001 0001 0000 0001	PATRIMONIO	16,351,246.00	0.00	0.00	16,351,246.00	DEL 1 DE ENERO AL 31 DE DICIEMBRE 2018
3200	Hacienda Publica / Patrimonio Generado	100,218,792.37	86,047,697.47	71,856.97	14,242,951.87	
3220	Resultados de Ejercicios Anteriores	100,218,792.37	86,047,697.47	71,856.97	14,242,951.87	
3221	Resultados de Ejercicios Anteriores	100,218,792.37	86,047,697.47	71,856.97	14,242,951.87	
3221 0001	Resultados de Ejercicios Anteriores	100,218,792.37	86,047,697.47	71,856.97	14,242,951.87	
3221 0001 0000 0000 0001	RESULTADO DE EJERCICIOS ANTERIORES	-131,269,578.24	86,047,697.47	23,967.79	-217,293,307.92	DEL 1 DE ENERO AL 31 DE DICIEMBRE 2018
3221 0001 0000 0000 0002	RESULTADO DE EJERCICIOS ANTERIORES 2013	85,551,443.96	0.00	0.00	85,551,443.96	DEL 1 DE ENERO AL 31 DE DICIEMBRE 2018
3221 0001 0000 0000 0003	RESULTADO DE EJERCICIOS ANTERIORES 2014	45,983,969.28	0.00	0.00	45,983,969.28	DEL 1 DE ENERO AL 31 DE DICIEMBRE 2018
3221 0001 0000 0000 0004	RESULTADO DE EJERCICIOS ANTERIORES 2015	10,342,516.25	0.00	0.00	10,342,516.25	DEL 1 DE ENERO AL 31 DE DICIEMBRE 2018
3221 0001 0000 0000 0005	RESULTADO DE EJERCICIOS ANTERIORES 2016	46,458,559.96	0.00	0.00	46,458,559.96	DEL 1 DE ENERO AL 31 DE DICIEMBRE 2018
3221 0001 0000 0000 0006	RESULTADO DE EJERCICIOS ANTERIORES 2017	43,151,881.16	0.00	47,889.18	43,199,770.34	DEL 1 DE ENERO AL 31 DE DICIEMBRE 2018

DRA. EN A. MARÍA TERESA GARDUÑO MANJARREZ
TESORERA MUNICIPAL

TESORERÍA MUNICIPAL

AYUNTAMIENTO CONSTITUCIONAL
JOCOTITLÁN, MÉX.
2019-2021

Cuenta Pública 2018
Información de Financiamientos y Arrendamiento Financiero
(Pesos)

Entidad Municipal: (1) JOCOTITLÁN, 028 | Del 1 DE ENERO al 31 DE DICIEMBRE de 2018 (2)

Cuenta o Partida del Gasto (3)	Póliza (4)			Amortización de Capital (5)			Pago de Interés (6)			Otros Gastos Financieros (7)	Total Pagado de Financiamiento (8)	Fuente de Garantía (9)	Saldo al 31 de diciembre de 2018 (10)	Destino del Financiamiento o Concepto del Arrendamiento (11)	Registro Público Único (12)		Comentarios (13)
	Núm.	Tipo	Fecha	Monto del Credito Contratado	Núm. de amortización (según tabla de pagos)	Monto de Capital Pagado	Ordinario	Sobretasa	Moratorio						Núm. de Registro	Fecha de Registro	
Documentos por pagar a Corto Plazo																	
											-						
										SIN MOVIMIENTO							
											-						
											-						
											-						
Documentos por pagar a Largo Plazo																	
											-						
										SIN MOVIMIENTO							
											-						
											-						
Arrendamiento Financiero																	
											-						
										SIN MOVIMIENTO							
											-						
											-						
				TOTALES (14)	0.0		0.0	0.0	0.0	0.0	0.0						

IVÁN DE JESÚS ESQUER CRUZ
PRESIDENTE MUNICIPAL

PRESIDENCIA MUNICIPAL
AYUNTAMIENTO CONSTITUCIONAL
JOCOTITLÁN, MÉX.
2019-2021

LIC. VIOLETA AZUL SÁNCHEZ
SÍNDICO MUNICIPAL

SINDICATURA MUNICIPAL
AYUNTAMIENTO CONSTITUCIONAL
JOCOTITLÁN, MÉX.
2019-2021

PROFR. IVÁN GÓMEZ GÓMEZ
SECRETARIO

SECRETARÍA DEL AYUNTAMIENTO
AYUNTAMIENTO CONSTITUCIONAL
JOCOTITLÁN, MÉX.
2019-2021

DRA. ENA. MARÍA [illegible] GARDUÑO MANZARRES
TESORERA MUNICIPAL

TESORERÍA MUNICIPAL
AYUNTAMIENTO CONSTITUCIONAL
JOCOTITLÁN, MÉX.
2019-2021

Cuenta Pública 2018
Aportaciones de Mejoras por Servicios Ambientales (FIPASAHEM)
(pesos)

Entidad Municipal: _JOCOTITLAN 028_ (1) **Del 01 de Enero al 31 de Diciembre de 2018 (2)**

Periodos (3)	Ingresos efectivamente recaudados por Derechos de Suministro de Agua Potable (4)	Cuenta Contable del Registro de la Obligación (5)		Importe efectivamente pagado por Aportaciones de Mejoras por Servicios Ambientales (6)	Fecha de Pago (7)
		Cuenta Contable donde se registra la provisión del pasivo del pago al Fideicomiso (En su caso)	Cuenta Contable donde se registra el gasto del pago al Fideicomiso		
Primer bimestre					
Segundo bimestre					
Tercer bimestre					
Cuarto bimestre					
Quinto bimestre					
Sexto bimestre					
Total Anual (8)	-			-	

NO APLICA

NOTA: Agregar el expediente digitalizado de los pagos bimestrales realizados en el banco y que incluya poliza de egresos y las cedulas de cálculo

AYUNTAMIENTO CONSTITUCIONAL JOCOTITLÁN, MÉX. 2019-2021

IVAN DE JESUS ESQUER CRUZ
PRESIDENTE MUNICIPAL

AYUNTAMIENTO CONSTITUCIONAL JOCOTITLÁN, MÉX. 2019-2021

LIC. VIOLETA CRUZ SANCHEZ
SINDICO MUNICIPAL

AYUNTAMIENTO CONSTITUCIONAL JOCOTITLÁN, MÉX. 2019-2021

PROFR. IVAN GOMEZ GOMEZ
SECRETARIO DEL AYUNTAMIENTO

AYUNTAMIENTO CONSTITUCIONAL JOCOTITLÁN, MÉX. 2019-2021

DRA. EN A. MARIA TERESA GARDUÑO MANJARREZ
TESORERO MUNICIPAL

Cuenta Pública 2018
Informe Anual de Obras Terminadas
(Pesos)

Entidad Municipal: JOCOTITLAN 028

Al 31 de DICIEMBRE de 2018

Cuenta de Registro (3)	Identificación de la Obra (4)	Ubicación de la Obra (5)	Fecha de Inicio (6)	Fecha de Término (7)	Tipo de Ejecución (8)	Fuente de Financiamiento (9)		
						Clave	Concepto	Importe
1235-091-024	AMPLIACION DE ELECTRIFICACION EN CALLE SIN NOMBRE FRENTE A LAS ESCUELAS BARRIO EMILIANO ZAPATA 1ERA. SECCION	SAN MIGUEL TENOCHTITLAN	30/04/18	28/06/18	CONTRATO	250101	FISM 18	315,128.53
1235-091-025	AMPLIACION DE ELECTRIFICACION EN CALLE 76 HACIA LA PRIMARIA BENITO JUAREZ COLONIA LA PRESA	SAN MIGUEL TENOCHTITLAN	7/05/18	5/07/18	CONTRATO	250101	FISM 18	320,151.72
1235-091-023	AMPLIACION DE ELECTRIFICACION EN CALLE SIN NOMBRE BARRIO SAN ANDRES	SAN MIGUEL TENOCHTITLAN	30/04/18	28/06/18	CONTRATO	250101	FISM 18	271,000.00
1235-091-022	AMPLIACION DE ENERGIA ELECTRICA EN CALLE NEZAHUALCOYOTL	SAN MIGUEL TENOCHTITLAN	30/04/18	28/06/18	CONTRATO	250101	FISM 18	255,600.15
1235-091-030	AMPLIACION DE ENERGIA ELECTRICA EN CALLE LA DICONSA	HUEMETLA	14/05/18	12/04/18	CONTRATO	250101	FISM 18	348,915.36
1235-094-020	REHABILITACION CON CONCRETO HIDRAULICO Y OBRAS COMPLEMENTARIAS EN CALLE IGNACIO ALLENDE, MOCTEZUMA Y OVIEDO	CABECERA MUNICIPAL	9/04/18	22/06/18	CONTRATO	260101	FEFOM 18	2,483,384.59
1235-094-001	CONSTRUCCION DE AULA EN ESCUELA SECUNDARIA"IGNACIO ALLENDE"	LA PROVIDENCIA	9/04/18	22/06/18	CONTRATO	260101	FEFOM 18	487,866.66
1235-091-053	AMPLIACION DE ENERGIA ELECTRICA EN CALLE PRINCIPAL HACIA LAS ESCUELAS	BARRIO LA VENTA/SANTIAGO YECHE	18/06/18	16/08/18	CONTRATO	250101	FISM 18	369,769.02
1235-091-028	AMPLIACION DE ELECTRIFICACION EN CALLE JAZMIN	LOS REYES.	14/05/18	12/07/18	CONTRATO	250101	FISM 18	699,906.93
1235-094-008	REHABILITACION DE ESCUELA PRIMARIA CORONEL FILIBERTO GOMEZ	CABECERA MUNICIPAL	23/05/18	21/07/18	CONTRATO	260101	FEFOM 18	495,212.48
1235-094-014	CONSTRUCCION DE SANITARIOS EN PANTEON MUNICIPAL	CABECERA MUNICIPAL	23/05/18	21/07/18	CONTRATO	260101	FEFOM 18	199,374.52
1235-091-052	AMPLIACION DE ENERGIA ELECTRICA A UN COSTADO DE LA ESCUELA PRIMARIA GUSTAVO CARDENAS CUARTEL CENTRO	SANTA MARIA CITENDEJE	11/06/18	9/08/18	CONTRATO	250101	FISM 18	199,939.11
1235-091-056	REHABILITACION DE ENERGIA ELECTRICA EN CALLE PRINCIPAL	ZACUALPAN	18/06/18	16/08/18	CONTRATO	250101	FISM 18	99,138.25
1235-091-060	AMPLIACION DE ELECTRIFICACION EN CALLE SIN NOMBRE BARRIO LAS FLORES	MAVORO	25/06/18	23/08/18	CONTRATO	250101	FISM 18	249,909.50

1235-091-071	AMPLIACION DE ENERGIA ELECTRICA EN CALLE SIN NOMBRE CUARTEL DE LOURDES PARAJE EL ARENAL	SANTA MARIA CITENDEJE	9/07/18	6/09/18	CONTRATO	250101	FISM 18	320,000.00
1235-091-066	AMPLIACION DE RED DE AGUA POTABLE EN CALLE 16 DE SEPTIEMBRE FRENTE AL JARDIN DE NIÑOS LEONA VICARIO	LOS REYES	2/07/18	31/10/18	CONTRATO	250101	FISM 18	299,964.90
							Total (10)	7,415,264.72

IVAN DE JESUS ESQUER CRUZ
PRESIDENTE MUNICIPAL (11)

LIC. VICTOR CRUZ SANCHEZ
SINDICO(S) (11)

PROFR. IVÁN GÓMEZ GÓMEZ
SECRETARIO (11)

DRA. EN A. MARÍA TERESA GARDUÑO MANJARREZ
TESORERO (11)

ARQ. JOSÉ LUIS CAMACHO VILCHIS
DIRECTOR DE OBRA (11)

PRESIDENCIA MUNICIPAL
AYUNTAMIENTO CONSTITUCIONAL
JOCOTITLÁN, MÉX.
2019-2021

SINDICATURA MUNICIPAL
AYUNTAMIENTO CONSTITUCIONAL
JOCOTITLÁN, MÉX.
2019-2021

SECRETARÍA DEL AYUNTAMIENTO
AYUNTAMIENTO CONSTITUCIONAL
JOCOTITLÁN, MÉX.
2019-2021

TESORERÍA MUNICIPAL
AYUNTAMIENTO CONSTITUCIONAL
JOCOTITLÁN, MÉX.
2019-2021

DIRECCIÓN DE OBRAS PÚBLICAS
AYUNTAMIENTO CONSTITUCIONAL
JOCOTITLÁN, MÉX.
2019-2021

Cuenta Pública 2018
Informe Anual de Construcciones en Proceso
(Pesos)

Entidad Municipal: (1) JOCOTITLAN 028

Al 31 de DICIEMBRE de 2018 (2)

Clave Presupuestaria (3)	Identificación de la Obra (4)	Núm. Contrato (5)	Ubicación de la Obra (6)	Fecha de Inicio (7)	Fecha de Término (8)	Tipo de Ejecución (9)	Bienes Propios (10)	Avance (11)		Fuente de Financiamiento (12)		
								Físico %	Financiero %	Clave	Concepto	Importe
1235-065-001	MEJORAMIENTO A LA VIVIENDA		TOTAL MUNICIPAL	25/04/15	15/05/15	ADMINISTRACION		100	100	110101	RECURSOS PROPIOS 2015	26,912.00
1235-065-002	TERMINACION DE DELEGACION MUNICIPAL		HUEMETLA	05/11/2015	15/12/2015	ADMINISTRACION		100	100	110101	RECURSOS PROPIOS 2015	100,000.29
1235-065-010	REHABILITACION DE CANCHA DE FUTBOL RAPIDO	JOC/DOySP/RP-010/2015/AD-	SANTIAGO YECHE	18/11/2015	17/12/2015	CONTRATO		100	100	110101	RECURSOS PROPIOS 2015	199,196.89
1235-066-001	RESCATE DE ESPACIOS PUBLICOS	JOC/DOySP/PAD-2015/001/AD/001	CABECERA MUNICIPAL	26/01/2015	25/02/2015	CONTRATO		100	100	250105	PAD 2015	100,000.00
1235-068-001	REHABILITACION DE CANCHA DE FUTBOL RAPIDO	JOC/DOySP/4X1/2015/AD-043	SANTIAGO YECHE	31/08/2015	14/10/2015	CONTRATO		100	100	250105	4 X 1 REH DE CANCHA	100,000.00
1235-072-001	RECONSTRUCCION DE CAMINOS RURALES		VARIAS COMUNIDADES	18/11/2015	17/12/2015	ADMINISTRACION		100	100	250105	PET 2015	2,000,000.00
1235-074-001	DRENAJE EN BARRANCA DE NECO		CABECERA MUNICIPAL	31/01/2016	31/03/2016	ADMINISTRACION		100	100	110101	RECURSOS PROPIOS 2015	53,379.00
1235-074-002	REVESTIMIENTO DE CAMINOS		TODO EL MUNICIPIO	02/08/2016	15/08/2016	ADMINISTRACION		100	100	110101	RECURSOS PROPIOS 2015	32,480.00
1235-074-005	ENPEDRADO DE CAMINO AL CERRO	JOC/DOySP/RP/005/2016	BARRIO ENGUINDO	01/03/2016	14/04/2016	CONTRATO		100	100	110101	RECURSOS PROPIOS 2015	100,000.00
1235-080-001	PAVIMENTACION CON CONCRETO HIDRAULICO	MJO/DOySP/HABITAT-01/AD-06/2016	SAN MIGUEL TENOCHTITLAN	5/12/16	29/12/16	CONTRATO		100	100	250105	HABITAT 2016	1,304,950.99
1235-081-065	REHABILITACION DE ENERGIA ELECTRICA A UN COSTADO DEL SISTEMA DE AGUA POTABLE		SAN MARCOS COAJOMULCO	29/06/17	31/07/17	ADMINISTRACION		100	100	250101	FISM 17	74,998.64
1235-081-067	AMPLIACION DE DRENAJE SANITARIO EN CALLE SIN NOMBRE A UN COSTADO DE LA SECUNDARIA PARAJE SHARES		SAN FRANCISCO CHEJE	5/09/17	31/10/17	ADMINISTRACION		100	100	250101	FISM 17	79,918.98
1235-081-076	AMPLIACION DE DRENAJE SANITARIO EN CALLE SIN NOMBRE PARAJE SHARE		SAN FRANCISCO CHEJE	10/09/17	17/10/17	ADMINISTRACION		100	100	250101	FISM 17	135,199.23
1235-081-081	AMPLIACION DE RED DE AGUA POTABLE EN CALLE PRINCIPAL		SAN MARCOS COAJOMULCO	2/10/17	16/10/17	ADMINISTRACION		100	100	250101	FISM 17	25,000.00

1235-081-090	CONSTRUCCION CON CONCRETO HIDRULICO EN CALLE SIN NOMBRE		ZACUALPAN			ADMINISTRACION		100	100	250101	FISM 17	96,404.00
1235-090-001	AMPLIACION DEL SISTEMA DE ALCANTARILLADO SANITARIO EN LA COMUNIDAD DE SANTA MARIA ENDARE	MJO/DOP/PROII-2018/IA3-01/2018	SANTA MARIA ENDARE	12/04/18	10/07/18	CONTRATO		100	100		PROII 18	3,786,296.96
1235-090-002	MODERNIZACION Y AMPLIACION DEL CAMINO SAN JUAN COAJOMULCO-SANTIAGO CASANDEJE	MJO/DOP/PROII-2018/LP-02/2018	SAN JUAN COAJOMULCO	18/04/18	16/07/18	CONTRATO		100	100		PROII 18	5,355,915.52
1235-091-003	CONSTRUCCION CON CONCRETO HIDRAULICO EN CALLE PRINCIPAL		LAS ANIMAS VILLEJE	2/04/18	31/05/18	ADMINISTRACION		100	100	250101	FISM 18	294,697.65
1235-091-004	REHABILITACION DE DRENAJE SANITARIO EN CALLE SIN NOMBRE A UN COSTADO DEL CENTRO SOCIAL	MJO/DOP/FISMDF-004/AD-014/2018	SAN FRANCISCO CHEJE	23/04/18	22/05/18	CONTRATO		100	100	250101	FISM 18	239,969.94
1235-091-005	AMPLIACION DE ENERGIA ELECTRICA EN CALLE SIN NOMBRE A LA ESCUELA PRIMARIA EMILIANO ZAPATA	MJO/DOP/FISMDF-005/AD-016/2018	EL RUSO	25/04/18	23/06/18	CONTRATO		100	100	250101	FISM 18	448,563.24
1235-091-006	CONSTRUCCION DE AULA EN ESCUELA SECUNDARIA"IGNACIO ALLENDE"	MJO/DOP/FISMDF-006/IR-017/2018	LA PROVIDENCIA	25/04/18	8/07/18	CONTRATO		100	100	250101	FISM 18	523,358.79
1235-091-007	AMPLIACION DE ENERGIA ELECTRICA EN CALLE SIN NOMBRE PARTE ALTA		BARRIO EL LINDERO	30/04/18	31/05/18	ADMINISTRACION		100	100	250101	FISM 18	80,916.45
1235-091-008	AMPLIACION DE ENERGIA ELECTRICA EN CALLE PRINCIPAL		BARRIO EL HUERTO	2/05/18	16/05/18	ADMINISTRACION		100	100	250101	FISM 18	38,473.72
1235-091-009	CONSTRUCCION DE CONCRETO HIDRAULICO EN CALLE PRINCIPAL		BARRIO LA SOLEDAD	2/06/18	6/07/18	ADMINISTRACION		100	100	250101	FISM 18	161,750.44
1235-091-010	AMPLIACION DE DRENAJE SANITARIO A UN COSTADO DE LA CALLE BARCELONA		BARRIO SAN JOAQUIN	15/05/18	15/07/18	ADMINISTRACION		100	100	250101	FISM 18	199,410.70

1235-091-011	AMPLIACION DE DRENAJE SANITARIO EN CALLE SIN NOMBRE A UN COSTADO DE LA CARRETERA LIBRE ATLACOMULCO-TOLUCA		CABECERA MUNICIPAL	15/05/18	15/07/18	ADMINISTRACION		100	100	250101	FISM 18	75,546.00
1235-091-012	CONSTRUCCION DE DRENAJE SANITARIO EN ESCUELA SECUNDARIA LAZARO CARDENAS DEL RIO		MAVORO	21/03/18	30/04/18	ADMINISTRACION		100	100	250101	FISM 18	172,577.52
1235-091-013	CONSTRUCCION DE PUENTE VECINAL EN CAMINO SACA CASECHA		CONCEPCION CARO	1/05/18	7/07/18	ADMINISTRACION		100	100	250101	FISM 18	76,445.47
1235-091-014	CONSTRUCCION DE CONCRETO HIDRAHULICO EN CALLE SIN NOMBRE HACIA LAS VIAS		CONCEPCION CARO	14/05/18	30/07/18	ADMINISTRACION		100	100	250101	FISM 18	329,943.95
1235-091-015	CONSTRUCCION DE PUENTE VECINAL EN CAMINO SACA CASECHA		SANTA MARIA CITENDEJE	1/05/18	12/06/18	ADMINISTRACION		100	100	250101	FISM 18	164,854.77
1235-091-016	CONSTRUCCION CON CONCRETO HIDRAULICO EN CALLE SIN NOMBRE CAMINO A PASTEJE AL BARRIO DEL PROGRESO		BARRIO LA TENERIA	15/05/18	15/07/18	ADMINISTRACION		100	100	250101	FISM 18	185,939.29
1235-091-017	CONSTRUCCION DE FOSA SEPTICA EN DRENAJE SANITARIO		BARRIO SAN DIMAS	8/05/18	4/06/18	ADMINISTRACION		100	100	250101	FISM 18	111,135.33
1235-091-018	AMPLIACION DE ENERGIA ELECTRICA EN CALLE SIN NOMBRE A UN COSTADO DE LA BOMBA DE RIEGO		LA LOMA DE ENDARE	2/04/18	31/05/18	ADMINISTRACION		100	100	250101	FISM 18	100,153.72
1235-091-019	AMPLIACION DE ELECTRIFICACION EN CALLE SIN NOMBRE		OJO DE AGUA	2/04/18	31/05/18	ADMINISTRACION		100	100	250101	FISM 18	100,562.55
1235-091-020	AMPLIACION DE DRENAJE SANITARIO EN CALLE LA LOMA Y 20 DE NOVIEMBRE		LOS REYES	14/05/18	18/06/18	ADMINISTRACION		100	100	250101	FISM 18	68,293.92

1235-091-021	AMPLIACION DE ENERGIA ELECTRICA EN CALLE SIN NOMBRE	MJO/DOP/FISMDF-021/AD-018/2018	SAN JOSE BOQUI	26/04/18	24/06/18	CONTRATO		100	100	250101	FISM 18	367,426.29
1235-091-026	AMPLIACION DE ENERGIA ELECTRICA EN CALLE PRINCIPAL	MJO/DOP/FISMDF-026/AD-023/2018	BARRIO LOS JAVIERES	7/05/18	5/07/18	CONTRATO		100	100	250101	FISM 18	229,657.21
1235-091-029	AMPLIACION DE ELECTRIFICACION EN CALLE VICENTE GUERRERO	MJO/DOP/FISMDF-029/AD-026/2018	LOS REYES	14/05/18	12/07/18	CONTRATO		100	100	250101	FISM 18	399,920.40
1235-091-031	CONSTRUCCION DE AULAS EN ESCUELA TELEBACHILLERATO ETAPA 1 DE 2	MJO/DOP/FISMDF-031/IR-028/2018	TIACAQUE	18/05/18	15/08/18	CONTRATO		100	100	250101	FISM 18	589,766.49
1235-091-032	CONSTRUCCION DE TECHADO EN AREA DE IMPARTICION DE EDUCACION FISICA EN ESCUELA PREPARATORIA	MJO/DOP/FISMDF-032/IR-033/2018	SAN MIGUEL TENOCHTITLAN	23/05/18	21/07/18	CONTRATO		100	100	250101	FISM 18	649,999.00
1235-091-033	AMPLIACION DE DRENAJE SANITARIO EN PARAJE NEÑE		SANTA MARIA CITENDEJE	11/05/18	30/06/18	ADMINISTRACION		100	100	250101	FISM 18	123,170.02
1235-091-034	AMPLIACION DE DRENAJE SANITARIO EN CALLE SIN NOMBRE A UN COSTADO DEL PARQUE HUNDIDO		SANTA MARIA CITENDEJE	28/05/18	9/06/18	ADMINISTRACION		100	100	250101	FISM 18	62,256.24
1235-091-035	AMPLIACION DE DRENAJE SANITARIO EN CAMINO REAL CUARTEL LOURDES		SANTA MARIA CITENDEJE	11/05/18	30/06/18	ADMINISTRACION		100	100	250101	FISM 18	71,962.39
1235-091-036	CONSTRUCCION DE CONCRETO HIDRAULICO EN CALLE SIN NOMBRE A UN COSTADO DE LA BODEGA 2A. ETAPA		BARRIO GUADALUPE	4/06/18	30/08/18	ADMINISTRACION		100	100	250101	FISM 18	120,185.90
1235-091-037	CONSTRUCCION CON CONCRETO HIDRAULICO CALLE PRINCIPAL		CASA BLANCA	4/06/18	30/08/18	ADMINISTRACION		100	100	250101	FISM 18	298,674.96
1235-091-038	AMPLIACION CON CONCRETO HIDRAULICO EN CALLE PRINCIPAL		LA MANGA	1/06/18	31/07/18	ADMINISTRACION		100	100	250101	FISM 18	187,614.14

1235-091-039	AMPLIACION DE DRENAJE SANITARIO EN CALLE SIN NOMBRE PARAJE CHICHE		SANTA MARIA CITENDEJE	28/05/18	9/06/18	ADMINISTRACION		100	100	250101	FISM 18	71,460.82
1235-091-040	AMPLIACION DE ELECTRIFICACION EN CALLE CHONITAS	MJO/DOP/FISMDF-040/IR-035/2018	SAN JUAN COAJOMULCO	29/05/18	27/07/18	CONTRATO		100	100	250101	FISM 18	513,496.31
1235-091-041	AMPLIACION DEL SISTEMA DE AGUA POTABLE PARAJE BUENA VISTA		LAS FUENTES YECHE	1/06/18	30/07/18	ADMINISTRACION		100	100	250101	FISM 18	39,224.57
1235-091-042	AMPLIACION DE DRENAJE SANITARIO EN CALLE SIN NOMBRE COL. CENTRO	MJO/DOP/FISMDF-042/AD-073/2018	SANTIAGO CASANDEJE	17/10/18	15/11/18	CONTRATO		100	100	250101	FISM 18	349,942.47
1235-091-043	REHABILITACION DE CAMINO AL CONVENTO Y A CALLE JERONIMOS		SANTA CLARA			ADMINISTRACION		100	100	250101	FISM 18	149,787.73
1235-091-044	CONSTRUCCION CON CONCRETO HIDRAULICO EN CALLE SIN NOMBRE DEL CENTRO DE SALUD HACIA ABAJO		BARRIO CHIVORO	7/06/18	7/08/18	ADMINISTRACION		100	100	250101	FISM 18	95,409.38
1235-091-045	AMPLIACION DE DRENAJE SANITARIO CALLE SIN NOMBRE COLONIA BENITO JUAREZ		SAN MIGUEL TENOCHTITLAN	1/06/18	30/07/18	ADMINISTRACION		100	100	250101	FISM 18	180,844.83
1235-091-046	AMPLIACION DE ALUMBRADO PUBLICO		BARRIO SAN DIMAS	4/06/18	30/06/18	ADMINISTRACION		100	100	250101	FISM 18	49,930.62
1235-091-047	AMPLIACION DE DRENAJE SANITARIO CALLE SIN NOMBRE ENTRONQUE CALLE PRINCIPAL		BARRIO 15 DE AGOSTO	22/06/18	10/08/18	ADMINISTRACION		100	100	250101	FISM 18	135,961.86
1235-091-048	AMPLIACION DE ENERGIA ELECTRICA EN CALLE SIN NOMBRE BARRIO EL RINCON	MJO/DOP/FISMDF-048/AD-037/2018	SANTA MRIA ENDARE	4/06/18	2/08/18	CONTRATO		100	100	250101	FISM 18	299,972.27
1235-091-049	AMPLIACION DE ENERGIA ELECTRICA EN CALLE SIN NOMBRE PARAJE LA PALMA 1	MJO/DOP/FISMDF-049/AD-038/2018	SANTA MARIA ENDARE	4/06/18	2/08/18	CONTRATO		100	100	250101	FISM 18	299,965.57
1235-091-050	AMAMPLIACION DE ENERGIA ELECTRICA EN CALLE SIN NOMBRE PARAJE LA LOMITA	MJO/DOP/FISMDF-050/AD-039/2018	SIFFARI	4/06/18	2/08/18	CONTRATO		100	100	250101	FISM 18	199,942.24

1235-091-051	AMPLIACION DE ELECTRIFICACION EN CALLE PRINCIPAL	MJO/DOP/FISMDF-051/AD-041/2018	OJO DE AGUA	11/06/18	9/08/18	CONTRATO		100	100	250101	FISM 18	235,664.03
1235-091-054	CONSTRUCCION DE AULAS EN LA ESCUELA TELESECUNDARIA ADOLFO LOPEZ MATEOS ETAPA 1 DE 2	MJO/DOP/FISMDF-054/IR-045/2018	HUEMETLA	18/06/18	15/09/18	CONTRATO		100	100	250101	FISM 18	849,854.69
1235-091-055	REHABILITACION DE ESCUELA FRANCISCO JAVIER MINA		LA VENTA JOCO	28/06/18	28/07/18	ADMINISTRACION		100	100	250101	FISM 18	200,000.04
1235-091-057	MEJORAMIENTO DE LA ESCUELA PREPARATORIA		SANTA MARIA CITENDEJE	2/07/18	10/07/18	ADMINISTRACION		100	100	250101	FISM 18	179,957.62
1235-091-058	CONSTRUCCION CON CONCRETO HIDRAULICO EN CALLE SIN NOMBRE PARTE BAJA		EL HUERTO	2/06/18	6/07/18	ADMINISTRACION		100	100	250101	FISM 18	69,032.24
1235-091-059	AMPLIACION DE RED DE AGUA POTABLE EN CALLE SIN NOMBRE PARAJE SHISHI		SANTA MARIA CITENDEJE	1/07/18	30/07/18	ADMINISTRACION		100	100	250101	FISM 18	266,336.50
1235-091-061	AMPLIACION DE ELECTRIFICACION EN CALLE SIN NOM BRE RUMBO A LA ESCUELA DE EDUCACION INICIAL	MJO/DOP/FISMDF-061/AD-048/2018	MAVORO	25/06/18	23/08/18	CONTRATO		100	100	250101	FISM 18	244,294.48
1235-091-062	AMPLIACION DE ENERGIA ELECTRICA EN CALLE PRINCIPAL	MJO/DOP/FISMDF-062/IR-070/2018	SAN JOAQUIN			CONTRATO		100	100	250101	FISM 18	119,889.75
1235-091-063	REHABILITACION DE CAMINO SACA COSECHA		COL. SAN JUAN EL CRISTO			ADMINISTRACION		100	100	250101	FISM 18	99,629.79
1235-091-064	REHABILITACION DE CAMINO SACA COSECHA		SAN MARCOS COAJOMULCO			ADMINISTRACION		100	100	250101	FISM 18	199,739.59
1235-091-065	AMPLIACION DE ELECTRIFICACION A UN COSTADO DEL AUDITORIO		LA PROVIDENCIA	15/07/18	10/08/18	ADMINISTRACION		100	100	250101	FISM 18	80,156.00
1235-091-066	AMPLIACION DE RED DE AGUA POTABLE EN CALLE 16 DE SEPTIEMBRE FRENTE AL JARDIN DE NIÑOS LEONA VICARIO	MJO/DOP/FISMDF-066/AD-050/2018	LOS REYES	2/07/18	31/10/18	CONTRATO		100	100	250101	FISM 18	299,964.90
1235-091-067	AMPLIACION CON CONCRETO HIDRAULICO EN CALLE PRINCIPAL		SAN JOSE VILLEJE	15/08/18	20/09/18	ADMINISTRACION		100	100	250101	FISM 18	96,435.35

1235-091-068	AMPLIACION DE ALUMBRADO PUBLICO		BUENAVISTA	15/08/18	20/09/18	ADMINISTRACION		100	100	250101	FISM 18	160,972.05
1235-091-069	CONSTRUCCION DE TECHADO EN AREA DE IMPARTICION DE EDUCACION FISICA EN ESCUELA SECUNDARIA LAZARO CARDENAS	MJO/DOP/FISMDF-069/IR-051/2018	SAN JUAN COAJOMULCO	2/07/18	15/08/18	CONTRATO		100	100	250101	FISM 18	499,213.28
1235-091-070	AMPLIACION DE ENERGIA ELECTRICA EN CALLE SIN NOMBRE PARAJE LA PALMA CUARTEL CENTRO	MJO/DOP/FISMDF-070/AD-052/2018	SANTA MARIA CITENDEJE	9/07/18	6/09/18	CONTRATO		100	100	250101	FISM 18	209,999.99
1235-091-072	AMPLIACION DE ELECTRIFICACION EN CALLE SIN NOMBRE EN PARTE BAJA	MJO/DOP/FISMDF-072/AD-054/2018	BARRIO EL LINDERO	9/07/18	6/10/18	CONTRATO		100	100	250101	FISM 18	343,216.84
1235-091-073	AMPLIACION DE DRENAJE SANITARIO EN CALLE SIN NOMBRE EN CUARTEL CENTRO Y CUARTEL ALDAMA.	MJO/DOP/FISMDF-073/AD-071/2018	SANTA MARIA CITENDEJE	16/10/18	14/11/18	CONTRATO		100	100	250101	FISM 18	249,858.32
1235-091-074	AMPLIACION DE RED DE AGUA POTABLE PARAJE LA LOMA	MJO/DOP/FISMDF-074/IR-055/2018	LA LOMA ENDAVATI SANTIAGO YECHE	16/07/18	14/08/18	CONTRATO		100	100	250101	FISM 18	498,988.38
1235-091-075	AMPLIACION DE RED DE AGUA POTABLE EN CALLE PRINCIPAL	MJO/DOP/FISMDF-075/AD-013/2018	LOS REYES	23/04/18	22/05/18	CONTRATO		100	100	250101	FISM 18	297,644.40
1235-091-076	MANTENIMIENTO DE ALUMBRADO PUBLICO		SANTA CLARA	20/08/18	10/09/18	ADMINISTRACION		100	100	250101	FISM 18	49,988.98
1235-091-077	AMPLIACION DE ALUMBRADO PUBLICO		BARRIO DE GUADALUPE	20/08/18	10/09/18	ADMINISTRACION		100	100	250101	FISM 18	49,513.11
1235-091-078	MEJORAMIENTO DE ENERGIA ELECTRICA A UN COSTADO DE LA DELEGACION	MJO/DOP/FISMDF-078/AD-076/2018	SANTA MRIA ENDARE	22/1072018	20/11/18	CONTRATO		100	100	250101	FISM 18	270,509.92
1235-091-079	AMPLIACION DE DRENAJE SANITARIO EN CALLE SIN NOMBRE RUMBO AL CAMINO VIEJO		BARRIO ENDAVATI SANTIAGO YECHE	30/08/18	14/09/18	ADMINISTRACION		100	100	250101	FISM 18	41,737.84
1235-091-081	AMPLIACION DE DRENAJE SANITARIO CALLE EL RINCON		SANTIAGO YECHE	30/08/18	29/09/18	ADMINISTRACION		100	100	250101	FISM 18	189,264.20
1235-091-082	REHABILITACION DE ESCUELA PRIMARIA		LA LOMA DE ENDARE	15/09/18	28/09/18	ADMINISTRACION		100	100	250101	FISM 18	150,013.72

1235-091-083	AMPLIACION DEL SISTEMA DE AGUA POTABLE		MAVORO	15/08/18	28/09/18	ADMINISTRACION		100	100	250101	FISM 18	140,718.29
1235-091-084	AMPLIACION DE ELECTRIFICACION EN CALLE SIN NOMBRE RUMBO AL RANCHO DE LOS LEONES		LOS REYES			ADMINISTRACION		100	100	250101	FISM 18	26,661.40
1235-091-085	CONSTRUCCION DE DRENAJE SANITARIO A UN COSTADO DE LA CICLOPISTA		BARRIO LA TENERIA	20/08/18	30/08/18	ADMINISTRACION		100	100	250101	FISM 18	193,005.26
1235-091-086	REHABILITACION DE SISTEMA DE AGUA POTABLE		MEJE	3/09/18	30/10/18	ADMINISTRACION		100	100	250101	FISM 18	110,246.40
1235-091-087	AMPLIACION DEL SISTEMA DE AGUA POTABLE		HUEMETLA	3/09/18	30/10/18	ADMINISTRACION		100	100	250101	FISM 18	47,233.74
1235-091-088	REHABILITACION DE SISTEMA DE AGUA POTABLE EN MANANTIALES LAS FUENTES YECHE		LAS FUENTES YECHE	3/09/18	30/10/18	ADMINISTRACION		100	100	250101	FISM 18	81,269.14
1235-091-089	AMPLIACION DE DRENAJE SANITARIO EN BARRIO LA CRUZ		SANTA MARIA ENDARE	1/08/18	31/08/18	ADMINISTRACION		100	100	250101	FISM 18	97,733.18
1235-091-090	AMPLIACION DE RED DE AGUA POTABLE EN CALLE PRINCIPAL		SAN JACINTO			ADMINISTRACION		100	100	250101	FISM 18	59,997.77
1235-091-091	AMPLIACION DE ELECTRIFICACION EN CALLE SIN NOMBRE RUMBO AL JARDIN DE NIÑOS 2DA. ETAPA	MJO/DOP/FISMDF-091/IR-056/2018	BARRIO ENGASEME-SANTIAGO YECHE	20/08/18	18/10/18	CONTRATO		100	100	250101	FISM 18	937,447.84
1235-091-092	AMPLIACION DE ELECTRIFICACION EN CALLE BENITO JUAREZ A UN COSTADO DEL AUDITORIO EJIDAL	MJO/DOP/FISMDF-092/AD-057/2018	LOS REYES	20/08/18	18/10/18	CONTRATO		100	100	250101	FISM 18	328,999.59
1235-091-094	MEJORAMIENTO DE ENERGIA ELECTRICA A UN COSTADO DEL AUDITORIO MUNICIPAL		SANTIAGO YECHE			ADMINISTRACION		100	100	250101	FISM 18	100,003.60
1235-091-095	AMPLIACION DE ENERGIA ELECTRICA EN CALLE SIN NOMBRE	MJO/DOP/FISMDF-095/AD-058/2018	MEJE	20/08/18	18/10/18	CONTRATO		100	100	250101	FISM 18	90,692.96
1235-091-096	AMPLIACION DE ENERGIA ELECTRICA EN CALLE JUAN ALLENDE	MJO/DOP/FISMDF-096/AD-059/2018	SAN MIGUEL TENOCHTITLAN	27/08/18	25/10/18	CONTRATO		100	100	250101	FISM 18	126,931.06

1235-091-097	AMPLIACION DE ELECTRIFIACION EN CALLE SIN NOMBRE	MJO/DOP/FISMDF-097/AD-068/2018	TIACAQUE	15/10/18	13/11/18	CONTRATO		100	100	250101	FISM 18	99,999.11
1235-091-098	AMPLIACION DE ENERGIA ELECTRICA EN CALLE PRINCIPAL A UN COSTADO DE LA ESCUELA PRIMARIA	MJO/DOP/FISMDF-098/AD-069/2018	SAN JACINTO	15/10/18	13/11/18	CONTRATO		100	100	250101	FISM 18	99,994.96
1235-091-099	CONSTRUCCION DE DRENAJE SANITARIO DE PARAJE SHORA A PARAJE SHARES	MJO/DOP/FISMDF-099/IR-070/2018	SAN FRANCISCO CHEJE	15/10/18	13/11/18	CONTRATO		100	100	250101	FISM 18	559,985.09
1235-091-100	AMPLIACION DE ELECTRIFICACION EN SISTEMA DE AGUA POTABLE	MJO/DOP/FISMDF-100/IR-072/2018	BOYECHA- LAS FUENTES	17/10/18	15/11/18	CONTRATO		100	100	250101	FISM 18	855,995.79
1235-091-101	AMPLIACION DE DRENAJE SANITARIO EN CALLE SIN NOMBRE CUARTEL CENTO	MJO/DOP/FISMDF-101/AD-077/2018	SANTA MARIA CITENDEJE			CONTRATO		100	100	250101	FISM 18	116,352.79
1235-091-102	AMPLIACION DE DRENAJE SANITARIO EN CALLE SIN NOMBRE	MJO/DOP/FISMDF-102/AD-078/2018	BO. SAN DIMAS			CONTRATO		100	100	250101	FISM 18	179,198.47
1235-091-103	AMPLAICION DE DRENAJE SANITARIO EN PARAJE ÑEÑE	MJO/DOP/FISMDF-103/AD-079/2018	SANTA MARIA CITENDEJE	29/10/18	27/11/18	CONTRATO		100	100	250101	FISM 18	289,187.98
1235-091-105	REHABILITACION DE DRENJE SANITARIO EN CALLE SIN NOMBRE A UN COSTADO DE LA GASOLINERA		SAN MIGUEL TENOCHTITLAN			ADMINISTRACION		100	100	250101	FISM 18	111,278.64
1235-092-001	PAVIMENTACION DE CALLE CON CONCRETO HIDRAULICO DE LA CALLE BARRIO CHIMEJE	MJO/DOP/SEDATU-01/IA3-03/2018	SANTIAGO CASANDEJE	28/05/18	26/07/18	CONTRATO		100	100	250209	SEDATU 18	1,499,249.83
1235-092-002	ESPACIOS ABIERTOS PARA ACTIVIDADES COMUNITARIAS CONSTRUCCION DE CANCHA DE FUTBOL RAPIDO	MJO/DOP/SEDATU-02/IA3-04/2018	SANTIAGO YECHE	4/06/18	2/08/18	CONTRATO		100	100	250209	SEDATU 18	1,496,152.31
1235-092-003	PAVIMENTACION DE CALLE CON CONCRETO HIDRAHULICO DE LA CALLE SIN NOMBRE FRENTE AL CENTRO DE SALUD. BARRIO SAN CARLOS	MJO/DOP/SEDATU-03/IA3-05/2018	SAN FRANCISCO CHEJE	4/06/18	2/08/18	CONTRATO		100	100	250209	SEDATU 18	1,498,200.40

1235-092-004	ESPACIOS ABIERTOS PARA ACTIVIDADES COMUNITARIAS CONSISTEN EN REHABILITACION DE LA UNIDAD DEPORTIVA	MJO/DOP/SEDATU-04/IA3-06/2018	MAVORO	4/06/18	1/09/18	CONTRATO		100	100	250209	SEDATU 18	1,496,608.76
1235-092-005	PARQUE JOCOTITLAN	MJO/DOP/SEDATU-05/LP-009/2018	CABECERA MUNICIPAL	20/07/18	7/09/18	CONTRATO		100	100	250209	SEDATU 18	13,959,394.17
1235-093-001	AMPLIACION DEL SISTEMA DE AGUA POTABLE	MJO/DOP/PROAGUA-01/LP-07/2018	SANTIAGO CASANDEJE	10/06/18	6/011/2018	CONTRATO		100	100	250209	PROAGUA 18	10,710,063.62
1235-094-002	REHABILITACION DE SALON DE USOS MULTIPLES	MJO/DOP/FEFOM-002/IR-029/2018	BARRIO LA TENERIA	18/05/18	16/06/18	CONTRATO		100	100	260101	FEFOM 18	460,156.62
1235-094-003	AMPLIACION DE ENERGIA ELECTRICA EN CALLE PROFIRIO DIAZ		CABECERA MUNICIPAL			ADMINISTRACION		100	100	260101	FEFOM 18	69,277.10
1235-094-004	REHABILITACION DE AGUA POTABLE CALLE MORELOS	MJO/DOP/FEFOM-004/AD-074/2018	CABECERA MUNICIPAL	19/10/18	17/11/18	CONTRATO		100	100	260101	FEFOM 18	89,412.58
1235-094-005	REHABILITACION DE AGUA POTABLE EN CALLE VILLADA	MJO/DOP/FEFOM-005/AD-075/2018	CABECERA MUNICIPAL	19/10/18	17/11/18	CONTRATO		100	100	260101	FEFOM 18	79,600.07
1235-094-006	REHABILITACION DE PARQUE CRISTO REY	MJO/DOP/FEFOM-006/AD-008/2018	CABECERA MUNICIPAL	16/04/18	14/06/18	CONTRATO		100	100	260101	FEFOM 18	179,763.89
1235-094-007	CONSTRUCCION DE KIOSCO EN PLAZA PRINCIPAL	MJO/DOP/FEFOM-007/AD-003/2018	HUEMETLA	9/04/18	22/06/18	CONTRATO		100	100	260101	FEFOM 18	349,999.07
1235-094-009	CONSTRUCCION DE CASA DEL ADULTO MAYOR 1ERA. ETAPA	MJO/DOP/FEFOM-009/IR-005/2018	SANTIAGO CASANDEJE	11/04/18	9/07/18	CONTRATO		100	100	260101	FEFOM 18	569,864.02
1235-094-010	CONSTRUCCION DE CASA DEL ADULTO MAYOR IERA. ETAPA	MJO/DOP/FEFOM-010/IR-034/2018	MAVORO	29/05/18	26/08/18	CONTRATO		100	100	260101	FEFOM 18	989,811.97
1235-094-011	CONSTRUCCION DE AUDITORIO 2DA ETAPA	MJO/DOP/FEFOM-011/IR-007/2018	LOS REYES	16/04/18	14/07/18	CONTRATO		100	100	260101	FEFOM 18	1,033,128.46
1235-094-012	REHABILITACION DE AUDITORIO EN ESCUELA PRIMARIA MIGUEL HIDALGO	MJO/DOP/FEFOM-012/AD-004/2018	CABECERA MUNICIPAL	11/04/18	9/06/18	CONTRATO		100	100	260101	FEFOM 18	426,647.61
1235-094-013	CONSTRUCCION DE AULA DE IDIOMAS EN ESCUELA SECUNDARIA ESTIC. 36	MJO/DOP/FEFOM-013/IR-006/2018	CABECERA MUNICIPAL	11/04/18	9/07/18	CONTRATO		100	100	260101	FEFOM 18	999,966.19
1235-094-015	CONSTRUCCION DE DOMO EN JARDIN DE NIÑOS ADELA CARDOSO	MJO/DOP/FEFOM-015/AD-030/2018	CABECERA MUNICIPAL	18/05/18	16/07/18	CONTRATO		100	100	260101	FEFOM 18	200,000.00

1235-094-016	CONSTRUCCION DE AULA EN JARDIN DE NIÑOS FEDERICO FROEBEL	MJO/DOP/FEFOM-016/AD-015/2018	CABECERA MUNICIPAL	23/04/18	21/07/18	CONTRATO		100	100	260101	FEFOM 18	389,981.03
1235-094-017	ACONDICIONAMIENTO DE CANCHA DE FUTBOL	MJO/DOP/FEFOM-017/AD-046/2018	LOS REYES	25/06/18	23/08/18	CONTRATO		100	100	260101	FEFOM 18	299,850.68
1235-094-018	CONSTRUCCION DE BANQUETAS Y GUARNICIONES EN CALLE NIGROMANTE	MJO/DOP/FEFOM-018/AD-009/2018	CABECERA MUNICIPAL	16/04/18	15/05/18	CONTRATO		100	100	260101	FEFOM 18	238,345.73
1235-094-019	CONSTRUCCION CON CONCRETO HIDRAULICO EN LA CALLE SIN NOMBRE BARRIO LA PERA	MJO/DOP/FEFOM-019/AD-010/2018	SAN FRANCISCO CHEJE	18/04/18	17/05/18	CONTRATO		100	100	260101	FEFOM 18	119,986.32
1235-094-021	REHABILITACION CON CONCRETO HIDRAULICO Y OBRAS COMPLEMENTARIAS EN CALLE MELCHOR OCAMPO EN CALLE PRIMO DE VERDAD Y CALLE MORELOS	MJO/DOP/FEFOM-021/IR-012/2018	CABECERA MUNICIPAL	18/04/18	1/07/18	CONTRATO		100	100	260101	FEFOM 18	1,999,856.38
1235-094-022	PAVIMENTACION CON CONCRETO HIDRAULICO Y OBRAS COMPLEMENTARIAS EN CALLE SIN NOMBRE COL. CENTRO	MJO/DOP/FEFOM-022/IR-011/2018	SANTA MARIA CITENDEJE	18/04/18	16/07/18	CONTRATO		100	100	260101	FEFOM 18	832,898.43
1235-094-023	REHABILITACION DE ALUMBRADO PUBLICO		TODO EL MUNICIPIO	7/08/18	31/10/18	ADMINISTRACION		100	100	260101	FEFOM 18	1,072,209.65
1235-094-024	AMPLIACION DE ELECTRIFICACION EN CALLE CERRADA DE SAN AGUSTIN	MJO/DOP/FEFOM-024/IR-036/2018	CABECERA MUNICIPAL	29/05/18	27/07/18	CONTRATO		100	100	260101	FEFOM 18	498,726.04
1235-094-025	REHABILITACION DE ENRGIA ELECTRICA EN CALLE 2 DE MARZO	MJO/DOP/FEFOM-025/AD-040/2018	BARRIO LAS FUENTES JOCO	11/06/18	9/08/18	CONTRATO		100	100	260101	FEFOM 18	359,159.17
1235-094-026	AMPLIACION DE BARDA PERIMETRAL EN JARDIN DE NIÑOS SORJUANA INES DE LA CRUZ		BARRIO LA VENTA SANTIAGO YECHE			ADMINISTRACION		100	100	260101	FEFOM 18	117,297.17

1235-094-027	AMPLIACION DE ENERGIA ELECTRICA EN CALLE SIN NOMBRE A UN COSTADO DE LA UNIDAD DEPORTIVA	MJO/DOP/FEFOM-027/AD-081/2018	CABECERA MUNICIPAL	30/11/18	27/12/18	CONTRATO		100	100	260101	FEFOM 18	142,556.10
1235-095-001	AMPLIACION DE ELECTRIFICACION	MJO/DOP/INFRA-001/IR-060/2018	MEJE	24/09/18	7/11/18	CONTRATO		100	100	250209	INFRA 18	992,999.36
1235-095-002	PAVIMENTACION CON CONCRETO HIDRAULICO DE CALLE SIN NOMBRE FRENTE AL ANTIGUO CENTRO DE SALUD	MJO/DOP/INFRA-002/IR-061/2018	SAN FRANCISCO CHEJE	24/09/18	23/10/18	CONTRATO		100	100	250209	INFRA 18	999,846.44
1235-096-001	CONSTRUCCION DE CUARTOS DORMITORIOS EN VARIAS LOCALIDADES	MJO/DOP/FISE-001/IR-064/2018	SANTIAGO CASANDEJE, SAN JUAN COAJOMULCO, LAS FUENTES YECHE, BOYECHA Y SAN JOSE BOQUI	1/10/18	29/11/18	CONTRATO		100	100	260103	FISE 18	2,071,580.07
1235-096-002	CONSTRUCCION DE TECHO FIRME EN VARIAS COMUNIDADES	MJO/DOP/FISE-002/AD-070/2018	LAS FUENTES YECHE,EJIDO DE PROVIDENCIA, COL. SAN JUAN EL CRISTO	5/10/18	3/12/18	CONTRATO		100	100	260103	FISE 18	1,455,420.15
1235-096-003	CONSTRUCCION DE PISO FIRME	MJO/DOP/FISE-003/AD-068/2018	EJIDO DE LA PROVIDENCIA	5/10/18	18/11/18	CONTRATO		100	100	260103	FISE 18	62,417.12
1235-096-004	CONSTRUCCION DE MUROS VARIAS COMUNIDADES	MJO/DOP/FISE-004/AD-069/2018	COL. SAN JUAN EL CRISTO,EJIDO DE PROVIDENCIA, LAS FUENTES YECHE	3/10/18	1/12/18	CONTRATO		100	100	260103	FISE 18	145,859.88
1235-096-005	CONSTRUCCION DE DRENAJE SANITARIO EN CAMINO BARRIO SAN AGUSTIN	MJO/DOP/FISE-005/AD-065/2018	CABECERA MUNICIPAL	3/10/18	1/11/18	CONTRATO		100	100	260103	FISE 18	839,576.90
1235-096-006	CONSTRUCCION DE RED DE DREMAJE SANITARIO	MJO/DOP/FISE-006/IR-067/2018	BARRIO SANTA CLARA	5/10/18	3/11/18	CONTRATO		100	100	260103	FISE 18	659,509.28
1235-096-007	CONSTRUCCION DE SISTEMA DE AGUA POTABLE EN BARRIO LA CONASUPO, BARRIO EL AGUILA	MJO/DOP/FISE-007/IR-066/2018	SANTIAGO CASANDEJE	3/10/18	1/11/18	CONTRATO		100	100	260103	FISE 18	1,399,627.16
1235-096-008	CONSTRUCCION DE CUARTOS DORMITORIOS EN VARIAS LOCALIDADES	MJO/DOP/FISE-008/IR-063/2018	SAN JUAN COAJOMULCO, SAN MIGUEL TENOCHTITLAN, SANTA MARIA CITENDEJE, SANTIAGO YECHE.			CONTRATO		100	100	260103	FISE 18	1,349,825.80

1235-096-010	CONSTRUCCION DE CALLE SAN MIGUEL EN COL. SATELITE CON CONCRETO HIDRAULICO	MJO/DOP/FISE-010/IR-062/2018	SAN MIGUEL TENOCHTITLAN	28/09/18	26/11/18	CONTRATO		100	100	260103	FISE 18	1,861,423.67
1235-097-001	CONSTRUCCION CON CONCRETO HIDRAULICO GUARNICIONES Y BANQUETAS EN CALLE PRINCIPAL BARRIO CHIMEJE	MJO/DOP/RAMO 23-001/IA3-13/2018	SANTIAGO CASANDEJE	26/11/18	21/12/18	CONTRATO		100	100	250213	RAMO 23 - 18	999,021.88
1235-097-002	REHABILITACION CON CONCRETO HIDRAULICO EN CALLE PRINCIPAL DEL CENTRO AL PANTEON	MJO/DOP/RAMO23-02/IA3-12/2018	SAN JOSE BOQUI	15/11/18	14/12/18	CONTRATO		100	100	250213	RAMO 23 - 18	998,663.91
1235-097-003	REHABILITACION CON CONCRETO HIDRAULICO, AGUA POTABLE Y DRENAJE DE LA CALLE JESUS CARDOSO.	MJO/DOP/RAMO 23-003/IA3-11/2018	CABECERA MUNICIPAL	12/11/18	11/12/18	CONTRATO		100	100	250213	RAMO 23 - 18	999,693.04
1235-097-004	REHABILITACION CON CONCRETO HIDRAULICO, GUARNICIONES, BANQUETAS, AGUA POTABLE, Y DRENAJE DE LA CALLE MORELOS	MJO/DOP/RAMO 23-004/IA3-10/2018	CABECERA MUNICIPAL	29/10/18	27/11/18	CONTRATO		100	100	250213	RAMO 23 - 18	999,816.19
1235-097-005	CONSTRUCCION CON CONCRETO HIDRAULICO, GUARNICIONES, BANQUETAS E N CALLE PRINCIPAL DE LA VENTA	MJO/DOP/RAMO 23-005/IA3-14/2018	SANTIAGO CASANDEJE	26/11/18	21/12/18	CONTRATO		100	100	250213	RAMO 23 - 18	999,232.40
1235-098-001	CONSTRUCCION DE LECHERIA	MJO/DOP/LICONSA-001/IR-080/2018	SANTA MARIA CITENDEJE	30/11/18	27/12/18	CONTRATO		100	100	250211	LICONSA 18	1,085,986.40
											Total (73)	93,133,289.70

IVAN DE JESUS ESQUER CRUZ
PRESIDENTE MUNICIPAL (11)

AYUNTAMIENTO CONSTITUCIONAL
JOCOTITLÁN, MÉX.
2019-2021

LIC. VIOLETA CRUZ SANCHEZ
SINDICO (11)

AYUNTAMIENTO CONSTITUCIONAL
JOCOTITLÁN, MÉX.

PROFR. IVAN GOMEZ GOMEZ
SECRETARIO (11)

AYUNTAMIENTO CONSTITUCIONAL
JOCOTITLÁN, MÉX.
2019-2021

DRA. EN A. MARIA [illegible] GARDUÑO MANJARREZ
TESORERO (11)

AYUNTAMIENTO CONSTITUCIONAL
JOCOTITLÁN, MÉX.
2019-2021

ING. [illegible] RAMIRO VILCHIS
DIRECTOR DE OBRA (11)

AYUNTAMIENTO CONSTITUCIONAL
JOCOTITLÁN, MÉX.
2019-2021

Cuenta Pública 2018

Informe de Depuración de Construcciones en Proceso de 2017 y Ejercicios Anteriores

(Pesos)

Entidad Municipal: JOCOTITLAN 028

Al 31 de DICIEMBRE de 2018

Cuenta de Registro (3)	Identificación de Obra (4)	Reparaciones y Mantenimientos (5)	Obras no Capitalizables o del Dominio Público (6)	Obras Capitalizables o Transferibles (7)	Importe (8)	Comentarios (9)
6122	1235-081-096		X	TRANSFERIBLES	250,452.28	
6132	1235-084-010		X	TRANSFERIBLES	33,907.39	
6152	1235-067-010		X	TRANSFERIBLES	41,568.60	
6152	1235-070-001		X	TRANSFERIBLES	1,139,900.00	
6232	1235-077-003		X	TRANSFERIBLES	200,582.31	
6152	1235-081-012		X	TRANSFERIBLES	171,000.00	
6152	1235-081-014		X	TRANSFERIBLES	222,650.00	
6152	1235-081-015		X	TRANSFERIBLES	203,600.00	
6152	1235-081-019		X	TRANSFERIBLES	153,300.00	
6132	1235-081-020		X	TRANSFERIBLES	199,003.00	
6132	1235-081-021		X	TRANSFERIBLES	215,932.59	
6132	1235-081-022		X	TRANSFERIBLES	46,884.00	
6152	1235-081-023		X	TRANSFERIBLES	167,709.58	
6152	1235-081-024		X	TRANSFERIBLES	100,950.00	
6132	1235-081-025		X	TRANSFERIBLES	108,013.50	
6132	1235-081-026		X	TRANSFERIBLES	188,735.60	
6132	1235-081-027		X	TRANSFERIBLES	50,000.00	
6152	1235-081-032		X	TRANSFERIBLES	149,404.16	
6152	1235-081-033		X	TRANSFERIBLES	457,719.52	
6132	1235-081-034		X	TRANSFERIBLES	90,148.00	
6152	1235-081-035		X	TRANSFERIBLES	87,199.61	
6152	1235-081-036		X	TRANSFERIBLES	375,300.00	
6132	1235-081-041		X	TRANSFERIBLES	186,127.00	
6152	1235-081-042		X	TRANSFERIBLES	48,723.48	
6132	1235-081-047		X	TRANSFERIBLES	57,744.00	
6152	1235-081-050		X	TRANSFERIBLES	53,810.56	
6132	1235-081-051		X	TRANSFERIBLES	180,420.45	
6152	1235-081-052		X	TRANSFERIBLES	347,907.35	
6132	1235-081-056		X	TRANSFERIBLES	58,519.85	
6132	1235-081-057		X	TRANSFERIBLES	43,895.45	
6132	1235-081-058		X	TRANSFERIBLES	75,000.00	
6152	1235-081-070		X	TRANSFERIBLES	147,935.36	
6132	1235-081-071		X	TRANSFERIBLES	152,560.95	
6152	1235-081-082		X	TRANSFERIBLES	105,805.54	
6132	1235-081-088		X	TRANSFERIBLES	118,052.75	
6152	1235-065-003		X	TRANSFERIBLES	663,725.97	
6152	1235-065-004		X	TRANSFERIBLES	490,610.38	

6122	1235-065-005		X	TRANSFERIBLES	171,313.27	
6122	1235-065-006		X	TRANSFERIBLES	194,073.29	
6122	1235-065-008		X	TRANSFERIBLES	389,695.65	
6122	1235-065-009		X	TRANSFERIBLES	399,658.12	
6132	1235-075-001		X	TRANSFERIBLES	10,724,114.03	
6152	1235-080-03		X	TRANSFERIBLES	2,000,000.00	
6132	1235-081-004		X	TRANSFERIBLES	253,136.75	
6132	1235-81-005		X	TRANSFERIBLES	521,013.95	
6132	1235-081-006		X	TRANSFERIBLES	560,782.73	
6132	1235-081-009		X	TRANSFERIBLES	299,827.66	
6132	1235-081-010		X	TRANSFERIBLES	369,501.74	
6132	1235-081-013		X	TRANSFERIBLES	275,622.70	
6132	1235-081-016		X	TRANSFERIBLES	194,649.33	
6132	1235-081-018		X	TRANSFERIBLES	279,581.25	
6132	1235-081-029		X	TRANSFERIBLES	219,999.20	
6132	1235-081-030		X	TRANSFERIBLES	498,301.97	
6132	1235-081-037		X	TRANSFERIBLES	392,751.87	
6132	1235-081-045		X	TRANSFERIBLES	316,116.96	
6132	1235-081-046		X	TRANSFERIBLES	249,334.67	
6132	1235-081-048		X	TRANSFERIBLES	179,419.44	
6132	1235-081-049		X	TRANSFERIBLES	272,089.18	
6132	1235-081-053		X	TRANSFERIBLES	319,718.09	
6122	1235-081-054		X	TRANSFERIBLES	496,233.16	
6132	1235-081-055		X	TRANSFERIBLES	249,063.82	
6132	1235-081-059		X	TRANSFERIBLES	499,990.60	
6132	1235-081-060		X	TRANSFERIBLES	298,670.97	
6132	1235-081-061		X	TRANSFERIBLES	800,000.00	
6132	1235-081-062		X	TRANSFERIBLES	299,824.65	
6132	1235-081-063		X	TRANSFERIBLES	577,185.20	
6132	1235-081-064		X	TRANSFERIBLES	179,746.37	
6132	1235-081-066		X	TRANSFERIBLES	398,890.60	
6132	1235-081-068		X	TRANSFERIBLES	214,535.11	
6132	1235-081-072		X	TRANSFERIBLES	200,000.00	
6132	1235-081-073		X	TRANSFERIBLES	248,388.35	
6132	1235-081-074		X	TRANSFERIBLES	698,706.80	
6132	1235-081-075		X	TRANSFERIBLES	149,808.29	
6132	1235-081-077		X	TRANSFERIBLES	449,999.99	
6132	1235-081-079		X	TRANSFERIBLES	299,579.81	
6132	1235-081-080		X	TRANSFERIBLES	196,540.55	
6132	1235-081-083		X	TRANSFERIBLES	214,657.33	
6132	1235-081-085		X	TRANSFERIBLES	240,862.40	
6132	1235-081-086		X	TRANSFERIBLES	149,970.52	
6132	1235-081-089		X	TRANSFERIBLES	149,519.17	
6132	1235-081-091		X	TRANSFERIBLES	149,963.65	
6132	1235-082-001		X	TRANSFERIBLES	1,998,855.64	
6132	1235-082-002		X	TRANSFERIBLES	3,746,985.04	
6152	1235-084-003		X	TRANSFERIBLES	1,567,230.02	
6152	1235-084-005		X	TRANSFERIBLES	1,299,902.23	
6152	1235-084-007		X	TRANSFERIBLES	999,441.67	

6152	1235-084-008		X	TRANSFERIBLES	299,902.14	
6152	1235-084-009		X	TRANSFERIBLES	499,816.16	
6122	1235-084-011		X	TRANSFERIBLES	396,768.16	
6122	1235-084-012		X	TRANSFERIBLES	674,657.66	
6122	1235-084-014		X	TRANSFERIBLES	998,816.96	
6122	1235-084-015		X	TRANSFERIBLES	569,913.25	
6122	1235-084-016		X	TRANSFERIBLES	1,998,857.34	
6152	1235-084-017		X	TRANSFERIBLES	348,354.22	
6152	1235-084-018		X	TRANSFERIBLES	387,821.61	
6132	1235-086-001		X	TRANSFERIBLES	10,797,232.13	
6132	1235-086-002		X	TRANSFERIBLES	3,499,500.33	
6132	1235-087-001		X	TRANSFERIBLES	3,542,815.31	
6132	1235-087-002		X	TRANSFERIBLES	1,698,247.18	
6132	1235-087-003		X	TRANSFERIBLES	559,035.55	
6132	1235-087-004		X	TRANSFERIBLES	685,558.24	
6132	1235-087-005		X	TRANSFERIBLES	538,986.83	
6152	1235-088-001		X	TRANSFERIBLES	948,053.08	
6122	1235-083-001		X	TRANSFERIBLES	1,998,415.45	
6132	1235-075-005		X	TRANSFERIBLES	480,000.00	
6122	1235-081-028		X	TRANSFERIBLES	30,323.08	
6152	1235-081-084		X	TRANSFERIBLES	38,320.92	
6132	1235-081-087		X	TRANSFERIBLES	46,173.34	
6132	1235-081-092		X	TRANSFERIBLES	59,992.62	
6132	1235-081-094		X	TRANSFERIBLES	112,953.41	
6132	1235 081 095		X	TRANSFERIBLES	54,201.64	
6122	1235-081-096		X	TRANSFERIBLES	250,452.28	
6132	1235-081-098		X	TRANSFERIBLES	12,437.40	
6132	1235-081-099		X	TRANSFERIBLES	11,625.40	
6132	1235-077-042		X	TRANSFERIBLES	97,143.03	
6132	1235-084-010		X	TRANSFERIBLES	33,907.39	
6132	1235-067-009		X	TRANSFERIBLES	38,002.85	
6122	1235-079-001		X	TRANSFERIBLES	3,000,000.01	
6132	1235-081-069		X	TRANSFERIBLES	228,324.76	
6152	1235-081-078		X	TRANSFERIBLES	256,760.31	
6152	1235-081-093		X	TRANSFERIBLES	429,739.56	
6132	1235-081-097		X	TRANSFERIBLES	282,840.43	
6132	1235-081-100		X	TRANSFERIBLES	110,252.93	
6122	1235-089-001		X	TRANSFERIBLES	2,116,321.30	
				Total (10)	81,372,577.28	

IVAN DE JESUS ESQUER CRUZ
PRESIDENTE MUNICIPAL (11)

LIC. VIOLETA CRUZ SANCHEZ
SINDICO(S) (11)

PROFR. IVAN GOMEZ GOMEZ
SECRETARIO (11)

DRA. ENA. MA. TERESA GARDUÑO MANJARREZ
TESORERO (11)

ING. EDGAR CAMACHO VILCHIS
DIRECTOR DE OBRA (11)

PRESIDENCIA MUNICIPAL
AYUNTAMIENTO CONSTITUCIONAL
JOCOTITLÁN, MÉX.
2019-2021

SINDICATURA MUNICIPAL
AYUNTAMIENTO CONSTITUCIONAL
JOCOTITLÁN, MÉX.

SECRETARÍA DEL AYUNTAMIENTO
AYUNTAMIENTO CONSTITUCIONAL
JOCOTITLÁN, MÉX.
2019-2021

TESORERÍA MUNICIPAL
AYUNTAMIENTO CONSTITUCIONAL
JOCOTITLÁN, MÉX.
2019-2021

DIRECCIÓN DE OBRAS PÚBLICAS
AYUNTAMIENTO CONSTITUCIONAL
JOCOTITLÁN, MÉX.
2019-2021

Cuenta Pública 2018
Origen y Aplicación de Recursos Federales y Estatales
(Pesos)

Entidad Municipal: (1) JOCOTITLAN 028

Del 01 de Enero al 31 de Diciembre de 2018 (2)

Concepto	Ingreso Recaudado del ejercicio 2018 (4)			Egreso Federal Pagado de los recursos del ejercicio 2018(5)										Total Ingreso Recaudado menos Total Egreso Pagado (6)	Saldo en Bancos al 31 de diciembre 2018 (7)			Importe del remanente de recursos que están devengados al 31 de diciembre 2018 (8)
	Importe Recaudado	Intereses Generados	Total	Servicios Personales	Materiales y Suministros	Servicios Generales	Transferencias, Asignaciones, Subsidios y Otras Ayudas	Bienes Muebles, Inmuebles e Intangibles	Inversión Pública	Inversiones Financieras y Otras Provisiones	Participaciones y Aportaciones	Deuda Pública	Total		Contable según Balanza de Comprobación	Según Estado de Cuenta Bancario	Diferencia	
Recursos Federales 2018 (3)																		
Fondo para la Infraestructura Social Municipal y de las Demarcaciones Territoriales del Distrito Federal (FISMDF)	26,920,689.00	240,171.54	27,160,860.54						27,160,860.54				27,160,860.54	-				-
Fondo de Aportaciones para el Fortalecimiento de los Municipios y de las Demarcaciones Territoriales del Distrito Federal (FORTAMUNDF)	41,601,075.32	17,201.00	41,618,276.32	13,967,041.25	7,814,635.04	16,107,948.50			1,189,451.71			2,539,199.82	41,618,276.32	-				-
Programa Hábitat	6,000,000.00		6,000,000.00						6,000,000.00				6,000,000.00	-				-
Subsidio a los Municipios y Demarcaciones Territoriales del Distrito Federal y Entidades Federativas que ejerzan de manera directa o coordinada la función de Seguridad Pública (FORTASEG)			-										-	-				-
Programa de Empleo Temporal (PET)			-										-	-				-
Recursos para el Rescate de Espacios Públicos			-										-	-				-
Fondo de Aportaciones para la Seguridad Pública (FASP)	2,164,714.00	-	2,164,714.00		817.00	1,283,837.00		880,260.00					2,164,714.00	-				-
Fondo para el Fortalecimiento de la Infraestructura Estatal y Municipal	13,000,000.00	307.78	13,000,307.78						13,000,271.78	36.00			13,000,307.78	-				-
Otros Recursos Federales (Agregar filas necesarias para describir el concepto de cada uno)			-										-	-				-
Programa Infraestructura vertiente espacios públicos	13,959,394.17	13.20	13,959,407.37						13,959,394.37	13.00			13,959,407.37	-				-
Infraestructura SEDESEM 2018	1,993,216.00	51.38	1,993,267.38						1,955,937.61				1,955,937.61	-				-
FONDO DE APOYO AL MIGRANTE 2018	300,000.00	12.97	300,012.97						299,999.97	13.00			300,012.97	37,329.77				37,329.77
LECHERIAS 2018	1,086,956.52		1,086,956.52						1,060,709.13				1,060,709.13	-				-
	Total de Ingreso Federal Recaudado(9)			13,967,041.25	7,815,152.04	17,391,885.50		880,260.00	64,626,625.11	62.00		2,539,199.82	107,220,225.72	26,247.39				26,247.39
														-				-
Remanentes de Recursos Federales del Ejercicio 2017 y Anteriores (Comprometidos y Devengados al 31 de Diciembre de 2017 y que se pagaron en 2018) (10)	**Ingreso Estimado del Estado Analítico de Ingresos de 2018 registrado en el concepto: "Pasivos Generados al Cierre del Ejercicio Fiscal Pendientes de Pago" de cada uno de los Recursos Federales del ejercicio 2017 y anteriores (11)**			**Egreso Federal Pagado de los Recursos del ejercicio 2017 y anteriores (12)**														
Fondo para la Infraestructura Social Municipal y de las Demarcaciones Territoriales del Distrito Federal (FISMDF)	232.16		232.16						232.16				232.16	-				-
Fondo de Aportaciones para el Fortalecimiento de los Municipios y de las Demarcaciones Territoriales del Distrito Federal (FORTAMUNDF)	49,156.84		49,156.84	36.64		49,120.20							49,156.84	-				-

Cuenta Pública 2018
Origen y Aplicación de Recursos Federales y Estatales
(Pesos)

Entidad Municipal: (1) JOCOTITLAN 028

Del 01 de Enero al 31 de Diciembre de 2018 (2)

Concepto	Ingreso Recaudado del ejercicio 2018 (4)			Egreso Federal Pagado de los recursos del ejercicio 2018(5)										Total Ingreso Recaudado menos Total Egreso Pagado (6)	Saldo en Bancos al 31 de diciembre 2018 (7)			Importe del remanente de recursos que están devengados al 31 de diciembre 2018 (8)
	Importe Recaudado	Intereses Generados	Total	Servicios Personales	Materiales y Suministros	Servicios Generales	Transferencias, Asignaciones, Subsidios y Otras Ayudas	Bienes Muebles, Inmuebles e Intangibles	Inversión Pública	Inversiones Financieras y Otras Provisiones	Participaciones y Aportaciones	Deuda Pública	Total		Contable según Balanza de Comprobación	Según Estado de Cuenta Bancario	Diferencia	
Programa Hábitat			-										-					
Subsidio a los Municipios y Demarcaciones Territoriales del Distrito Federal y Entidades Federativas que ejerzan de manera directa o coordinada la función de Seguridad Pública (FORTASEG)			-										-					
Otros Recursos Federales (Agregar filas necesarias para describir el concepto de cada uno)			-										-					
Infroestructura 2018	135,780.31	1,331.71	137,112.02							1,584.55			1,584.55	135,527.47	-	-	-	135,627.47
4x1 2017	1,253.01	0.02	1,253.03							1,253.03			1,253.03	-	-	-	-	-
Prosgus 2017	486,830.40	63.06	486,893.46						48,137.46	438,756.00			486,893.46	-	-	-	-	-
Profi 2017	269.20	0.61	269.81							269.81			269.81	-	-	-	-	-
3X1 2017	3,333.86	14.22	3,348.08						3,334.08	14.00			3,348.08	-	-	-	-	-
FISE 2017		4.26	4.26							4.26			4.26	-	-	-	-	-
			-										-	-				
			-										-	-				
		Total de Remanentes de Recursos Federales (13)		36.84		49,120.20			51,703.70	441,081.65			542,742.19					

Recursos Estatales 2018 (14)	Ingreso Recaudado del ejercicio 2018 (15)			Egreso Estatal Pagado de los recursos del ejercicio 2018(16)														
Fondo Estatal de Fortalecimiento Municipal (FEFOM)	15,184,332.53	165.94	15,184,498.47						15,174,495.16				15,174,495.16	10,003.31	-	-	-	10,003.31
Programa de Acciones para el Desarrollo (PAD)	10,355,031.80	270.49	10,355,302.29						10,329,785.34	270.48			10,330,055.82	25,246.47	-	-	-	25,246.47
			-										-	-				
Otros Recursos Estatales (Agregar filas necesarias para describir el concepto de cada uno)			-										-	-				

Cuenta Pública 2018
Origen y Aplicación de Recursos Federales y Estatales
(Pesos)

Entidad Municipal: (1) JOCOTITLAN 028

Del 01 de Enero al 31 de Diciembre de 2018 (2)

Concepto	Ingreso Recaudado del ejercicio 2018 (4)			Egreso Federal Pagado de los recursos del ejercicio 2018(5)										Total Ingreso Recaudado menos Total Egreso Pagado (6)	Saldo en Bancos al 31 de diciembre 2018 (7)			Importe del remanente de recursos que están devengados al 31 de diciembre 2018 (8)
	Importe Recaudado	Intereses Generados	Total	Servicios Personales	Materiales y Suministros	Servicios Generales	Transferencias, Asignaciones, Subsidios y Otras Ayudas	Bienes Muebles, Inmuebles e Intangibles	Inversión Pública	Inversiones Financieras y Otras Provisiones	Participaciones y Aportaciones	Deuda Pública	Total		Contable según Balanza de Comprobación	Según Estado de Cuenta Bancario	Diferencia	
			-										-	-			-	-
	Total Ingreso Estatal Recaudado (17)								25,504,280.50	270.48			25,504,550.98					
Remanentes de Recursos Estatales del Ejercicio 2017 y Anteriores (Comprometidos y Devengados al 31 de Diciembre de 2017 y que se pagaron en 2018)	Ingreso Estimado del Estado Analítico de Ingresos de 2018 registrado en el concepto: "Pasivos Generados al Cierre del Ejercicio Fiscal Pendientes de Pago" de cada uno de los Recursos Estatales			Egreso Estatal Pagado de los Recursos del ejercicio 2017 y anteriores (20)														
Fondo Estatal de Fortalecimiento Municipal (FEFOM)	303,083.03	26.33	303,109.36						303,109.36				303,109.36					
Programa de Acciones para el Desarrollo (PAD)	21,766.91	18.37	21,785.28						21,785.28				21,785.28					
			-										-					
Otros Recursos Estatales (Agregar filas necesarias para describir el concepto de cada uno)			-										-					
			-										-					
			-										-					
			-										-					
		Total de Remanentes de Recursos Estatales (21)							324,894.64				324,894.64					

IVAN DE JESUS ESQUER CRUZ
PRESIDENTE MUNICIPAL

PRESIDENCIA MUNICIPAL
AYUNTAMIENTO CONSTITUCIONAL
JOCOTITLÁN, MÉX.
2019-2021

LIC. ROSETA CRUZ SANCHEZ
SINDICO MUNICIPAL

SINDICATURA MUNICIPAL
AYUNTAMIENTO CONSTITUCIONAL
JOCOTITLÁN, MÉX.
2019-2021

PROFR. IVAN GOMEZ GOMEZ
SECRETARIO DEL AYUNTAMIENTO

SECRETARÍA DEL AYUNTAMIENTO
AYUNTAMIENTO CONSTITUCIONAL
JOCOTITLÁN, MÉX.
2019-2021

DRA. [illegible] GARDUÑO MANJARREZ
TESORERO MUNICIPAL

TESORERÍA MUNICIPAL
AYUNTAMIENTO CONSTITUCIONAL
JOCOTITLÁN, MÉX.
2019-2021

Cuenta Pública 2018
Relación de Cuentas Bancarias Productivas
(Pesos)

Entidad Municipal: (1)
JOCOTITLÁN, 028

Al _31_ de _DICIEMBRE_ de 2018 (2)

Fondo, Programa o Convenio (3)	Datos de la Cuenta Bancaria (4)		
	Institución Bancaria	Número de Cuenta	Saldo al 31 de Diciembre 2018
FORTAMUN 2018	BBVA BANCOMER	CTA. 0111360264	-
FISM 2018	BBVA BANCOMER	CTA. 0111360388	-
PROII 2018	BBVA BANCOMER	CTA.0111590871	-
FASP 2018	BBVA BANCOMER	CTA. 0111526111	-
INFRAESTRUCTURA 2018	BBVA BANCOMER	CTA. 0111683756	-
APARTADO URBANO APAUR 2018	BBVA BANCOMER	CTA. 0111872281	-
FEFOM 2018	BBVA BANCOMER	CTA. 0111373447	
PROG INFRAESTR VERTIENTE ESP PUBLCS Y PARTIC	BBVA BANCOMER	CTA. 0111995782	-
FISE 2018	BBVA BANCOMER	CTA.0112280930	-
INFRAESTRUCTURA 2018	BBVA BANCOMER	CTA. 0112276925	-
RAMO GENERAL 23 2018	BBVA BANCOMER	CTA. 0112312123	-
FONDO DE APOYO AL MIGRANTE 2018	BBVA BANCOMER	CTA. 0112395827	-
LECHERIAS 2018	BBVA BANCOMER	CTA.0112507897	-
RECURSOS PROPIOS 2016	BBVA BANCOMER	CTA. 0103670856	-
R.P. PREDIAL 2016	BBVA BANCOMER	CTA. 0103710149	-
PROGRAMA DE INFRAESTRUCTURA 2016	BBVA BANCOMER	CTA. 0108385653	-

IVÁN DE JESÚS ESQUER CRUZ
PRESIDENTE MUNICIPAL

LIC. VIOLETA CRUZ SÁNCHEZ
SÍNDICO MUNICIPAL

PROFR. IVÁN GÓMEZ GÓMEZ
SECRETARIO

DRA. EN A. MARÍA TERESA GARDUÑO MANJARREZ
TESORERA MUNICIPAL

PRESIDENCIA MUNICIPAL
AYUNTAMIENTO CONSTITUCIONAL
JOCOTITLÁN, MÉX.
2019-2021

SINDICATURA MUNICIPAL
AYUNTAMIENTO CONSTITUCIONAL
JOCOTITLÁN, MÉX.
2019-2021

SECRETARÍA DEL AYUNTAMIENTO
AYUNTAMIENTO CONSTITUCIONAL
JOCOTITLÁN, MÉX.
2019-2021

TESORERÍA MUNICIPAL
AYUNTAMIENTO CONSTITUCIONAL
JOCOTITLÁN, MÉX.
2019-2021

Cuenta Pública 2018
Retenciones de los Recursos FORTAMUNDF
(Pesos)

Entidad Municipal: (1)___JOCOTITLAN 028___

Del 01 de Enero al 31 de Diciembre de 2018 (2)

						Retenciones Realizadas por la Secretaría de Finanzas					
Ingreso Recaudado (FORTAMUNDF 2018) (3)	Mes (4)	Núm. de Póliza (5)	Núm. y Nombre de la Cuenta Contable (6)	Banco y Núm. de Cuenta (7)	Importe Recibido en Bancos (8)	Importe de la Retención de CONAGUA (9)	Importe de la Retención de CAEM (10)	Importe de la Retención por otros conceptos (11)	Total (8 + 9 + 10 + 11) (12)	*Saldo de la cuenta por cobrar al Organismo de Agua (13)	Comentarios (14)
3,466,756.28	ENERO	D-43	1112-01-01 FORTAMUN 2018	BANCOMER 0111360264	3,466,756.28	-	-	-	3,466,756.28	-	
3,373,289.28	FEBRERO	D-75	1112-01-01 FORTAMUN 2018	BANCOMER 0111360264	3,373,289.28	93,467.00	-	-	3,466,756.28	-	
3,466,756.28	MARZO	D-13	1112-01-01 FORTAMUN 2018	BANCOMER 0111360264	3,466,756.28	-	-	-	3,466,756.28	-	
3,466,756.28	ABRIL	D-77	1112-01-01 FORTAMUN 2018	BANCOMER 0111360264	3,466,756.28	-	-	-	3,466,756.28	-	
3,373,289.28	MAYO	D-87	1112-01-01 FORTAMUN 2018	BANCOMER 0111360264	3,373,289.28	93,467.00	-	-	3,466,756.28	-	
3,466,756.28	JUNIO	D-128	1112-01-01 FORTAMUN 2018	BANCOMER 0111360264	3,466,756.28	-	-	-	3,466,756.28	-	
3,466,756.28	JULIO	D-125	1112-01-01 FORTAMUN 2018	BANCOMER 0111360264	3,466,756.28	-	-	-	3,466,756.28	-	
3,466,756.28	AGOSTO	D-113	1112-01-01 FORTAMUN 2018	BANCOMER 0111360264	3,466,756.28	-	-	-	3,466,756.28	-	
3,466,756.28	SEPTIEMBRE	D-116	1112-01-01 FORTAMUN 2018	BANCOMER 0111360264	3,466,756.28	-	-	-	3,466,756.28	-	
3,466,756.28	OCTUBRE	D-127	1112-01-01 FORTAMUN 2018	BANCOMER 0111360264	3,466,756.28	-	-	-	3,466,756.28	-	
3,466,756.28	NOVIEMBRE	D-114	1112-01-01 FORTAMUN 2018	BANCOMER 0111360264	3,466,756.28	-	-	-	3,466,756.28	-	
3,466,756.24	DICIEMBRE	D-206	1112-01-01 FORTAMUN 2018	BANCOMER 0111360264	3,466,756.24	-	-	-	3,466,756.24	-	
									-		
									-		
									-		
									-		
									-		
									-		
									-		
									-		
									-		
				Total (15)	41,414,141.32	186,934.00	-	-	41,601,075.32		

* El saldo de la cuenta por cobrar al organismo de agua corresponde a los adeudos que tiene el ODAS con el municipio por concepto de agua

PRESIDENCIA MUNICIPAL
AYUNTAMIENTO CONSTITUCIONAL
JOCOTITLÁN, MÉX.
2019-2021

IVAN DE JESUS ESQUER CRUZ
PRESIDENTE MUNICIPAL

SINDICATURA MUNICIPAL
AYUNTAMIENTO CONSTITUCIONAL
JOCOTITLÁN, MÉX.
2019-2021

MOLETA CRUZ SANCHEZ
SINDICO MUNICIPAL

SECRETARÍA DEL AYUNTAMIENTO
AYUNTAMIENTO CONSTITUCIONAL
JOCOTITLÁN, MÉX.
2019-2021

PROFR. IVAN GOMEZ GOMEZ
SECRETARIO DEL AYUNTAMIENTO

TESORERÍA MUNICIPAL
AYUNTAMIENTO CONSTITUCIONAL
JOCOTITLÁN, MÉX.
2019-2021

DRA. EN A. MARIA TERESA GARDUÑO MANJARREZ
TESORERO MUNICIPAL

Cuenta Pública 2018

Conciliación entre los Ingresos Presupuestarios y Contables

(Pesos)

Entidad Municipal: _JOCOTITLÁN, 028_ **Del _1_ de _ENERO_ al _31_ de _DICIEMBRE_ de 2018** (2)

1.- Total de Ingresos Presupuestarios (3)	275,541,875.39
2.- Más Ingresos contables no presupuestarios (4)	0.10
2.1 Ingresos Financieros	-
2.2 Incremento por Variación de Inventarios	-
2.3 Disminución del Exceso de Estimaciones por Pérdida o Deterioro u Obsolescencia	-
2.4 Disminución del Exceso de Provisiones	-
2.5 Otros Ingresos y Beneficios Varios	0.10
2.6 Otros ingresos Contables no Presupuestarios	-
3.- Menos Ingresos presupuestarios no contables (5)	-
3.1 Aprovechamientos Patrimoniales	-
3.2 Ingresos derivados de Financiamientos	-
3.3 Otros Ingresos Presupuestarios no Contables	-
4.- Total de Ingresos Contables (4=1+2-3) (6)	275,541,875.29

"Bajo protesta de decir verdad declaramos que los Estados Financieros y sus notas, son razonablemente correctos y son responsabilidad del emisor"

IVÁN DE JESÚS ESQUER CRUZ
PRESIDENTE MUNICIPAL

LIC. VIOLETA CRUZ SÁNCHEZ
SÍNDICO MUNICIPAL

PROFR. IVÁN GÓMEZ GÓMEZ
SECRETARIO

DRA. EN A. MARÍA TERESA GARDUÑO MANJARREZ
TESORERA MUNICIPAL

PRESIDENCIA MUNICIPAL
AYUNTAMIENTO CONSTITUCIONAL
JOCOTITLÁN, MÉX.
2019-2021

SINDICATURA MUNICIPAL
AYUNTAMIENTO CONSTITUCIONAL
JOCOTITLÁN, MÉX.
2019-2021

SECRETARÍA DEL AYUNTAMIENTO
AYUNTAMIENTO CONSTITUCIONAL
JOCOTITLÁN, MÉX.
2019-2021

TESORERÍA MUNICIPAL
AYUNTAMIENTO CONSTITUCIONAL
JOCOTITLÁN, MÉX.
2019-2021

Cuenta Pública 2018

Conciliación entre los Egresos Presupuestarios y los Gastos Contables

(Pesos)

Entidad Municipal: _JOCOTITLÁN, 028_ **Del _1_ de _ENERO_ al _31_ de _DICIEMBRE_ de 2018 (2)**

1.- Total de Egresos Presupuestarios (3)	284,590,870.02
2.- Menos Egresos Presupuestarios no Contables (4)	106,132,585.06
2.1 Materias Primas y Materiales de Producción y Comercialización	-
2.2 Materiales y Suministros	-
2.3 Mobiliario y Equipo de Administración	-
2.4 Mobiliario y Equipo Educacional y Recreativo	-
2.5 Equipo e Instrumental Médico y de Laboratorio	-
2.6 Vehículos y Equipo de Transporte	880,260.00
2.7 Equipo de Defensa y Seguridad	-
2.8 Maquinaria, Otros Equipos y Herramientas	25,170.84
2.9 Activos Biológicos	-
2.10 Bienes Inmuebles	-
2.11 Activos Intangibles	-
2.12 Obra Pública en Bienes de Dominio Público	98,024,262.70
2.13 Obra Pública en Bienes Propios	-
2.14 Acciones y Participaciones de Capital	-
2.15 Compra de Títulos y Valores	-
2.16 Concesión de Prestamos	-
2.17 Inversiones en Fideicomisos, Mandatos y Otros Análogos	-
2.18 Provisiones para Contingencias y Otras Erogaciones Especiales	-
2.19 Amortización de la Deuda Pública	-
2.20 Adeudos de Ejercicios Fiscales Anteriores (ADEFAS)	7,202,891.52
2.21 Otros Egresos Presupuestarios no Contables	-
3.- Más Gastos Contables no Presupuestarios(5)	14,680,485.70
3.1 Estimaciones Depreciaciones, Deterioros, Obsolescencia y Amortizaciones	-
3.2 Provisiones	-
3.3 Disminución de Inventarios	14,680,485.70
3.4 Aumento por insuficiencia de Estimaciones por Pérdida o Deterioro u Obsolescencia	-
3.5 Aumento por Insuficiencia de Provisiones	-
3.6 Otros Gastos	-
3.7 Otros Gastos Contables no Presupuestarios	-
4.-Total de Gasto Contable (4=1-2+3) (6)	193,138,770.66

"Bajo protesta de decir verdad declaramos que los Estados Financieros y sus notas, son razonablemente correctos y son responsabilidad del emisor"

IVÁN DE JESÚS ESQUER CRUZ
PRESIDENTE MUNICIPAL

LIC. VIOLETA CRUZ SÁNCHEZ
SÍNDICO MUNICIPAL

PROFR. IVAN GÓMEZ GÓMEZ
SECRETARIO

DRA. EN A. MARÍA TERESA GARDUÑO MANJARREZ
TESORERA MUNICIPAL

AYUNTAMIENTO CONSTITUCIONAL JOCOTITLÁN, MÉX. 2019-2021

AYUNTAMIENTO CONSTITUCIONAL JOCOTITLÁN, MÉX.

AYUNTAMIENTO CONSTITUCIONAL JOCOTITLÁN, MÉX. 2019-2021

AYUNTAMIENTO CONSTITUCIONAL JOCOTITLÁN, MÉX.

Cuenta Pública 2018
Inventario de Bienes Inmuebles
(Pesos)

1.- MUNICIPIO: JOCOTITLAN
2.- NUMERO: 026
3.- AYUNTAMIENTO X
DIF
IMCUFIDE
OTROS
ESPECIFICAR
4.- FECHA: 31/12/2018

INVENTARIO DE BIENES INMUEBLES

5	6		7	8	9	10	11				12	13	14	15	16	17	18	19	20	21	22	23			24	25	26					27
NUM. PARTE	NIVEL DE SUBPARTE	NUM. DE SUBPARTE	NÚMERO DE LA SUBPARTE	NOMBRE DEL INMUEBLE	UBICACIÓN	COLINDANCIAS					SUPERFICIE DE TERRENO M2	SUPERFICIE CONSTRUIDA M2	FECHA DE ADQUISICIÓN	VALOR DE ADQUISICIÓN	USO	DESCUENTO QUE ACREDITA LA POSESIÓN	NUMERO DEL INSTRUMENTO NOTARIAL QUE ACREDITA LA PROPIEDAD	NUMERO DEL INSTRUMENTO NOTARIAL QUE ACREDITA LA PROPIEDAD	CLAVE CATASTRAL	VALOR CATASTRAL	DESCRIPCIÓN DE LA OPERACIÓN	PASIVO			FECHA DE ALTA	TIEMPO DE VIDA ÚTIL	DEPRECIACIÓN					VALUACIÓN JURÍDICA (EN SU CASO)
							NORTE	SUR	ORIENTE	PONIENTE												TIPO	NUMERO	FECHA			METODO	%	MENSUAL	EJERCICIO	ACUMULADO	
1	1233	03	EDIFICIOS NO HABITACIONALES	AUDITORIO CRISTO REY	MANUEL MANCILLA S/N	CENTRO	40.00	40.00	60.00	60.00	2000.00	227.00	1993/09/02	423,028.00	AUDITORIO		655-01	S/N	028-0-009-18	7518158.00	CONTRATO DE DONACIÓN	NO TIENE	S/N	NO TIENE	NO TIENE		LINEA RECTA	2%	705.05	4,230.28	33842.24	NO TIENE
2	1233	03	EDIFICIOS NO HABITACIONALES	AUDITORIO MUNICIPAL STA. MA. ENDARE	DOMICILIO CONOCIDO	SANTA MARIA ENDARE	61.80	61.80	14.10	10.10	874.00	874.00	NO TIENE	63,000.00	AUDITORIO MUNICIPAL		S/N	S/N	028-09-005-07	0.00	NO TIENE	NO TIENE	S/N	NO TIENE	NO TIENE		LINEA RECTA	2%	91.67	550.00	4400	NO TIENE
3	1233	03	EDIFICIOS NO HABITACIONALES	AUDITORIO MUNICIPAL	PLAZA PUBLICA	SAN FRANCISCO CHEJE	PENDIENTE	PENDIENTE	PENDIENTE	PENDIENTE	541.00	541.00	PENDIENTE	70,000.00	AUDITORIO MUNICIPAL		S/N	S/N	028-12-074-32	0.00	ACTA DE POSESIÓN	NO TIENE	S/N	NO TIENE	NO TIENE		LINEA RECTA	2%	116.67	700.00	5600	NO TIENE
4	1233	03	EDIFICIOS NO HABITACIONALES	DELEGACION Y AUDITORIO	CAMINO A SANTA CLARA	SANTA CLARA	NO TIENE	NO TIENE	NO TIENE	NO TIENE	401.00	NO TIENE	NO TIENE	23,255.35	DELEGACION Y AUDITORIO		S/N	S/N	028-01-197-44	279613.00	NO TIENE	NO TIENE	S/N	NO TIENE	NO TIENE		LINEA RECTA	2%	38.83	232.95	1863,628	NO TIENE
5	1233	03	EDIFICIOS NO HABITACIONALES	SALON DE USOS MULTIPLES	DOMICILIO CONOCIDO	PROVIDENCIA	NO TIENE	NO TIENE	NO TIENE	NO TIENE	346.00	346.00	NO TIENE	300.00	USOS MULTIPLES		S/N	S/N	028-12-056-60	330.00	NO TIENE	NO TIENE	S/N	NO TIENE	NO TIENE		LINEA RECTA	2%	0.65	3.90	31,2	NO TIENE
6	1233	03	EDIFICIOS NO HABITACIONALES	AUDITORIO MUNICIPAL	DOMICILIO CONOCIDO	BARRIO LOS JAIMERES	15.60	16.12	2.38	10.90	138.00	138.00	NO TIENE	6,130.00	AUDITORIO MUNICIPAL		S/N	S/N	028-12-055-06	220872.00	NO TIENE	NO TIENE	S/N	NO TIENE	NO TIENE		LINEA RECTA	2%	10.22	61.30	490,4	NO TIENE
7	1233	03	EDIFICIOS NO HABITACIONALES	AUDITORIO DE USOS MULTIPLES	PLAZA JUAREZ	SAN MIGUEL TENOCHTITLÁN	13.60	13.40	26.10	26.00	360.00	360.00	2008/09/29	76,000.00	USOS MULTIPLES		S/N	S/N	028-47-002-12	1278982.00	CONTRATO DONACIÓN	NO TIENE	S/N	NO TIENE	NO TIENE		LINEA RECTA	2%	126.67	760.00	5080	NO TIENE
8	1233	03	EDIFICIOS NO HABITACIONALES	AUDITORIO MUNICIPAL	DOMICILIO CONOCIDO	SAN JUAN COAJOMULCO	14.95	VARIAS	VARIAS	19.17	364.00	404.00	2008/11/14	80,000.00	AUDITORIO MUNICIPAL		S/N	S/N	028-05-005-10	1021467.00	CONTRATO DONACIÓN	NO TIENE	S/N	NO TIENE	NO TIENE		LINEA RECTA	2%	100.00	600.00	4800	NO TIENE
9	1233	03	EDIFICIOS NO HABITACIONALES	DELGACIÓN-AUDITORIO-BAÑOS	DOMICILIO CONOCIDO	TIACAQUE	62.38	VARIAS	VARIAS	28.00	2346.00	NO TIENE	2008/11/14	43,000.00	DELEGACION-AUDITORIO-BAÑOS		S/N	S/N	028-11-105-01	1994639.00	CONTRATO DONACIÓN	NO TIENE	S/N	NO TIENE	NO TIENE		LINEA RECTA	2%	71.67	430.00	3440	NO TIENE
10	1233	03	EDIFICIOS NO HABITACIONALES	AUDITORIO MUNICIPAL DE MAVORO	DOMICILIO CONOCIDO	MAVORO	NO TIENE	NO TIENE	NO TIENE	NO TIENE	NO TIENE	NO TIENE		90,000.00	AUDITORIO MUNICIPAL		S/N	S/N				NO TIENE	S/N	NO TIENE	NO TIENE		LINEA RECTA	2%	150.00	900.00	7200	NO TIENE
11	1233	03	EDIFICIOS NO HABITACIONALES	AUDITORIO BARRIO EL LINDERO	DOMICILIO CONOCIDO	EL LINDERO	NO TIENE	NO TIENE	NO TIENE	NO TIENE	NO TIENE	NO TIENE		4,951.48	AUDITORIO MUNICIPAL		S/N	S/N				NO TIENE	S/N	NO TIENE	NO TIENE		LINEA RECTA	2%	8.25	49.51	396,1168	NO TIENE
12	1233	04	EDIFICIOS NO HABITACIONALES	BIBLIOTECA PUBLICA	PLAZUELA MORELOS	CENTRO	11.80	14.20 Y 4.80	16.00, 10.00 Y 3.80	8.80 2.80 Y 13.20	260.00	260.00	NO TIENE	60,413.22	BIBLIOTECA MUNICIPAL		S/N	S/N	028-01-017-01	190682.00	NO EXISTE NINGUN DOCUMENTO	NO TIENE	S/N	NO TIENE	NO TIENE		LINEA RECTA	2%	84.02	504.13	4033,0576	NO TIENE
13	1233	04	EDIFICIOS NO HABITACIONALES	BIBLIOTECA SANTA MARIA ENDARE	DOMICILIO CONOCIDO	SANTA MARIA ENDARE	NO TIENE	NO TIENE	NO TIENE	NO TIENE	252.00	804.00	NO TIENE	124,187.40	BIBLIOTECA		S/N	S/N	028-09-005-11	124187.40	NO TIENE	NO TIENE	S/N	NO TIENE	NO TIENE		LINEA RECTA	2%	206.98	1,241.87	9934,9992	NO TIENE
14	1233	05	EDIFICIOS NO HABITACIONALES	PALACIO MUNICIPAL	CONSTITUYENTES # 1	CABECERA MUNICIPAL	24.80	22.00	39.10	39.10	484.00	1120.00	NO TIENE	213,623.95	PALACIO MUNICIPAL		S/N	S/N	028-01-009-03	2883479.00	NO EXISTE NINGUN DOCUMENTO	NO TIENE	S/N	NO TIENE	NO TIENE		LINEA RECTA	2%	355.87	2,133.24	17061,916	NO TIENE
15	1233	05	EDIFICIOS NO HABITACIONALES	DIF MUNICIPAL	ALLENDE S/N	CENTRO	VARIAS MEDIDAS	22.14	25.20	41.00	767.00	302.00	NO TIENE	30,000.00	DIF MUNICIPAL		39	S/N	028-01-014-05	252019.00	CONTRATO DE DONACIÓN	NO TIENE	S/N	NO TIENE	NO TIENE		LINEA RECTA	2%	50.00	300.00	2400	NO TIENE
16	1233	05	EDIFICIOS NO HABITACIONALES	DELEGACION MUNICIPAL MAVORO	ALFREDO DEL MAZO S/N	MAVORO	VARIAS MEDIDAS	51.80	21.10	25.32	1279.00	696.00	NO TIENE	18,000.00	DELEGACION		S/N	S/N	028-03-022-02	2446567.00	NO EXISTE NINGUN DOCUMENTO	NO TIENE	S/N	NO TIENE	NO TIENE		LINEA RECTA	2%	30.00	180.00	1440	NO TIENE
17	1233	05	EDIFICIOS NO HABITACIONALES	DELEGACION MUNICIPAL CHEJE	DOMICILIO CONOCIDO	SAN FRANCISCO CHEJE	NO TIENE	NO TIENE	NO TIENE	NO TIENE	184.00	232.00	NO TIENE	55,000.00	DELEGACIÓN		S/N	S/N	028-12-074-35	0.00	NO EXISTE NINGUN DOCUMENTO	NO TIENE	S/N	NO TIENE	NO TIENE		LINEA RECTA	2%	91.67	550.00	4400	NO TIENE
18	1233	05	EDIFICIOS NO HABITACIONALES	DELEGACION MUNICIPAL	DOMICILIO CONOCIDO	SANTA MARIA ENDARE	NO TIENE	NO TIENE	NO TIENE	NO TIENE	318.00	172.00	NO TIENE	5,000.00	DELEGACION MUNICIPAL		S/N	S/N	028-09-006-05	0.00	NO TIENE	NO TIENE	S/N	NO TIENE	NO TIENE		LINEA RECTA	2%	8.33	50.00	400	NO TIENE
19	1233	05	EDIFICIOS NO HABITACIONALES	DELEGACION MUNICIPAL	DOMICILIO CONOCIDO	PROVIDENCIA	NO TIENE	NO TIENE	NO TIENE	NO TIENE	298.99	298.00	NO TIENE	20,000.00	DELEGACION MUNICIPAL		S/N	S/N	028-12-060-20	457911.00	NO TIENE	NO TIENE	S/N	NO TIENE	NO TIENE		LINEA RECTA	2%	33.33	200.00	1600	NO TIENE
20	1233	03	EDIFICIOS NO HABITACIONALES	DELEGACION Y AUDITORIO	CAMINO A SANTA CLARA	SANTA CLARA	NO TIENE	NO TIENE	NO TIENE	NO TIENE	401.00	NO TIENE	NO TIENE	518,698.27	DELEGACION Y AUDITORIO		S/N	S/N	028-01-197-44	279613.00	NO TIENE	NO TIENE	S/N	NO TIENE	NO TIENE		LINEA RECTA	2%	197.83	1,186.99	9495,9416	NO TIENE
21	1233	05	EDIFICIOS NO HABITACIONALES	DELEGACION MUNICIPAL	DOMICILIO CONOCIDO	OJO DE AGUA	NO TIENE	NO TIENE	NO TIENE	NO TIENE	625.00	149.00	NO TIENE	16,362.72	DELEGACION MUNICIPAL		S/N	S/N	028-03-058-01	1633272.00	NO TIENE	NO TIENE	S/N	NO TIENE	NO TIENE		LINEA RECTA	2%	27.25	163.53	1308,2175	NO TIENE
22	1233	05	EDIFICIOS NO HABITACIONALES	DELEGACIÓN	PLAZA JUAREZ	SAN MIGUEL TENOCHTITLÁN	VARIAS	30.00	VARIAS	29.00	1241.00	499.00	2008/09/29	74,800.00	DELEGACIÓN		S/N	S/N	028-47-052-03	2155061.00	CONTRATO DONACION	NO TIENE	S/N	NO TIENE	NO TIENE		LINEA RECTA	2%	124.17	745.00	5960	NO TIENE
23	1233	05	EDIFICIOS NO HABITACIONALES	DELEGACIÓN	DOMICILIO CONOCIDO	SAN JUAN COAJOMULCO	VARIAS	VARIAS	VARIAS	12.55	841.00	NO TIENE	2008/11/14	35,000.00	DELEGACIÓN		S/N	S/N	028-06-005-28	920557.00	CONTRATO DONACIÓN	NO TIENE	S/N	NO TIENE	NO TIENE		LINEA RECTA	2%	66.33	350.00	2800	NO TIENE
24	1233	05	EDIFICIOS NO HABITACIONALES	DELEGACIÓN MUNICIPAL	DOMICILIO CONOCIDO	SANTIAGO CASANDEJE	11.36	11.36	19.65	19.65	223.00	434.00	2009/04/20	55,000.00	DELEGACIÓN MUNICIPAL		S/N	S/N	028-07-001-08	1132260.00	ACTA DE POSESIÓN	NO TIENE	S/N	NO TIENE	NO TIENE		LINEA RECTA	2%	91.67	550.00	4400	NO TIENE
25	1233	05	EDIFICIOS NO HABITACIONALES	DELEGACIÓN	DOMICILIO CONOCIDO	CONCEPCIÓN CARO	PENDIENTE	PENDIENTE	PENDIENTE	PENDIENTE	323.00	NO TIENE	1998/10/11	151,422.00	DELEGACIÓN		S/N	S/N	028-47-467-01	320648.00	ACTA DE POSESIÓN	NO TIENE	S/N	NO TIENE	NO TIENE		LINEA RECTA	2%	252.37	1,514.22	12113,76	NO TIENE
26	1233	05	EDIFICIOS NO HABITACIONALES	DELEGACION MUNICIPAL	DOMICILIO CONOCIDO	SANTA MARÍA CITENDEJE	NO TIENE	NO TIENE	NO TIENE	NO TIENE	600.00	784.00	NO TIENE	28,000.00	DELEGACION MUNICIPAL		S/N	S/N	028-08-001-01	0.00	NO TIENE	NO TIENE	S/N	NO TIENE	NO TIENE		LINEA RECTA	2%	46.67	280.00	2240	NO TIENE
27	1233	05	EDIFICIOS NO HABITACIONALES	DELEGACIÓN	HIDALGO S/N	LOS REYES	14.00	12.80	10.13	14.00	10197.00	NO TIENE	1972/04/19	13,000.00	DELEGACIÓN		S/N	S/N	028-12-010-02	300320.00	ACTA DE CESIÓN	NO TIENE	S/N	NO TIENE	NO TIENE		LINEA RECTA	2%	21.67	130.00	1040	NO TIENE
28	1233	05	EDIFICIOS NO HABITACIONALES	DELEGACIÓN	DOMICILIO CONOCIDO	SAN JOSE BOCUS	25.50	VARIAS	23.13	23.50	699.00	NO TIENE	2009/01/19	10,000.00	DELEGACIÓN		S/N	S/N	028-11-033-01	0.00	ACTA DE POSESIÓN	NO TIENE	S/N	NO TIENE	NO TIENE		LINEA RECTA	2%	16.67	100.00	800	NO TIENE
29	1233	03	EDIFICIOS NO HABITACIONALES	DELGACIÓN-AUDITORIO-BAÑOS	DOMICILIO CONOCIDO	TIACAQUE	62.38	VARIAS	VARIAS	28.00	2346.00	NO TIENE	2008/11/14	18,000.00	DELEGACION-AUDITORIO-BAÑOS		S/N	S/N	028-11-105-01	1994639.00	CONTRATO DONACIÓN	NO TIENE	S/N	NO TIENE	NO TIENE		LINEA RECTA	2%	30.00	180.00	1440	NO TIENE
30	1233	03	EDIFICIOS NO HABITACIONALES	DELEGACION MUNICIPAL SANTIAGO YECHE	DOMICILIO CONOCIDO	SANTIAGO YECHE	NO TIENE	NO TIENE	NO TIENE	NO TIENE	408.00	225.00	NO TIENE	36,000.00	DELEGACION		S/N	S/N	128-11-019-08	0.00	NO EXISTE NINGUN DOCUMENTO	NO TIENE	S/N	NO TIENE	NO TIENE		LINEA RECTA	2%	60.00	360.00	2880	NO TIENE
31	1233	07	EDIFICIOS NO HABITACIONALES	MERCADO MUNICIPAL	RIVA PALACIO ESQ. JESUS CARDOSO	CENTRO	72.00	71.70 Y 6.70	66.75	67.93	4383.90	NO TIENE	NO TIENE	1,292,580.00	MERCADO MUNICIPAL		1640	S/N	028-01-031-22	440504.00	CONTRATO DE COMPRA-VENTA	NO TIENE	S/N	NO TIENE	NO TIENE		LINEA RECTA	2%	2,149.67	12,898.03	103198,4	NO TIENE
32	1231	03	TERRENOS	PANTEON VIEJO	ERNESTO PERALTA	LAS FUENTES	150.00	112.65	85.00	90.00	9085.00	NO TIENE	1955/08/11	6,000.00	PANTEON		S/N	S/N	028-01-119-14	0.00	CONTRATO DE COMPRA-VENTA	NO TIENE	S/N	NO TIENE	NO TIENE		LINEA RECTA	2%	9.48	56.85	454,8	NO TIENE
33	1231	03	TERRENOS	PANTEON NUEVO	ERNESTO PERALTA	LAS FUENTES	75.00	75.00	115.00	115.00	8628.00	NO TIENE	NO TIENE	83,000.00	PANTEON		S/N	S/N	028-01-119-18	185939.00	CONTRATO DE DONACIÓN	NO TIENE	S/N	NO TIENE	NO TIENE		LINEA RECTA	2%	138.33	830.00	6640	NO TIENE
34	1231	03	TERRENOS	PANTEÓN	DOMICILIO CONOCIDO	SAN FRANCISCO CHEJE	PENDIENTE	PENDIENTE	PENDIENTE	PENDIENTE	625000.00	NO TIENE	PENDIENTE	15,000.00	PANTEÓN		S/N	S/N	028-13-010-01	0.00	ACTA DE POSESIÓN	NO TIENE	S/N	NO TIENE	NO TIENE		LINEA RECTA	2%	25.00	150.00	1200	NO TIENE
35	1231	03	TERRENOS	PANTEON MUNICIPAL	DOMICILIO CONOCIDO	SANTA MARIA ENDARE	NO TIENE	NO TIENE	NO TIENE	NO TIENE	300.00	NO TIENE	NO TIENE	8,000.00	PANTEON MUNICIPAL		S/N	S/N	028-09-005-32	0.00	NO TIENE	NO TIENE	S/N	NO TIENE	NO TIENE		LINEA RECTA	2%	8.33	50.00	400	NO TIENE
36	1231	03	TERRENOS	PANTEON MUNICIPAL	DOMICILIO CONOCIDO	MAVORO	NO TIENE	NO TIENE	NO TIENE	NO TIENE	7665.00	NO TIENE	NO TIENE	1,000.00	PANTEON		S/N	S/N	028-02-030-14	0.00	NO TIENE	NO TIENE	S/N	NO TIENE	NO TIENAS		LINEA RECTA	2%	1.67	10.00	80	NO TIENE
37	1231	03	TERRENOS	PANTEON MUNICIPAL	DOMICILIO CONOCIDO	LOS REYES	NO TIENE	NO TIENE	NO TIENE	NO TIENE	11142.00	NO TIENE	NO TIENE	12,000.00	PANTEON		S/N	S/N	028-12-061-59	0.00	NO TIENE	NO TIENE	S/N	NO TIENE	NO TIENE		LINEA RECTA	2%	20.00	120.00	960	NO TIENE
38	1231	03	TERRENOS	PANTEON	DOMICILIO CONOCIDO	SAN MIGUEL TENOCHTITLÁN	74.80	72.80	168.00	157.20	8800.00	NO TIENE	2008/04/14	14,000.00	PANTEON		S/N	S/N	028-47-000-26	218817.00	ACTA DE POSESIÓN	NO TIENE	S/N	NO TIENE	NO TIENE		LINEA RECTA	2%	23.33	140.00	1120	NO TIENE
39	1231	03	TERRENOS	PANTEON	DOMICILIO CONOCIDO	SAN JUAN COAJOMULCO	82.60	116.10	129.87	VARIAS	14663.00	14663.00	2008/11/14	25,000.00	PANTEON		S/N	S/N	028-06-005-30	656835.00	CONTRATO DONACIÓN	NO TIENE	S/N	NO TIENE	NO TIENE		LINEA RECTA	2%	41.67	250.00	2000	NO TIENE
40	1231	03	TERRENOS	PANTEON MUNICIPAL	DOMICILIO CONOCIDO	SANTIAGO CASANDEJE	142.00	163.00	60.00	40.00	6512.00	NO TIENE	2009/04/20	3,000.00	PANTEON MUNICIPAL		S/N	S/N	028-07-025-05	2928443.00	ACTA DE POSESIÓN	NO TIENE	S/N	NO TIENE	NO TIENE		LINEA RECTA	2%	5.00	30.00	240	NO TIENE
41	1231	03	TERRENOS	PANTEON	DOMICILIO CONOCIDO	SAN JOSE BOCUS	132.00	VARIAS	118.17	100.00	13721.00	NO TIENE	2009/01/19	111,000.00	PANTEON		S/N	S/N	028-11-038-08	181913.00	ACTA DE POSESIÓN	NO TIENE	S/N	NO TIENE	NO TIENE		LINEA RECTA	2%	185.00	1,110.00	8880	NO TIENE
42	1231	03	TERRENOS	PANTEÓN	DOMICILIO CONOCIDO	HUEMETLA	83.20	66.10	66.70	90.80	6305.91	NO TIENE	1991/09/12	6,500.00	PANTEÓN		2911	181	028-11-037-04	112895.00	DONACIÓN	NO TIENE	S/N	NO TIENE	NO TIENE		LINEA RECTA	2%	9.17	55.00	440	NO TIENE
43	1231	03	TERRENOS	PANTEON MUNICIPAL	DOMICILIO CONOCIDO	SANTIAGO YECHE	NO TIENE	NO TIENE	NO TIENE	NO TIENE	13265.00	NO TIENE	NO TIENE	23,000.00	PANTEON		S/N	S/N	028-11-024-03	0.00	NO TIENE	NO TIENE	S/N	NO TIENE	NO TIENE		LINEA RECTA	2%	38.33	230.00	1840	NO TIENE
44	1231	04	TERRENOS	PARQUE INFANTIL	OMVEDO ESQ. MOCTEZUMA	CENTRO	46.70	[illegible]	46.70	[illegible]	1652.00	474.00	NO TIENE	13,000.00	PARQUE INFANTIL		228 TOMO	1	028-01-114-07	252589.00	CONTRATO DE DONACIÓN	NO TIENE	S/N	NO TIENE	NO TIENE		LINEA RECTA	2%	21.67	130.00	1040	NO TIENE
45	1231	04	TERRENOS	PARQUE INFANTIL	MORELOS ESQ. 20 DE NOV.	SAN MIGUEL TENOCHTITLÁN	76.00	80.98	21.90	21.90	67900.00	NO TIENE	2009/01/14	8,442.04	PARQUE INFANTIL		S/N	S/N	028-47-050-33	70428.00	ACTA DE POSESIÓN	NO TIENE	S/N	NO TIENE	NO TIENE		LINEA RECTA	2%	14.07	84.42	675,3632	NO TIENE
46	1231	04	TERRENOS	PARQUE RECREATIVO LAS FUENTES	TERRENO LAS FUENTES	LOS REYES	44.00	46.40	51.70	68.50	267132.00	NO TIENE	1994/04/12	158,983.15	PARQUE INFANTIL PARQUE RECREATIVO LAS FUENTES		S/N	S/N	NO TIENE	0.00	CONTRATO DE DONACIÓN	NO TIENE	S/N	NO TIENE	NO TIENE		LINEA RECTA	2%	264.97	1,589.83	12718,6528	NO TIENE
47	1233	09	EDIFICIOS NO HABITACIONALES	RASTRO MUNICIPAL	MELCHOR OCAMPO S/N	CENTRO	20.05	20.50	30.09	34.60	703.00	320.00	NO TIENE	30,297.70	RASTRO MUNICIPAL		S/N	S/N	028-01-044-02	517015.00	NO EXISTE NINGUN DOCUMENTO	NO TIENE	S/N	NO TIENE	NO TIENE		LINEA RECTA	2%	60.00	362.96	2423,816	NO TIENE
48	1231	06	TERRENOS	UNIDAD DEPORTIVA CRISTO REY	PARAJE CRISTO REY	CENTRO	VARIAS MEDIDAS	[illegible]	[illegible]	[illegible]	36776.00	1192.00	1977/11/07	1,307,307.12	CANCHA DE BASQUETBOL		S/N	S/N	079-01-099-15	7515158.00	CONTRATO DE DONACIÓN	NO TIENE	S/N	NO TIENE	NO TIENE		LINEA RECTA	2%	2,178.45	13,073.07	104584,5626	NO TIENE
49	1231	06	TERRENOS	CANCHA DE BASQUETBOL	DOMICILIO CONOCIDO	SANTA CLARA	NO TIENE	NO TIENE	NO TIENE	NO TIENE	537.00	NO TIENE	NO TIENE	330.00	CANCHA DE BASQUETBOL		S/N	S/N	028-01-197-43	5316.00	NO TIENE	NO TIENE	S/N	NO TIENE	NO TIENE		LINEA RECTA	2%	0.55	3.30	26,4	NO TIENE
50	1231	06	TERRENOS	CANCHA DE BASQUETBOL	DOMICILIO CONOCIDO	ZACUALPAN	NO TIENE	NO TIENE	NO TIENE	NO TIENE	630.00	NO TIENE	NO TIENE	600.00	CANCHA DE BASQUETBOL		S/N	S/N	028-09-021-02	0.00	NO TIENE	NO TIENE	S/N	NO TIENE	NO TIENE		LINEA RECTA	2%	0.83	5.00	40	NO TIENE
51	1231	06	TERRENOS	CAMPO DE FUTBOL	DOMICILIO CONOCIDO	[illegible]	NO TIENE	NO TIENE	NO TIENE	NO TIENE	15000.00	NO TIENE	NO TIENE	70,000.00	CANCHA DE FUTBOL		S/N	S/N	028-03-087-01	1275072.00	NO TIENE	NO TIENE	S/N	NO TIENE	NO TIENE		LINEA RECTA	2%	116.67	700.00	5600	NO TIENE
52	1233	08	EDIFICIOS NO HABITACIONALES	CASA DE CULTURA	PLAZA CONSTITUYENTES S/N	CENTRO	VARIAS MEDIDAS	VARIAS MEDIDAS	VARIAS MEDIDAS	VARIAS MEDIDAS	3552.00	3105.00	1990/03/20	162,640.00	CASA DE CULTURA		32,910	S/N	028-01-034-07	6251989.00	COMPRA-VENTA	NO TIENE	S/N	NO TIENE	NO TIENE		LINEA RECTA	2%	271.07	1,626.40	13011,2048	NO TIENE
53	1233	08	EDIFICIOS NO HABITACIONALES	CINE TEATRO	ALLENDE S/N	CENTRO	11.25	11.25	VARIAS MEDIDAS	41.50	457.00	457.00	1968/03/29	67,994.00	CINE TEATRO			222VOL2P.E	028-01-014-06	250885.00	ARRENDAMIENTO	NO TIENE	S/N	NO TIENE	NO TIENE		LINEA RECTA	2%	146.66	879.94	7039,52	NO TIENE
54	1231	02	TERRENOS	KIOSCO LOS REYES	HIDALGO	LOS REYES	NO TIENE	NO TIENE	NO TIENE	NO TIENE	628.00	35.00	NO TIENE	33,000.00	KIOSCO		S/N	S/N	028-12-006-01	43294.00	NO TIENE	NO TIENE	S/N	NO TIENE	NO TIENE		LINEA RECTA	2%	58.33	350.00	2800	NO TIENE
55	1233	08	EDIFICIOS NO HABITACIONALES	TECALI JOCOTITLÁN	CUARTEL TERCERO	CENTRO	20.00	20.00	20.00	20.00	400.00	74.00	1988/04/20	4,000.00	TECALI JOCOTITLÁN		S/N	S/N	028-01-105-47	144661.00	CONTRATO DE COMPRA-VENTA	NO TIENE	S/N	NO TIENE	NO TIENE		LINEA RECTA	2%	6.67	40.00	320	NO TIENE
56	1233	08	EDIFICIOS NO HABITACIONALES	LECHERIA LICONSA	MELCHOR OCAMPO S/N	CENTRO	10.00	10.00	15.00	15.00	150.00	85.00	1988/04/20	3,000.00	LECHERIA LICONSA		S/N	S/N	028-01-044-13	915234.00	CONTRATO DE COMPRA-VENTA	NO TIENE	S/N	NO TIENE	NO TIENE		LINEA RECTA	2%	5.00	30.00	240	NO TIENE
57	1233	08	EDIFICIOS NO HABITACIONALES	CASETA DE VIGILANCIA	CAMINO A LA VIRGEN	CENTRO	19.00		30.00	30.00	2979.00	NO TIENE	1998/11/23	2,832.00	CASETA DE VIGILANCIA		S/N	S/N	028-01-252-01	192179.00	CONTRATO DE DONACION	NO TIENE	S/N	NO TIENE	NO TIENE		LINEA RECTA	2%	4.72	28.32	226,56	NO TIENE
58	1230	08	EDIFICIOS NO HABITACIONALES	POZO PROFUNDO	PRIVADA SIN NOMBRE	SAN AGUSTIN	20.00	20.00	20.00	20.00	400.00	NO TIENE	1994/04/15	10,000.00	POZO PROFUNDO		S/N	S/N	028-01-141-15	0.00	CONTRATO DE COMPRA-VENTA	NO TIENE	S/N	NO TIENE	NO TIENE		LINEA RECTA	2%	21.67	130.00	1280	NO TIENE
59	1233	08	EDIFICIOS NO HABITACIONALES	DEPOSITO DE AGUA POTABLE	AVENIDA CRISTO REY S/N	BARRIO SANTO DOMINGO	9.00 Y 17.60	26.00 Y 4.30	36.60 Y 3.00	21.00 Y 22.00	990.00	225.00	1992/10/12	24,000.00	DEPOSITO DE AGUA POTABLE		663-01	S/N	028-01-108-01	166285.00	CONTRATO DE DONACIÓN	NO TIENE	S/N	NO TIENE	NO TIENE		LINEA RECTA	2%	40.00	240.00	1920	NO TIENE
60	1233	08	EDIFICIOS NO HABITACIONALES	DEPOSITO DE AGUA POTABLE	DOMICILIO CONOCIDO	BARRIO ENQUNDO	23.00	23.00	28.00	30.40	675.00	NO TIENE	1998/12/05	8,400.00	DEPOSITO DE AGUA POTABLE		S/N	S/N	028-12-046-06	10125.00	CONTRATO DE DONACIÓN	NO TIENE	S/N	NO TIENE	NO TIENE		LINEA RECTA	2%	9.10	54.60	436,8	NO TIENE

61	1233	08	EDIFICIOS NO HABITACIONALES	ESTANCIA INFANTIL EVA SAMANO	NIGROMANTE S/N	CENTRO	NO TIENE	NO TIENE	NO TIENE	NO TIENE	560.00	337.00	NO TIENE	5,600.00	ESTANCIA INFANTIL		S/N	S/N	028-01-052-17	185027.00	COMPRA-VENTA	NO TIENE	S/N	NO TIENE	NO TIENE		LINEA RECTA	2%	8.33	56.00	448	NO TIENE										
62	1233	08	EDIFICIOS NO HABITACIONALES	DEPOSITO DE AGUA POTABLE	DOMICILIO CONOCIDO	PROVIDENCIA	NO TIENE	NO TIENE	NO TIENE	NO TIENE	60[illegible]	608.00	NO TIENE	12,000.00	DEPOSITO DE AGUA POTABLE		S/N	S/N	025-12-000[illegible]	12000.00	NO TIENE	NO TIENE	S/N	NO TIENE	NO TIENE		LINEA RECTA	2%	20.00	120.00	960	NO TIENE										
63	1233	08	EDIFICIOS NO HABITACIONALES	DEPOSITO DE AGUA POTABLE	NEZAHUALCOYOTL	MAYORO	NO TIENE	NO TIENE	NO TIENE	NO TIENE	1[illegible]	61.00	NO TIENE	12,000.00	DEPOSITO DE AGUA POTABLE		S/N	S/N	028-03-047[illegible]	175533.00	NO TIENE	NO TIENE	S/N	NO TIENE	NO TIENE		LINEA RECTA	2%	20.00	120.00	960	NO TIENE										
64	1233	08	EDIFICIOS NO HABITACIONALES	DEPOSITO DE AGUA POTABLE	DOMICILIO CONOCIDO	OJO DE AGUA	NO TIENE	NO TIENE	NO TIENE	NO TIENE	54.78	44.88	NO TIENE	800.00	DEPOSITO DE AGUA POTABLE		S/N		NO TIENE	800.00	NO TIENE	NO TIENE	S/N	NO TIENE	NO TIENE		LINEA RECTA	2%	1.33	8.00	64	NO TIENE										
65	1233	08	EDIFICIOS NO HABITACIONALES	DEPOSITO DE AGUA POTABLE	DANIEL DELGADILLO S/N	MAYORO	NO TIENE	NO TIENE	NO TIENE	NO TIENE	1934.00	262.00	NO TIENE	15,000.00	DEPOSITO DE AGUA POTABLE		S/N	S/N	028-03-001-12	752703.00	NO TIENE	NO TIENE	S/N	NO TIENE	NO TIENE		LINEA RECTA	2%	25.00	150.00	1200	NO TIENE										
66	1233	08	EDIFICIOS NO HABITACIONALES	DEPOSITO DE AGUA POTABLE	CRISTO REY S/N	CENTRO	NO TIENE	NO TIENE	NO TIENE	NO TIENE	181.00	225.00	NO TIENE	15,000.00	DEPOSITO DE AGUA POTABLE		S/N	S/N	025-01-083-18	196285.00	NO TIENE	NO TIENE	S/N	NO TIENE	NO TIENE		LINEA RECTA	2%	25.00	150.00	1200	NO TIENE										
67	1233	08	EDIFICIOS NO HABITACIONALES	JARDIN DE NIÑOS	DOMICILIO CONOCIDO	BARRIO DE ENQUIMBO	NO TIENE	NO TIENE	NO TIENE	NO TIENE	714.00	182.00	NO TIENE	500.00	JARDIN DE NIÑOS		S/N	S/N	025-01-160-34	0.00	NO TIENE	NO TIENE	S/N	NO TIENE	NO TIENE		LINEA RECTA	2%	0.83	5.00	40	NO TIENE										
68	1233	05	EDIFICIOS NO HABITACIONALES	JARDIN DE NIÑOS	DOMICILIO CONOCIDO	LA VENTA	NO TIENE	NO TIENE	NO TIENE	NO TIENE	1018.00	180.00	NO TIENE	500.00	JARDIN DE NIÑOS		S/N	S/N	025-01-250-06	0.00	NO TIENE	NO TIENE	S/N	NO TIENE	NO TIENE		LINEA RECTA	2%	0.83	5.00	40	NO TIENE										
69	1233	08	EDIFICIOS NO HABITACIONALES	ESCUELA PRIMARIA NIÑO ARTILLERO	DOMICILIO CONOCIDO	BO. SAN JACINTO	NO TIENE	NO TIENE	NO TIENE	NO TIENE	1000.00	300.00	NO TIENE	600.00	ESCUELA PRIMARIA		S/N	S/N	028-14-007-01	0.00	NO TIENE	NO TIENE	S/N	NO TIENE	NO TIENE		LINEA RECTA	2%	0.83	5.00	40	NO TIENE										
70	1233	08	EDIFICIOS NO HABITACIONALES	JARDIN DE NIÑOS LUIS GONZAGA URBINA	DOMICILIO CONOCIDO	BO. LA UNION	NO TIENE	NO TIENE	NO TIENE	NO TIENE	1129.00	101.00	NO TIENE	400.00	JARDIN DE NIÑOS		S/N	S/N	028-12-000-91	291879.00	NO TIENE	NO TIENE	S/N	NO TIENE	NO TIENE		LINEA RECTA	2%	0.67	4.00	32	NO TIENE										
71	1233	08	EDIFICIOS NO HABITACIONALES	ESCUELA PRIMARIA GRAL. GUADALUPE V	DOMICILIO CONOCIDO	SANTA MARIA ENDARE	NO TIENE	NO TIENE	NO TIENE	NO TIENE	2373.00	481.00	NO TIENE	300.00	ESCUELA PRIMARIA		S/N	S/N	028-08-010-01	0.00	NO TIENE	NO TIENE	S/N	NO TIENE	NO TIENE		LINEA RECTA	2%	0.50	3.00	24	NO TIENE										
72	1233	08	EDIFICIOS NO HABITACIONALES	TELESECUNDARIA	DOMICILIO CONOCIDO	HUEMETLA	NO TIENE	NO TIENE	NO TIENE	NO TIENE	2340.00	268.00	NO TIENE	600.00	TELESECUNDARIA		S/N	S/N	028-11-041-15	0.00	NO TIENE	NO TIENE	S/N	NO TIENE	NO TIENE		LINEA RECTA	2%	1.00	6.00	48	NO TIENE										
73	1233	08	EDIFICIOS NO HABITACIONALES	CENTRO SOCIAL	DOMICILIO CONOCIDO	HUEMETLA	NO TIENE	NO TIENE	NO TIENE	NO TIENE	878.00	200.00	NO TIENE	43,514.71	CENTRO SOCIAL		S/N	S/N	028-11-110-04	0.00	NO TIENE	NO TIENE	S/N	NO TIENE	NO TIENE		LINEA RECTA	2%	72.52	435.15	3481,1768	NO TIENE										
74	1233	04	EDIFICIOS NO HABITACIONALES	CENTRO SOCIAL	DOMICILIO CONOCIDO	BARRIO GUADALUPE	NO TIENE	NO TIENE	NO TIENE	NO TIENE	384.00	265.00	NO TIENE	1,020.00	CENTRO SOCIAL		S/N	S/N	025-03-038-51	1536.00	DONACION	NO TIENE	S/N	NO TIENE	NO TIENE		LINEA RECTA	2%	3.20	19.20	153,6	NO TIENE										
75	1233	08	EDIFICIOS NO HABITACIONALES	ESCUELA PRIMARIA Y JARDIN DE NIÑOS	DOMICILIO CONOCIDO	BARRIO SUENA VISTA	NO TIENE	NO TIENE	NO TIENE	NO TIENE	3606.00	64.00	NO TIENE	3,600.00	ESCUELA PRIMARIA Y JARDIN DE		S/N	S/N	028-01-211-01	4050.00	NO TIENE	NO TIENE	S/N	NO TIENE	NO TIENE		LINEA RECTA	2%	6.00	36.00	288	NO TIENE										
76	1233	08	EDIFICIOS NO HABITACIONALES	POZO DE AGUA	DOMICILIO CONOCIDO	BARRIO GUADALUPE	NO TIENE	NO TIENE	NO TIENE	NO TIENE	225.00	NO TIENE	NO TIENE	125.00	POZO DE AGUA		S/N	S/N	028-02-037-01	1800.00	DONACION	NO TIENE	S/N	NO TIENE	NO TIENE		LINEA RECTA	2%	0.21	1.25	10	NO TIENE										
77	1233	08	EDIFICIOS NO HABITACIONALES	CENTRO SOCIAL	CARRETERA LIBRE JOCO-LOS REYES	BARRIO DEL PROGRESO	NO TIENE	NO TIENE	NO TIENE	NO TIENE	265.00	265.00	NO TIENE	2,120.00	CENTRO SOCIAL		S/N	S/N	028-12-033-41	3975.00	DONACION	NO TIENE	S/N	NO TIENE	NO TIENE		LINEA RECTA	2%	3.53	21.20	169,6	NO TIENE										
78	1233	08	EDIFICIOS NO HABITACIONALES	JARDIN DE NIÑOS ANTONIO DEL RINCON	DOMICILIO CONOCIDO	BARRIO SAN JOAQUIN	NO TIENE	NO TIENE	NO TIENE	NO TIENE	1221.00	362.00	NO TIENE	10,030.00	JARDIN DE NIÑOS		S/N	S/N	028-02-034-07	548308.00	NO TIENE	NO TIENE	S/N	NO TIENE	NO TIENE		LINEA RECTA	2%	16.72	100.30	802,4	NO TIENE										
79	1233	08	EDIFICIOS NO HABITACIONALES	TECNOLOGICO DE JOCOTITLAN	DOMICILIO CONOCIDO	CENTRO	NO TIENE	NO TIENE	NO TIENE	NO TIENE	NO TIENE	NO TIENE	NO TIENE	754,500.00	TECNOLOGICO		S/N	S/N	029-02-014-01	754500.00	COMPRA-VENTA	NO TIENE	S/N	NO TIENE	NO TIENE		LINEA RECTA	2%	1,257.50	7,545.00	60360	NO TIENE										
80	1233	08	EDIFICIOS NO HABITACIONALES	TEATRO FILIBERTO GÓMEZ	PLAZA JUAREZ	SAN MIGUEL TENOCHTITLÁN	28.82	29.00	9.90	9.75	282.00	282.00	2009/04/14	8,000.00	TEATRO FILIBERTO		S/N	S/N	028-47-002-11	433950.00	ACTA DE POSECIÓN	NO TIENE	S/N	NO TIENE	NO TIENE		LINEA RECTA	2%	13.33	80.00	640	NO TIENE										
81	1233	08	EDIFICIOS NO HABITACIONALES	DEPOSITO DE AGUA POTABLE	DOMICILIO CONOCIDO	SAN MIGUEL TENOCHTITLÁN	3.30	3.30	6.20	6.20	VARIAN MEDIDAS	VARIAN MEDIDAS	2002/00/00	12,000.00	DEPOSITO DE AGUA POTABLE		S/N	S/N	028-47-445-08	0.00	CONTRATO DONACIÓN	NO TIENE	S/N	NO TIENE	NO TIENE		LINEA RECTA	2%	20.00	120.00	960	NO TIENE										
82	1233	08	EDIFICIOS NO HABITACIONALES	CASA DE LOS MAESTROS	DOMICILIO CONOCIDO	SANTIAGO CASANDEJE	41.60	34.20	12.25	22.20	81560.00	240.00	2009-04-20	18,000.00	CASA DE LOS MAESTROS		S/N	S/N	028-07-008-08	461028.00	ACTA DE POSECIÓN	NO TIENE	S/N	NO TIENE	NO TIENE		LINEA RECTA	2%	30.00	180.00	1440	NO TIENE										
83	1233	08	EDIFICIOS NO HABITACIONALES	CENTRO DE SALUD	DOMICILIO CONOCIDO	SAN MIGUEL TENOCHTITLÁN	NO TIENE	NO TIENE	NO TIENE	NO TIENE	1392.00	139.00	NO TIENE	200.00	CENTRO DE SALUD		S/N	S/N	028-47-445-09	0.00	NO TIENE	NO TIENE	S/N	NO TIENE	NO TIENE		LINEA RECTA	2%	0.33	2.00	16	NO TIENE										
84	1233	08	EDIFICIOS NO HABITACIONALES	CENTRO SOCIAL SANTIAGO APOSTOL	DOMICILIO CONOCIDO	SANTIAGO CASANDEJE	NO TIENE	NO TIENE	NO TIENE	NO TIENE	2044.00	NO TIENE	NO TIENE	600.00	CENTRO SOCIAL		S/N	S/N	025-07-005-06	0.00	NO TIENE	NO TIENE	S/N	NO TIENE	NO TIENE		LINEA RECTA	2%	1.00	6.00	48	NO TIENE										
85	1233	08	EDIFICIOS NO HABITACIONALES	J. DE NIÑOS ESTEFANIA CASTAÑEDA	CARR. SAN JUAN CENTRO	SAN JUAN COXTINCO	NO TIENE	NO TIENE	NO TIENE	NO TIENE	969.00	NO TIENE	NO TIENE	1,000.00	JARDIN DE NIÑOS		S/N	S/N	025-11-017-01	10000.00	DONACION	NO TIENE	S/N	NO TIENE	NO TIENE		LINEA RECTA	2%	1.67	10.00	80	NO TIENE										
86	1233	08	EDIFICIOS NO HABITACIONALES	POZO DE AGUA POTABLE	DOMICILIO CONOCIDO	SANTIAGO YECHE	10.00	10.00	10.00	10.00	100.00	NO TIENE	1985/11/30	5,000.00	POZO DE AGUA POTABLE		S/N	S/N	NO TIENE	0.00	CONTRATO DE DONACIÓN	NO TIENE	S/N	NO TIENE	NO TIENE		LINEA RECTA	2%	6.33	50.00	400	NO TIENE										
87	1233	08	EDIFICIOS NO HABITACIONALES	CARCAMO DE AGUA POTABLE	CARRETERA A JILOTEPEC	EJIDO DE PROVIDENCIA	15.00	15.00	15.00	15.00	225.00	NO TIENE	1998/11/19	1,126.00	CARCAMO DE AGUA POTABLE		S/N	S/N	028-11-051-02	1238.00	CONTRATO DE DONACIÓN	NO TIENE	S/N	NO TIENE	NO TIENE		LINEA RECTA	2%	1.88	11.25	90,08	NO TIENE										
88	1233	08	EDIFICIOS NO HABITACIONALES	JARDIN DE NIÑOS MANUEL ESQUIVEL	DOMICILIO CONOCIDO	BARRIO LA LUZ	NO TIENE	NO TIENE	NO TIENE	NO TIENE	795.00	31.00	NO TIENE	600.00	JARDIN DE NIÑOS		S/N	S/N	028-11-056-01	600.00	NO TIENE	NO TIENE	S/N	NO TIENE	NO TIENE		LINEA RECTA	2%	1.00	6.00	48	NO TIENE										
89	1233	08	EDIFICIOS NO HABITACIONALES	JARDIN DE NIÑOS JOSE RUBEN ROMERO	DOMICILIO CONOCIDO	BARRIO ENQUEME	NO TIENE	NO TIENE	NO TIENE	NO TIENE	2500.00	230.00	NO TIENE	300.00	JARDIN DE NIÑOS		S/N	S/N	028-11-020-01	300.00	NO TIENE	NO TIENE	S/N	NO TIENE	NO TIENE		LINEA RECTA	2%	0.50	3.00	24	NO TIENE										
90	1233	08	EDIFICIOS NO HABITACIONALES	JARDIN DE NIÑOS ENRIQUE CARNEADO	DOMICILIO CONOCIDO	BARRIO 15 DE AGOSTO	NO TIENE	NO TIENE	NO TIENE	NO TIENE	4694.00	NO TIENE	NO TIENE	23,470.00	JARDIN DE NIÑOS		S/N	S/N	028-13-011-01	23470.00	NO TIENE	NO TIENE	S/N	NO TIENE	NO TIENE		LINEA RECTA	2%	39.12	234.70	1877,6	NO TIENE										
91	1233	08	EDIFICIOS NO HABITACIONALES	ESCUELA PRIMARIA INDEPENDENCIA	DOMICILIO CONOCIDO	BARRIO 15 DE AGOSTO	NO TIENE	NO TIENE	NO TIENE	NO TIENE	4558.00	256.00	NO TIENE	27,924.00	ESCUELA PRIMARIA		S/N	S/N	025-13-013-01	27924.00	NO TIENE	NO TIENE	S/N	NO TIENE	NO TIENE		LINEA RECTA	2%	46.54	279.24	2233,92	NO TIENE										
92	1233	08	EDIFICIOS NO HABITACIONALES	DEPOSITO DE AGUA	DOMICILIO CONOCIDO	CENTRO	NO TIENE	NO TIENE	NO TIENE	NO TIENE	NO TIENE	NO TIENE	NO TIENE	21,000.00	DEPOSITO DE AGUA			S/N			NO TIENE	NO TIENE	S/N	NO TIENE	NO TIENE		LINEA RECTA	2%	35.00	210.00	1680	NO TIENE										
93	1231	05	TERRENOS	TERRENO SANTIAGO CASANDEJE	DOMICILIO CONOCIDO	SANTIAGO CASANDEJE	NO TIENE	NO TIENE	NO TIENE	NO TIENE	NO TIENE	NO TIENE	NO TIENE	100.00				S/N			NO TIENE	NO TIENE	S/N	NO TIENE	NO TIENE		LINEA RECTA	2%	0.17	1.00	8	NO TIENE										
94	1233	08	EDIFICIOS NO HABITACIONALES	ESCUELA PRIMARIA	DOMICILIO CONOCIDO	SANTIAGO CASANDEJE	NO TIENE	NO TIENE	NO TIENE	NO TIENE	NO TIENE	NO TIENE	NO TIENE	100.00	ESCUELA PRIMARIA		S/N	S/N			NO TIENE	NO TIENE	S/N	NO TIENE	NO TIENE		LINEA RECTA	2%	0.17	1.00	8	NO TIENE										
95	1231	05	TERRENOS	TERRENO LOS REYES (SEDADRO)	DOMICILIO CONOCIDO	LOS REYES	NO TIENE	NO TIENE	NO TIENE	NO TIENE	NO TIENE	NO TIENE	NO TIENE	300.00				S/N	S/N			NO TIENE	NO TIENE	S/N	NO TIENE	NO TIENE		LINEA RECTA	2%	0.50	3.00	24	NO TIENE										
96	1231	05	TERRENOS	RESERVA TERRITORIAL DE JOCOTITLAN	DOMICILIO CONOCIDO	JOCOTITLAN	NO TIENE	NO TIENE	NO TIENE	NO TIENE	NO TIENE	NO TIENE	NO TIENE	900,000.00	RESERVA TERRITORIAL			S/N	S/N			NO TIENE	NO TIENE	S/N	NO TIENE	NO TIENE		LINEA RECTA	2%	833.33	5,000.00	40000	NO TIENE										
97	1233	08	EDIFICIOS NO HABITACIONALES	LAGUNA DE OXIDACION	DOMICILIO CONOCIDO	SANTIAGO YECHE	NO TIENE	NO TIENE	NO TIENE	NO TIENE	NO TIENE	NO TIENE	NO TIENE	12,000.00	LAGUNA DE OXIDACION				S/N			NO TIENE	NO TIENE	S/N	NO TIENE	NO TIENE		LINEA RECTA	2%	20.00	120.00	960	NO TIENE										
98	1233	08	EDIFICIOS NO HABITACIONALES	REMODELACION DE VARIAS CALLES	DOMICILIO CONOCIDO		NO TIENE	NO TIENE	NO TIENE	NO TIENE	NO TIENE	NO TIENE	NO TIENE	6,720.00					S/N			NO TIENE	NO TIENE	S/N	NO TIENE	NO TIENE		LINEA RECTA	2%	11.20	67.20	537,6	NO TIENE										
99	1233	08	EDIFICIOS NO HABITACIONALES	CONSTRUCCION DE LETRINAS	DOMICILIO CONOCIDO		NO TIENE	NO TIENE	NO TIENE	NO TIENE	NO TIENE	NO TIENE	NO TIENE	19,216.80				S/N	S/N			NO TIENE	NO TIENE	S/N	NO TIENE	NO TIENE		LINEA RECTA	2%	32.03	192.17	1537,344	NO TIENE										
100	1233	08	EDIFICIOS NO HABITACIONALES	CASA DE LA TERCERA EDAD	DOMICILIO CONOCIDO		NO TIENE	NO TIENE	NO TIENE	NO TIENE	NO TIENE	NO TIENE	NO TIENE	46,557.37				S/N	S/N			NO TIENE	NO TIENE	S/N	NO TIENE	NO TIENE		LINEA RECTA	2%	77.60	465.57	3724,5896	NO TIENE										
101	1233	08	EDIFICIOS NO HABITACIONALES	REPARACION Y MTTO. DE INMUEBLES			NO TIENE	NO TIENE	NO TIENE	NO TIENE	NO TIENE	NO TIENE	NO TIENE	577,441.41				S/N	S/N			NO TIENE	NO TIENE	S/N	NO TIENE	NO TIENE		LINEA RECTA	2%	962.40	5,774.41	46195,3128	NO TIENE										
102	1233	08	EDIFICIOS NO HABITACIONALES	ANDADOR PANTEON LOS REYES	DOMICILIO CONOCIDO	LOS REYES	NO TIENE	NO TIENE	NO TIENE	NO TIENE	NO TIENE	NO TIENE	NO TIENE	1,120.00					S/N			NO TIENE	NO TIENE	S/N	NO TIENE	NO TIENE		LINEA RECTA	2%	1.87	11.20	89,6	NO TIENE										
103	1233	08	EDIFICIOS NO HABITACIONALES	OTROS EDIFICIOS CENTRO SOCIAL	DOMICILIO CONOCIDO		NO TIENE	NO TIENE	NO TIENE	NO TIENE	NO TIENE	NO TIENE	NO TIENE	1,277,085.24				S/N	S/N			NO TIENE	NO TIENE	S/N	NO TIENE	NO TIENE		LINEA RECTA	2%	2,128.48	12,770.85	102166,8192	NO TIENE										
104	1233	08	EDIFICIOS NO HABITACIONALES	REP. Y MTTO DE VIALIDADES Y ALUM. PUBLICO	DOMICILIO CONOCIDO		NO TIENE	NO TIENE	NO TIENE	NO TIENE	NO TIENE	NO TIENE	NO TIENE	8,072.43				S/N	S/N			NO TIENE	NO TIENE	S/N	NO TIENE	NO TIENE		LINEA RECTA	2%	13.45	80.72	645,7944	NO TIENE										
105	1233	08	EDIFICIOS NO HABITACIONALES	CONSTRUCCION SALA DE REUNIONES BO. LA LUZ	DOMICILIO CONOCIDO		NO TIENE	NO TIENE	NO TIENE	NO TIENE	NO TIENE	NO TIENE	NO TIENE	64,194.36				S/N	S/N			NO TIENE	NO TIENE	S/N	NO TIENE	NO TIENE		LINEA RECTA	2%	106.99	641.94	5135,5488	NO TIENE										
106	1233	08	EDIFICIOS NO HABITACIONALES	LIENZO CHARRO	PEDRO LAGUNA S/N	CENTRO	20.30 Y 15.00	28.40 Y 9.00	21.00 Y 22.00	VARIAS MEDIDAS	10692.00	1555.90	1992/10/12	76,250.00	LIENZO CHARRO		S/N	S/N	NO TIENE	0.00	CONTRATO DE DONACIÓN	NO TIENE	S/N	NO TIENE	NO TIENE		LINEA RECTA	2%	127.08	762.50	6100	NO TIENE										
107	1233	03	EDIFICIOS NO HABITACIONALES	CLUB DE LEONES	ERNESTO PERALTA	SAN JOAQUIN	74.00	14.00	46.00	46.00	3483.00	2030.00	1996/08/30	324,952.24	LIENZO CHARRO		16161	S/N	028-01-105	1715358.00	CONTRATO DE COMODATO	NO TIENE	S/N	NO TIENE	NO TIENE		LINEA RECTA	2%	541.09	3,246.52	25972,1792	NO TIENE										
108	1233	05	EDIFICIOS NO HABITACIONALES	CASA	IGNACIO ALLENDE No.3	JOCOTITLAN	4.65	8.4	4.2	16.5	160	160	19/05/2010	750,000.00	OFICINAS DE LA ASE		759	315	2801017540 000000	320843.00	CONTRATO DE COMPRA-VENTA	E	139	24/08/2010	29/09/2010		LINEA RECTA	2%	1,250.00	7,500.00	60000											
109	1231	05	TERRENOS	PREDIO SIN CONSTRUCCIÓN	BOULEVARD LIC. EMILIO CHUAYFFET CHEMOR S.N	JOCOTITLAN	65.85	65.89	61.13	115.30	6144.00	0.00	2010/12/01	1,000,000.00	TERRENO NO EDIFICADO		566	123	2801105190000000	485079.00	CONTRATO DE COMPRA-VENTA	D	33	31/12/2010	02/02/2011		LINEA RECTA	2%	1,666.67	10,000.00	80000											
110	1231	05	TERRENOS	PREDIO SIN CONSTRUCCIÓN	BOULEVARD LIC. EMILIO CHUAYFFET CHEMOR S.N	JOCOTITLAN	65.89	56.80	74.80	74.80	5000.00	0.00	30/09/2010	3,500,000.00	TERRENO NO EDIFICADO		567	S/N	2801103670000000	7,584,342.00	CONTRATO DE COMPRA-VENTA	NO TIENE	S/N	S/F	01/10/2010		LINEA RECTA	2%	5,833.33	35,000.00	280000	NO TIENE										
111	1233	0003	0001	AUDITORIO	JOCOTITLAN	PROVIDENCIA								605,873.59									D	29	31/12/2014		LINEA RECTA	2%	1,009.79	6,058.72	48469,7272											
112	1233	0003	0001	SALON DE USOS MULTIPLES	JOCOTITLAN	HUEMETLA								333,873.76									D	29	31/12/2014		LINEA RECTA	2%	333.12	1,998.74	15509,9008											
113	1233	0005	0001	MODULO DE SEG. PUBLICA	JOCOTITLAN	JOCOTITLAN								2,778,035.77									D	29	31/12/2014		LINEA RECTA	2%	15,463.39	92,780.36	742242,8616											
114	1233	0005	0001	CASETA CAMINO AL CERRO	JOCOTITLAN	JOCOTITLAN								59,385.03									D	29	31/12/2014		LINEA RECTA	2%	98.98	593.85	4750,8024											
115	1233	0006	0001	PLANTA PURIFICADORA DE AGUA	JOCOTITLAN	JOCOTITLAN								2,586,441.87									D	29	31/12/2014		LINEA RECTA	2%	4,310.74	25,864.42	20691,5296											
														27,332,492.12																											

ING. DENGUS ESQUER CRUZ
PRESIDENTE MUNICIPAL

AYUNTAMIENTO CONSTITUCIONAL
JOCOTITLÁN, MÉX.
2019-2021

LIC. VICTOR HUGO SANCHEZ
SINDICO MUNICIPAL

AYUNTAMIENTO CONSTITUCIONAL
JOCOTITLÁN, MÉX.

PROFR. JUAN GOMEZ GOMEZ
SECRETARIO DE AYUNTAMIENTO

AYUNTAMIENTO CONSTITUCIONAL
JOCOTITLÁN, MÉX.

DRA. EN A. MARIA TERESA ARDUÑO MANJARREZ
TESORERA MUNICIPAL

AYUNTAMIENTO CONSTITUCIONAL
JOCOTITLÁN, MÉX.

LIC. EDUARDO CARREOLA GARCIA
CONTRALOR INTERNO

AYUNTAMIENTO CONSTITUCIONAL
JOCOTITLÁN, MÉX.
2019-2021

Cuenta Pública 2018
Inventario de Bienes Muebles
(Pesos)

1.- MUNICIPIO JOCOTITLAN
2.- NÚMERO 028

3.- AYUNTAMIENTO [X] DIF [ ] ODAS [ ] IMCUFIDE [ ] OTROS [ ] ESPECIFICAR_____

4.- FECHA 31 DE DICIEMBRE DE 2018

INVENTARIO DE BIENES MUEBLES

5	6		7	8	9	10	11	12	13	14	15				16			17	18	19	20					21
											FACTURA				POLIZA						DEPRECIACIÓN					
NUM. PROG.	CUENTA	SUBCUENTA	NOMBRE DE LA CUENTA	NUMERO DE INVENTARIO	NOMBRE DEL RESGUARDATARIO	NOMBRE DEL MUEBLE	MARCA	MODELO	NUMERO DE SERIE	ESTADO DE USO	NUMERO	FECHA	PROVEEDOR	COSTO	TIPO	NUMERO	FECHA	FECHA DE MOVIMIENTO DE ALTA	DEPENDENCIA RESPONSABLE	TIEMPO DE VIDA UTIL	MÉTODO	%	MENSUAL	SEMESTRAL	ACUMULADA	COMENTARIOS
212	1241	1241 06	MOBILIARIO Y EQUIPO DE ADMINISTRACIÓN	JOC 0 028 A00 0065	CEGJ500706HMCDNS08	IMPRESORA	HP	LASERJET 1020	CNBK725173	REGULAR	6253	2006-02-01	TECNOLOGIA Y SERVICIOS EN	2645,00	C		2006-03-09		A00 122		LÍNEA RECTA	10%	22,04	132,25	1058	
215	1247	1247 02	COLECCIONES, OBRA DE ARTE Y OBJETOS VALIOSOS	JOC 0 028 A00 0043	CEGJ500706HMCDNS08	BUSTO EMILIANO ZAPATA	S/M	S/M	S/S	BUENO	S/F	S/F		14175,00					A00		LÍNEA RECTA	10%	118,13	708,75	5670	
216	1247	1247 02	COLECCIONES, OBRA DE ARTE Y OBJETOS VALIOSOS	JOC 0 028 A00 0043	CEGJ500706HMCDNS08	BUSTO FRANCISCO VILLA	S/M	S/M	S/S	BUENO	S/F	S/F		14175,00					A00		LÍNEA RECTA	10%	118,13	708,75	5670	
219	1246	1246 04	OTROS BIENES MUEBLES	JOC 0 028 A00 0060	CEGJ500706HMCDNS08	TEMPLETE (15 MODULOS)	PERFIL TABULAR	ZINTRO	PLT TRIPLAY 12"	BUENO	6	2005-08-16		25000,00					A00 101		LÍNEA RECTA	10%	208,33	1.250,00	10000	
224	1241	1241 06	MOBILIARIO Y EQUIPO DE ADMINISTRACIÓN	JOC 0 028 A00 0066	CEGJ500706HMCDNS08	VIDEOCAMARA DIGITAL; TRIPIE PARA VIDEO, DE ALUMINIO Y MEMORIA DE 128 MB MARCA SANDISK	SONY	DCR-TRV460	1323401	REGULAR	10350	2003-12-08	REPRESENTACIONES QUIMICAS DE TOLUCA, S.A. DE C.V.	11810,50					A00		LÍNEA RECTA	10%	98,42	590,53	4724,2	
232	1241	1241 07	OTROS BIENES MUEBLES	JOC 0 028 A00 0070	CEGJ500706HMCDNS08	MICROFONO SOLAPA INALAMBRICO, RECEPTOR DE PECTORAL, ELIMINADOR DE PECTORAL, ANTENA PARA PECTORAL	SHURE	TPS	S/S	BUENO	2084	2004-04-02	SALVADOR ALEJANDRO VILLALOBOS ZEPEDA	4562,25			2004-05-01	2004-05-01	A00 101		LÍNEA RECTA	10%	38,02	228,11	1824,912	
233	1241	1241 06	OTROS BIENES MUEBLES	JOC 0 028 A00 0071	CEGJ500706HMCDNS08	REGULADOR DE 5000W	S/M	S/M	S/S	BUENO	2084	2004-04-02	SALVADOR ALEJANDRO VILLALOBOS ZEPEDA	3363,75			2004-05-01	2004-05-01	A00 101		LÍNEA RECTA	10%	28,03	168,19	1345,5	
255	1241	1241 06	MOBILIARIO Y EQUIPO DE ADMINISTRACIÓN	JOC 0 028 A00 0090	CEGJ500706HMCDNS08	ESCRITORIO SEMIEJECUTIVO DE UN PEDESTAL, UN CAJON PAPELERO Y UN ARCHIVERO MEDIANO	S/M	S/M	S/S	REGULAR	830	2003-12-17	SERVIPRODUCTOS UNIVERSALES, S.A. DE C.V	2614,77					A00		LÍNEA RECTA	10%	21,79	130,74	1045,908	
264	1241	1241 06	MOBILIARIO Y EQUIPO DE ADMINISTRACIÓN	JOC 0 028 C00 0145	CC. LUZ DEL CARMEN MARTINEZ LOPEZ, CARMEN FLORES LOPEZ, LETICIA URBINA ESPINOZA	IMPRESORA DE COLOR	HP	DESKJET 840 C	MXDCJHYDOM	MALO	71623	1999-12-30	CENTRO DE COMPUTACIÓN Y VENTAS, S.A. DE C.V.	2035,50					C00		LÍNEA RECTA	10%	16,96	101,78	814,2	
278	1241	1241 06	MOBILIARIO Y EQUIPO DE ADMINISTRACIÓN	JOC 0 028 C00 0204	MOM/780406HMCNNS06	ENFRIADOR Y CALENTADOR DE AGUA	PURESA	DC300	34003.2	BUENO	827	2003-12-17	SERVIPRODUCTOS UNIVERSALES, S.A. DE C.V.	2631,20					C00		LÍNEA RECTA	10%	21,93	131,58	1052,48	
279	1241	1241 06	MOBILIARIO Y EQUIPO DE ADMINISTRACIÓN	JOC 0 028 C00 0208	MOM/780406HMCNNS06	ENGARGOLADORA	GBC	KOMBO 500	PSP0344	BUENO	1224	2003-08-29		2187,50					C00		LÍNEA RECTA	10%	18,23	109,36	875	
282	1241	1241 06	MOBILIARIO Y EQUIPO DE ADMINISTRACIÓN	JOC 0 028 D00 0214	MOM/780406HMCNNS06	ARCHIVERO DE MADERA DE 6 CAJONES	S/M	S/M	S/S	REGULAR	2	2000-07-25		2850,00					D00		LÍNEA RECTA	10%	23,75	142,50	1140	
289	1241	1241 04	MOBILIARIO Y EQUIPO DE ADMINISTRACIÓN	JOC 0 028 D00 0242	MOM/780406HMCNNS06	EQUIPO DE COMPUTO: C.P.U.	COMPAQ	EVO 220	MXD 3350655	BUENO	10350	2003-12-08	REPRESENTACIONES QUIMICAS DE TOLUCA, S.A. DE C.V.	14030,00					D00		LÍNEA RECTA	10%	116,92	701,50	5612	
290	1241	1241 04	MOBILIARIO Y EQUIPO DE ADMINISTRACIÓN	JOC 0 028 D00 0242	MOM/780406HMCNNS06	MONITOR	COMPAQ	H.P. 5560O	S/S	BUENO	10350	2003-12-08	REPRESENTACIONES QUIMICAS DE TOLUCA, S.A. DE C.V.						D00		LÍNEA RECTA	10%	-	-	0	
291	1241	1241 04	MOBILIARIO Y EQUIPO DE ADMINISTRACIÓN	JOC 0 028 D00 0242	MOM/780406HMCNNS06	TECLADO	H.P.	S/M	CO306004066	BUENO	10350	2003-12-08	REPRESENTACIONES QUIMICAS DE TOLUCA, S.A. DE C.V.						D00		LÍNEA RECTA	10%	-	-	0	
292	1241	1241 04	MOBILIARIO Y EQUIPO DE ADMINISTRACIÓN	JOC 0 028 D00 0242	MOM/780406HMCNNS06	MOUSE	GENIUS	S/M	1430029000903	BUENO	10350	2003-12-08	REPRESENTACIONES QUIMICAS DE TOLUCA, S.A. DE C.V.						D00		LÍNEA RECTA	10%	-	-	0	
293	1241	1241 04	MOBILIARIO Y EQUIPO DE ADMINISTRACIÓN	JOC 0 028 D00 0244	MOM/780406HMCNNS06	EQUIPO DE COMPUTO: C.P.U.	COMPAQ	EVO 220	MXD 33505F1	BUENO	10350	2003-12-08	REPRESENTACIONES QUIMICAS DE TOLUCA, S.A. DE C.V.	14030,00					D00		LÍNEA RECTA	10%	116,92	701,50	5612	
294	1241	1241 04	MOBILIARIO Y EQUIPO DE ADMINISTRACIÓN	JOC 0 028 D00 0244	MOM/780406HMCNNS06	MONITOR	COMPAQ	H.P. 5560O	MX30EWA083	REGULAR	10350	2003-12-08	REPRESENTACIONES QUIMICAS DE TOLUCA, S.A. DE C.V.						D00		LÍNEA RECTA	10%	-	-	0	
295	1241	1241 04	MOBILIARIO Y EQUIPO DE ADMINISTRACIÓN	JOC 0 028 D00 0244	MOM/780406HMCNNS06	TECLADO	H.P.	CO306005046	335192-161	REGULAR	10350	2003-12-08	REPRESENTACIONES QUIMICAS DE TOLUCA, S.A. DE C.V.						D00		LÍNEA RECTA	10%	-	-	0	
296	1241	1241 04	MOBILIARIO Y EQUIPO DE ADMINISTRACIÓN	JOC 0 028 D00 0244	MOM/780406HMCNNS06	MOUSE	STEREN	OPTICAL MOUSE	S/S	REGULAR	10350	2003-12-08	REPRESENTACIONES QUIMICAS DE						D00		LÍNEA RECTA	10%	-	-	0	

Cuenta Pública 2018
Inventario de Bienes Muebles
(Pesos)

1.- MUNICIPIO JOCOTITLAN
2.- NÚMERO 028

3.-

AYUNTAMIENTO	X
DIF	
ODAS	
IMCUFIDE	
OTROS	

ESPECIFICAR_____

4.- FECHA 31 DE DICIEMBRE DE 2018

INVENTARIO DE BIENES MUEBLES

5	6		7	8	9	10	11	12	13	14	15				16			17	18	19	20					21
											FACTURA				POLIZA						DEPRECIACIÓN					
NUM. PROG.	CUENTA	SUBCUENTA	NOMBRE DE LA CUENTA	NUMERO DE INVENTARIO	NOMBRE DEL RESGUARDATARIO	NOMBRE DEL MUEBLE	MARCA	MODELO	NUMERO DE SERIE	ESTADO DE USO	NUMERO	FECHA	PROVEEDOR	COSTO	TIPO	NUMERO	FECHA	FECHA DE MOVIMIENTO DE ALTA	DEPENDENCIA RESPONSABLE	TIEMPO DE VIDA UTIL	MÉTODO	%	MENSUAL	SEMESTRAL	ACUMULADA	COMENTARIOS
212	1241	1241 06	MOBILIARIO Y EQUIPO DE ADMINISTRACIÓN	JOC 0 028 A00 0038	CEGJ500709HMCDNS08	IMPRESORA	HP	LASERJET 1020	CNBK726173	REGULAR	6288	2006-02-01	TECNOLOGIA Y SERVICIOS EN	2645,00	C		2006-03-09		A00 122		LÍNEA RECTA	10%	22,04	132,25	1058	
215	1247	1247 02	COLECCIONES, OBRA DE ARTE Y OBJETOS VALIOSOS	JOC 0 028 A00 0043	CEGJ500709HMCDNS08	BUSTO EMILIANO ZAPATA	S/M	S/M	S/S	BUENO	S/F	S/F		14175,00					A00		LÍNEA RECTA	10%	118,13	708,75	5670	
216	1247	1247 02	COLECCIONES, OBRA DE ARTE Y OBJETOS VALIOSOS	JOC 0 028 A00 0043	CEGJ500709HMCDNS08	BUSTO FRANCISCO VILLA	S/M	S/M	S/S	BUENO	S/F	S/F		14175,00					A00		LÍNEA RECTA	10%	118,13	708,75	5670	
219	1246	1246 04	OTROS BIENES MUEBLES	JOC 0 028 A00 0060	CEGJ500709HMCDNS08	TEMPLETE (15 MODULOS)	PERFIL TABULAR	ZINTRO	PLT TRIPLAY 12"	BUENO	6	2005-08-16		25000,00					A00 101		LÍNEA RECTA	10%	208,33	1.250,00	10000	
224	1241	1241 06	MOBILIARIO Y EQUIPO DE ADMINISTRACIÓN	JOC 0 028 A00 0068	CEGJ500709HMCDNS08	VIDEOCAMARA DIGITAL; TRIPIE PARA VIDEO, DE ALUMINIO Y MEMORIA DE 128 MB MARCA SANDISK	SONY	DCR-TRV460	1323401	REGULAR	10350	2003-12-08	REPRESENTACIONES QUIMICAS DE TOLUCA, S.A. DE C.V.	11810,50					A00		LÍNEA RECTA	10%	98,42	590,53	4724,2	
232	1241	1241 07	OTROS BIENES MUEBLES	JOC 0 028 A00 0070	CEGJ500709HMCDNS08	MICROFONO SOLAPA INALAMBRICO, RECEPTOR DE PECTORAL, ELIMINADOR DE PECTORAL, ANTENA PARA PECTORAL.	SHURE	TPS	S/S	BUENO	2084	2004-04-02	SALVADOR ALEJANDRO VILLALOBOS ZEPEDA	4562,25			2004-05-01	2004-05-01	A00 101		LÍNEA RECTA	10%	38,02	228,11	1824,812	
233	1241	1241 06	OTROS BIENES MUEBLES	JOC 0 028 A00 0071	CEGJ500709HMCDNS08	REGULADOR DE 6000W	S/M	S/M	S/S	BUENO	2084	2004-04-02	SALVADOR ALEJANDRO VILLALOBOS ZEPEDA	3363,75			2004-05-01	2004-05-01	A00 101		LÍNEA RECTA	10%	28,03	168,19	1345,5	
255	1241	1241 06	MOBILIARIO Y EQUIPO DE ADMINISTRACIÓN	JOC 0 028 A00 0090	CEGJ500709HMCDNS08	ESCRITORIO SEMIEJECUTIVO DE UN PEDESTAL, UN CAJON PAPELERO Y UN ARCHIVERO MEDIANO	S/M	S/M	S/S	REGULAR	830	2003-12-17	SERVIPRODUCTOS UNIVERSALES, S.A. DE C.V	2614,77					A00		LÍNEA RECTA	10%	21,79	130,74	1045,808	
264	1241	1241 06	MOBILIARIO Y EQUIPO DE ADMINISTRACIÓN	JOC 0 028 C00 0145	CC. LUZ DEL CARMEN MARTINEZ LOPEZ, CARMEN FLORES LOPEZ, LETICIA URBINA ESPINOZA	IMPRESORA DE COLOR	HP	DESKJET 840 C	MXDCJ1YDOM	MALO	71823	1999-12-30	CENTRO DE COMPUTACION Y VENTAS, S.A. DE C.V.	2035,60					C00		LÍNEA RECTA	10%	16,96	101,78	814,2	
278	1241	1241 06	MOBILIARIO Y EQUIPO DE ADMINISTRACIÓN	JOC 0 028 C00 0204	MOMJ780406HMCNNS06	ENFRIADOR Y CALENTADOR DE AGUA	PURESA	DC300	34003.2	BUENO	827	2003-12-17	SERVIPRODUCTOS UNIVERSALES, S.A. DE C.V.	2631,20					C00		LÍNEA RECTA	10%	21,93	131,56	1052,48	
279	1241	1241 06	MOBILIARIO Y EQUIPO DE ADMINISTRACIÓN	JOC 0 028 C00 0208	MOMJ780406HMCNNS06	ENGAROLADORA	GBC	KOMBO 500	PSP0344	BUENO	1224	2003-08-29		2187,50					C00		LÍNEA RECTA	10%	18,23	109,38	875	
282	1241	1241 06	MOBILIARIO Y EQUIPO DE ADMINISTRACIÓN	JOC 0 028 D00 0214	MOMJ780406HMCNNS06	ARCHIVERO DE MADERA DE 6 CAJONES	S/M	S/M	S/S	REGULAR	2	2000-07-25		2850,00					D00		LÍNEA RECTA	10%	23,75	142,50	1140	
289	1241	1241 04	MOBILIARIO Y EQUIPO DE ADMINISTRACIÓN	JOC 0 028 D00 0242	MOMJ780406HMCNNS06	EQUIPO DE COMPUTO: C.P.U.	COMPAQ	EVO 220	MXD 3350685	BUENO	10350	2003-12-08	REPRESENTACIONES QUIMICAS DE TOLUCA, S.A. DE C.V.	14000,00					D00		LÍNEA RECTA	10%	116,92	701,50	5612	
290	1241	1241 04	MOBILIARIO Y EQUIPO DE ADMINISTRACIÓN	JOC 0 028 D00 0242	MOMJ780406HMCNNS06	MONITOR	COMPAQ	H.P. S5500	S/S	BUENO	10350	2003-12-08	REPRESENTACIONES QUIMICAS DE TOLUCA, S.A. DE C.V.						D00		LÍNEA RECTA	10%	-	-	0	
291	1241	1241 04	MOBILIARIO Y EQUIPO DE ADMINISTRACIÓN	JOC 0 028 D00 0242	MOMJ780406HMCNNS06	TECLADO	H.P.	S/M	C0306064008	BUENO	10350	2003-12-08	REPRESENTACIONES QUIMICAS DE TOLUCA, S.A. DE C.V.						D00		LÍNEA RECTA	10%	-	-	0	
292	1241	1241 04	MOBILIARIO Y EQUIPO DE ADMINISTRACIÓN	JOC 0 028 D00 0242	MOMJ780406HMCNNS06	MOUSE	GENIUS	S/M	14300260006B	BUENO	10350	2003-12-08	REPRESENTACIONES QUIMICAS DE TOLUCA, S.A. DE C.V.						D00		LÍNEA RECTA	10%	-	-	0	
293	1241	1241 04	MOBILIARIO Y EQUIPO DE ADMINISTRACIÓN	JOC 0 028 D00 0244	MOMJ780406HMCNNS06	EQUIPO DE COMPUTO: C.P.U.	COMPAQ	EVO 220	MXD 33506F1	BUENO	10350	2003-12-08	REPRESENTACIONES QUIMICAS DE TOLUCA, S.A. DE C.V.	14000,00					D00		LÍNEA RECTA	10%	116,92	701,50	5612	
294	1241	1241 04	MOBILIARIO Y EQUIPO DE ADMINISTRACIÓN	JOC 0 028 D00 0244	MOMJ780406HMCNNS06	MONITOR	COMPAQ	H.P. S5500	MX336WA083	REGULAR	10350	2003-12-08	REPRESENTACIONES QUIMICAS DE TOLUCA, S.A. DE C.V.						D00		LÍNEA RECTA	10%	-	-	0	
295	1241	1241 04	MOBILIARIO Y EQUIPO DE ADMINISTRACIÓN	JOC 0 028 D00 0244	MOMJ780406HMCNNS06	TECLADO	H.P.	CC3306065048	335192-161	REGULAR	10350	2003-12-08	REPRESENTACIONES QUIMICAS DE TOLUCA, S.A. DE C.V.						D00		LÍNEA RECTA	10%	-	-	0	
296	1241	1241 04	MOBILIARIO Y EQUIPO DE ADMINISTRACIÓN	JOC 0 028 D00 0244	MOMJ780406HMCNNS06	MOUSE	STEREN	OPTICAL LEISE	S/S	REGULAR	10350	2003-12-08	REPRESENTACIONES QUIMICAS DE						D00		LÍNEA RECTA	10%	-	-	0	

298	1241	1241 04	MOBILIARIO Y EQUIPO DE ADMINISTRACIÓN	JOC 0 028 D00 0258	MOMJ780406HMCNNS06	EQUIPO DE COMPUTO ENSAMBLADO C P.U	PENTIUM II	P3	1065K0063074	[redacted]R	311	2001-07-16	SISTEMAS PROFESIONALES DE COMPUTACIÓN Y/O RUARO BALTAZAR JORGE	8970,00					[redacted]	D00		LINEA RECTA	10%	74,75	448,50	3588	
299	1241	1241 04	MOBILIARIO Y EQUIPO DE ADMINISTRACIÓN	JOC 0 028 D00 0258	MOMJ780406HMCNNS06	MONITOR	LG	553w	1604KD63074	REGULAR	311	2001-07-16	SISTEMAS PROFESIONALES DE COMPUTACIÓN Y/O RUARO BALTAZAR JORGE							D00		LINEA RECTA	10%	-	-	0	
300	1241	1241 04	MOBILIARIO Y EQUIPO DE ADMINISTRACIÓN	JOC 0 028 D00 0258	MOMJ780406HMCNNS06	TECLADO	AEMC	SK-1688	CO104114751	REGULAR	311	2001-07-16	SISTEMAS PROFESIONALES DE COMPUTACIÓN Y/O RUARO BALTAZAR JORGE							D00		LINEA RECTA	10%	-	-	0	
301	1241	1241 04	MOBILIARIO Y EQUIPO DE ADMINISTRACIÓN	JOC 0 028 D00 0258	MOMJ780406HMCNNS06	BOCINA	CHOICE	PC-111030	S/S	BUENO	311	2001-07-16	SISTEMAS PROFESIONALES DE COMPUTACIÓN Y/O RUARO BALTAZAR JORGE							D00		LINEA RECTA	10%	-	-	0	
302	1241	1241 04	MOBILIARIO Y EQUIPO DE ADMINISTRACIÓN	JOC 0 028 D00 0258	MOMJ780406HMCNNS06	BOCINA	CHOICE	PC-111030	S/S	BUENO	311	2001-07-16	SISTEMAS PROFESIONALES DE COMPUTACIÓN Y/O RUARO BALTAZAR JORGE							D00		LINEA RECTA	10%	-	-	0	
332	1241	1241 06	OTROS BIENES MUEBLES	JOC 0 028 D00 0295	MOMJ780406HMCNNS06	SILLON GIRATORIO CON DESCANZABRA ZOS	S/M	S/M	S/S	BUENO	552	1999-07-30	COMERCIAL SOMER Y/O MA. DEL SOCORRO RUIZHERRERA	1298,00	E	73				D00		LINEA RECTA	10%	10,82	64,90	519,2	
333	1241	1241 06	MOBILIARIO Y EQUIPO DE ADMINISTRACIÓN	JOC 0 028 D00 0277	MOMJ780406HMCNNS06	ARCHIVERO DE 4 GAVETAS TAMAÑO AOFICIO	S/M	S/M	S/S	BUENO	827	2003-12-17	SERVIPRODUCTO S UNIVERSALES, S.A. DE C.V.	2839,01						D00 156		LINEA RECTA	10%	23,66	141,95	1135,604	
336	1241	1241 06	MOBILIARIO Y EQUIPO DE ADMINISTRACIÓN	JOC 0 028 D00 0279	MOMJ780406HMCNNS06	ESCRITORIO SEMIEJECUTIV O DE UN PEDESTAL, UN CAJÓN PAPELERO Y UN ARCHIVERO MEDIANO	S/M	S/M	S/S	BUENO	830	2003-12-17	SERVIPRODUCTO S UNIVERSALES, S.A. DE .C.V	2614,76						A00 101		LINEA RECTA	10%	21,79	130,74	1045,904	
337	1241	1241 06	MOBILIARIO Y EQUIPO DE ADMINISTRACIÓN	JOC 0 028 D00 0282	MOMJ780406HMCNNS06	ESCRITORIO	S/M	S/M	S/S	REGULAR	5824 B	2004-06-07	PROVEEDORA PAPELERA COMPUTACIONAL LA SEVILLANA, S.A. DE C.V.	1850,00	E 33	33				D00 155		LINEA RECTA	10%	15,42	92,50	740	
340	1241	1241 06	MOBILIARIO Y EQUIPO DE ADMINISTRACIÓN	JOC 0 028 D00 0297	MOMJ780406HMCNNS06	MAQUINA DE ESCRIBIR	OLYMPIA	SG-3	7008140	MALO	8408	1997-03-30		2350,00						D00 100		LINEA RECTA	10%	19,58	117,50	940	
341	1241	1241 06	MOBILIARIO Y EQUIPO DE ADMINISTRACIÓN	JOC 0 028 D00 0300	MOMJ780406HMCNNS06	ARCHIVERO DE MADERA DE 6 CAJONES	S/M	S/M	S/S	BUENO	S/F	S/F		150,00						D00 109		LINEA RECTA	10%	1,25	7,50	60	
347	1241	1241 04	MOBILIARIO Y EQUIPO DE ADMINISTRACIÓN	JOC 0 028 D00 0314	MOMJ780406HMCNNS06	REGULADOR	SOLA BASIC	S/M	S/S	BUENO	315	2001-07-31		1380,00						D00 109		LINEA RECTA	10%	11,50	69,00	552	
352	1241	1241 06	MOBILIARIO Y EQUIPO DE ADMINISTRACIÓN	JOC 0 028 D00 0320	MOMJ780406HMCNNS06	ARCHIVERO DE 4 GAVETAS TAMAÑO AOFICIO	S/M	S/M	S/S	BUENO	827	2003-12-17	SERVIPRODUCTO S UNIVERSALES, S.A. DE C.V.	2839,01						D00		LINEA RECTA	10%	23,66	141,95	1135,604	
362	1241	1241 06	MOBILIARIO Y EQUIPO DE ADMINISTRACIÓN	JOC 0 028 D00 0351	MOMJ780406HMCNNS06	ENFRIADOR Y CALENTADOR DE AGUA	PURESA	DC 300	34LB1290	BUENO	827	2003-12-17	SERVIPRODUCTO S UNIVERSALES, S.A. DE C.V.	2631,20						K00		LINEA RECTA	10%	21,93	131,56	1052,48	
363	1241	1241 06	MOBILIARIO Y EQUIPO DE ADMINISTRACIÓN	JOC 0 028 F00 128 0142	TAAE790008HDFFLD02	ESCRITORIO SEMIEJECUTIV O, UN CAJON PAPELERO Y UN ARCHIVERO MEDIANO	S/M	S/M	S/S	BUENO	831	2003-12-17	SERVIPRODUCTO S UNIVERSALES, S.A. DE C.V.	2932,50						F00 128		LINEA RECTA	10%	24,44	146,63	1173	
364	1241	1241 06	MOBILIARIO Y EQUIPO DE ADMINISTRACIÓN	JOC 0 028 A00 0353	CEGJ500706HMCDNS08	ARCHIVERO DE 4 GAVETAS TAMAÑO AOFICIO	S/S	S/M	S/S	BUENO	827	2003-12-17	SERVIPRODUCTO S UNIVERSALES, S.A. DE C.V.	2839,01						A00 101		LINEA RECTA	10%	23,66	141,95	1135,604	
367	1241	1241 06	MOBILIARIO Y EQUIPO DE ADMINISTRACIÓN	JOC 0 028 F00 0358	CAVE850119AMMCMLD08	ESCRITORIO SEMIEJECUTIV O DE UN PEDESTAL, UN CAJÓN PAPELERO Y UN ARCHIVERO MEDIANO	S/M	S/M	S/S	BUENO	830	2003-12-17	SERVIPRODUCTO S UNIVERSALES, S.A. DE .C.V	2614,76						F00 128		LINEA RECTA	10%	21,79	130,74	1045,904	
368	1241	1241 06	MOBILIARIO Y EQUIPO DE ADMINISTRACIÓN	JOC 0 028 F00 0362	CAVE850119AMMCMLD08	CONJUNTO MODULAR	S/M	S/M	S/S	BUENO	20435	2003-10-02		3652,01						F00 128		LINEA RECTA	10%	30,43	182,60	1460,804	
376	1241	1241 04	MOBILIARIO Y EQUIPO DE ADMINISTRACIÓN	JOC 0 028 F00 0377	CAVE850119AMMCMLD08	EQUIPO DE COMPUTO ENSAMBLADO; C.P.U.	HP5500 COMPAQ	PENTIUM IV	MXD335060H	BUENO	21425	2003-11-17	OFICENTRO	12183,65						F00		LINEA RECTA	10%	101,37	608,19	4865,54	
377	1241	1241 04	MOBILIARIO Y EQUIPO DE ADMINISTRACIÓN	JOC 0 028 F00 0377	CAVE850119AMMCMLD08	MONITOR	HP 5500	S/M	MX223WD512	BUENO	21425	2003-11-17	OFICENTRO							F00		LINEA RECTA	10%	-	-	0	
378	1241	1241 04	MOBILIARIO Y EQUIPO DE ADMINISTRACIÓN	JOC 0 028 F00 0377	CAVE850119AMMCMLD08	TECLADO	HP	SK-1688	S/S	BUENO	21425	2003-11-17	OFICENTRO							F00		LINEA RECTA	10%	-	-	0	
384	1241	1241 06	MOBILIARIO Y EQUIPO DE ADMINISTRACIÓN	JOC 0 028 F00 128 0386	TAAE790008HDFFLD02	ESCRITORIO SEMIEJECUTIV O DE UN PEDESTAL UN CAJÓN PAPELERO Y UN ARCHIVERO MEDIANO	S/M	S/M	S/S	BUENO	830	2003-12-17	SERVIPRODUCTO S UNIVERSALES, S.A. DE .C.V	2614,76						F00 128		LINEA RECTA	10%	21,79	130,74	1045,904	
385	1241	1241 06	MOBILIARIO Y EQUIPO DE ADMINISTRACIÓN	JOC 0 028 F00 128 0387	TAAE790008HDFFLD02	ARCHIVERO DE 4 GAVETAS TAMAÑO AOFICIO	S/M	S/M	S/S	BUENO	827	2003-12-17	SERVIPRODUCTO S UNIVERSALES, S.A. DE C.V.	2839,01						F00 128		LINEA RECTA	10%	23,66	141,95	1135,604	

397	1241	1241 04	MOBILIARIO Y EQUIPO DE ADMINISTRACIÓN	JOC 0 025 F00 128 0389	TAAE7c0029IDFFLD07	IMPRESORA	HP	DESKJET 6650	MY86G1H0D2	BUENO	21424	2003-11-17	OFICENTRO	2173,50					F00 128		LINEA RECTA	10%	18,11	108,88	869,4	
401	1241	1241 04	MOBILIARIO Y EQUIPO DE ADMINISTRACIÓN	JOC 0 025 F00 0413	CAVE850119MMCMLD06	IMPRESORA	H.P.	DESKJET 6650	MY[redacted]KD	[redacted]	21425	2003-11-17	OFICENTRO	2173,50					F00		LINEA RECTA	10%	18,11	108,88	869,4	
409	1241	1241 09	MOBILIARIO Y EQUIPO DE ADMINISTRACIÓN	JOC 0 025 F00 0415	CAVE850119MMCMLD06	ARCHIVERO DE 4 GAVETAS TAMAÑO AOFICIO	S/M	S/M	S/S	BUENO	827	2003-11-17	SERVIPRODUCTOS UNIVERSALES, S.A. DE C.V.	7530,01					F00		LINEA RECTA	10%	25,09	141,95	1135,604	
410	1240	1240 04	OTROS BIENES MUEBLES	JOC 0 025 F00 0441	AOLN570509HMCNPX04	COMPRESOR DE SOLDAR 120	S/M	S/M	703304	BUENO	3060	2004-08-07	HERRAMIENTAS MAC YIO MENDOZA COLIN ALAMILU	7725,00					H00		LINEA RECTA	10%	58,38	350,25	2650	
416	1241	1241 09	MOBILIARIO Y EQUIPO DE ADMINISTRACIÓN	JOC 0 025 I01 0470	EUCA680717HMCSRL07	ARCHIVERO DE 4 GAVETAS TAMAÑO AOFICIO	S/M	S/M	S/S	BUENO	827	2003-12-17	SERVIPRODUCTOS UNIVERSALES, S.A. DE C.V.	7530,01					I01		LINEA RECTA	10%	25,09	141,95	1135,604	
431	1240	1240 04	OTROS BIENES MUEBLES	JOC 0 025 I01 0485	EUCA680717HMCSRL07	CAPACETE BOCA DE CAÑON	S/M	S/M	S/S	BUENO	361	2004-07-01		1567,00					N00 137		LINEA RECTA	10%	13,23	79,35	634,8	
432	1240	1240 04	OTROS BIENES MUEBLES	JOC 0 025 I01 0436	EUCA680717HMCSRL07	SIERRA PICORTAR CAMALFS	KENTMAST ER	151	10747	BUENO	569	2005-04-22		48050,40					N00 137		LINEA RECTA	10%	400,42	2.402,52	19220,196	
433	1240	1240 04	OTROS BIENES MUEBLES	JOC 0 025 I01 0437	EUCA680717HMCSRL07	POLIPASTO	VALLISTAR	WHPI	LW002RF	BUENO	564	2005-04-22		39779,89					N00 137		LINEA RECTA	10%	331,50	1.989,00	15911,005	
434	1240	1240 04	OTROS BIENES MUEBLES	JOC 0 025 I01 0438	EUCA680717HMCSRL07	BASCULA DE MONORRIEL	TORREY	8 DE 1000 KD	A05-01773	BUENO	562	2005-05-22		28450,00					N00 137		LINEA RECTA	10%	270,42	1.322,50	10580	
443	1241	1241 05	MOBILIARIO Y EQUIPO EDUCACIONAL Y RECREATIVO	JOC 0 025 L00 0575	OOCM791222HMCLRN01	ESTUCHE LEROY (INSTRUMENTO S DE DIBUJO)	LEROY	S/M	S/S	REGULAR	888	1999-04-16	PAPELERIA PATRIA YIO CLAUDIA FAVILA MIRANDA	3500,00					L00 118		LINEA RECTA	10%	29,17	175,00	1400	
459	1241	1241 06	MOBILIARIO Y EQUIPO DE ADMINISTRACIÓN	JOC 0 025 O00 0573	MAPL680111HMCVRB06	ENFRIADOR Y CALENTADOR DE AGUA	PURESA	DC 300	34TG036	BUENO	827	2003-12-17	SERVIPRODUCTOS UNIVERSALES, S.A. DE C.V.	2631,20					O00		LINEA RECTA	10%	21,93	131,58	1052,48	
462	1241	1241 06	OTROS BIENES MUEBLES	JOC 0 025 O00 0531	RORG680602HMCDDS03	REFRIGERADO R	MADE	S/M	RVD7RME20W L	REGULAR	11765	2002-05-29		2000 00					O00		LINEA RECTA	10%	22,43	134,65	1079,6	
464	1243	1243 02	EQUIPO DE DEFENSA Y SEGURIDAD	JOC 0 025 O00 0553	RORG680602HMCDDS03	ESCOPETA CALIBRE 12	MOSSBER G	500A	L-149034	BUENO	DONADO			1,00					O00		LINEA RECTA	10%	0,01	0,05	0,4	
465	1243	1243 02	EQUIPO DE DEFENSA Y SEGURIDAD	JOC 0 025 O00 0554	RORG680602HMCDDS03	ESCOPETA CALIBRE 12	MOSSBER G	500A	L-149035	BUENO	DONADO			1,00					O00		LINEA RECTA	10%	0,01	0,05	0,4	
466	1243	1243 02	EQUIPO DE DEFENSA Y SEGURIDAD	JOC 0 025 O00 0555	RORG680602HMCDDS03	ESCOPETA CALIBRE 12	MOSSBER G	500A	L-149100	BUENO	DONADO			1,00					O00		LINEA RECTA	10%	0,01	0,05	0,4	
467	1243	1243 02	EQUIPO DE DEFENSA Y SEGURIDAD	JOC 0 025 O00 0556	RORG680602HMCDDS03	ESCOPETA CALIBRE 12	MOSSBER G	500A	L-149101	BUENO	DONADO			1,00					O00		LINEA RECTA	10%	0,01	0,05	0,4	
468	1243	1243 02	EQUIPO DE DEFENSA Y SEGURIDAD	JOC 0 025 O00 0557	RORG680602HMCDDS03	ESCOPETA CALIBRE 12	MOSSBER G	500A	L-149103	BUENO	DONADO			1,00					O00		LINEA RECTA	10%	0,01	0,05	0,4	
469	1243	1243 02	EQUIPO DE DEFENSA Y SEGURIDAD	JOC 0 025 O00 0558	RORG680602HMCDDS03	ESCOPETA CALIBRE 12	MOSSBER G	500A	L-149104	BUENO	DONADO			1,00					O00		LINEA RECTA	10%	0,01	0,05	0,4	
470	1243	1243 02	EQUIPO DE DEFENSA Y SEGURIDAD	JOC 0 025 O00 0559	RORG680602HMCDDS03	ESCOPETA CALIBRE 12	MOSSBER G	500A	L-149106	BUENO	DONADO			1,00					O00		LINEA RECTA	10%	0,01	0,05	0,4	
471	1243	1243 02	EQUIPO DE DEFENSA Y SEGURIDAD	JOC 0 025 O00 0560	RORG680602HMCDDS03	PISTOLA 9MM	BROWNIN G	MK-III-I-POWER	245NY76077	BUENO	DONADO			1,00					O00		LINEA RECTA	10%	0,01	0,05	0,4	
472	1243	1243 02	EQUIPO DE DEFENSA Y SEGURIDAD	JOC 0 025 O00 0561	RORG680602HMCDDS03	PISTOLA 9MM	BROWNIN G	MK-III-I-POWER	245NY76078	BUENO	DONADO			1,00					O00		LINEA RECTA	10%	0,01	0,05	0,4	
473	1243	1243 02	EQUIPO DE DEFENSA Y SEGURIDAD	JOC 0 025 O00 0562	RORG680602HMCDDS03	PISTOLA 9MM	BROWNIN G	MK-III-I-POWER	245NY76121	BUENO	DONADO			1,00					O00		LINEA RECTA	10%	0,01	0,05	0,4	
476	1241	1241 09	MOBILIARIO Y EQUIPO DE ADMINISTRACIÓN	JOC 0 025 O00 0719	RORG680602HMCDDS03	ARCHIVERO DE 4 GAVETAS TAMAÑO AOFICIO	S/M	S/M	S/S	BUENO	827	2003-12-17	SERVIPRODUCTOS UNIVERSALES, S.A. DE C.V.	7530,01					O00		LINEA RECTA	10%	25,09	141,95	1135,604	
477	1240	1240 06	MAQUINARIA, OTROS EQUIPOS Y HERRAMIENTA	JOC 0 025 O00 0716	RORG680602HMCDDS03	TORRE DE 21 MTS. ALTURA	S/M	S/M	S/S	BUENO	2841	2004-07-16	SISTEMAS DE RADIO COMUNICACIÓN Y SEÑAL VÍA SATELITE YIO ENRIQUE GARAY DAVID	12000 80					O00		LINEA RECTA	10%	91,67	550,00	4399,906	
482	1243	1243 02	EQUIPO DE DEFENSA Y SEGURIDAD	JOC 0 025 O00 0725	RORG680602HMCDDS03	PISTOLA 9MM	BERETA	92FS	K091582	BUENO	S/F	S/F		6008,51					O00		LINEA RECTA	10%	55,07	330,43	2643,404	
483	1243	1243 02	EQUIPO DE DEFENSA Y SEGURIDAD	JOC 0 025 O00 0727	RORG680602HMCDDS03	PISTOLA 9MM	BERETA	92FS	K091582	BUENO	S/F	S/F		6008,51					O00		LINEA RECTA	10%	55,07	330,43	2643,404	
484	1243	1243 02	EQUIPO DE DEFENSA Y SEGURIDAD	JOC 0 025 O00 0728	RORG680602HMCDDS03	PISTOLA 9MM	BERETA	92FS	K091582	BUENO	S/F	S/F		6008,51					O00		LINEA RECTA	10%	55,07	330,43	2643,404	
486	1243	1243 02	EQUIPO DE DEFENSA Y SEGURIDAD	JOC 0 025 O00 0730	RORG680602HMCDDS03	REVOLVER 38 ESPECIAL	TAURUS	82	WF130407	BUENO				5500,00					O00		LINEA RECTA	10%	45,83	275,00	2200	
487	1243	1243 02	EQUIPO DE DEFENSA Y SEGURIDAD	JOC 0 025 O00 0731	RORG680602HMCDDS03	REVOLVER 38 ESPECIAL	TAURUS	82	WF132504	BUENO				5500,00					O00		LINEA RECTA	10%	45,83	275,00	2200	
488	1243	1243 02	EQUIPO DE DEFENSA Y SEGURIDAD	JOC 0 025 O00 0732	RORG680602HMCDDS03	REVOLVER 38 ESPECIAL	TAURUS	82	WF130408	BUENO				5500,00					O00		LINEA RECTA	10%	45,83	275,00	2200	
489	1243	1243 02	EQUIPO DE DEFENSA Y SEGURIDAD	JOC 0 025 O00 0733	RORG680602HMCDDS03	REVOLVER 38 ESPECIAL	TAURUS	82	WF130405	REGULAR				5500,00					O00		LINEA RECTA	10%	45,83	275,00	2200	
490	1243	1243 02	EQUIPO DE DEFENSA Y SEGURIDAD	JOC 0 025 O00 0734	RORG680602HMCDDS03	SUBAMETRALL ADORA 9MM	MENDOZA	HM3-6	7631	BUENO				8500,00					O00		LINEA RECTA	10%	70,83	425,00	3400	
491	1243	1243 02	EQUIPO DE DEFENSA Y SEGURIDAD	JOC 0 025 O00 0735	RORG680602HMCDDS03	SUBAMETRALL ADORA 9MM	MENDOZA	HM3-6	7630	BUENO				8500,00					O00		LINEA RECTA	10%	70,83	425,00	3400	
492	1243	1243 02	EQUIPO DE DEFENSA Y SEGURIDAD	JOC 0 025 O00 0736	RORG680602HMCDDS03	SUBAMETRALL ADORA 9MM	MENDOZA	HM3-6	7627	BUENO				8500,00					O00		LINEA RECTA	10%	70,83	425,00	3400	
493	1243	1243 02	EQUIPO DE DEFENSA Y SEGURIDAD	JOC 0 025 O00 0737	RORG680602HMCDDS03	SUBAMETRALL ADORA 9MM	MENDOZA	HM3-6	7629	BUENO				8500 00					O00		LINEA RECTA	10%	70,83	425,00	3400	
494	1243	1243 02	EQUIPO DE DEFENSA Y SEGURIDAD	JOC 0 025 O00 0738	RORG680602HMCDDS03	SUBAMETRALL ADORA 9MM	MENDOZA	HM3-6	7628	BUENO				8500 00					O00		LINEA RECTA	10%	70,83	425,00	3400	
495	1243	1243 02	EQUIPO DE DEFENSA Y SEGURIDAD	JOC 0 025 O00 0739	RORG680602HMCDDS03	SUBAMETRALL ADORA 9MM	MENDOZA	HM3-6	7625	BUENO				8500 00					O00		LINEA RECTA	10%	70,83	425,00	3400	
499	1240	1240 05	MAQUINARIA, OTROS EQUIPOS Y HERRAMIENTA	JOC 0 025 O00 0743	RORG680602HMCDDS03	BOMBA ANARANJADA	BEVENS	TR53-234	8520-1547	BUENO	S/F	S/F		2000,00					O00		LINEA RECTA	10%	16,67	100,00	800	
509	1241	1241 06	MOBILIARIO Y EQUIPO DE ADMINISTRACIÓN	JOC 0 025 D00 0746	MOML780409HMCNNS00	MAQUINA DE ESCRIBIR	OLYMPIA	SG-3	7630231	BUENO	2060	2006-09-20	GARDUÑO ARMAS SEVERIANA YIO SERVICIOS PARA OFICINA	2000,00	C	10	2006-10-06	2006-10-06	D00		LINEA RECTA	10%	24,92	149,50	1196	
510	1240	1240 04	OTROS BIENES MUEBLES	JOC 0 025 H00 0751	AOLN570509HMCNPX04	FILEADORA MANUAL	SGNODE	BT TENSIONER	3480	BUENO	207189	2007-02-12	LA CARRETANA, S.A. DE C.V.	7520,41	C	68	2007-02-19	2007-02-19	H00		LINEA RECTA	10%	62,67	376,02	3008,164	
511	1241	1241 04	MOBILIARIO Y EQUIPO DE ADMINISTRACIÓN	JOC 0 025 A00 0036	CEGJ500709HMCDNS08	EQUIPO DE COMPUTO. C.P.U.	HP	HP COMPAQ dx2300 MICROTOWER	MXL71015B2	REGULAR	B 5435	2007-03-26	COMERCIAL UNIVESITARIA, S.A. DE C.V.	15089,00	C	67	2007-03-26	2007-03-26	F00		LINEA RECTA	10%	125,74	754,45	6033,8	
512	1241	1241 04	MOBILIARIO Y EQUIPO DE ADMINISTRACIÓN	JOC 0 025 A00 0036	CEGJ500709HMCDNS08	MONITOR	HP	HPL 1706	CNN7013C4M	REGULAR	B 5435	2007-03-26	COMERCIAL UNIVESITARIA, S.A. DE C.V.		C	62	2007-03-26	2007-03-26	F00		LINEA RECTA	10%	-	-	0	
513	1241	1241 04	MOBILIARIO Y EQUIPO DE ADMINISTRACIÓN	JOC 0 025 A00 0036	CEGJ500709HMCDNS08	TECLADO	HP	KB-0316	DCB337WAQAU 223K	REGULAR	B 5435	2007-03-26	COMERCIAL UNIVESITARIA, S.A. DE C.V.		C	67	2007-03-26	2007-03-26	F00		LINEA RECTA	10%	-	-	0	
520	1241	1241 04	MOBILIARIO Y EQUIPO DE ADMINISTRACIÓN	JOC 0 025 K00 0760	DESJ670530HMCNRR03	EQUIPO DE COMPUTO. C.P.U	H.P. COMPAQ	H.P. COMPAQ DX2200	MXL7101BDQ	BUENO	B 5435	2007-03-28	COMERCIAL UNIVESITARIA, S.A. DE C.V.	15089,00	C	62	2007-03-28	2007-03-29	K00		LINEA RECTA	10%	125,74	754,45	6033,8	
521	1241	1241 04	MOBILIARIO Y EQUIPO DE ADMINISTRACIÓN	JOC 0 025 K00 0760	DESJ670530HMCNRR03	MOUSE	H.P.	MUAC96	360358-001	BUENO	B 5435	2007-03-28	COMERCIAL UNIVESITARIA, S.A. DE C.V.		C	62	2007-03-29	2007-03-29	K00		LINEA RECTA	10%	-	-	0	

572	1241	124104	MOBILIARIO Y EQUIPO DE ADMINISTRACIÓN	JOC 0 028 D00 0781	NAFL880117HMCVRB06	TECLADO	HP	KB-0316	BC3170AGALI22 3Q	[illegible] AR	B 5435	2007-03-26	COMERCIAL UNIVESITARIA, S.A. DE C.V.		C	62	2007-03-26	2007-03-26	D00		LINEA RECTA	10%	-	-	0	
573	1241	124104	MOBILIARIO Y EQUIPO DE ADMINISTRACIÓN	JOC 0 028 D00 0783	MOMJ780408HMCNNS06	IMPRESORA	HP	LASERJET 1160	CNL1D47456	[illegible] O	D 5430	2007-03-26	COMERCIAL UNIVESITARIA, S.A. DE C.V.	3656,00	C	62	2007-03-26	2007-03-26	D00 109		LINEA RECTA	10%	32,13	192,80	1542,4	
574	1241	124106	MOBILIARIO Y EQUIPO DE ADMINISTRACIÓN	JOC 0 028 D00 0784	MOMJ780408HMCNNS06	ENFRIADOR CALENTADOR DE AGUA	PURESA	HC-500	3-50,899-5	BUENO	7669	2007-03-09	TECNO PROVEEDORA YID MARCELINO RAMIREZ BECERRA	2754,25	C	24	2007-04-10	2007-04-10	D00		LINEA RECTA	10%	22,95	137,71	1101,7	
575	1241	124104	MOBILIARIO Y EQUIPO DE ADMINISTRACIÓN	JOC 0 028 A00 0787	CEGJ500706HMCDNS08	MONITOR	LG	L1718S	701LDSK5318	BUENO	0295	2007-05-11	COMPUTADORAS YID CASTILLO FLORES JOSE ORLANDO		C	20	2007-05-07	2007-05-07	C00		LINEA RECTA	10%	-	-	0	
578	1246	124604	OTROS BIENES MUEBLES	JOC 0 028 F00 0771	AOLN570508HMCNPX04	GENERADOR	COLEMAN	1100 W CON MOTO PROD	CO-FUD0011	BUENO	B 1878	2007-06-01	HIDROELECTRICA LAEN, S.A. DE C.V.	33217,00	C	29	2007-06-07	07/06/07	H00		LINEA RECTA	10%	276,81	1.660,85	13280,8	
579	1241	124108	MOBILIARIO Y EQUIPO DE ADMINISTRACIÓN	JOC 0 028 L00 0772	ROFR800251HMCDVL08	CAJA FUERTE	LINEA BANCARIA	PMD 50-54-50		BUENO	2725	2007-06-05	PRODUCTORA DE MUEBLES Y BLINDADOS, S.A. DE C.V.	6525,00	C	110	2007-07-31	2007-07-31	L00		LINEA RECTA	10%	52,71	316,25	2530	
580	1241	124107	OTROS BIENES MUEBLES	JOC 0 028 A00 0774	CEGJ500706HMCDNS08	CAMARA DE VIDEO ALTA DEFINICIÓN	SONY	HDR-FX1	1041446	BUENO	6-A-376200	2007-07-31	FOTO DISTRIBUIDORA VYORSA, S.A. DE C.V.	44100 00	C	109	2007-07-31	2007-07-31	A00		LINEA RECTA	10%	367,50	2.205,00	17640	
583	1241	124104	MOBILIARIO Y EQUIPO DE ADMINISTRACIÓN	JOC 0 028 C00 0778	RORG680002HMCDDS03	IMPRESORA	HP	LASSER 1022	VNB3H85571	BUENO	17980 B	2007-08-03	PROVEEDORA PAPELERA COMPUTACIONAL LA SEVILLANA, S.A. DE C.V.	2000,00	C	63	2007-09-14	2007-09-14	C00		LINEA RECTA	10%	16,67	100,00	800	
535	1246	124604	OTROS BIENES MUEBLES	JOC 0 028 F00 0779	AOLN570508HMCNPX04	CARPA DE 500 M2	S/M	S/M	S/S	BUENO	2478	2007-09-20	MARIA ESTELA GONZALEZ CHAVEZ	25/500,00	C	81	2007-09-20	2007-09-20	A00 101		LINEA RECTA	10%	2.145,87	12.880,00	100040	
536	1245	124604	OTROS BIENES MUEBLES	JOC 0 028 F00 0779	AOLN570508HMCNPX04	POLEAS 1/18	S/M	S/M	S/S	BUENO	2478	2007-09-20	MARIA ESTELA GONZALEZ CHAVEZ	2875,00	C	81	2007-09-20	2007-09-20	A00 101		LINEA RECTA	10%	23,96	143,75	1150	
537	1245	124604	OTROS BIENES MUEBLES	JOC 0 028 F00 0779	AOLN570508HMCNPX04	POLEAS 2/18	S/M	S/M	S/S	BUENO	2478	2007-09-20	MARIA ESTELA GONZALEZ CHAVEZ	2875,00	C	81	2007-09-20	2007-09-20	A00 101		LINEA RECTA	10%	23,96	143,75	1150	
538	1246	124604	OTROS BIENES MUEBLES	JOC 0 028 F00 0779	AOLN570508HMCNPX04	POLEAS 3/18	S/M	S/M	S/S	BUENO	2478	2007-09-20	MARIA ESTELA GONZALEZ CHAVEZ	2875,00	C	81	2007-09-20	2007-09-20	A00 101		LINEA RECTA	10%	23,96	143,75	1150	
539	1246	124604	OTROS BIENES MUEBLES	JOC 0 028 F00 0779	AOLN570508HMCNPX04	POLEAS 4/18	S/M	S/M	S/S	BUENO	2478	2007-09-20	MARIA ESTELA GONZALEZ CHAVEZ	2875,00	C	81	2007-09-20	2007-09-20	A00 101		LINEA RECTA	10%	23,96	143,75	1150	
540	1246	124604	OTROS BIENES MUEBLES	JOC 0 028 F00 0779	AOLN570508HMCNPX04	POLEAS 5/18	S/M	S/M	S/S	BUENO	2478	2007-09-20	MARIA ESTELA GONZALEZ CHAVEZ	2875,00	C	81	2007-09-20	2007-09-20	A00 101		LINEA RECTA	10%	23,96	143,75	1150	
541	1246	124604	OTROS BIENES MUEBLES	JOC 0 028 F00 0779	AOLN570508HMCNPX04	POLEAS 6/18	S/M	S/M	S/S	BUENO	2478	2007-09-20	MARIA ESTELA GONZALEZ CHAVEZ	2875,00	C	81	2007-09-20	2007-09-20	A00 101		LINEA RECTA	10%	23,96	143,75	1150	
542	1246	124604	OTROS BIENES MUEBLES	JOC 0 028 F00 0779	AOLN570508HMCNPX04	POLEAS 7/18	S/M	S/M	S/S	BUENO	2478	2007-09-20	MARIA ESTELA GONZALEZ CHAVEZ	2875,00	C	81	2007-09-20	2007-09-20	A00 101		LINEA RECTA	10%	23,96	143,75	1150	
543	1246	124604	OTROS BIENES MUEBLES	JOC 0 028 F00 0779	AOLN570508HMCNPX04	POLEAS 8/18	S/M	S/M	S/S	BUENO	2478	2007-09-20	MARIA ESTELA GONZALEZ CHAVEZ	2875,00	C	81	2007-09-20	2007-09-20	A00 101		LINEA RECTA	10%	23,96	143,75	1150	
544	1246	124604	OTROS BIENES MUEBLES	JOC 0 028 F00 0779	AOLN570508HMCNPX04	POLEAS 9/18	S/M	S/M	S/S	BUENO	2478	2007-09-20	MARIA ESTELA GONZALEZ CHAVEZ	2875,00	C	81	2007-09-20	2007-09-20	A00 101		LINEA RECTA	10%	23,96	143,75	1150	
545	1246	124604	OTROS BIENES MUEBLES	JOC 0 028 F00 0779	AOLN570508HMCNPX04	POLEAS 10/18	S/M	S/M	S/S	BUENO	2478	2007-09-20	MARIA ESTELA GONZALEZ CHAVEZ	2875,00	C	81	2007-09-20	2007-09-20	A00 101		LINEA RECTA	10%	23,96	143,75	1150	
546	1245	124604	OTROS BIENES MUEBLES	JOC 0 028 F00 0779	AOLN570508HMCNPX04	POLEAS 14/18	S/M	S/M	S/S	BUENO	2478	2007-09-20	MARIA ESTELA GONZALEZ CHAVEZ	2875,00	C	81	2007-09-20	2007-09-20	A00 101		LINEA RECTA	10%	23,96	143,75	1150	
547	1246	124604	OTROS BIENES MUEBLES	JOC 0 028 F00 0779	AOLN570508HMCNPX04	POLEAS 15/18	S/S	S/M	S/S	BUENO	2478	2007-09-20	MARIA ESTELA GONZALEZ CHAVEZ	2875,00	C	81	2007-09-20	2007-09-20	A00 101		LINEA RECTA	10%	23,96	143,75	1150	
548	1241	124104	MOBILIARIO Y EQUIPO DE ADMINISTRACIÓN	JOC 0 028 D00 0780	MOMJ780408HMCNNS08	IMPRESORA MATRIZ DE PUNTO	EPSON	LQ-2090	FSJY020024	BUENO	385	2007-10-15	SERVICIOS GENERALES DEL CENTRO YID FRANCISCO DAVID BARBOSA NATARENT	8625,00	C	60	2007-10-15	2007-10-15	D00 109		LINEA RECTA	10%	71,88	431,25	3450	
553	1241	124104	MOBILIARIO Y EQUIPO DE ADMINISTRACIÓN	JOC 0 028 F00 0785	BABS810078HMCNCL02	EQUIPO DE COMPUTO; C.P.U.	COMPAQ	COMPAQ PRESARIO PC SG 3010 LA	CNO7200VBL	BUENO	18973 B	2007-10-19	PROVEEDORA PAPELERA COMPUTACIONAL LA SEVILLANA, S.A. DE C.V.	8500,00	C	60	2007-10-19	2007-10-19	F00 125		LINEA RECTA	10%	70,83	425,00	3400	
554	1241	124104	MOBILIARIO Y EQUIPO DE ADMINISTRACIÓN	JOC 0 028 F00 0785	BABS810078HMCNCL02	MONITOR	COMPAQ	FP1707	CNC7200H6L	BUENO	18973 B	2007-10-19	PROVEEDORA PAPELERA COMPUTACIONAL LA SEVILLANA, S.A. DE C.V.		C	60	2007-10-19	2007-10-19	F00 125		LINEA RECTA	10%	-	-	0	
555	1241	124104	MOBILIARIO Y EQUIPO DE ADMINISTRACIÓN	JOC 0 028 L00 0788	IMSL811217MMCTNY00	EQUIPO DE COMPUTO C.P.U.	COMPAQ	COMPAQ PRESARIO PC SG 3010 LA	CNO725DVVM	BUENO	18973 B	2007-10-18	PROVEEDORA PAPELERA COMPUTACIONAL LA SEVILLANA, S.A. DE C.V.	8500,00	C	60	2007-10-19	2007-10-19	L00		LINEA RECTA	10%	70,83	425,00	3400	
556	1241	124104	MOBILIARIO Y EQUIPO DE ADMINISTRACIÓN	JOC 0 028 L00 0788	IMSL811217MMCTNY00	MONITOR	COMPAQ	FP 1707	CNC7200L50	BUENO	18973 B	2007-10-19	PROVEEDORA PAPELERA COMPUTACIONAL LA SEVILLANA, S.A. DE C.V.		C	60	2007-10-19	2007-10-19	L00		LINEA RECTA	10%	-	-	0	
550	1246	124604	OTROS BIENES MUEBLES	JOC 0 028 F00 0764	CAVE650118HMCMLD06	ESTACION TOTAL	TOPCON	GTS-226W	233775	BUENO	11560	2007-10-11	SURVEYING LASER OPTIC, S.A. DE C.V.	64227,50	C	74	2007-10-11	2007-10-11	F00		LINEA RECTA	10%	535,23	3.211,35	25691	
551	1246	124604	OTROS BIENES MUEBLES	JOC 0 028 F00 0765	CAVE650118HMCMLD06	NIVEL AUTOMATICO	TOPCON	AT-G4	203334	BUENO	11550	2007-10-11	SURVEYING LASER OPTIC, S.A. DE C.V.	8478,00	C	74	2007-10-11	2007-10-11	F00		LINEA RECTA	10%	70,65	423,90	3391,217	
552	1249	124803	MAQUINARIA, OTROS EQUIPOS Y HERRAMIENTA	JOC 0 028 F00 0803	AOLN570508HMCNPX04	ROTOMARTILLO	BOSCH	000	S/S	BUENO	218443	2007-07-27	LA CARREDANA, S.A. DE C.V.	2379,11	C	24	2007-11-08	2007-11-08	H00		LINEA RECTA	10%	19,83	118,98	951,844	
563	1246	124803	MAQUINARIA, OTROS EQUIPOS Y HERRAMIENTA	JOC 0 028 F00 0803	AOLN570508HMCNPX04	TALADRO ATORNILLADOR	BOSCH	000 1121 13 1"	000112113 1"	BUENO	219775	2007-09-27	LA CARREDANA, S.A. DE C.V.	9856,06	D	36	2007-12-31	2007-12-31	H00		LINEA RECTA	10%	82,96	497,75	3982,024	
564	1246	124604	OTROS BIENES MUEBLES	JOC 0 028 A00 0805	CEGJ500706HMCDNS08	TOLDO 8 POSTES	S/M	S/M	S/S	BUENO	6467-AN-13478174	2007-10-12	SAMS CLUB	7882,87	C	33	2007-12-07	2007-12-07	A00 101		LINEA RECTA	10%	24,02	144,18	1153,188	
565	1246	124604	OTROS BIENES MUEBLES	JOC 0 028 A00 0805	CEGJ500706HMCDNS08	TOLDO 8 POSTES	S/M	S/M	S/S	BUENO	6467-AN-13478174	2007-10-12	SAMS CLUB	2652,98	C	33	2007-12-07	07/12/2007	A00 101		LINEA RECTA	10%	24,02	144,18	1153,182	
568	1241	124106	OTROS BIENES MUEBLES	JOC 0 028 A00 0806	CEGJ500706HMCDNS08	HORNO DE GAS LP	S/M	COMO 8	S/S	BUENO	86	08/02/2008	JEANMONOD ALLAMAND HERVE PIERRE	68425,00	C	60	2008-02-08	2008-02-08	A00		LINEA RECTA	10%	570,21	3.421,25	27370	

574	1245	1246 04	MAQUINARIA, OTROS EQUIPOS Y HERRAMIENTA	JOC 0 026 F00 0818	AOLN970509HMCNPX04	CARRO BARRENDERO	BAR 175 COMPLET O	S/M	S/S	[redacted]	1431	2008-07-01	RAUL URIARTE RIVAS Y/O SISTEMAS ESPECIALIZADOS EN FIBRA DE VIDRIO, PLÁSTICOS Y DERIVADOS	3670,20	C	51	2008-07-01	2008-07-[redacted]	H00		LINEA RECTA	10%	30,17	181,01	1448,05	
575	1241	1241 04	MOBILIARIO Y EQUIPO DE ADMINISTRACIÓN	JOC 0 029 D00 0820	MOMJ780409HMCNNS05	EQUIPO DE COMPUTO: C.P.U.	COMPAQ	COMPAQ PRESARIO PC SG 3302 LA	CN0317G2FC	BUENO	27427B	2008-07-01	PROVEEDORA PAPELERA COMPUTACIONAL LA SEVILLANA, S.A. DE C.V.	6800,00	C	37	2008-08-04	2008-08-04	D00 108		LINEA RECTA	10%	57,50	345,00	2760	
576	1241	1241 04	MOBILIARIO Y EQUIPO DE ADMINISTRACIÓN	JOC 0 028 D00 0820	MOMJ780409HMCNNS05	MONITOR	COMPAQ	W17q	CNC733Q1PB	BUENO	27427B	2008-07-01	PROVEEDORA PAPELERA COMPUTACIONAL LA SEVILLANA, S.A. DE C.V.		C	37	2008-08-04	2008-08-04	D00 108		LINEA RECTA	10%	-	-	0	
577	1241	1241 04	MOBILIARIO Y EQUIPO DE ADMINISTRACIÓN	JOC 0 029 D00 0820	MOMJ780409HMCNNS05	TECLADO	COMPAQ	07KW02	FF6150030H	BUENO	27427B	2008-07-01	PROVEEDORA PAPELERA COMPUTACIONAL LA SEVILLANA, S.A. DE C.V.		C	37	2008-08-04	2008-08-04	D00 108		LINEA RECTA	10%	-	-	0	
578	1241	1241 04	MOBILIARIO Y EQUIPO DE ADMINISTRACIÓN	JOC 0 028 D00 0820	MOMJ780409HMCNNS05	MOUSE	COMPAQ	S/M	FF081400C2A	BUENO	27427B	2008-07-01	PROVEEDORA PAPELERA COMPUTACIONAL LA SEVILLANA, S.A. DE C.V.		C	37	2008-08-04	2008-08-04	D00 108		LINEA RECTA	10%	-	-	0	
584	1241	1241 04	MOBILIARIO Y EQUIPO DE ADMINISTRACIÓN	JOC 0 028 D00 0825	MOMJ780409HMCNNS05	EQUIPO DE COMPUTO: C.P.U.	ACER	CELERON VERITON M261	PSVS40C11182 50E3C42701	BUENO	29603 B	2008-09-01	PROVEEDORA PAPELERA COMPUTACIONAL LA SEVILLANA, S.A. DE C.V.	5200,00	C	42	2008-10-02	2008-10-02	D00 155		LINEA RECTA	10%	43,33	260,00	2080	
585	1241	1241 04	MOBILIARIO Y EQUIPO DE ADMINISTRACIÓN	JOC 0 029 D00 0825	MOMJ780409HMCNNS05	MONITOR	PANACER	VT15WW7X	ZAW8270V2010 0512	BUENO	29603 B	2008-09-01	PROVEEDORA PAPELERA COMPUTACIONAL LA SEVILLANA, S.A. DE C.V.		C	42	2008-10-02	2008-10-02	D00 155		LINEA RECTA	10%	-	-	0	
586	1241	1241 04	MOBILIARIO Y EQUIPO DE ADMINISTRACIÓN	JOC 0 029 D00 0825	MOMJ780409HMCNNS05	TECLADO	ACER	SK-1088	C0838045101	BUENO	29603 B	2008-09-01	PROVEEDORA PAPELERA COMPUTACIONAL LA SEVILLANA, S.A. DE C.V.		C	42	2008-10-02	2008-10-02	D00 155		LINEA RECTA	10%	-	-	0	
587	1241	1241 04	MOBILIARIO Y EQUIPO DE ADMINISTRACIÓN	JOC 0 028 D00 0825	MOMJ780409HMCNNS05	MOUSE	ACER	MAVACR1	HC820010AHP	BUENO	29603 B	2008-09-01	PROVEEDORA PAPELERA COMPUTACIONAL LA SEVILLANA, S.A. DE C.V.		C	42	2008-10-02	2008-10-02	D00 155		LINEA RECTA	10%	-	-	0	
593	1241	1241 04	MOBILIARIO Y EQUIPO DE ADMINISTRACIÓN	JOC 0 029 A00 0828	CEGJ500706HMCDNS08	C.P.U.	COMPAQ	PRESARIO S/G 3302 LA	S/N CN03250H7B	BUENO	31399 B	2008-10-06	PROVEEDORA PAPELERA COMPUTACIONAL LA SEVILLANA, S.A. DE C.V.	3000,01	C	16	2008-11-03	2008-11-03	A00		LINEA RECTA	10%	33,25	199,50	1596,004	
594	1241	1241 08	MOBILIARIO Y EQUIPO DE ADMINISTRACIÓN	JOC 0 025 D00 0831	MOMJ780409HMCNNS05	MAQUINA DE ESCRIBIR MANUAL	OLYMPIA 14" GDE.	SG-3	7585794	BUENO	33867 B	2008-12-15	PROVEEDORA PAPELERA COMPUTACIONAL LA SEVILLANA, S.A. DE C.V.	3750,00	C	126	2008-12-04	2008-12-04	D00 110		LINEA RECTA	10%	31,25	187,50	1500	
595	1241	1241 05	MOBILIARIO Y EQUIPO DE ADMINISTRACIÓN	JOC 0 025 L00 0833	GAMT681027L3MCRNR09	SCANNER MARCA A COLOR DE ALTO RENDIMIENTO	FUJITSU	84240	002242	BUENO	# 0113	2009-01-16	JUAN GALILEO BUSTAMANTE ROMERO	85250,00	E	14	2009-01-31	2009-01-31	L00		LINEA RECTA	10%	718,75	4 312,50	34500	
596	1241	1241 04	MOBILIARIO Y EQUIPO DE ADMINISTRACIÓN	JOC 0 028 L00 0834	ROFR900514HJCDVL08	IMPRESORA DE MATRIZ DE PUNTOS	EPSON	FX-2190	FCTY120418	BUENO	34522 B	2009-01-09	PROVEEDORA PAPELERA	7800,01	C	1	2009-02-03	2009-02-03	L00		LINEA RECTA	10%	65,83	395,00	3160,004	
617	1241	1241 08	MOBILIARIO Y EQUIPO DE ADMINISTRACIÓN	JOC 0 028 A00 1014 0810		ENGRAPADORA ODA	OBC	KOMBO 500	UJ03325B	BUENO	35663 B	2009-02-05	PROVEEDORA PAPELERA	2505,00	C	17	2009-03-04	2009-03-04	A00 101		LINEA RECTA	10%	29,21	175,25	1402	
624	1245	1246 03	MAQUINARIA, OTROS EQUIPOS Y HERRAMIENTA	JOC 0 028 F00 0876	CAVE8501108MCMLD05	TRAXCAVO CARGADOR FRONTAL	CATERPILLAR	955L	93K1903	REGULAR	40	1995-11-28	ASESORIA DE IMPORTACION Y COMERCIALIZACION Y/O GUAJARDO VALDEZ JORGE SERGIO	250250,00					H00		LINEA RECTA	10%	2.085,42	12.512,50	100100	
625	1246	1246 03	MAQUINARIA, OTROS EQUIPOS Y HERRAMIENTA	JOC 0 028 F00 0877	CAVE8501108MCMLD08	VIBROCOMPAC TADOR	BOMAG	PD210	82738	REGULAR	3808	2000-11-17	MAQUINARIA, MOTORES Y REFACCIONES DE TOLUCA, S.A. DE C.V.	340000,85					H00		LINEA RECTA	10%	2.833,34	17.000,05	136000,38	
626	1246	1246 03	MAQUINARIA, OTROS EQUIPOS Y HERRAMIENTA	JOC 0 028 F00 0878	CAVE8501108MCMLD08	RETROEXCAVADORA	CASE	580-L	JJGD233123	REGULAR	A 129	2000-11-17	MAXICONSTRUCCIONES YEQUIPO Y/O PADILLA CASTRO MAXIMINO	380000,25					H00		LINEA RECTA	10%	3.166,67	19.000,01	152000,1	
627	1246	1246 03	MAQUINARIA, OTROS EQUIPOS Y HERRAMIENTA	JOC 0 029 F00 0880	CAVE8501108MCMLD08	RETROEXCAVADORA CARGADORA	CATERPILLAR	416D	75DC2588	REGULAR	FM8100001021	2002-06-13	MAQUINARIA DIESEL, S.A. DE C.V.	537753,00					H00		LINEA RECTA	10%	4.481,36	26.888,15	215105,2	
628	1248	1248 06	MAQUINARIA, OTROS EQUIPOS Y HERRAMIENTA	JOC 0 029 G00 0887	RORG6800029MCDDS03	ANTENA PARA REPETIDOR	HUSTLER	S/M	OS	BUENO	70	2000-05-25		3158,41					Q00		LINEA RECTA	10%	26,30	157,77	1262,164	
631	1249	1248 03	MAQUINARIA, OTROS EQUIPOS Y HERRAMIENTA	JOC 0 028 F00 0905	CAVE8501108MCMLD08	MAQUINARIA	KOMATSU	GD555-3A	11205 Y 36539187	BUENO	MAD 3498	2008-09-29	MARUBENI MAQUINARIAS MEXICO, S.A. DE C.V.	2170000,00	C	159	2008-10-08	2008-10-08	H00		LINEA RECTA	10%	18.083,30	108.500,00	868000	
632	1244	1244 02	EQUIPO DE TRANSPORTE	JOC 0 023 F00 0915	CAVE8501108MCMLD08	VEHICULO	FORD	1998	3FEJXEC3WJA 60027	REGULAR	7839	1997-08-12	S/P	28727,00					H00		LINEA RECTA	10%	2.393,92	14.363,50	114908	
633	1244	1244 02	EQUIPO DE TRANSPORTE	JOC 0 023 F00 0917	CAVE8501108MCMLD08	VEHICULO	INTERNATIONAL	2001	3HTMAAAR71N0 11448	REGULAR	870	2000-12-23	TECNOCAUSONES, S.A. DE C.V.	388000,00					H00		LINEA RECTA	10%	3.241,67	19.450,00	155600	
634	1244	1244 02	EQUIPO DE TRANSPORTE	JOC 0 028 F00 0918	CAVE8501108MCMLD08	VEHICULO	PAK MOR	R12CD	20000CT26-060		1109	2000-12-25	CARROCERIAS Y EQUIPOS MUNICIPALES, S.A.	249550,00					H00		LINEA RECTA	10%	2.079,58	12.477,50	99820	
637	1244	1244 02	EQUIPO DE TRANSPORTE	JOC 0 025 H00 0923	AOLN970509HMCNPX04	VEHICULO	FREIGHLINER	2001	3ALASPBV11DJ 48841	REGULAR	70572	2001-04-30	MERCEDES-BENZ MEXICO, S.A. DE C.V.	568150,00					H00		LINEA RECTA	10%	4.734,58	28.407,50	227260	
640	1244	1244 02	EQUIPO DE TRANSPORTE	JOC 0 029 F00 0926	CAVE8501108MCMLD08	VEHICULO	INTERNATIONAL	2003	3HTMJAAR33N 557203	BUENO	U1197	2002-08-13	TECNOCAUSONES, S.A. DE C.V.	435000,00					H00		LINEA RECTA	10%	3.791,97	22.750,00	182000	
642	1244	1244 02	EQUIPO DE TRANSPORTE	JOC 0 028 H00 0931	AOLN970509HMCNPX04	VEHICULO	INTERNACIONAL	2003	3HAMPAFN24L6 00529	REGULAR	1089	2003-07-18	REMOLQUES Y PLATAFORMAS, S.A. DE C.V.	600000,00					H00		LINEA RECTA	10%	5.000,00	30.000,00	240000	
643	1244	1244 02	EQUIPO DE TRANSPORTE	JOC 0 028 H00 0932	AOLN970509HMCNPX04	VEHICULO	INTERNACIONAL	2004	3HAMPAFN04L6 00527	REGULAR	1089	2003-07-18	REMOLQUES Y PLATAFORMAS, S.A. DE C.V.	600000,00					H00		LINEA RECTA	10%	5.000,00	30.000,00	240000	
644	1244	1244 02	EQUIPO DE TRANSPORTE	JOC 0 028 L00 0933	GAUT681027L6MCRNR09	VEHICULO	NISSAN	2004	3N6CD13S53K0 51765	BUENO	8378 A	2003-12-09	TECNOAUTOMOTRIZ ATLACOMULCO, S.A. DE C.V.	137100,00					E00 121		LINEA RECTA	10%	1.142,50	6.855,00	54840	
645	1244	1244 02	EQUIPO DE TRANSPORTE	JOC 0 025 F00 128 0934	TAAE750808HDFFLD03	VEHICULO	FORD	2004	3FTEF17234MA 16388	REGULAR	FN 31758	2003-12-18	SANCHEZ AUTOMOTRIZ, S.A. DE C.V.	180000,00					F00 128		LINEA RECTA	10%	1.333,33	8.000,00	64000	

649	1244	1244 02	EQUIPO DE TRANSPORTE	JDC 0 028 A00 0003	CEGJ500709HMCDNS06	VEHICULO	FORD	2004	8AFDT52D64B43 22553	REGULAR	FN 31782	18/12/2003	SANCHEZ AUTOMOTRIZ, S.A. DE C.V.	160000,00					A00		LINEA RECTA	10%	1.356,33	8.150 00	65200	
648	1244	1244 02	EQUIPO DE TRANSPORTE	JDC 0 025 F00 0007	CAVE850116MMCMLD08	VEHICULO	FORD	2004	3FTEF17274MA 10332	REGULAR	FN 31759	2003-12-18	SANCHEZ AUTOMOTRIZ, S.A. DE C.V.	160000,00					F00		LINEA RECTA	10%	1.333,33	8 000.00	64000	
649	1244	1244 02	EQUIPO DE TRANSPORTE	JDC 0 029 O00 0053	RORG6808021MCDDS03	VEHICULO	FORD	2008	8AFDT52D48B4 77408	REGULAR	FN 43330	2008-04-07	SANCHEZ AUTOMOTRIZ, S.A. DE C.V.	176080,00					O00		LINEA RECTA	10%	1.474,83	8 848,00	70792	
650	1244	1244 02	EQUIPO DE TRANSPORTE	JDC 0 028 F00 0058	CAVE850118MMCMLD08	VEHICULO	FAMSA	1989	C131410JED034 00	REGULAR	1715	1989-06-07	CENTRAL DE EQUIPO Y MAQUINARIA MEXQUENSE	91690,00					H00		LINEA RECTA	10%	764 08	4.584,55	38878,36	
651	1244	1244 02	EQUIPO DE TRANSPORTE	JDC 0 026 F00 0061	CAVE850118MMCMLD08	VEHICULO	MERCEDE Z	1992	C141768D0111 17	REGULAR	910	1992-07-23	SANCHEZ AUTOMOTRIZ, S.A. DE C.V.	78000,00					H00		LINEA RECTA	10%	650 00	3.900,00	31200	
652	1244	1244 02	EQUIPO DE TRANSPORTE	JDC 0 029 F00 0064	CAVE850118MMCMLD08	VEHICULO	FORD	1980	ACSJDER33985	REGULAR	11041	1981-07-15	CIA AUTOMOTRIZ DE TOLUCA S.A. DE C.V.	45000,00					H00		LINEA RECTA	10%	375,00	2.250,00	18000	
653	1244	1244 02	EQUIPO DE TRANSPORTE	JDC 0 025 F00 0067	CAVE850118MMCMLD08	VEHICULO	MERCEDE Z	1995	3AUDB51365003 2922	REGULAR	658	1995-01-05	SANCHEZ AUTOMOTRIZ, S.A. DE C.V.	188000,00					H00		LINEA RECTA	10%	1.566 67	9.400,00	75200	
650	1244	1244 02	EQUIPO DE TRANSPORTE	JDC 0 026 F00 0063	CAVE850118MMCMLD08	VEHICULO	MERCEDE Z	1995	3AUDB51333003 2931	REGULAR	660	1995-01-05	SANCHEZ AUTOMOTRIZ, S.A. DE C.V.	188000,00					H00		LINEA RECTA	10%	1.566 67	9 400,00	75200	
662	1244	1244 02	EQUIPO DE TRANSPORTE	JDC 0 029 C00 1000	FOMG771108HMCLNS03	VEHICULO	VOLKSWA GEN	2008	8BWCC05W88 P044182	BUENO	10565	2007-10-04	MINCAR ATLACOMULCO, S.A. DE C.V.	105262,95	C	16 CH 1346	2007-11-05	2007-11-05	N00 137		LINEA RECTA	10%	877,19	5.263,15	42105,18	
663	1244	1244 02	EQUIPO DE TRANSPORTE	JDC 0 028 D00 1001	MDAU780409HMCNNS06	VEHICULO	VOLKSWA GEN	2008	8BWCC05W08 P044087	BUENO	10568	2007-10-05	MINCAR ATLACOMULCO, S.A. DE C.V.	105262,95	C	16 CH 1346	2007-11-05	2007-11-05	F00		LINEA RECTA	10%	877,19	5.263,15	42105,18	
664	1244	1244 02	EQUIPO DE TRANSPORTE	JDC 0 028 A00 1002	CEGJ500709HMCDNS06	VEHICULO	VOLKSWA GEN	2008	8BWCC05W58 P044148	BUENO	10576	2007-10-11	MINCAR ATLACOMULCO, S.A. DE C.V.	105262,95	C	16 CH 1346	2007-11-05	2007-11-05	N01		LINEA RECTA	10%	877,19	5.263,15	42105,18	
665	1244	1244 02	EQUIPO DE TRANSPORTE	JDC 0 028 C00 1003	UNC821011HMCRTR18	VEHICULO	VOLKSWA GEN	2008	8BWCC05W38 P022052	BUENO	10589	2007-10-06	MINCAR ATLACOMULCO, S.A. DE C.V.	105262,95	C	16 CH 1346	2007-11-05	2007-11-05	I01		LINEA RECTA	10%	877,19	5.263,15	42105,18	
666	1244	1244 02	EQUIPO DE TRANSPORTE	JDC 0 028 C00 1004	CALE601215HMCSPL01	VEHICULO	VOLKSWA GEN	2006	8BWCC05W66 P036536	BUENO	10578	2006-03-17	MINCAR ATLACOMULCO, S.A. DE C.V.	102736,00	C	06 CH. 107	2006-03-01	2006-03-01	D00		LINEA RECTA	10%	856,15	5.136,90	41095,2	
667	1244	1244 02	EQUIPO DE TRANSPORTE	JDC 0 029 A00 1005	CEGJ500709HMCDNS06	VEHICULO	DODGE	2008	1D4HD58Z78F1 02588	BUENO	Z 2234	2007-10-11	CONTINENTAL AUTOMOTRIZ, S.A. DE C.V.	354000,00	C	61 CH. 1391	2007-11-22	2007-11-22	A00		LINEA RECTA	10%	2.950,00	17.700,00	141600	
668	1244	1244 02	EQUIPO DE TRANSPORTE	JDC 0 025 Q00 1006	MDAU780409HMCNNS06	VEHICULO	FORD	2008	3FTGF17Z08NA 20679	BUENO	U 51724	2007-12-28	SANCHEZ AUTOMOTRIZ, S.A. DE C.V	218990,10	D	2	2007-12-31	2007-12-31	Q00		LINEA RECTA	10%	1.824,90	10.949,95	87599,64	
669	1244	1244 02	EQUIPO DE TRANSPORTE	JDC 0 028 Q00 1008	RORG6806029MCDDS03	VEHICULO	FORD	2008	3FTGF17Z08NA 20532	BUENO	U 51727	2007-12-29	SANCHEZ AUTOMOTRIZ, S.A. DE C.V.	218990,10	D	2	2007-12-31	2007-12-31	Q00		LINEA RECTA	10%	1.824,90	10.949,95	87599,64	
670	1244	1244 02	EQUIPO DE TRANSPORTE	JDC 0 029 Q00 1009	RORG6806029MCDDS03	VEHICULO	FORD	2008	3FTGF17Z48NA 20576	BUENO	U 51729	2007-12-29	SANCHEZ AUTOMOTRIZ, S.A. DE C.V.	218990,10	D	2	2007-12-31	2007-12-31	Q00		LINEA RECTA	10%	1.824,90	10.949,95	87599,64	
672	1244	1244 02	EQUIPO DE TRANSPORTE	JDC 0 026 C00 1012	HEXI770811HMCRLL02	VEHICULO	VOLKSWA GEN	2008	8BWCC05W28 P078130	BUENO	10677	2008-03-17	MINCAR ATLACOMULCO, S.A. DE C.V.	102736,00	C	06 CH. 107	2008-03-01	2008-03-01	F00		LINEA RECTA	10%	856,15	5.136,90	41095,2	
674	1244	1244 02	EQUIPO DE TRANSPORTE	JDC 0 025 C00 1015	VIMJ831014HMCYNS04	VEHICULO	VOLKSWA GEN	2008	8BWCC05W08 T169016	BUENO	10680	2008-03-17	MINCAR ATLACOMULCO, S.A. DE C.V.	102736,00	C	44 CH. 279	2008-03-05	2008-03-05	C10		LINEA RECTA	10%	856,15	5.136,90	41095,2	
675	1244	1244 02	EQUIPO DE TRANSPORTE	JUAN MANUEL LUNA 1016	FAMJ850715HMCVRS08	VEHICULO	VOLKSWA GEN	2008	8BWCC05W88 P078011	BUENO	10681	2008-03-17	MINCAR ATLACOMULCO, S.A. DE C.V.	102736,00	C	44 CH. 279	2008-05-05	2008-05-05	A00		LINEA RECTA	10%	856,15	5.136,90	41095,2	
676	1244	1244 02	EQUIPO DE TRANSPORTE	JDC 0 028 B00 1017	CICL641124HMCHRS00	VEHICULO	VOLKSWA GEN	2006	8BWCC05W06 T161299	BUENO	10682	2008-03-17	MINCAR ATLACOMULCO, S.A. DE C.V.	102736,00	C	44 CH. 279	2008-05-05	2008-05-05	F00		LINEA RECTA	10%	856,15	5.136,90	41095,2	
677	1244	1244 02	EQUIPO DE TRANSPORTE	JDC 0 028 H00 1018	AOLN870509HMCMP004	VEHICULO	ECMEBUS INTERNACIONAL	2005	3HTZZAAR37N5 74625	BUENO	12441 Y 12442	19/06/06 AMDAS		856750,00	C	153 CH. 3 Y 46 CH. 541	18/06/06 Y 01/07/06	18/06/06 Y 01/07/06	H00		LINEA RECTA	10%	7.139,58	42.837,50	342700	
678	1244	1244 02	EQUIPO DE TRANSPORTE	JDC 0 029 Q00 1019	RORG6806029MCDDS03	VEHICULO	NISSAN	2009	3N1EB31S49K0 51746	BUENO	D 3602	2008-03-18		103000,00	E	8 TRANSFERENCIA ELECTRONICA	2009-03-31	2009-03-31	Q00		LINEA RECTA	10%	860,83	5 165,00	41320	
680	1245	1245 04	OTROS BIENES MUEBLES	JDC 0 029 I01 1025	EUCA860717HMCSRL07	APARATO ELECTROSCHS M.B.	DINC	DC-101	575	REGULAR	188	2003-09-26		6909,09					N00 137		LINEA RECTA	10%	58,33	350,00	2798,988	
681	1246	1246 04	OTROS BIENES MUEBLES	JDC 0 025 I01 1026	EUCA860717HMCSRL07	PISTOLETE DE PERNO CAUTIVO	CASH SPECIAL	BAJ	2102	REGULAR	189	2003-09-29		13087,00					N00 137		LINEA RECTA	10%	109,06	654,35	5234,8	
682	1241	1241 06	MOBILIARIO Y EQUIPO DE ADMINISTRACIÓN	JDC 0 026 D00 1027	MDAU780409HMCNNS06	RELOJ CHECADOR	AMNO	9000		BUENO	115	2006-09-07	PROEROD	23040,00	E	17	2006-09-17	2010-02-23	D00		LINEA RECTA	10%	192,00	1.152,00	9216	
683	1241	1241 04	MOBILIARIO Y EQUIPO DE ADMINISTRACIÓN	JDC 0 029 L00 1029	SADA770901HMCNSL09	C.P.U.	ACTIVE COOL	ACTECK 600W	6300602210023	BUENO	1981	2009-11-19	RUARO BALTAZAR JORGE	9634,90	E	10	2009-12-10	2010-02-23	L00		LINEA RECTA	10%	72,12	432,75	3461,95	
686	1241	1241 04	MOBILIARIO Y EQUIPO DE ADMINISTRACIÓN	JDC 0 026 L00 1029	SADA770901HMCNSL09	MONITOR	ACER	V180W	ETLEPOC01681 0102854004	REGULAR	1681	2009-11-19	RUARO BALTAZAR JORGE		E	10	2009-12-10	2010-02-23	L00		LINEA RECTA	10%	-	-	0	
687	1241	1241 04	MOBILIARIO Y EQUIPO DE ADMINISTRACIÓN	JDC 0 028 L00 1030	AUCP740806HDFGRD03	C.P.U.	ACTIVE COOL	ACTECK 600W	6300602021825	BUENO	1659	2009-11-25	RUARO BALTAZAR JORGE	10639,00	E	10	2009-12-10	2010-02-23	L00 118		LINEA RECTA	10%	80,33	542,00	4335,90	
688	1241	1241 04	MOBILIARIO Y EQUIPO DE ADMINISTRACIÓN	JDC 0 029 L00 1030	AUCP740806HDFGRD03	MONITOR	BENQ	ET-0021-B	G900HDA	BUENO	1688	2009-11-25	RUARO BALTAZAR JORGE		E	10	2009-12-10	2010-02-23	L00 118		LINEA RECTA	10%	-	-	0	
690	1241	1241 04	MOBILIARIO Y EQUIPO DE ADMINISTRACIÓN	JDC 0 029 L00 1035	SADA770901HMCNSL09	IMPRESORA	EPSON	FX-2190	FCTY131532	BUENO	48206	2010-01-20	PROVEEDORA PAPELERA COMPUTACIONAL LA SEVILLANA S.A	7800,00	E	97	2010-02-09	2010-02-25	L00		LINEA RECTA	10%	65,00	390,00	3120	
698	1246	1246 04	OTROS BIENES MUEBLES	JDC 0 028 Q00 1044	RORG6806029MCDDS03	LITERA TUBULAR DOBLE 1/2	STRON	824-LIT-STRON-AZU		BUENO	1151	2010-03-17	VIANA DESCUENTOS S.A DE C.V.	3350,00	E	174	2010-03-18	2010-04-27	Q00		LINEA RECTA	10%	27,92	167,50	1340	
699	1246	1246 04	OTROS BIENES MUEBLES	JDC 0 028 Q00 1045	RORG6806029MCDDS03	LITERA TUBULAR DOBLE 2/2	STRON	824-LIT-STRON-AZU		BUENO	1152	2010-03-17	VIANA DESCUENTOS S.A DE C.V.	3350,00	E	127	2010-03-22	2010-04-27	Q00		LINEA RECTA	10%	27,92	167,50	1340	
700	1246	1246 06	MAQUINARIA, OTROS EQUIPOS Y HERRAMIENTA	JDC 0 028 Q00 1047	RORG6806029MCDDS03	ANTENA UHF 1/3	UHF	6-6450-2		BUENO	204	2010-04-09	PEREZ JIMENEZ EMILIO	3770,00	E	71	2010-04-09	2010-05-25	Q00		LINEA RECTA	10%	31,42	188,50	1508	
701	1246	1246 06	MAQUINARIA, OTROS EQUIPOS Y HERRAMIENTA	JDC 0 028 Q00 1048	RORG6806029MCDDS03	ANTENA UHF 2/3	UHF	6-6450-2		BUENO	204	2010-04-09	PEREZ JIMENEZ EMILIO	3770,00	E	71	2010-04-09	2010-05-25	Q00		LINEA RECTA	10%	31,42	188,50	1508	
702	1246	1246 06	MAQUINARIA, OTROS EQUIPOS Y HERRAMIENTA	JDC 0 028 Q00 1049	RORG6806029MCDDS03	ANTENA UHF 3/3	UHF	6-6450-2		BUENO	204	2010-04-09	PEREZ JIMENEZ EMILIO	3770,00	E	71	2010-04-09	2010-05-25	Q00		LINEA RECTA	10%	31,42	188,50	1508	
703	1246	1246 06	MAQUINARIA, OTROS EQUIPOS Y HERRAMIENTA	JDC 0 028 Q00 1050	RORG6806029MCDDS03	FUENTE DE PODER	RS-20 A-DE 13 VCD			BUENO	204	2010-04-09	PEREZ JIMENEZ EMILIO	3375,60	E	71	2010-04-09	2010-05-25	Q00		LINEA RECTA	10%	28,13	168,78	1350,24	

736	1240	1240 04	MAQUINARIA, OTROS EQUIPOS Y HERRAMIENTA	JDC 0 028 ID1 1066	MJER750404HDFRSC01	INSENSIBILADOR PARA BOBINOS				[redacted]NO	8250	2010-05-19	SEMER S. A. DE C. V.	32018,00	E	90	2010-06-20	2010-06-21	[redacted]N00 137		LINEA RECTA	10%	266,80	1 600,80	12005,4	
737	1240	1240 04	MAQUINARIA, OTROS EQUIPOS Y HERRAMIENTA	JDC 0 029 H00 1068	EUEB820503HMCSNN00	ROTOMARTILLO		INALAMBRICO DE 14 4 VOTS		BUENO	17633	2010-06-08	ROBERTO PLATA CHAVEZ	6239,00	E	133	2010-06-10	2010-07-10	H00		LINEA RECTA	10%	43,09	261,95	2095,8	
740	1241	1241 04	MOBILIARIO Y EQUIPO DE ADMINISTRACIÓN	JDC 0 025 Q00 1062	RORO680002HMCDDS03	EQUIPO DE COMPUTO CPU	HP PAVILION	SLIMLINE P6100LA	MX03220KYL	BUENO	0 73	2010-06-23	COMERCIO MEXICO S.A. DE C.V.	10440,00	E	77	2010-06-23	2010-07-10	Q00		LINEA RECTA	10%	87,00	522,00	4176	
741	1241	1241 04	MOBILIARIO Y EQUIPO DE ADMINISTRACIÓN	JDC 0 025 Q00 1062	RORO680002HMCDDS03	MONITOR	Q	TS5180S	TS18594126	BUENO	0 73	2010-06-23	COMERCIO MEXICO S.A. DE C.V.		E	77	2010-06-23	2010-07-10	Q00		LINEA RECTA	10%	-	-	0	
742	1241	1241 04	MOBILIARIO Y EQUIPO DE ADMINISTRACIÓN	JDC 0 025 Q00 1062	RORO680002HMCDDS03	TECLADO	HP			BUENO	0 73	2010-06-23	COMERCIO MEXICO S.A. DE C.V.		E	77	2010-06-23	2010-07-10	Q00		LINEA RECTA	10%	-	-	0	
743	1241	1241 04	MOBILIARIO Y EQUIPO DE ADMINISTRACIÓN	JDC 0 025 Q00 1062	RORO680002HMCDDS03	RATON	HP			BUENO	0 73	2010-06-23	COMERCIO MEXICO S.A. DE C.V.		E	77	2010-06-23	2010-07-10	Q00		LINEA RECTA	10%	-	-	0	
744	1241	1241 04	MOBILIARIO Y EQUIPO DE ADMINISTRACIÓN	JDC 0 026 O00 1063	JESJ721225AMCRNS07	EQUIPO DE COMPUTO CPU	HP PAVILION	SLIMLINE P6100LA	MX03220BJ0	BUENO	0 73	2010-06-23	COMERCIO MEXICO S.A. DE C.V.	10440,00	E	77	2010-06-23	2010-07-10	Q00		LINEA RECTA	10%	87,00	522,00	4176	
745	1241	1241 04	MOBILIARIO Y EQUIPO DE ADMINISTRACIÓN	JDC 0 026 O00 1063	JESJ721225AMCRNS07	MONITOR	Q	TS5180S	TS18594382	BUENO	0 73	2010-06-23	COMERCIO MEXICO S.A. DE C.V.		E	77	2010-06-23	2010-07-10	Q00		LINEA RECTA	10%	-	-	0	
746	1241	1241 04	MOBILIARIO Y EQUIPO DE ADMINISTRACIÓN	JDC 0 026 O00 1063	JESJ721225AMCRNS07	TECLADO	HP			BUENO	0 73	2010-06-23	COMERCIO MEXICO S.A. DE C.V.		E	77	2010-06-23	2010-07-10	Q00		LINEA RECTA	10%	-	-	0	
747	1241	1241 04	MOBILIARIO Y EQUIPO DE ADMINISTRACIÓN	JDC 0 026 O00 1063	JESJ721225AMCRNS07	RATON	HP			BUENO	0 73	2010-06-23	COMERCIO MEXICO S.A. DE C.V.		E	77	2010-06-23	2010-07-10	Q00		LINEA RECTA	10%	-	-	0	
748	1241	1241 04	MOBILIARIO Y EQUIPO DE ADMINISTRACIÓN	JDC 0 029 O00 1064	NAPL680117HMCVRD08	EQUIPO DE COMPUTO CPU	HP	P6100LA	MX03220LF3	BUENO	0 73	2010-06-23	COMERCIO MEXICO S.A. DE C.V.	10440,00	E	77	2010-06-23	2010-07-10	Q00		LINEA RECTA	10%	87,00	522,00	4176	
749	1241	1241 04	MOBILIARIO Y EQUIPO DE ADMINISTRACIÓN	JDC 0 029 O00 1064	NAPL680117HMCVRD08	MONITOR	Q	Q1859	TS18594352	BUENO	0 73	2010-06-23	COMERCIO MEXICO S.A. DE C.V.		E	77	2010-06-23	2010-07-10	Q00		LINEA RECTA	10%	-	-	0	
750	1241	1241 04	MOBILIARIO Y EQUIPO DE ADMINISTRACIÓN	JDC 0 029 O00 1064	NAPL680117HMCVRD08	TECLADO	HP	KU-0841	CW91719508	BUENO	0 73	2010-06-23	COMERCIO MEXICO S.A. DE C.V.		E	77	2010-06-23	2010-07-10	Q00		LINEA RECTA	10%	-	-	0	
751	1241	1241 04	MOBILIARIO Y EQUIPO DE ADMINISTRACIÓN	JDC 0 025 F00 1065	ROCM800426HMCDSR09	EQUIPO DE COMPUTO CPU	HP PAVILION SLIMLINE	55304LA	3CR0100WXD	BUENO	POSA993004	2010-06-02	OFFICE DEPOT DE MEXICO, S.A. DE C.V.	9799 00	E	101	2010-06-20	2010-07-10	F00		LINEA RECTA	10%	81,66	489,95	3919,6	
752	1241	1241 04	MOBILIARIO Y EQUIPO DE ADMINISTRACIÓN	JDC 0 029 F00 1066	ROCM800426HMCDSR09	MONITOR	HP	2009d	3CO9513151	BUENO	POSA993004	2010-06-02	OFFICE DEPOT DE MEXICO, S.A. DE C.V		E	101	2010-06-20	2010-07-10	F00		LINEA RECTA	10%	-	-	0	
753	1241	1241 04	MOBILIARIO Y EQUIPO DE ADMINISTRACIÓN	JDC 0 029 F00 1066	ROCM800426HMCDSR09	TECLADO	HP	KU-0841	CW00415065	BUENO	POSA993004	2010-06-02	OFFICE DEPOT DE MEXICO, S.A. DE C.V.		E	101	2010-06-20	2010-07-10	F00		LINEA RECTA	10%	-	-	0	
754	1241	1241 04	MOBILIARIO Y EQUIPO DE ADMINISTRACIÓN	JDC 0 029 F00 1066	ROCM800426HMCDSR09	RATON	HP	805062-001	3101053701	BUENO	POSA993004	2010-06-02	OFFICE DEPOT DE MEXICO, S.A. DE C.V.		E	101	2010-06-20	2010-07-10	F00		LINEA RECTA	10%	-	-	0	
756	1241	1241 04	MOBILIARIO Y EQUIPO DE ADMINISTRACIÓN	JDC 0 029 K00 1067	BESM870806HMCNNR03	LAPTOP	CATAWEY	6A1	LXHC70C00301 3044C42500	BUENO	087	2010-06-29	COMERCIO MEXICO S.A. DE C.V.	15080,00	E	54	2010-07-02	2010-08-25	K00		LINEA RECTA	10%	175 67	754,00	6032	
760	1241	1241 04	MOBILIARIO Y EQUIPO DE ADMINISTRACIÓN	JDC 0 029 K00 1068	MOAE830511HMCNND04	EQUIPO DE COMPUTO CPU	HP	P6100LA	MX03220KMY	BUENO	086	2010-06-28	COMERCIO MEXICO S.A. DE C.V.	10440 00	E	85	2010-07-02	2010-08-25	K00		LINEA RECTA	10%	87,00	522,00	4176	
761	1241	1241 04	MOBILIARIO Y EQUIPO DE ADMINISTRACIÓN	JDC 0 029 K00 1068	MOAE830511HMCNND04	MONITOR	Q	Q1859	TS18594145	BUENO	086	2010-06-28	COMERCIO MEXICO S.A. DE C.V		E	85	2010-07-02	2010-08-25	K00		LINEA RECTA	10%	-	-	0	
762	1241	1241 04	MOBILIARIO Y EQUIPO DE ADMINISTRACIÓN	JDC 0 029 K00 1068	MOAE830511HMCNND04	TECLADO	HP	805060-161	CW91715758	BUENO	086	2010-06-28	COMERCIO MEXICO S.A. DE C.V.		E	85	2010-07-02	2010-08-25	K00		LINEA RECTA	10%	-	-	0	
763	1241	1241 04	MOBILIARIO Y EQUIPO DE ADMINISTRACIÓN	JDC 0 029 K00 1068	MOAE830511HMCNND04	RATON	HP	805062-001	SA0812411079	BUENO	086	2010-06-28	COMERCIO MEXICO S.A. DE C.V.		E	85	2010-07-02	2010-08-25	K00		LINEA RECTA	10%	-	-	0	
764	1241	1241 04	MOBILIARIO Y EQUIPO DE ADMINISTRACIÓN	JDC 0 029 I01 1070	EUCA880717HMCSRL07	EQUIPO DE COMPUTO CPU	HP	P6100LA	MX03220L6K	BUENO	089	2010-06-29	COMERCIO MEXICO S.A. DE C.V.	10440,00	E	86	2010-07-02	2010-08-25	I01		LINEA RECTA	10%	87,00	522,00	4176	
765	1241	1241 04	MOBILIARIO Y EQUIPO DE ADMINISTRACIÓN	JDC 0 029 I01 1070	EUCA880717HMCSRL07	MONITOR	Q	Q1859	TS18594342	BUENO	089	2010-06-29	COMERCIO MEXICO S.A. DE C.V.		E	86	2010-07-02	2010-08-25	I01		LINEA RECTA	10%	-	-	0	
766	1241	1241 04	MOBILIARIO Y EQUIPO DE ADMINISTRACIÓN	JDC 0 029 I01 1070	EUCA880717HMCSRL07	TECLADO	HP	KU-0841	CW91717854	BUENO	089	2010-06-29	COMERCIO MEXICO S.A. DE C.V.		E	86	2010-07-02	2010-08-25	I01		LINEA RECTA	10%	-	-	0	
767	1241	1241 04	MOBILIARIO Y EQUIPO DE ADMINISTRACIÓN	JDC 0 029 I01 1070	EUCA880717HMCSRL07	RATON	HP	805062-001	SA0812410972	BUENO	089	2010-06-29	COMERCIO MEXICO S.A. DE C.V.		E	86	2010-07-02	2010-08-25	I01		LINEA RECTA	10%	-	-	0	
768	1241	1241 04	MOBILIARIO Y EQUIPO DE ADMINISTRACIÓN	JDC 0 029 F00 1071	EICA780205HMCNMD03	EQUIPO DE COMPUTO CPU	HP	SLIMLINE P6100LA	MX03220L89	BUENO	089	2010-06-29	COMERCIO MEXICO S.A. DE C.V.	10440 00	E	86	2010-07-02	2010-08-25	F00		LINEA RECTA	10%	87,00	522,00	4176	
769	1241	1241 04	MOBILIARIO Y EQUIPO DE ADMINISTRACIÓN	JDC 0 029 F00 1071	EICA780205HMCNMD03	MONITOR	Q	Q1859	TS18594156	BUENO	089	2010-06-29	COMERCIO MEXICO S.A. DE C.V.		E	86	2010-07-02	2010-08-25	F00		LINEA RECTA	10%	-	-	0	
770	1241	1241 04	MOBILIARIO Y EQUIPO DE ADMINISTRACIÓN	JDC 0 029 F00 1071	EICA780205HMCNMD03	TECLADO	HP	KU-0841	CW91715089	BUENO	089	2010-06-29	COMERCIO MEXICO S.A. DE C.V.		E	86	2010-07-02	2010-08-25	F00		LINEA RECTA	10%	-	-	0	
771	1241	1241 04	MOBILIARIO Y EQUIPO DE ADMINISTRACIÓN	JDC 0 029 F00 1071	EICA780205HMCNMD03	RATON	HP	805062-001	SA0812410972	BUENO	089	2010-06-29	COMERCIO MEXICO S.A. DE C.V.		E	86	2010-07-02	2010-08-25	F00		LINEA RECTA	10%	-	-	0	
775	1240	1240 04	MAQUINARIA, OTROS EQUIPOS Y HERRAMIENTA	JDC 0 029 F00 1074	CAVC850110HMCMLD08	ODOMETRO	TRUMETER	8005	95644	BUENO	4133	2010-06-30	CONSORCIO MYET S.A DE C.V	3480,00	E	89	2010-07-05	2010-08-25	F00		LINEA RECTA	10%	29,00	174,00	1392	
776	1240	1240 00	MAQUINARIA, OTROS EQUIPOS Y HERRAMIENTA	JDC 0 028 O00 1075	RORO680828HMCDDS03	RADIO	UHF 45 W	TK8302		BUENO	214	2010-08-11	PEREZ JIMENEZ EMILIO	7454,16	E	17	2010-08-11	2010-09-29	O00		LINEA RECTA	10%	62,12	372,71	2981,664	
778	1241	1241 04	MOBILIARIO Y EQUIPO DE ADMINISTRACIÓN	JDC 0 029 L00 1081	GAAT681227MJCRNR09	LAPTOP	HP TOUCHSMART	CD8091	CNU0101F50	BUENO	306	2010-06-23	COMERCIO MEXICO S.A. DE C.V	20300,00	E	134		2010-09-29	L00		LINEA RECTA	10%	168,17	1 013,00	8120	

779	1246	1246 04	MAQUINARIA, OTROS EQUIPOS Y HERRAMIENTA	JOC 0 025 D01 1086	MUER750404HMCRSC08	POLIPASTO	HYUNDAI	AMERICAN BERES	1 TON	BUENO	8511	2010-11-05	SISTEMAS EQUIPOS Y MAQUINARIA PARA FUNDICIONES Y	34609,76	E	143	2010-10-04	2010-12-21	M00 137		LINEA RECTA	10%	288,41	1.730,49	13843,904	
800	1243	1243 02	EQUIPO E INSTRUMENTAL MEDICO Y DE LABORATORIO	JOC 0 025 Q00 1089	GODJ831123HMCNZL08	CONVERTIDOR DE CORRIENTE	MONITOR DE 2,8 PRESION ARTERIAL			BUENO	343	2010-12-24	SEPE, S.A. DE C.V.	3248,00	E	129	2010-12-28	2010-02-02	Q00		LINEA RECTA	10%	37,07	152,40	1280,2	
801	1243	1243 02	EQUIPO E INSTRUMENTAL MEDICO Y DE LABORATORIO	JOC 0 025 Q00 1090	GODJ831123HMCNZL08	OXIOMETRO	MONITOR DE 2,8 PRESION ARTERIAL			BUENO	343	2010-12-24	SEPE, S.A. DE C.V.	2720,00	E	129	2010-12-28	2010-02-02	Q00		LINEA RECTA	10%	22,72	136,30	1090,4	
802	1245	1245 05	MAQUINARIA, OTROS EQUIPOS Y HERRAMIENTA	JOC 0 028 D00 1091	MDMJ780403HMCNNS08	ANTENA	RECEPTORA			BUENO	5008	2010-12-01	CARLOS GABRIEL MARTIN DEL CAMPO GONZALEZ	9978,00	E	138	2010-12-07	2010-02-02	D00		LINEA RECTA	10%	83,13	498,60	3990,4	
803	1244	1244 02	EQUIPO DE TRANSPORTE	JOC 0 029 Q00 1092	GODJ831123HMCNZL08	VEHICULO CONTRA INCENDIOS	DOGE	2004	1D7HG32N54S5 49413	BUENO	341	2010-12-04	SEPE, S.A. DE C.V.	377000,00	E	102	2010-12-04	2010-02-02	Q00		LINEA RECTA	10%	3.141,67	18.850,00	150800	
804	1244	1244 02	EQUIPO DE TRANSPORTE	JOC 0 025 A00 1095	CEGJ800709HMCDMS08	VEHICULO	FORD EXPLORER	2010	1FMEU63E9AU A54	BUENO	49884	2010-12-17	CASA AUTOMOTRIZ, S.A. DE C.V.	362263,42	E	377	2010-12-23	2010-02-02	A00		LINEA RECTA	10%	3.043,68	18.263,27	146106,168	
805	1241	1241 04	MOBILIARIO Y EQUIPO DE ADMINISTRACIÓN	JOC 0 025 L00 1277		IMPRESORA	EPSON	FX2190		BUENO	435	2011-01-11	PROVEEDORA PAPELERA COMPUTACIONAL LA SEVILLANA, S.A.	7980,00	E	156	2011-02-10	2011-04-11	L00		LINEA RECTA	10%	86,58	308,50	3186	
807	1241	1241 08	MOBILIARIO Y EQUIPO DE ADMINISTRACIÓN	JOC 0 026 B00 1098	CICL841124HMCHRS00	ESCRITORIO PENINSULAR	C/COMODA	E-1320CFR	P/COMPUTADORA	BUENO	108	2011-02-16	COOKMA, S.A. DE C.V.	11322,92	E	119	2011-02-09	2011-04-11	B01		LINEA RECTA	10%	84,61	507,65	4561,168	
808	1241	1241 08	MOBILIARIO Y EQUIPO DE ADMINISTRACIÓN	JOC 0 026 B00 1099	CICL841124HMCHRS00	LIBRERO	DE 200*35* 108	E-1320		BUENO	108	2011-02-16	COOKMA, S.A. DE C.V.	8423,84	E	119	2011-02-09	2011-04-11	B01		LINEA RECTA	10%	78,53	471,19	3768,536	
809	1241	1241 05	MOBILIARIO Y EQUIPO DE ADMINISTRACIÓN	JOC 0 026 B00 1099	CICL841124HMCHRS00	SILLON EJECUTIVO RESPALDO ALTO		8180P		BUENO	108	2011-02-16	COOKMA, S.A. DE C.V.	3172,80	E	119	2011-02-09	2011-04-11	B01		LINEA RECTA	10%	29,64	156,53	1259,04	
810	1241	1241 08	MOBILIARIO Y EQUIPO DE ADMINISTRACIÓN	JOC 0 026 B00 1100	CICL841124HMCHRS00	SILLON CON BRAZOS 1/2		SBT-70P		BUENO	108	2011-02-16	COOKMA, S.A. DE C.V.	2678,80	E	119	2011-02-09	2011-04-11	B01		LINEA RECTA	10%	22,33	133,98	1071,84	
811	1241	1241 08	MOBILIARIO Y EQUIPO DE ADMINISTRACIÓN	JOC 0 026 B00 1101	CICL841124HMCHRS00	SILLON CON BRAZOS 2/2		SBT-70P		BUENO	108	2011-02-16	COOKMA, S.A. DE C.V.	2678 80	E	119	2011-02-09	2011-04-11	B01		LINEA RECTA	10%	22,33	133,98	1071,84	
812	1241	1241 05	MOBILIARIO Y EQUIPO DE ADMINISTRACIÓN	JOC 0 028 C01 1104	FOMJ771102HMCLNS03	CENTRO DE TRABAJO 1/10	C/LIBRERO PUERTA ALETA	EP-MM000	Y MESA P/COMPUTADORA	BUENO	110	2011-02-16	COOKMA, S.A. DE C.V	9459,08	E	119	2011-02-09	2011-04-11	C10		LINEA RECTA	10%	78,81	473,45	3787,632	
816	1241	1241 08	MOBILIARIO Y EQUIPO DE ADMINISTRACIÓN	JOC 0 028 C02 1110	HEXD770811MMCRLL02	CENTRO DE TRABAJO 2/10	C/LIBRERO PUERTA ALETA	EP-MM000	Y MESA P/COMPUTADORA	BUENO	110	2011-02-16	COOKMA, S.A. DE C.V.	9459,08	E	119	2011-02-09	2011-04-11	C09		LINEA RECTA	10%	78,81	473,45	3787,632	
820	1241	1241 08	MOBILIARIO Y EQUIPO DE ADMINISTRACIÓN	JOC 0 028 C03 1119	SARS770112HMCNZN07	CENTRO DE TRABAJO 3/10	C/LIBRERO PUERTA ALETA	EP-MM000	Y MESA P/COMPUTADORA	BUENO	110	2011-02-16	COOKMA, S.A. DE C.V	9459,08	E	119	2011-02-09	2011-04-11	C08		LINEA RECTA	10%	78,81	473,45	3787,632	
824	1241	1241 05	MOBILIARIO Y EQUIPO DE ADMINISTRACIÓN	JOC 0 025 C04 1122	UNC821011HMCRTR19	CENTRO DE TRABAJO 4/10	C/LIBRERO PUERTA ALETA	EP-MM000	Y MESA P/COMPUTADORA	BUENO	110	2011-02-16	COOKMA, S.A. DE C.V.	9459,08	E	119	2011-02-09	2011-04-11	C07		LINEA RECTA	10%	78,81	473,45	3787,632	
828	1241	1241 08	MOBILIARIO Y EQUIPO DE ADMINISTRACIÓN	JOC 0 028 C05 1128	AOST710402HDFNNR00	CENTRO DE TRABAJO 5/10	C/LIBRERO PUERTA ALETA	EP-MM000	Y MESA P/COMPUTADORA	BUENO	110	2011-02-16	COOKMA, S.A. DE C.V	9459,08	E	119	2011-02-09	2011-04-11	C06		LINEA RECTA	10%	78,81	473,45	3787,632	
832	1241	1241 08	MOBILIARIO Y EQUIPO DE ADMINISTRACIÓN	JOC 0 028 C06 1134	CUSV881127MCRNL04	CENTRO DE TRABAJO 6/10	C/LIBRERO PUERTA ALETA	EP-MM000	Y MESA P/COMPUTADORA	BUENO	110	2011-02-16	COOKMA, S.A. DE C.V	9459,08	E	119	2011-02-09	2011-04-11	C05		LINEA RECTA	10%	78,81	473,45	3787,632	
836	1241	1241 08	MOBILIARIO Y EQUIPO DE ADMINISTRACIÓN	JOC 0 028 C07 1140	OAEG561106HMCRLL03	CENTRO DE TRABAJO 7/10	C/LIBRERO PUERTA ALETA	EP-MM000	Y MESA P/COMPUTADORA	BUENO	110	2011-02-16	COOKMA, S.A. DE C.V	9459,08	E	119	2011-02-09	2011-04-11	C04		LINEA RECTA	10%	78,81	473,45	3787,632	
840	1241	1241 08	MOBILIARIO Y EQUIPO DE ADMINISTRACIÓN	JOC 0 028 C08 1146	CALE801215HMCSPL01	CENTRO DE TRABAJO 8/10	C/LIBRERO PUERTA ALETA	EP-MM000	Y MESA P/COMPUTADORA	BUENO	110	2011-02-16	COOKMA, S.A. DE C.V.	9459,08	E	119	2011-02-09	2011-04-11	C03		LINEA RECTA	10%	78,81	473,45	3787,632	
844	1241	1241 05	MOBILIARIO Y EQUIPO DE ADMINISTRACIÓN	JOC 0 028 C09 1152	FAMJ860715HMCVRS08	CENTRO DE TRABAJO 9/10	C/LIBRERO PUERTA ALETA	EP-MM000	Y MESA P/COMPUTADORA	BUENO	110	2011-02-16	COOKMA, S.A. DE C.V.	9459,08	E	119	2011-02-09	2011-04-11	C02		LINEA RECTA	10%	78,81	473,45	3787,632	
848	1241	1241 05	MOBILIARIO Y EQUIPO DE ADMINISTRACIÓN	JOC 0 028 C10 1158	VIMJ631014HMCYNS04	CENTRO DE TRABAJO 10/10	C/LIBRERO PUERTA ALETA	EP-MM000	Y MESA P/COMPUTADORA	BUENO	110	2011-02-16	COOKMA, S.A. DE C.V.	9459,08	E	119	2011-02-09	2011-04-11	C01		LINEA RECTA	10%	78,81	473,45	3787,632	
852	1241	1241 08	MOBILIARIO Y EQUIPO DE ADMINISTRACIÓN	JOC 0 029 F00 1163	CAVE850116HMCLLD08	CAMARA	SONY	W-310	501-56-13478-K	BUENO	1793	2011-02-12	CONSUMIBLES MILENIO, S.A. DE C.V.	2200,00	E	170	2011-02-14	2011-04-11	F00		LINEA RECTA	10%	18,33	110,00	880	
854	1241	1241 08	MOBILIARIO Y EQUIPO DE ADMINISTRACIÓN	JOC 0 029 L00 1165	JALN800308EUE/CVP709	MAQUINA DE ESCRIBIR ELECTRICA	OLIVETTI	ETP-510	Y107AB0952	BUENO	2131	2011-02-16	PROVEEDORA PAPELERA COMPUTACIONAL LA SEVILLANA, S.A.	1760,01	E	88	2011-03-09	2011-04-29	L00		LINEA RECTA	10%	14,67	88,50	710,004	
856	1241	1241 05	MOBILIARIO Y EQUIPO DE ADMINISTRACIÓN	JOC 0 026 D00 1166	MDMJ780403HMCNNS08	ESCRITORIO P.	DE 200*90*72			BUENO	167	2011-03-15	COOKMA, S.A. DE C.V.	15037,08	E	139	2011-03-18	2011-04-29	D00		LINEA RECTA	10%	125,31	751,85	6014,832	
856	1241	1241 08	MOBILIARIO Y EQUIPO DE ADMINISTRACIÓN	JOC 0 026 D00 1167	MDMJ780403HMCNNS08	LIBRERO	4 PUERTAS			BUENO	167	2011-03-15	COOKMA, S.A. DE C.V.	5730,58	E	139	2011-03-18	2011-04-29	D00		LINEA RECTA	10%	47,83	286,98	2295,872	
857	1241	1241 08	MOBILIARIO Y EQUIPO DE ADMINISTRACIÓN	JOC 0 023 D00 1168	MDMJ780403HMCNNS08	ARCHIVERO	3 GAVETAS			BUENO	167	2011-03-15	COOKMA, S.A. DE C.V.	3807,12	E	139	2011-03-18	2011-04-29	D00		LINEA RECTA	10%	31,73	190,36	1522,848	
859	1241	1241 05	MOBILIARIO Y EQUIPO DE ADMINISTRACIÓN	JOC 0 026 D00 1170	MDMJ780403HMCNNS08	SILLON CON BRAZOS DE PLASTICO	BASE TRINEO			BUENO	167	2011-03-15	COOKMA, S.A. DE C.V.	2678,80	E	139	2011-03-18	2011-04-29	D00		LINEA RECTA	10%	22,33	133,98	1071,84	
860	1241	1241 05	MOBILIARIO Y EQUIPO DE ADMINISTRACIÓN	JOC 0 026 D00 1171	MDMJ780403HMCNNS08	SILLON CON BRAZOS DE PLASTICO	BASE TRINEO			BUENO	167	2011-03-15	COOKMA, S.A. DE C.V.	2678,80	E	139	2011-03-18	2011-04-29	D00		LINEA RECTA	10%	22,33	133,98	1071,84	
861	1241	1241 08	MOBILIARIO Y EQUIPO DE ADMINISTRACIÓN	JOC 0 026 J00 1172	MDPN810810HMCNRC07	ESCRITORIO P.	DE 200*90*72			BUENO	167	2011-03-15	COOKMA, S.A. DE C.V.	15037,08	E	139	2011-03-18	2011-04-29	J00		LINEA RECTA	10%	125,31	751,85	6014,832	
862	1241	1241 08	MOBILIARIO Y EQUIPO DE ADMINISTRACIÓN	JOC 0 028 J00 1173	MDPN810810HMCNRC07	LIBRERO	4 PUERTAS			BUENO	167	2011-03-15	COOKMA, S.A. DE C.V.	5730,58	E	139	2011-03-18	2011-04-29	J00		LINEA RECTA	10%	47,83	286,98	2295,872	
863	1241	1241 05	MOBILIARIO Y EQUIPO DE ADMINISTRACIÓN	JOC 0 028 J00 1174	MDPN810810HMCNRC07	SILLON EJECUTIVO RESPALDO ALTO	BRAZOS OK			BUENO	167	2011-03-15	COOKMA, S.A. DE C.V.	3172,80	E	139	2011-03-18	2011-04-29	J00		LINEA RECTA	10%	26,44	158,63	1269,04	
864	1241	1241 08	MOBILIARIO Y EQUIPO DE ADMINISTRACIÓN	JOC 0 026 J00 1175	MDPN810810HMCNRC07	SILLON CON BRAZOS DE PLASTICO	BASE TRINEO			BUENO	167	2011-03-15	COOKMA, S.A. DE C.V.	2678,80	E	139	2011-03-18	2011-04-29	J00		LINEA RECTA	10%	22,33	133,98	1071,84	

895	1241	1241 06	MOBILIARIO Y EQUIPO DE ADMINISTRACIÓN	JOC 0 028 J00 1176	MOFM810910HUCNRC07	SILLON CON BRAZOS DE PLASTICO	BASE TRINEO			BUENO	197	2011-03-15	COOKUA, S.A. DE C.V.	2579,60	E	139	2011-03-18	2011-04-29	J00		LINEA RECTA	10%	22,33	133,98	1071,84	
896	1241	1241 06	MOBILIARIO Y EQUIPO DE ADMINISTRACIÓN	JOC 0 028 L00 1177	ROFR800514HUCDVL08	MOSTRADOR	CON MESAS PARA 2 COMPUTA			BUENO	197	2011-03-15	COOKUA, S.A. DE C.V.	13074,36	E	139	2011-03-18	2011-04-29	L00		LINEA RECTA	10%	108,95	653,72	5229,744	
897	1241	1241 06	MOBILIARIO Y EQUIPO DE ADMINISTRACIÓN	JOC 0 029 L00 1178	ROFR800514HUCDVL08	CAJONERA	C/3 CAJONES Y RUEDAS			BUENO	197	2011-03-15	COOKUA, S.A. DE C.V.	2888,40	E	139	2011-03-18	2011-04-29	L00		LINEA RECTA	10%	24,07	144,42	1156,36	
898	1241	1241 06	MOBILIARIO Y EQUIPO DE ADMINISTRACIÓN	JOC 0 029 L00 1179	ROFR800514HUCDVL08	CAJONERA	C/3 CAJONES Y RUEDAS			BUENO	197	2011-03-15	COOKUA, S.A. DE C.V.	2888,40	E	139	2011-03-18	2011-04-29	L00		LINEA RECTA	10%	24,07	144,42	1156,36	
899	1241	1241 06	MOBILIARIO Y EQUIPO DE ADMINISTRACIÓN	JOC 0 029 L00 1180	ROFR800514HUCDVL08	CAJONERA	C/3 CAJONES Y RUEDAS			BUENO	197	2011-03-15	COOKUA, S.A. DE C.V.	2888,40	E	139	2011-03-18	2011-04-29	L00		LINEA RECTA	10%	24,07	144,42	1156,36	
877	1241	1241 06	MOBILIARIO Y EQUIPO DE ADMINISTRACIÓN	JOC 0 028 B00 1191	CACE800101HUCRRD12	ESCRITORIO	CON CAJONERA C/3 CAJONES	P180*75*72		BUENO	203	2011-03-29	COOKUA, S.A. DE C.V.	10653,28	E	59	2011-05-13	2011-05-24	B01		LINEA RECTA	10%	80,48	642,78	4342,112	
881	1241	1241 06	MOBILIARIO Y EQUIPO DE ADMINISTRACIÓN	JOC 0 028 B00 1195	GOGM840325A9UCNLR08	ESCRITORIO P	CAJAONERA C/3 CAJONES	180*75*72		BUENO	203	2011-03-29	COOKUA, S.A. DE C.V.	10653,28	E	59	2011-05-13	2011-05-24	B01		LINEA RECTA	10%	80,48	642,78	4342,112	
885	1241	1241 06	MOBILIARIO Y EQUIPO DE ADMINISTRACIÓN	JOC 0 028 B00 1199	PEMP800411HUCRRT09	ESCRITORIO RETANGULAR	CAJAONERA C/3 CAJONES	DE 140*68*72		BUENO	203	2011-03-29	COOKUA, S.A. DE C.V.	7472,72	E	60	2011-05-13	2011-05-24	B01		LINEA RECTA	10%	62,27	373,64	2989,088	
887	1241	1241 06	MOBILIARIO Y EQUIPO DE ADMINISTRACIÓN	JOC 0 028 D00 1201	GADO770625HUCRNM06	ESCRITORIO PNINSULAR	CAJAONERA C/3 CAJONES	DE 180*75*72		BUENO	203	2011-03-29	COOKUA, S.A. DE C.V.	10653,28	E	59	2011-05-13	2011-05-24	D00 155		LINEA RECTA	10%	80,48	642,78	4342,112	
891	1241	1241 06	MOBILIARIO Y EQUIPO DE ADMINISTRACIÓN	JOC 0 028 D00 1205	DECL720221HUCRRT06	ESCRITORIO PNINSULAR	CAJAONERA C/3 CAJONES	DE 180*75*72		BUENO	203	2011-03-29	COOKUA, S.A. DE C.V.	10653,28	E	59	2011-05-13	2011-05-24	A00 123		LINEA RECTA	10%	80,48	642,78	4342,112	
895	1241	1241 06	MOBILIARIO Y EQUIPO DE ADMINISTRACIÓN	JOC 0 028 D00 1209	DECL720221HUCRRT06	ARCHIVERO	3 GAVETAS	AR-6348		BUENO	203	2011-03-29	COOKUA, S.A. DE C.V.	3807,13	E	59	2011-05-13	2011-05-24	A00 123		LINEA RECTA	10%	31,73	190,38	1522,848	
896	1241	1241 06	MOBILIARIO Y EQUIPO DE ADMINISTRACIÓN	JOC 0 028 D00 1210	OECL720221HUCRRT08	COMODA LOBRERO	DE 80*200*40	CL-6080		BUENO	203	2011-03-29	COOKUA, S.A. DE C.V.	4067,84	E	60	2011-05-13	2011-05-24	A00 122		LINEA RECTA	10%	38,89	233,39	1867,136	
897	1241	1241 06	MOBILIARIO Y EQUIPO DE ADMINISTRACIÓN	JOC 0 028 D00 1211	MOES680613HUCNSC08	MOSTRADOR	CON MESA PARA COMPUTA DORA			BUENO	203	2011-03-29	COOKUA, S.A. DE C.V.	6754,88	E	59	2011-05-13	2011-05-24	D00		LINEA RECTA	10%	56,29	337,73	2701,872	
898	1241	1241 06	MOBILIARIO Y EQUIPO DE ADMINISTRACIÓN	JOC 0 029 D00 1212	MOES680613HUCNSC08	CAJONERA	C/3 CAJONES Y RUEDAS	LAR-6003		BUENO	203	2011-03-29	COOKUA, S.A. DE C.V.	2888,40	E	58	2011-05-13	2011-05-24	D00		LINEA RECTA	10%	24,07	144,42	1155,36	
899	1241	1241 06	MOBILIARIO Y EQUIPO DE ADMINISTRACIÓN	JOC 0 029 D00 1213	MOES680613HUCNSC08	COMODA LOBRERO	DE 80*200*40	CL-6080		BUENO	203	2011-03-29	COOKUA, S.A. DE C.V.	4130,76	E	59	2011-05-13	2011-05-24	D00		LINEA RECTA	10%	34,42	206,54	1652,304	
900	1241	1241 06	MOBILIARIO Y EQUIPO DE ADMINISTRACIÓN	JOC 0 029 D00 1214	MOES680613HUCNSC08	SILLA SECRETARIAL	RESPALDO RECLINABLE	SP-56	S/BRAZOS	BUENO	203	2011-03-29	COOKUA, S.A. DE C.V.	1463,92	E	60	2011-05-13	2011-05-24	D00		LINEA RECTA	10%	12,20	73,20	585,568	
901	1241	1241 06	MOBILIARIO Y EQUIPO DE ADMINISTRACIÓN	JOC 0 028 D00 1218	ROCM811015HUCDRC08	LIBRERO PUERTA DE ALETA	CON MESA PARA COMPUTA			BUENO	203	2011-03-29	COOKUA, S.A. DE C.V.	5291,92	E	59	2011-05-13	2011-05-24	D00		LINEA RECTA	10%	44,10	264,60	2116,768	
902	1241	1241 06	MOBILIARIO Y EQUIPO DE ADMINISTRACIÓN	JOC 0 029 D00 1215	ROCM811015HUCDRC08	CAJONERA	C/3 CAJONES Y RUEDAS	LAR-6003		BUENO	203	2011-03-29	COOKUA, S.A. DE C.V.	2888,40	E	59	2011-05-13	2011-05-24	D00		LINEA RECTA	10%	24,07	144,42	1155,36	
903	1241	1241 06	MOBILIARIO Y EQUIPO DE ADMINISTRACIÓN	JOC 0 028 D00 1217	ROCM811015HUCDRC08	SILLA SECRETARIAL	RESPALDO RECLINABLE	SP-56	S/BRAZOS	BUENO	203	2011-03-29	COOKUA, S.A. DE C.V.	1463,92	E	59	2011-05-13	2011-05-24	D00		LINEA RECTA	10%	12,20	73,20	585,568	
904	1241	1241 06	MOBILIARIO Y EQUIPO DE ADMINISTRACIÓN	JOC 0 028 D00 1218	ROCM811015HUCDRC08	LIBRERO PUERTA DE ALETA	CON MESA PARA COMPUTA DORA			BUENO	203	29/03/2011	COOKUA, S.A. DE C.V.	4860,40	E	59	2011-05-13	2011-05-24	D00		LINEA RECTA	10%	40,50	243,02	1944,16	
905	1241	1241 06	MOBILIARIO Y EQUIPO DE ADMINISTRACIÓN	JOC 0 029 D00 1219	ROCM811015HUCDRC08	CAJONERA	C/3 CAJONES Y RUEDAS	LAR-6003		BUENO	203	29/03/2011	COOKUA, S.A. DE C.V.	2888,40	E	59	2011-05-13	2011-05-24	D00		LINEA RECTA	10%	24,07	144,42	1156,36	
906	1241	1241 06	MOBILIARIO Y EQUIPO DE ADMINISTRACIÓN	JOC 0 028 D00 1220	ROCM811015HUCDRC08	SILLA SECRETARIAL	RESPALDO RECLINABLE	SP-56	S/BRAZOS	BUENO	203	2011-03-29	COOKUA, S.A. DE C.V.	1463,92	E	59	2011-05-13	2011-05-24	D00		LINEA RECTA	10%	12,20	73,20	585,568	
907	1245	1245 06	MAQUINARIA, OTROS EQUIPOS Y HERRAMIENTA	JOC 0 028 C00 1260	RORG880804HCDDS03	ANTENA				BUENO	229	2011-04-14	PEREZ JIMENEZ EMILIO	16588,00	E	14	2011-04-14	2011-05-24	C00		LINEA RECTA	10%	138,23	829,40	6633,2	
908	1241	1241 04	MOBILIARIO Y EQUIPO DE ADMINISTRACIÓN	JOC 0 026 D00 1221	GADO770505HUCRNL06	EQUIPO DE COMPUTO: CPU INTEGRADO A	COMPAQ	CQ1120SLA	3CR0480V09	BUENO	419	2011-05-18	COMERCIO MEXICO S.A. DE C.V.	7182,00	E	112	2011-05-19	2011-05-16	D00 108		LINEA RECTA	10%	59,83	358,80	2870,8	
909	1241	1241 04	MOBILIARIO Y EQUIPO DE ADMINISTRACIÓN	JOC 0 026 D00 1221	GADO770505HUCRNL06	TECLADO	COMPAQ	505130-161	LE0480434	BUENO	419	2011-05-18	COMERCIO MEXICO S.A. DE C.V.		E	112	2011-05-19	2011-05-16	D00 108		LINEA RECTA	10%	-	-	0	
910	1241	1241 04	MOBILIARIO Y EQUIPO DE ADMINISTRACIÓN	JOC 0 026 D00 1221	GADO770505HUCRNL06	RATON	COMPAQ	505131-001	537750-001	BUENO	419	2011-05-18	COMERCIO MEXICO S.A. DE C.V.		E	112	2011-05-19	2011-05-16	D00 108		LINEA RECTA	10%	-	-	0	
911	1241	1241 04	MOBILIARIO Y EQUIPO DE ADMINISTRACIÓN	JOC 0 028 L00 1223	GAMJ701222HUCRRR07	EQUIPO DE COMPUTO, CPU	EMACHINE S	EL1352-17M	PTNC90800808 005B519000	BUENO	A725	2011-05-20	LEONARDO RUIZ ALCANTARA	7300,00	E	124	2011-05-23	2011-05-16	L00		LINEA RECTA	10%	60,83	365,00	2920	
912	1241	1241 04	MOBILIARIO Y EQUIPO DE ADMINISTRACIÓN	JOC 0 028 L00 1223	GAMJ701222HUCRRR07	MONITOR	HACER	E720HVD	ETCI3ZDW00104 70F8624300	BUENO	A725	2011-05-20	LEONARDO RUIZ ALCANTARA		E	124	2011-05-23	2011-05-16	L00		LINEA RECTA	10%	-	-	0	
913	1241	1241 04	MOBILIARIO Y EQUIPO DE ADMINISTRACIÓN	JOC 0 028 L00 1223	GAMJ701222HUCRRR07	TECLADO	EMACHINE S	KD0511	KDPS20P03003 600E70C703	BUENO	A725	2011-05-20	LEONARDO RUIZ ALCANTARA		E	124	2011-05-23	2011-05-16	L00		LINEA RECTA	10%	-	-	0	
914	1241	1241 04	MOBILIARIO Y EQUIPO DE ADMINISTRACIÓN	JOC 0 028 L00 1223	GAMJ701222HUCRRR07	RATON	EMACHINE S		MS112008C0480 42S9K701	BUENO	A725	2011-05-20	LEONARDO RUIZ ALCANTARA		E	124	2011-05-23	2011-05-16	L00		LINEA RECTA	10%	-	-	0	
915	1241	1241 06	MOBILIARIO Y EQUIPO DE ADMINISTRACIÓN	JOC 0 028 J00 1224	BESC780918HUCNBL07	ESCRITORIO P 180*75*72	CON CAJONERA LATERAL C/3	E13160FR		BUENO	278	2011-05-11	COOKUA, S.A. DE C.V.	10423,76	E	100	2011-05-31	2011-05-16	J00		LINEA RECTA	10%	86,86	521,19	4169,504	
919	1241	1241 06	MOBILIARIO Y EQUIPO DE ADMINISTRACIÓN	JOC 0 028 J00 1228	BESC780918HUCNBL07	COMODA LOBRERO	DE 80*200*40	CL-6080		BUENO	278	2011-05-11	COOKUA, S.A. DE C.V.	4130,76	E	100	2011-05-31	2011-05-16	J00		LINEA RECTA	10%	34,42	206,54	1652,304	
920	1241	1241 06	MOBILIARIO Y EQUIPO DE ADMINISTRACIÓN	JOC 0 028 J00 1229	LOSF770322HUCPNR18	ESCRITORIO P 180*75*72	CON CAJONERA LATERAL	E13160FR	C/3 CAJONES	BUENO	276	2011-05-11	COOKUA, S.A. DE C.V.	10423,76	E	100	2011-05-31	2011-05-16	N00 137		LINEA RECTA	10%	86,86	521,19	4169,504	

924	1241	1241 06	MOBILIARIO Y EQUIPO DE ADMINISTRACIÓN	JOC 0 023 J00 1233	LGSF770322H6CPNR18	COMODA LIBRERO DE 60*200*40		CL-6000		BUENO	276	2011-05-11	COCKAM, S.A. DE C.V.	4130.76	E	180	2011-05-31	2011-06-16	J00		LINEA RECTA	10%	34.42	206.54	1653,204	
925	1241	1241 06	MOBILIARIO Y EQUIPO DE ADMINISTRACIÓN	JOC 0 023 L00 1234	GAMT581027MCRNR09	ESCRITORIO PENINSULAR 200*80*72	CON CAJONERA LATERAL	E-13200FR	DE 3 CAJONES	BUENO	276	2011-05-11	COCKAM, S.A. DE C.V.	10016,78	E	180	2011-05-31	2011-06-16	L00		LINEA RECTA	10%	90,97	545,84	4368,704	
926	1241	1241 06	MOBILIARIO Y EQUIPO DE ADMINISTRACIÓN	JOC 0 023 L00 1235	GAMT581027MCRNR09	COMODA LIBRERO		C-13200PC		BUENO	276	2011-05-11	COCKAM, S.A. DE C.V	13 494,28	E	180	2011-05-31	2011-06-16	L00		LINEA RECTA	10%	112,45	674,71	5397,712	
927	1241	1241 06	MOBILIARIO Y EQUIPO DE ADMINISTRACIÓN	JOC 0 025 L00 1236	GAMT581027MCRNR09	SILLON EJECUTIVO	RESPALDO ALTO	S140P	BRAZOHOOK	BUENO	276	2011-05-11	COCKAM, S.A. DE C.V.	3 172,60	E	180	2011-05-31	2011-06-16	L00		LINEA RECTA	10%	26,44	158,63	1268,04	
928	1241	1241 06	MOBILIARIO Y EQUIPO DE ADMINISTRACIÓN	JOC 0 026 L00 1237	GAMT581027MCRNR09	SILLON CON BRAZOS DE PLASTICO	BASE TRINEO	SBT-70P		BUENO	276	2011-05-11	COCKAM, S.A. DE C.V.	2679,80	E	180	2011-05-31	2011-06-16	L00		LINEA RECTA	10%	22,33	133,98	1071,84	
929	1241	1241 06	MOBILIARIO Y EQUIPO DE ADMINISTRACIÓN	JOC 0 026 L00 1238	GAMT581027MCRNR09	SILLON CON BRAZOS DE PLASTICO	BASE TRINEO	SBT-70P		BUENO	276	2011-05-11	COCKAM, S.A. DE C.V.	2679,80	E	180	2011-05-31	2011-06-16	L00		LINEA RECTA	10%	22,33	133,98	1071,84	
930	1241	1241 06	MOBILIARIO Y EQUIPO DE ADMINISTRACIÓN	JOC 0 028 I01 1239	EUCA690717MCSRL07	ESCRITORIO PENINSULAR 150*76*72	CON CAJONERA LATERAL	CON PORTA CPU	3 CAJONES	BUENO	275	2011-05-11	COCKAM, S.A. DE C.V.	10068,58	E	180	2011-05-31	2011-06-16	I01		LINEA RECTA	10%	83,91	503,48	4027,872	
934	1241	1241 06	MOBILIARIO Y EQUIPO DE ADMINISTRACIÓN	JOC 0 028 I01 1243	EUCA690717MCSRL07	COMODA LIBRERO		CL6080		BUENO	275	2011-05-11	COCKAM, S.A. DE C.V.	4597,84	E	180	2011-05-31	2011-06-16	I01		LINEA RECTA	10%	38,30	230,39	1867,136	
935	1241	1241 06	MOBILIARIO Y EQUIPO DE ADMINISTRACIÓN	JOC 0 028 I01 1244	EUCA690717MCSRL07	COMODA LIBRERO		CL6080		BUENO	275	2011-05-11	COCKAM, S.A. DE C.V.	4597,84	E	180	2011-05-31	2011-06-16	I01		LINEA RECTA	10%	38,30	230,39	1867,136	
936	1241	1241 06	MOBILIARIO Y EQUIPO DE ADMINISTRACIÓN	JOC 0 028 I01 1245	ROGR630607HJCDNB01	LIBRERO PUERTA DE ALETA	CON MESA PARA COMPUTADORA	LP-MA6120	Y CON PORTA CPU	BUENO	275	2011-05-11	COCKAM, S.A. DE C.V	6247,76	E	180	2011-05-31	2011-06-16	I01		LINEA RECTA	10%	52,06	312,39	2490,104	
937	1241	1241 06	MOBILIARIO Y EQUIPO DE ADMINISTRACIÓN	JOC 0 028 I01 1246	ROGR630607HJCDNB01	CAJONERA	C/3 CAJONES Y RUEDAS	LAR-6030		BUENO	275	2011-05-11	COCKAM, S.A. DE C.V	2888,4	E	180	2011-05-31	2011-06-16	I01		LINEA RECTA	10%	24,07	144,42	1150,36	
939	1241	1241 06	MOBILIARIO Y EQUIPO DE ADMINISTRACIÓN	JOC 0 028 I01 1245	MAAB402223MDFRRS07	LIBRERO PUERTA DE ALETA	CON MESA PARA COMPUTADORA	LP-MA6120	Y CON PORTA CPU	BUENO	275	2011-05-11	COCKAM, S.A. DE C.V	6247,76	E	180	2011-05-31	2011-06-16	I01		LINEA RECTA	10%	52,06	312,39	2490,104	
940	1241	1241 06	MOBILIARIO Y EQUIPO DE ADMINISTRACIÓN	JOC 0 028 I01 1249	MAAB402223MDFRRS07	CAJONERA	C/3 CAJONES Y RUEDAS	LAR-6030		BUENO	275	2011-05-11	COCKAM, S.A. DE C.V.	2888,4	E	180	2011-05-31	2011-06-16	I01		LINEA RECTA	10%	24,07	144,42	1150,36	
942	1241	1241 06	MOBILIARIO Y EQUIPO DE ADMINISTRACIÓN	JOC 0 028 I01 1251	MONE880212HJCNVS00	LIBRERO PUERTA DE ALETA	CON MESA PARA COMPUTADORA	LP-MA6120	Y CON PORTA CPU	BUENO	275	2011-05-11	COCKAM, S.A. DE C.V.	6247,76	E	180	2011-05-31	2011-06-16	I01		LINEA RECTA	10%	52,06	312,39	2490,104	
943	1241	1241 06	MOBILIARIO Y EQUIPO DE ADMINISTRACIÓN	JOC 0 028 I01 1252	MONE880212HJCNVS00	CAJONERA	C/3 CAJONES Y RUEDAS	LAR-6030		BUENO	275	2011-05-11	COCKAM, S.A. DE C.V.	2888,4	E	180	2011-05-31	2011-06-16	I01		LINEA RECTA	10%	24,07	144,42	1150,36	
945	1241	1241 06	MOBILIARIO Y EQUIPO DE ADMINISTRACIÓN	JOC 0 028 I01 1254	BATM560116MJCRLR09	LIBRERO PUERTA DE ALETA	CON MESA PARA COMPUTADORA	LA-MA090	Y CON PORTA CPU	BUENO	275	2011-05-11	COCKAM, S.A. DE C.V.	6626,84	E	180	2011-05-31	2011-06-16	I01		LINEA RECTA	10%	55,22	481,34	3850,736	
947	1241	1241 06	MOBILIARIO Y EQUIPO DE ADMINISTRACIÓN	JOC 0 028 I01 1257	BATM560116MJCRLR09	CAJONERA	C/3 CAJONES Y RUEDAS	LAR-6003		BUENO	275	2011-05-11	COCKAM, S.A. DE C.V.	2888,4	E	180	2011-05-31	2011-06-16	I01		LINEA RECTA	10%	24,07	144,42	1156,36	
949	1241	1241 06	MOBILIARIO Y EQUIPO DE ADMINISTRACIÓN	JOC 0 023 A00 1258	CAFM780221MJCRBR01	MOSTRADOR DE CRISTAL		R-100		BUENO	286	2011-05-13	COCKAM, S.A. DE C.V.	22 388,84	E	180	2011-05-31	2011-06-16	A00		LINEA RECTA	10%	186,56	1 119,34	8954,736	
950	1241	1241 06	MOBILIARIO Y EQUIPO DE ADMINISTRACIÓN	JOC 0 023 A00 1259	CAFM780221MJCRBR01	CAJONERA	C/3 CAJONES	LAR-14003		BUENO	286	2011-05-13	COCKAM, S.A. DE C.V	4515,63	E	180	2011-05-31	2011-06-16	A00		LINEA RECTA	10%	37,63	225,79	1806,352	
951	1241	1241 06	MOBILIARIO Y EQUIPO DE ADMINISTRACIÓN	JOC 0 023 A00 1260	CAFM780221MJCRBR01	COMODA L 60*200*40	CAPTAS	CL-6080		BUENO	286	2011-05-13	COCKAM, S.A. DE C.V.	6502,09	E	180	2011-05-31	2011-06-16	A00		LINEA RECTA	10%	54,19	325,15	2601,184	
952	1241	1241 06	MOBILIARIO Y EQUIPO DE ADMINISTRACIÓN	JOC 0 023 A00 1261	CAFM780221MJCRBR01	SILLA S	RESPALDO RECLINABLE	SP-55		BUENO	286	2011-05-13	COCKAM, S.A. DE C.V.	2418,00	E	180	2011-05-31	2011-06-16	A00		LINEA RECTA	10%	20,15	120,93	967,44	
956	1241	1241 06	MOBILIARIO Y EQUIPO DE ADMINISTRACIÓN	JOC 0 023 A00 1265	ROHL680803JDFDRD08	CENTRO DE TRABAJO	CON LIBRERO PUERTA DE ALETA	LP-MA6120		BUENO	286	2011-05-13	COCKAM, S.A. DE C.V.	21452,04	E	180	2011-05-31	2011-06-16	A00		LINEA RECTA	10%	178,92	1 074,10	8592,816	
957	1241	1241 06	MOBILIARIO Y EQUIPO DE ADMINISTRACIÓN	JOC 0 023 A00 1266	ROHL680803MDFDRD00	CAJONERA	DE 3 CAJONES CARDOAN	LAR-6003		BUENO	286	2011-05-13	COCKAM, S.A. DE C.V.	3843 08	E	180	2011-05-31	2011-06-16	A00		LINEA RECTA	10%	32,03	192,15	1537,232	
958	1241	1241 06	MOBILIARIO Y EQUIPO DE ADMINISTRACIÓN	JOC 0 023 A00 1267	ROHL680803MDFDRD10	SILLA S	RESPALDO RECLINABLE	SP-55	S/BRAZOS	BUENO	286	2011-05-13	COCKAM, S.A. DE C.V.	2418,00	E	180	2011-05-31	2011-06-16	A00		LINEA RECTA	10%	20,15	120,93	967,44	
961	1241	1241 06	MOBILIARIO Y EQUIPO DE ADMINISTRACIÓN	JOC 0 023 A00 1270	ROHL680803MDFDRD13	LIBRERO		L-141212ROM		BUENO	286	2011-05-13	COCKAM, S.A. DE C.V	12583,68	E	180	2011-05-31	2011-06-16	A00		LINEA RECTA	10%	104,86	629,13	5033,472	
962	1241	1241 04	MOBILIARIO Y EQUIPO DE ADMINISTRACIÓN	JOC 0 028 O00 1272	MOM780406HJCNVS06	EQUIPO DE COMPUTO, CPU	HP	505B TM	MXL9400TN0	BUENO	A084	2011-06-29	LEONARDO RUIZ ALCANTARA	7310,00	E	246	29/06/2011	2011-07-18	O00		LINEA RECTA	10%	60,92	365,50	2924	
963	1241	1241 04	MOBILIARIO Y EQUIPO DE ADMINISTRACIÓN	JOC 0 023 O00 1272	MOM780406HJCNVS06	MONITOR	HP	HP S1933	CNC3490QFQY	BUENO	A084	2011-06-29	LEONARDO RUIZ ALCANTARA		E	246	29/06/2011	2011-07-18	O00		LINEA RECTA	10%	-	-	0	
964	1241	1241 04	MOBILIARIO Y EQUIPO DE ADMINISTRACIÓN	JOC 0 028 O00 1272	MOM780406HJCNVS06	TECLADO	HP	536130-161	BAUNTBAH3R0 15W	BUENO	A084	2011-06-29	LEONARDO RUIZ ALCANTARA		E	246	29/06/2011	2011-07-18	O00		LINEA RECTA	10%	-	-	0	
965	1241	1241 04	MOBILIARIO Y EQUIPO DE ADMINISTRACIÓN	JOC 0 028 O00 1273	MOM780406HJCNVS06	EQUIPO DE COMPUTO, CPU	HP	505B TM	MXL1311V1M	BUENO			LEONARDO RUIZ ALCANTARA	7310,00					O00		LINEA RECTA	10%	60,92	365,50	2924	
966	1241	1241 04	MOBILIARIO Y EQUIPO DE ADMINISTRACIÓN	JOC 0 023 O00 1273	MOM780406HJCNVS06	MONITOR	HP	HP S1933	CNC116R5BK	BUENO	A084	2011-06-29	LEONARDO RUIZ ALCANTARA		E	246	29/06/2011	2011-07-18	O00		LINEA RECTA	10%	-	-	0	
967	1241	1241 04	MOBILIARIO Y EQUIPO DE ADMINISTRACIÓN	JOC 0 028 O00 1273	MOM780406HJCNVS06	TECLADO	HP	536130-161	BAUNTBAH0BQ 6FM	BUENO	A084	2011-06-29	LEONARDO RUIZ ALCANTARA		E	246	29/06/2011	2011-07-18	O00		LINEA RECTA	10%	-	-	0	
968	1241	1241 04	MOBILIARIO Y EQUIPO DE ADMINISTRACIÓN	JOC 0 028 O00 1273	MOM780406HJCNVS06	RATON	HP	265986-011	FATSA0JUJZ7J PU	BUENO	A084	2011-06-29	LEONARDO RUIZ ALCANTARA		E	246	29/06/2011	2011-07-18	O00		LINEA RECTA	10%	-	-	0	
969	1241	1241 04	MOBILIARIO Y EQUIPO DE ADMINISTRACIÓN	JOC 0 023 O00 1274	MOM780406HJCNVS06	EQUIPO DE COMPUTO, CPU	HP	505B TM	MXL9400TR0	BUENO	A084	2011-06-29	LEONARDO RUIZ ALCANTARA	7310,00	E	246	29/06/2011	2011-07-18	O00		LINEA RECTA	10%	60,92	365,50	2924	

870	1241	1241 04	MOBILIARIO Y EQUIPO DE ADMINISTRACIÓN	JOC 0 028 O00 1274	MDM1780408HUCNNS08	MONITOR	HP	HP S1933	CNC048QQQD	BUENO	A084	2011-05-29	LEONARDO RUIZ ALCANTARA		E	246	29/05/2011	2011-07-18	O00		LINEA RECTA	10%	-	-	0	
871	1241	1241 04	MOBILIARIO Y EQUIPO DE ADMINISTRACIÓN	JOC 0 028 O00 1274	MDM1780408HUCNNS08	TECLADO	HP	539130-161	BAUVT0AMSZJ0 0A	BUENO	A084	2011-05-29	LEONARDO RUIZ ALCANTARA		E	246	29/05/2011	2011-07-18	O00		LINEA RECTA	10%	-	-	0	
872	1241	1241 04	MOBILIARIO Y EQUIPO DE ADMINISTRACIÓN	JOC 0 028 O00 1274	MDM1780408HUCNNS08	RATON	HP	265986-011	FATSKOKDRJ0 81D	BUENO	A084	2011-05-29	LEONARDO RUIZ ALCANTARA		E	246	29/05/2011	2011-07-18	O00		LINEA RECTA	10%	-	-	0	
873	1241	1241 04	MOBILIARIO Y EQUIPO DE ADMINISTRACIÓN	JOC 0 028 O00 1275	MDM1780408HUCNNS08	EQUIPO DE COMPUTO: CPU	HP	5050 TM	MDL0400TR9	BUENO	A084	2011-05-29	LEONARDO RUIZ ALCANTARA	7310,00	E	246	29/05/2011	2011-07-18	O00		LINEA RECTA	10%	60,82	365,50	2924	
874	1241	1241 04	MOBILIARIO Y EQUIPO DE ADMINISTRACIÓN	JOC 0 028 O00 1273	MDM1780408HUCNNS08	MONITOR	HP	HP S1933	CNC111RRR9	BUENO	A084	2011-05-29	LEONARDO RUIZ ALCANTARA		E	246	29/05/2011	2011-07-18	O00		LINEA RECTA	10%	-	-	0	
875	1241	1241 04	MOBILIARIO Y EQUIPO DE ADMINISTRACIÓN	JOC 0 028 O00 1278	MDM1780408HUCNNS08	TECLADO	HP	539130-161	BAUVT0AMSZJ0 HH	BUENO	A084	2011-05-29	LEONARDO RUIZ ALCANTARA		E	246	29/05/2011	2011-07-18	O00		LINEA RECTA	10%	-	-	0	
876	1241	1241 04	MOBILIARIO Y EQUIPO DE ADMINISTRACIÓN	JOC 0 028 O00 1275	MDM1780408HUCNNS08	RATON	HP	265986-011	FATSKOKDRJ9 7UM	BUENO	A084	2011-05-29	LEONARDO RUIZ ALCANTARA		E	246	29/05/2011	2011-07-18	O00		LINEA RECTA	10%	-	-	0	
877	1241	1241 04	MOBILIARIO Y EQUIPO DE ADMINISTRACIÓN	JOC 0 028 O00 1276	MDM1780408HUCNNS08	EQUIPO DE COMPUTO: CPU	HP	5050 TM	5M9L4000J2W	BUENO	A084	2011-05-29	LEONARDO RUIZ ALCANTARA	7310,00	E	246	29/05/2011	2011-07-18	O00		LINEA RECTA	10%	60,82	365,50	2924	
878	1241	1241 04	MOBILIARIO Y EQUIPO DE ADMINISTRACIÓN	JOC 0 028 O00 1278	MDM1780408HUCNNS08	MONITOR	HP	HP S1933	CNC043QQ6Q	BUENO	A084	2011-05-29	LEONARDO RUIZ ALCANTARA		E	246	29/05/2011	2011-07-18	O00		LINEA RECTA	10%	-	-	0	
879	1241	1241 04	MOBILIARIO Y EQUIPO DE ADMINISTRACIÓN	JOC 0 028 O00 1278	MDM1780408HUCNNS08	TECLADO	HP	539130-161	BAUVT0AHRZC 9XT	BUENO	A084	2011-05-29	LEONARDO RUIZ ALCANTARA		E	246	29/05/2011	2011-07-18	O00		LINEA RECTA	10%	-	-	0	
880	1241	1241 04	MOBILIARIO Y EQUIPO DE ADMINISTRACIÓN	JOC 0 028 O00 1276	MDM1780408HUCNNS08	RATON	HP	265986-011	FATSKOJAUZ57 6Y	BUENO	A084	2011-05-29	LEONARDO RUIZ ALCANTARA		E	246	29/05/2011	2011-07-18	O00		LINEA RECTA	10%	-	-	0	
883	1246	1246 04	MAQUINARIA, OTROS EQUIPOS Y HERRAMIENTA	JOC 0 026 H00 1284	CAVE850119UMCLLD08	BOMBA DE AGUA A GASOLINA	TRUPER	MGGO-3		BUENO	12388	2011-06-18	BENHUMEA OCADIZ MARIO ERASTO	3703,01	E	177	28/06/2011	2011-07-18	H00		LINEA RECTA	10%	30,86	185,25	1482,004	
885	1249	1246 04	MAQUINARIA, OTROS EQUIPOS Y HERRAMIENTA	JOC 0 026 H00 1288	CAVE850119UMCLLD08	PLANTA P/SOLDAR	TH250 INFRA			BUENO	329	2011-05-09	CANDIDO REYES CORDERO	9449,88	E	179	29/07/2011	2011-07-18	H00		LINEA RECTA	10%	53,75	322,49	2579,852	
887	1241	1241 04	MOBILIARIO Y EQUIPO DE ADMINISTRACIÓN	JOC 0 028 L00 1289	GIGS820810HUCLLS00	EQUIPO DE COMPUTO:CPU	HP	PROM 4000 SFF LK 364LT	5M9L122GXT7	BUENO	A1010	2011-07-04	LEONARDO RUIZ ALCANTARA	10795,00	E	3	04/07/2011	2011-08-19	L00		LINEA RECTA	10%	89,96	539,75	4318	
888	1241	1241 04	MOBILIARIO Y EQUIPO DE ADMINISTRACIÓN	JOC 0 028 L00 1289	GIGS820810HUCLLS00	MONITOR	HP PAVILION	S1933	CNC111RTHD	BUENO	A1010	2011-07-04	LEONARDO RUIZ ALCANTARA		E	3	04/07/2011	2011-08-19	L00		LINEA RECTA	10%	-	-	0	
889	1241	1241 04	MOBILIARIO Y EQUIPO DE ADMINISTRACIÓN	JOC 0 028 L00 1289	GIGS820810HUCLLS00	RATON	HP	417441-002	FATSQOC670N8 04	BUENO	A1010	2011-07-04	LEONARDO RUIZ ALCANTARA		E	3	04/07/2011	2011-08-19	L00		LINEA RECTA	10%	-	-	0	
890	1744	1744 02	EQUIPO DE TRANSPORTE	JOC 0 028 H00 1281		CAMIONETA MINICOMPACTA DOBLE CABINA DE 6 T.	DODGE RAM 4X4	2010	3D4WN5ET4AG 143861	BUENO	A 14085	2010-04-30	GUILLERMO PRIETO Y BOLIVAR, S.A. DE C.V.	515750,00	D	22	31/07/2011	2011-08-19	H00		LINEA RECTA	10%	4 305,83	25 837,50	206700	
891	1241	1241 04	MOBILIARIO Y EQUIPO DE ADMINISTRACIÓN	JOC 0 028 B00 1302	CAGE830101HUCRRD12	EQUIPO DE COMPUTO; CPU INTEGRADO A	HP	1003	4CS1120BTX	BUENO	A 322	2011-08-09	MAURICIO NAVARRETE FRANCO	8500,00	E	79	10/08/2011	2011-09-21	B01		LINEA RECTA	10%	70,83	425,00	3400	
892	1241	1241 04	MOBILIARIO Y EQUIPO DE ADMINISTRACIÓN	JOC 0 028 B00 1302	CAGE830101HUCRRD12	TECLADO	HP	505022-001REVB	PSA110403198S	BUENO	A 322	2011-08-09	MAURICIO NAVARRETE FRANCO		E	79	10/08/2011	2011-09-21	B01		LINEA RECTA	10%	-	-	0	
893	1241	1241 04	MOBILIARIO Y EQUIPO DE ADMINISTRACIÓN	JOC 0 028 B00 1302	CAGE830101HUCRRD12	RATON	HP	539130-161	BAUVT0AHHCF 34X	BUENO	A 322	2011-08-09	MAURICIO NAVARRETE FRANCO		E	79	10/08/2011	2011-09-21	B01		LINEA RECTA	10%	-	-	0	
894	1241	1241 06	MOBILIARIO Y EQUIPO DE ADMINISTRACIÓN	JOC 0 029 L00 1303	BATM760501HUCNLY03	LIBRERO PUERTA DE ALETA	CON MESA PARA COMPUTADORA	LP-MM6120	Y CON PORTA CPU	BUENO	487	2011-08-09	COOKMA, S.A. DE C.V.	4824,44	E	108	12/08/2011	2011-09-21	L00		LINEA RECTA	10%	40,20	241,22	1929,776	
905	1241	1241 06	MOBILIARIO Y EQUIPO DE ADMINISTRACIÓN	JOC 0 029 L00 1304	BATM760501HUCNLY03	CAJONERA	C/3 CAJONES Y RUEDAS	LAR-6030		BUENO	487	2011-08-09	COOKMA, S.A. DE C.V.	2588,40	E	108	12/08/2011	2011-09-21	L00		LINEA RECTA	10%	24,07	144,42	1156,36	
897	1241	1241 06	MOBILIARIO Y EQUIPO DE ADMINISTRACIÓN	JOC 0 029 L00 1308	CUGD680710	LIBRERO PUERTA DE ALETA	CON MESA PARA COMPUTADORA	LP-MM6120	Y CON PORTA CPU	BUENO	487	2011-08-09	COOKMA, S.A. DE C.V.	4824,44	E	108	12/08/2011	2011-09-21	L00		LINEA RECTA	10%	40,20	241,22	1929,776	
898	1241	1241 06	MOBILIARIO Y EQUIPO DE ADMINISTRACIÓN	JOC 0 029 L00 1307	CUGD680710	CAJONERA	C/3 CAJONES Y RUEDAS	LAR-6030		BUENO	487	2011-08-09	COOKMA, S.A. DE C.V.	2588,40	E	108	12/08/2011	2011-09-21	L00		LINEA RECTA	10%	24,07	144,42	1156,36	
1000	1241	1241 06	MOBILIARIO Y EQUIPO DE ADMINISTRACIÓN	JOC 0 029 L00 1309	GARV850131HUCRYR01	LIBRERO PUERTA DE ALETA	CON MESA PARA COMPUTADORA	LP-MM6120	Y CON PORTA CPU	BUENO	487	2011-08-09	COOKMA, S.A. DE C.V.	4824,44	E	108	12/08/2011	2011-09-21	L00		LINEA RECTA	10%	40,20	241,22	1929,776	
1001	1241	1241 06	MOBILIARIO Y EQUIPO DE ADMINISTRACIÓN	JOC 0 029 L00 1310	GARV850131HUCRYR01	CAJONERA	C/3 CAJONES Y RUEDAS	LAR-6030		BUENO	487	2011-08-09	COOKMA, S.A. DE C.V.	2588,40	E	108	12/08/2011	2011-09-21	L00		LINEA RECTA	10%	24,07	144,42	1156,36	
1003	1241	1241 06	MOBILIARIO Y EQUIPO DE ADMINISTRACIÓN	JOC 0 029 L00 1312	NSL811217UMCTNY00	LIBRERO PUERTA DE ALETA	CON MESA PARA COMPUTADORA	LP-MM6120	Y CON PORTA CPU	BUENO	487	2011-08-09	COOKMA, S.A. DE C.V.	4824,44	E	108	12/08/2011	2011-09-21	L00		LINEA RECTA	10%	40,20	241,22	1929,776	
1004	1241	1241 06	MOBILIARIO Y EQUIPO DE ADMINISTRACIÓN	JOC 0 029 L00 1313	NSL811217UMCTNY00	CAJONERA	C/3 CAJONES Y RUEDAS	LAR-6030		BUENO	487	2011-08-09	COOKMA, S.A. DE C.V.	2588,40	E	108	12/08/2011	2011-09-21	L00		LINEA RECTA	10%	24,07	144,42	1156,36	
1006	1241	1241 06	MOBILIARIO Y EQUIPO DE ADMINISTRACIÓN	JOC 0 029 L00 1315	SACR410517	LIBRERO PUERTA DE ALETA	CON MESA PARA COMPUTADORA	LP-MM6120	Y CON PORTA CPU	BUENO	487	2011-08-09	COOKMA, S.A. DE C.V.	4824,44	E	108	12/08/2011	2011-09-21	L00		LINEA RECTA	10%	40,20	241,22	1929,776	
1007	1241	1241 06	MOBILIARIO Y EQUIPO DE ADMINISTRACIÓN	JOC 0 029 L00 1316	SACR410517	CAJONERA	C/3 CAJONES Y RUEDAS	LAR-6030		BUENO	487	2011-08-09	COOKMA, S.A. DE C.V.	2588,40	E	108	12/08/2011	2011-09-21	L00		LINEA RECTA	10%	24,07	144,42	1156,36	
1009	1241	1241 06	MOBILIARIO Y EQUIPO DE ADMINISTRACIÓN	JOC 0 029 L00 1318	GAMT881027MJCRNR09	LIBRERO PUERTA DE ALETA	CON MESA PARA COMPUTADORA	LA-MA080	Y CON PORTA CPU	BUENO	487	2011-08-09	COOKMA, S.A. DE C.V.	7120,08	E	108	12/08/2011	2011-09-21	L00		LINEA RECTA	10%	88,33	356,00	2848,032	
1010	1241	1241 06	MOBILIARIO Y EQUIPO DE ADMINISTRACIÓN	JOC 0 029 L00 1319	GAMT881027MJCRNR09	MESA ESQUINERA		M0900		BUENO	487	2011-08-09	COOKMA, S.A. DE C.V.	14830,88	E	108	12/08/2011	2011-09-21	L00		LINEA RECTA	10%	123,67	741,98	5933,952	
1011	1241	1241 06	MOBILIARIO Y EQUIPO DE ADMINISTRACIÓN	JOC 0 029 L00 1320	GAMT881027MJCRNR09	CAJONERA	C/3 CAJONES Y RUEDAS	LAR-6003		BUENO	487	2011-08-09	COOKMA, S.A. DE C.V.	2588,40	E	108	12/08/2011	2011-09-21	L00		LINEA RECTA	10%	24,07	144,42	1156,36	

1013	1241	1241 06	MOBILIARIO Y EQUIPO DE ADMINISTRACIÓN	JOC 0 028 L00 1322	GAMT681027MJCRNR09	LIBRERO PUERTA DE ALETA	CON MESA PARA COMPUTA DORA	LP-MA6120	Y CON PORTA CPU	BUENO	487	2011-08-09	COCKUA, S.A. DE C.V.	4824,44	E	108	12/08/2011	2011-09-21	L00		LINEA RECTA	10%	40,20	241,27	1929,776	
1014	1241	1241 06	MOBILIARIO Y EQUIPO DE ADMINISTRACIÓN	JOC 0 028 L00 1323	GAMT681027MJCRNR09	CAJONERA	C/3 CAJONES Y RUEDAS	LAR-6030		BUENO	487	2011-08-09	COCKUA, S.A. DE C.V	2888,40	E	108	12/08/2011	2011-09-21	L00		LINEA RECTA	10%	24,07	144,42	1156,36	
1016	1241	1241 06	MOBILIARIO Y EQUIPO DE ADMINISTRACIÓN	JOC 0 028 L00 1325	GAMT681027MJCRNR09	LIBRERO PUERTA DE ALETA	CON MESA PARA COMPUTA DORA	LP-MA6120	Y CON PORTA CPU	BUENO	487	2011-08-09	COCKUA, S.A. DE C.V.	4824,44	E	108	12/08/2011	2011-09-21	L00		LINEA RECTA	10%	40,20	241,22	1929,776	
1017	1241	1241 06	MOBILIARIO Y EQUIPO DE ADMINISTRACIÓN	JOC 0 028 L00 1326	GAMT681027MJCRNR09	CAJONERA	C/3 CAJONES Y RUEDAS	LAR-6030		BUENO	487	2011-08-09	COCKUA, S.A. DE C.V.	2888,40	E	108	12/08/2011	2011-09-21	L00		LINEA RECTA	10%	24,07	144,42	1156,36	
1019	1241	1241 06	MOBILIARIO Y EQUIPO DE ADMINISTRACIÓN	JOC 0 028 L00 1328	BAOG810609	LIBRERO PUERTA DE ALETA	CON MESA PARA COMPUTA DORA	LP-MA6120	Y CON PORTA CPU	BUENO	487	2011-08-09	COCKUA, S.A. DE C.V.	4824,44	E	108	12/08/2011	2011-09-21	L00		LINEA RECTA	10%	40,20	241,22	1929,776	
1020	1241	1241 06	MOBILIARIO Y EQUIPO DE ADMINISTRACIÓN	JOC 0 028 L00 1329	BAOG810609	CAJONERA	C/3 CAJONES Y RUEDAS	LAR-6030		BUENO	487	2011-08-09	COCKUA, S.A. DE C.V.	2888,40	E	108	12/08/2011	2011-09-21	L00		LINEA RECTA	10%	24,07	144,42	1156,36	
1022	1241	1241 06	MOBILIARIO Y EQUIPO DE ADMINISTRACIÓN	JOC 0 028 L00 1331	BAMG840424	LIBRERO PUERTA DE ALETA	CON MESA PARA COMPUTA DORA	LP-MA6120	Y CON PORTA CPU	BUENO	487	2011-08-09	COCKUA, S.A. DE C.V.	4824,44	E	108	12/08/2011	2011-09-21	L00		LINEA RECTA	10%	40,20	241,22	1929,776	
1023	1241	1241 06	MOBILIARIO Y EQUIPO DE ADMINISTRACIÓN	JOC 0 028 L00 1332	BAMG840424	CAJONERA	C/3 CAJONES Y RUEDAS	LAR-6030		BUENO	487	2011-08-09	COCKUA, S.A. DE C.V.	2888,40	E	108	12/08/2011	2011-09-21	L00		LINEA RECTA	10%	24,07	144,42	1156,36	
1025	1241	1241 06	MOBILIARIO Y EQUIPO DE ADMINISTRACIÓN	JOC 0 028 L00 1334	BAGS840721HJCHNN05	LIBRERO PUERTA DE ALETA	CON MESA PARA COMPUTA DORA	LP-MA6120	Y CON PORTA CPU	BUENO	487	2011-08-09	COCKUA, S.A. DE C.V.	4824,44	E	108	12/08/2011	2011-09-21	L00		LINEA RECTA	10%	40,20	241,22	1929,776	
1026	1241	1241 06	MOBILIARIO Y EQUIPO DE ADMINISTRACIÓN	JOC 0 028 L00 1335	BAGS840721HJCHNN05	CAJONERA	C/3 CAJONES Y RUEDAS	LAR-6030		BUENO	487	2011-08-09	COCKUA, S.A. DE C.V	2888,40	E	108	12/08/2011	2011-09-21	L00		LINEA RECTA	10%	24,07	144,42	1156,36	
1028	1241	1241 06	MOBILIARIO Y EQUIPO DE ADMINISTRACIÓN	JOC 0 029 D00 1337	DUSJ781007-6JCRMV11	MESA PLEGABLE 1/10	LIFETIME	116475		BUENO	CACG285570	2011-08-16	NUEVA WAL MART DE MEXICO, S DE R.L DE C.V.	1119,31	E	138	22/08/2011	2011-08-21	A00 101		LINEA RECTA	10%	9,33	55,97	447,724	
1029	1241	1241 06	MOBILIARIO Y EQUIPO DE ADMINISTRACIÓN	JOC 0 029 D00 1337	DUSJ781007-6JCRMV11	MESA PLEGABLE 2/10	LIFETIME	116475		BUENO	CACG285570	2011-08-16	NUEVA WAL MART DE MEXICO, S DE R.L. DE C.V.	1119,31	E	138	22/08/2011	2011-08-21	A00 101		LINEA RECTA	10%	9,33	55,97	447,724	
1034	1241	1241 06	MOBILIARIO Y EQUIPO DE ADMINISTRACIÓN	JOC 0 028 L00 1340	CONTADOR VARELA	LIBRERO PUERTA DE ALETA	CON MESA PARA COMPUTA DORA	LP-MA6120	Y CON PORTA CPU	BUENO	544	2011-09-08	COCKUA, S.A. DE C.V.	5884,81	E	114	23/09/2011	2011-10-21	L00		LINEA RECTA	10%	49,04	294,25	2353,8648	
1035	1241	1241 06	MOBILIARIO Y EQUIPO DE ADMINISTRACIÓN	JOC 0 028 L00 1341	CONTADOR VARELA	CAJONERA	C/3 CAJONES Y RUEDAS	LAR-6030		BUENO	544	2011-09-08	COCKUA, S.A. DE C.V.	2888,40	E	114	23/09/2011	2011-10-21	L00		LINEA RECTA	10%	24,07	144,42	1156,36	
1037	1241	1241 06	MOBILIARIO Y EQUIPO DE ADMINISTRACIÓN	JOC 0 028 L00 1343	CUCR830817HJCRRF04	LIBRERO PUERTA DE ALETA	CON MESA PARA COMPUTA DORA	LP-MA6120	Y CON PORTA CPU	BUENO	544	2011-09-08	COCKUA, S.A. DE C.V.	5884,81	E	114	23/09/2011	2011-10-21	L00		LINEA RECTA	10%	49,04	294,25	2353,8648	
1038	1241	1241 06	MOBILIARIO Y EQUIPO DE ADMINISTRACIÓN	JOC 0 028 L00 1344	CUCR830817HJCRRF04	CAJONERA	C/3 CAJONES Y RUEDAS	LAR-6030		BUENO	544	2011-09-08	COCKUA, S.A. DE C.V	2888,40	E	114	23/09/2011	2011-10-21	L00		LINEA RECTA	10%	24,07	144,42	1156,36	
1041	1241	1241 06	MOBILIARIO Y EQUIPO DE ADMINISTRACIÓN	JOC 0 028 L00 1347	BABA770001HJCNSL09	CAJONERA	C/3 CAJONES Y RUEDAS	LAR-6030		BUENO	544	2011-09-08	COCKUA, S.A. DE C.V.	2888,40	E	114	23/09/2011	2011-10-21	L00		LINEA RECTA	10%	24,07	144,42	1156,36	
1043	1241	1241 06	MOBILIARIO Y EQUIPO DE ADMINISTRACIÓN	JOC 0 028 L00 1349	GAMJ701222HJCRRR07	LIBRERO PUERTA DE ALETA	CON MESA PARA COMPUTA DORA	LP-MA6120	Y CON PORTA CPU	BUENO	544	2011-09-08	COCKUA, S.A. DE C.V.	5884,81	E	114	23/09/2011	2011-10-21	L00		LINEA RECTA	10%	49,04	294,25	2353,8648	
1044	1241	1241 06	MOBILIARIO Y EQUIPO DE ADMINISTRACIÓN	JOC 0 028 L00 1350	GAMJ701222HJCRRR07	CAJONERA	C/3 CAJONES Y RUEDAS	LAR-6030		BUENO	544	2011-09-08	COCKUA, S.A. DE C.V.	2888,40	E	114	23/09/2011	2011-10-21	L00		LINEA RECTA	10%	24,07	144,42	1156,36	
1046	1241	1241 06	MOBILIARIO Y EQUIPO DE ADMINISTRACIÓN	JOC 0 028 L00 1352	BACS700420HJCNRL04	LIBRERO PUERTA DE ALETA	CON MESA PARA COMPUTA DORA	LP-MA6120	Y CON PORTA CPU	BUENO	544	2011-09-08	COCKUA, S.A. DE C.V.	5884,81	E	114	23/09/2011	2011-10-21	L00		LINEA RECTA	10%	49,04	294,25	2353,8648	
1047	1241	1241 06	MOBILIARIO Y EQUIPO DE ADMINISTRACIÓN	JOC 0 028 L00 1353	BACS700420HJCNRL04	CAJONERA	C/3 CAJONES Y RUEDAS	LAR-6030		BUENO	544	2011-09-08	COCKUA, S.A. DE C.V.	2888,40	E	114	23/09/2011	2011-10-21	L00		LINEA RECTA	10%	24,07	144,42	1156,36	
1049	1241	1241 06	MOBILIARIO Y EQUIPO DE ADMINISTRACIÓN	JOC 0 028 L00 1355	OOCM701278HJCLRN01	MOSTRADOR	CAMESA PARCOMPU TADORAS		Y CON PORTA CPU	BUENO	545	2011-09-08	COCKUA, S.A. DE C.V.	12420,12	E	114	23/09/2011	2011-10-21	L00 118		LINEA RECTA	10%	103,50	621,01	4968,048	
1055	1241	1241 06	MOBILIARIO Y EQUIPO DE ADMINISTRACIÓN	JOC 0 028 L00 1357	VEGF610705MJCLLL02	MOSTRADOR DE CRISTAL		R-105		BUENO	613	2011-10-13	COCKUA, S.A. DE C.V.	28211,20	E	82	29/10/2011	2011-11-24	L00		LINEA RECTA	10%	235,09	1.410,56	11284,48	
1056	1241	1241 06	MOBILIARIO Y EQUIPO DE ADMINISTRACIÓN	JOC 0 028 L00 1363	VEGF610705MJCLLL02	CAJONERA	C/3 CAJONES Y RUEDAS	LAR-14003		BUENO	613	2011-10-13	COCKUA, S.A. DE C.V.	3282,80	E	82	29/10/2011	2011-11-24	L00		LINEA RECTA	10%	27,36	164,14	1313,12	
1057	1241	1241 06	MOBILIARIO Y EQUIPO DE ADMINISTRACIÓN	JOC 0 028 L00 1364	FOLC700427MJCLPR07	CAJONERA	C/3 CAJONES Y RUEDAS	LAR-14003		BUENO	613	2011-10-13	COCKUA, S.A. DE C.V.	3282,80	E	82	29/10/2011	2011-11-24	L00		LINEA RECTA	10%	27,36	164,14	1313,12	
1066	1241	1241 04	MOBILIARIO Y EQUIPO DE ADMINISTRACIÓN	JOC 0 028 D00 1374	OECE690605MJCRRL01	EQUIPO DE COMPUTO CPU	HP	505MT (LK852LT	MRL1311V1H	BUENO	A1751	2011-10-04	LEONARDO RUIZ ALCANTARA	6970,00	E	54	25/10/2011	2011-11-24	A00 101		LINEA RECTA	10%	58,08	348,50	2788	
1067	1241	1241 04	MOBILIARIO Y EQUIPO DE ADMINISTRACIÓN	JOC 0 028 D00 1374	OECE690605MJCRRL01	MONITOR	HP	S1933	CNC122HYQ9	BUENO	A1751	2011-10-04	LEONARDO RUIZ ALCANTARA		E	54	25/10/2011	2011-11-24	A00 101		LINEA RECTA	10%	-	-	0	
1068	1241	1241 04	MOBILIARIO Y EQUIPO DE ADMINISTRACIÓN	JOC 0 028 D00 1374	OECE690605MJCRRL01	TECLADO	HP	530130-161	BAUVTGAH9DQ 4S	BUENO	A1751	2011-10-04	LEONARDO RUIZ ALCANTARA		E	54	25/10/2011	2011-11-24	A00 101		LINEA RECTA	10%	-	-	0	
1069	1241	1241 04	MOBILIARIO Y EQUIPO DE ADMINISTRACIÓN	JOC 0 028 D00 1374	OECE690605MJCRRL01	RATON	HP	265986-011		BUENO	A1751	2011-10-04	LEONARDO RUIZ ALCANTARA		E	54	25/10/2011	2011-11-24	A00 101		LINEA RECTA	10%	-	-	0	
1070	1241	1241 04	MOBILIARIO Y EQUIPO DE ADMINISTRACIÓN	JOC 0 029 F00 1375	SACR760803MJCNRY01	EQUIPO DE COMPUTO CPU	HP	505MT (LK852LT	MRL1311V1Q	BUENO	A1752	2011-10-04	LEONARDO RUIZ ALCANTARA	6970,00	E	54	25/10/2011	2011-11-24	F00		LINEA RECTA	10%	58,08	348,50	2788	
1071	1241	1241 04	MOBILIARIO Y EQUIPO DE ADMINISTRACIÓN	JOC 0 029 F00 1375	SACR760803MJCNRY01	MONITOR	HP	S1933	CNC116R811	BUENO	A1752	2011-10-04	LEONARDO RUIZ ALCANTARA		E	54	25/10/2011	2011-11-24	F00		LINEA RECTA	10%	-	-	0	
1072	1241	1241 04	MOBILIARIO Y EQUIPO DE ADMINISTRACIÓN	JOC 0 029 F00 1375	SACR760803MJCNRY01	TECLADO	HP	530130-161		BUENO	A1752	2011-10-04	LEONARDO RUIZ ALCANTARA		E	54	25/10/2011	2011-11-24	F00		LINEA RECTA	10%	-	-	0	



1073	1241	1241 04	MOBILIARIO Y EQUIPO DE ADMINISTRACIÓN	JOC 0 026 F00 1375	SACR7808C3ULICNRY01	RATON	HP	2RC696-011		BUENO	A1752	2011-10-04	LEONARDO RUIZ ALCANTARA		E	54	25/10/2011	2011-11-24	F00		LINEA RECTA	10%	-	-	0	
1114	1241	1241 05	MOBILIARIO Y EQUIPO DE ADMINISTRACIÓN	JOC 0 028 A00 1385	CEGJ5007084MCDNS08	ESCRITORIO EJECUTIVO	CJDOBLE CAJONERA	220X00	E-1222	BUENO	756	2011-12-20	COOKLAR, S.A. DE C.V.	14385,80	E	200	29/12/2011	2012-01-27	E00 121		LINEA RECTA	10%	119,86	718,78	6758,74	
1115	1241	1241 05	MOBILIARIO Y EQUIPO DE ADMINISTRACIÓN	JOC 0 028 A00 1387	CEGJ5007084MCDNS08	MUEBLE LATERAL	SECRETARIAL	120X45X83	LS-1120	BUENO	756	2011-12-20	COOKLAR, S.A. DE C.V.	3381,40	E	200	29/12/2011	2012-01-27	A00		LINEA RECTA	10%	28,18	169,07	1352,56	
1116	1241	1241 05	MOBILIARIO Y EQUIPO DE ADMINISTRACIÓN	JOC 0 028 A00 1388	CEGJ5007084MCDNS08	SILLON EJECUTIVO	RESPALDO ALTO	MECANISMO KENEE-TLT 4 POS	SILLE RP-8000	BUENO	756	2011-12-20	COOKLAR, S.A. DE C.V.	8074,70	E	200	29/12/2011	2012-01-27	A00		LINEA RECTA	10%	67,29	403,74	3229,804	
1117	1241	1241 05	MOBILIARIO Y EQUIPO DE ADMINISTRACIÓN	JOC 0 028 A00 1389	CEGJ5007084MCDNS08	SILLON 1/4	VISITA	MECANISMO KENEE-TLT 4 POS	SILLE RP-8005	BUENO	756	2011-12-20	COOKLAR, S.A. DE C.V.	6056,36	E	200	29/12/2011	2012-01-27	A00		LINEA RECTA	10%	50,47	302,82	2422,544	
1118	1241	1241 05	MOBILIARIO Y EQUIPO DE ADMINISTRACIÓN	JOC 0 028 A00 1390	CEGJ5007084MCDNS08	SILLON 2/4	VISITA	MECANISMO KENEE-TLT 4 POS	SILLE RP-8005	BUENO	756	2011-12-20	COOKLAR, S.A. DE C.V.	6056,36	E	200	29/12/2011	2012-01-27	A00		LINEA RECTA	10%	50,47	302,82	2422,544	
1119	1241	1241 05	MOBILIARIO Y EQUIPO DE ADMINISTRACIÓN	JOC 0 028 A00 1391	CEGJ5007084MCDNS08	SILLON 3/4	VISITA	MECANISMO KENEE-TLT 4 POS	SILLE RP-8005	BUENO	756	2011-12-20	COOKLAR, S.A. DE C.V.	6056,36	E	200	29/12/2011	2012-01-27	A00		LINEA RECTA	10%	50,47	302,82	2422,544	
1120	1241	1241 05	MOBILIARIO Y EQUIPO DE ADMINISTRACIÓN	JOC 0 028 A00 1392	CEGJ5007084MCDNS08	SILLON 4/4	VISITA	MECANISMO KENEE-TLT 4 POS	SILLE RP-8005	BUENO	756	2011-12-20	COOKLAR, S.A. DE C.V.	6056,36	E	200	29/12/2011	2012-01-27	A00		LINEA RECTA	10%	50,47	302,82	2422,544	
1121	1241	1241 05	MOBILIARIO Y EQUIPO DE ADMINISTRACIÓN	JOC 0 028 A00 1393	CEGJ5007084MCDNS08	SOFA	TRES PLAZAS	VINIL NEGRO	SO-4230	BUENO	756	2011-12-20	COOKLAR, S.A. DE C.V.	8561,96	E	200	29/12/2011	2012-01-27	A00		LINEA RECTA	10%	71,35	428,10	3424,784	
1122	1241	1241 05	MOBILIARIO Y EQUIPO DE ADMINISTRACIÓN	JOC 0 028 A00 1394	CEGJ5007084MCDNS08	SOFA	INDIVIDUAL	VINIL NEGRO	SI-4100	BUENO	756	2011-12-20	COOKLAR, S.A. DE C.V.	4807,04	E	200	29/12/2011	2012-01-27	A00		LINEA RECTA	10%	40,06	240,35	1922,816	
1123	1241	1241 05	MOBILIARIO Y EQUIPO DE ADMINISTRACIÓN	JOC 0 028 A00 1395	CEGJ5007084MCDNS08	SOFA	INDIVIDUAL	VINIL NEGRO	SI-4100	BUENO	756	2011-12-20	COOKLAR, S.A. DE C.V.	4807,04	E	200	29/12/2011	2012-01-27	A00		LINEA RECTA	10%	40,06	240,35	1922,816	
1124	1241	1241 05	MOBILIARIO Y EQUIPO DE ADMINISTRACIÓN	JOC 0 028 A00 1396	CEGJ5007084MCDNS08	MESA CENTRO	1400X60X40		MC-1140	BUENO	756	2011-12-20	COOKLAR, S.A. DE C.V.	2773,88	E	200	29/12/2011	2012-01-27	A00		LINEA RECTA	10%	23,13	138,70	1110,352	
1125	1241	1241 05	MOBILIARIO Y EQUIPO DE ADMINISTRACIÓN	JOC 0 028 A00 1398	CEGJ5007084MCDNS08	ARCHIVERO	CUATRO GAVETAS		AR-1448	BUENO	756	2011-12-20	COOKLAR, S.A. DE C.V.	8701,84	E	200	29/12/2011	2012-01-27	E00 121		LINEA RECTA	10%	72,52	435,10	3516,856	
1127	1241	1241 05	MOBILIARIO Y EQUIPO DE ADMINISTRACIÓN	JOC 0 028 L00 1399	GAMT081027MMCRNR09	COMODA	CON 2 PTAS	Y 3 CAJONES	C-1315JPC	BUENO	769	2011-12-23	COOKLAR, S.A. DE C.V.	6838,80	E	200	29/12/2011	2012-01-27	L00		LINEA RECTA	10%	57,01	345,84	2774,72	
1128	1241	1241 05	MOBILIARIO Y EQUIPO DE ADMINISTRACIÓN	JOC 0 028 A00 1400	CAFM780822 I13MCRBR01	LIBRERO	C/2 PTAS LAMINADO	CON 2 CAJONES DE 60X47X212	L-145212ARPM	BUENO	769	2011-12-23	COOKLAR, S.A. DE C.V.	6782,80	E	200	29/12/2011	2012-01-27	A00		LINEA RECTA	10%	73,27	439,64	3517,12	
1129	1241	1241 05	MOBILIARIO Y EQUIPO DE ADMINISTRACIÓN	JOC 0 028 F00 1401	HEPA690710MMCRDL03	ESCRITORIO	CON CAJONERA	R120X60X72	ER-13100	BUENO	754	2011-12-20	COOKLAR, S.A. DE C.V.	4106,77	E	200	29/12/2011	2012-01-27	F00		LINEA RECTA	10%	34,24	205,44	1643,488	
1131	1241	1241 05	MOBILIARIO Y EQUIPO DE ADMINISTRACIÓN	JOC 0 028 F00 1403	MUR000004MMCRSF05	ESCRITORIO	CON EJECUTIVO	R 180X76X72	ER-13180	BUENO	754	2011-12-20	COOKLAR, S.A. DE C.V.	8100,28	E	200	29/12/2011	2012-01-27	F00		LINEA RECTA	10%	67,50	405,01	3240,112	
1133	1241	1241 05	MOBILIARIO Y EQUIPO DE ADMINISTRACIÓN	JOC 0 028 F00 1405	CAVE 850119MMCMLD08	ESCRITORIO	R 180X80X72	PT CAJ	E-8120CP	BUENO	754	2011-12-20	COOKLAR, S.A. DE C.V.	12805,24	E	200	29/12/2011	2012-01-27	F00		LINEA RECTA	10%	106,71	640,26	5122,096	
1134	1241	1241 05	MOBILIARIO Y EQUIPO DE ADMINISTRACIÓN	JOC 0 028 F00 1406	CAVE 850119MMCMLD08	SILLON EJECUTIVO	RESPALDO BAJO	BRAZO PLA	SI-4SP	BUENO	754	2011-12-20	COOKLAR, S.A. DE C.V.	3084,88	E	200	29/12/2011	2012-01-27	F00		LINEA RECTA	10%	25,79	154,74	1237,952	
1135	1241	1241 05	MOBILIARIO Y EQUIPO DE ADMINISTRACIÓN	JOC 0 028 F00 1407	CAVE 850119MMCMLD08	ARCHIVERO	TRES GAVETAS		AR-1348	BUENO	754	2011-12-20	COOKLAR, S.A. DE C.V.	3788,58	E	200	29/12/2011	2012-01-27	F00		LINEA RECTA	10%	31,57	189,43	1515,424	
1140	1241	1241 05	MOBILIARIO Y EQUIPO DE ADMINISTRACIÓN	JOC 0 028 K00 1412	BESA870930HMCNNR03	ESCRITORIO P	"S" 160X75X72	C/FRENTE	EPS-13160 FR	BUENO	751	2011-12-20	COOKLAR, S.A. DE C.V.	6577,20	E	200	29/12/2011	2012-01-27	K00		LINEA RECTA	10%	54,81	328,86	2630,88	
1141	1241	1241 05	MOBILIARIO Y EQUIPO DE ADMINISTRACIÓN	JOC 0 028 K00 1413	BESA870930HMCNNR03	LIBRERO	C/ CAJONERA LATERAL FIJA		L-13700	BUENO	751	2011-12-20	COOKLAR, S.A. DE C.V.	13114,66	E	200	29/12/2011	2012-01-27	K00		LINEA RECTA	10%	109,29	656,75	5245,664	
1142	1241	1241 05	MOBILIARIO Y EQUIPO DE ADMINISTRACIÓN	JOC 0 028 K00 1414	BESA870930HMCNNR03	COMODA LIBRERO	80X52X180	C/ PTAS COMPLETAS	CL-1308SP	BUENO	751	2011-12-20	COOKLAR, S.A. DE C.V.	6230,44	E	200	29/12/2011	2012-01-27	K00		LINEA RECTA	10%	43,59	261,52	2092,176	
1146	1241	1241 05	MOBILIARIO Y EQUIPO DE ADMINISTRACIÓN	JOC 0 028 K00 1418	AEJE760701HMCNVA05	CENTRO DE TRABAJO	C/ LIBRERO PUERTA ALETA	ESCRITO C/PORTA CPU	CANCL DE 18 DE ALTO (3 PZS UNIDAS)	BUENO	752	2011-12-20	COOKLAR, S.A. DE C.V.	11219,52	E	200	29/12/2011	2012-01-27	K00		LINEA RECTA	10%	93,50	560,96	4487,808	
1147	1241	1241 05	MOBILIARIO Y EQUIPO DE ADMINISTRACIÓN	JOC 0 028 K00 1419	AEJE760701HMCNVA05	CAJONERA	C/3 CAJONES Y RUEDAS		LAR-4003	BUENO	752	2011-12-20	COOKLAR, S.A. DE C.V.	2588,40	E	200	29/12/2011	2012-01-27	K00		LINEA RECTA	10%	24,07	144,42	1155,36	
1151	1241	1241 05	MOBILIARIO Y EQUIPO DE ADMINISTRACIÓN	JOC 0 028 K00 1423	CUSA761007HMCRRL07	LIBRERO PUERTA DE ALETA	CON MESA PARA COMPUTADORA	Y PORTA CPU	C/ CERRADURA NEGRO PTA CEREZO	BUENO	753	2011-12-20	COOKLAR, S.A. DE C.V.	6750,30	E	200	29/12/2011	2012-01-27	K00		LINEA RECTA	10%	52,16	312,97	2503,744	
1153	1241	1241 05	MOBILIARIO Y EQUIPO DE ADMINISTRACIÓN	JOC 0 028 K00 1425	MECP841212HMCNOD01	LIBRERO PUERTA DE ALETA	CON MESA PARA COMPUTADORA	Y PORTA CPU	C/ CERRADURA NEGRO PTA CEREZO	BUENO	753	2011-12-20	COOKLAR, S.A. DE C.V.	6750,30	E	200	29/12/2011	2012-01-27	K00		LINEA RECTA	10%	52,16	312,97	2503,744	
1155	1241	1241 05	MOBILIARIO Y EQUIPO DE ADMINISTRACIÓN	JOC 0 028 K00 1427	PEGJ800929HMCRRR03	LIBRERO PUERTA DE ALETA	CON MESA PARA COMPUTADORA	Y PORTA CPU	C/ CERRADURA NEGRO PTA CEREZO	BUENO	753	2011-12-20	COOKLAR, S.A. DE C.V.	6519,28	E	200	29/12/2011	2012-01-27	K00		LINEA RECTA	10%	45,89	275,35	2201,712	
1157	1241	1241 05	MOBILIARIO Y EQUIPO DE ADMINISTRACIÓN	JOC 0 028 K00 1429	HEGE620518HMCRTL06	LIBRERO PUERTA DE ALETA	CON MESA PARA COMPUTADORA	Y PORTA CPU	C/ CERRADURA NEGRO PTA CEREZO	BUENO	753	2011-12-20	COOKLAR, S.A. DE C.V.	5177,08	E	200	29/12/2011	2012-01-27	K00		LINEA RECTA	10%	43,14	258,65	2070,832	
1159	1241	1241 05	MOBILIARIO Y EQUIPO DE ADMINISTRACIÓN	JOC 0 028 K00 1431	NAVA610309HMCTYM09	LIBRERO PUERTA DE ALETA	CON MESA PARA COMPUTADORA	Y PORTA CPU	C/ CERRADURA NEGRO PTA CEREZO	BUENO	753	2011-12-20	COOKLAR, S.A. DE C.V.	3950,76	E	200	29/12/2011	2012-01-27	K00		LINEA RECTA	10%	32,97	197,84	1582,704	
1161	1241	1241 05	MOBILIARIO Y EQUIPO DE ADMINISTRACIÓN	JOC 0 028 K00 1433	BATM540110HMCRLR08	LIBRERO PUERTA DE ALETA	CON MESA PARA COMPUTADORA	Y PORTA CPU	C/ CERRADURA NEGRO PTA CEREZO	BUENO	753	2011-12-20	COOKLAR, S.A. DE C.V.	3879,04	E	200	29/12/2011	2012-01-27	K00		LINEA RECTA	10%	32,33	193,85	1551,816	

1163	1241	1241 06	MOBILIARIO Y EQUIPO DE ADMINISTRACIÓN	JOC 0 023 K00 1436	ROHL5808031/DFDRD08	LIBRERO PUERTA DE ALETA	CON MESA PARA COMPUTADORA	Y PORTA CPU	C/ CERRADURA NEGRO PTA CEREZO	BUENO	753	2011-12-20	COOKLIN, S.A. DE C.V.	3870,04	E	268	29/12/2011	2012-01-27	K00		LINEA RECTA	10%	32,33	193,95	1551,818	
1165	1241	1241 06	MOBILIARIO Y EQUIPO DE ADMINISTRACIÓN	JOC 0 023 K00 1437		LIBRERO PUERTA DE ALETA	CON MESA PARA COMPUTADORA	Y PORTA CPU	C/ CERRADURA NEGRO PTA CEREZO	BUENO	753	2011-12-20	COOKLIN, S.A. DE C.V.	3870,04	E	268	29/12/2011	2012-01-27	K00		LINEA RECTA	10%	32,33	193,95	1551,818	
1167	1241	1241 06	MOBILIARIO Y EQUIPO DE ADMINISTRACIÓN	JOC 0 023 K00 1439	PEC-B806228HUCRHR03	CAJONERA	C/3 CAJONES Y RUEDAS	NEGRO CEREZO	LAR-6003	BUENO	753	2011-12-20	COOKLIN, S.A. DE C.V.	2888,40	E	268	29/12/2011	2012-01-27	K00		LINEA RECTA	10%	24,07	144,42	1156,38	
1168	1241	1241 06	MOBILIARIO Y EQUIPO DE ADMINISTRACIÓN	JOC 0 023 K00 1440	MECP8412134HUCHDD01	CAJONERA	C/3 CAJONES Y RUEDAS	NEGRO CEREZO	LAR-6003	BUENO	753	2011-12-20	COOKLIN, S.A. DE C.V.	2888,40	E	268	29/12/2011	2012-01-27	K00		LINEA RECTA	10%	24,07	144,42	1156,38	
1169	1241	1241 06	MOBILIARIO Y EQUIPO DE ADMINISTRACIÓN	JOC 0 023 K00 1441	BATM580116MUCRLR08	CAJONERA	C/3 CAJONES Y RUEDAS	NEGRO CEREZO	LAR-6003	BUENO	753	2011-12-20	COOKLIN, S.A. DE C.V.	2888,40	E	268	29/12/2011	2012-01-27	K00		LINEA RECTA	10%	24,07	144,42	1156,38	
1170	1241	1241 06	MOBILIARIO Y EQUIPO DE ADMINISTRACIÓN	JOC 0 023 K00 1442	ROHL5808031/DFDRD08	CAJONERA	C/3 CAJONES Y RUEDAS	NEGRO CEREZO	LAR-6003	BUENO	753	2011-12-20	COOKLIN, S.A. DE C.V.	2888,40	E	268	29/12/2011	2012-01-27	K00		LINEA RECTA	10%	24,07	144,42	1156,38	
1171	1241	1241 06	MOBILIARIO Y EQUIPO DE ADMINISTRACIÓN	JOC 0 023 K00 1443	BESM870920HUCNHR03	COMODA L	80*200*40 C/ 4 PUERTAS	NEGRO PTA CEREZO	CL-6080P	BUENO	753	2011-12-20	COOKLIN, S.A. DE C.V.	5210,72	E	268	29/12/2011	2012-01-27	K00		LINEA RECTA	10%	43,42	260,54	2084,288	
1172	1241	1241 06	MOBILIARIO Y EQUIPO DE ADMINISTRACIÓN	JOC 0 023 K00 1444	BESM870920HUCNHR03	COMODA L	80*200*40 C/ 4 PUERTAS	NEGRO PTA CEREZO	CL-6080P	BUENO	753	2011-12-20	COOKLIN, S.A. DE C.V.	5210,72	E	268	29/12/2011	2012-01-27	K00		LINEA RECTA	10%	43,42	260,54	2084,288	
1174	1244	1244 02	EQUIPO DE TRANSPORTE	JOC 0 023 Q00 1251	GODJ831123HUCNZL08	AMBULANCIA	FORD	2012	1FTNE1EW9CD A30640	BUENO	FNS1801	2012-02-24	SANCHEZ AUTOMOTRIZ S.A. DE C.V	660510,00	E	31	23/02/2012	2012-02-28	Q00		LINEA RECTA	10%	5.504,25	33.025,50	264204	
1178	1241	1241 04	MOBILIARIO Y EQUIPO DE ADMINISTRACIÓN	JOC 0 028 L00 1283	OOCM7012278HUCLRN01	EQUIPO DE COMPUTO CPU	ACER	VM6100G-M010W	PSVCCP300214 7022FD82	BUENO	A2640	2012-02-18	LEONARDO RUIZ ALCANTARA	18933,00	E	71	09/03/2012	2012-05-04	L00 118		LINEA RECTA	10%	157,78	946,65	7573,2	
1180	1241	1241 04	MOBILIARIO Y EQUIPO DE ADMINISTRACIÓN	JOC 0 028 L00 1233	OOCM7012278HUCLRN01	MONITOR	ACER	G185HVB	ETLNT0B002148 0047742	BUENO	A2640	2012-02-18	LEONARDO RUIZ ALCANTARA		E	71	09/03/2012	2012-05-04	L00 118		LINEA RECTA	10%	-	-	0	
1181	1241	1241 04	MOBILIARIO Y EQUIPO DE ADMINISTRACIÓN	JOC 0 023 Q00 1254	GODJ831123HUCNZL08	EQUIPO DE COMPUTO CPU	HP	8S-1010LA	SAB0012000RC	BUENO	A2762	2012-02-28	LEONARDO RUIZ ALCANTARA	8423,00	E	71	09/03/2012	2012-05-04	Q00		LINEA RECTA	10%	70,26	470,15	3761,2	
1182	1241	1241 04	MOBILIARIO Y EQUIPO DE ADMINISTRACIÓN	JOC 0 028 Q00 1254	GODJ831123HUCNZL08	MONITOR	HP	S1933		BUENO	A2762	2012-02-28	LEONARDO RUIZ ALCANTARA		E	71	09/03/2012	2012-05-04	Q00		LINEA RECTA	10%	-	-	0	
1183	1241	1241 04	MOBILIARIO Y EQUIPO DE ADMINISTRACIÓN	JOC 0 023 Q00 1254	GODJ831123HUCNZL08	TECLADO	HP			BUENO	A2762	2012-02-28	LEONARDO RUIZ ALCANTARA		E	71	09/03/2012	2012-05-04	Q00		LINEA RECTA	10%	-	-	0	
1184	1241	1241 04	MOBILIARIO Y EQUIPO DE ADMINISTRACIÓN	JOC 0 023 Q00 1254	GODJ831123HUCNZL08	RATON	HP			BUENO	A2762	2012-02-28	LEONARDO RUIZ ALCANTARA		E	71	09/03/2012	2012-05-04	Q00		LINEA RECTA	10%	-	-	0	
1185	1241	1241 06	MOBILIARIO Y EQUIPO DE ADMINISTRACIÓN	JOC 0 025 A02 1285	NAAV820605HUCVNR09	ESCRITORIO	C/MESA PC COMPUTADORA	ER-13180	C/ CAJONERA	BUENO	974	2012-03-29	COOKLIN, S.A. DE C.V	10466,88	E	170	30/03/2012	2012-05-04	D00 102		LINEA RECTA	10%	87,22	523,33	4185,672	
1186	1241	1241 06	MOBILIARIO Y EQUIPO DE ADMINISTRACIÓN	JOC 0 025 A02 1286	NAAV820605HUCVNR09	LIBRERO		L-13200	C/ CHAPA VACIA	BUENO	974	2012-03-29	COOKLIN, S.A. DE C.V	13324,92	E	170	30/03/2012	2012-05-04	LAU 104		LINEA RECTA	10%	111,04	666,25	5329,968	
1187	1241	1241 06	MOBILIARIO Y EQUIPO DE ADMINISTRACIÓN	JOC 0 023 A02 1287	NAAV820605HUCVNR09	SILLON EJECUTIVO	RESPALDO BAJO	SI-85P	BRAZO PLA	BUENO	974	2012-03-29	COOKLIN, S.A. DE C.V.	3084,88	E	170	30/03/2012	2012-05-04	D00 102		LINEA RECTA	10%	25,79	154,74	1237,952	
1190	1241	1241 06	MOBILIARIO Y EQUIPO DE ADMINISTRACIÓN	JOC 0 023 A02 1290	PECM2007125HUCRDR03	ESCRITORIO R	C/ MESA PC COMPUTADORA	ER-13180	C/ CAJONERA	BUENO	974	2012-03-29	COOKLIN, S.A. DE C.V.	11018,72	E	170	30/03/2012	2012-05-04	M00 137		LINEA RECTA	10%	91,78	550,54	4404,288	
1194	1241	1241 06	MOBILIARIO Y EQUIPO DE ADMINISTRACIÓN	JOC 0 023 A02 1443	NAAV820605HUCVNR09	COMODA	L 80X200X40	CL-6080P	C/4PUERTAS	BUENO	974	2012-03-29	COOKLIN, S.A. DE C.V.	5210,72	E	170	30/03/2012	2012-05-04	D00 102		LINEA RECTA	10%	43,42	260,54	2084,288	
1195	1241	1241 06	MOBILIARIO Y EQUIPO DE ADMINISTRACIÓN	JOC 0 025 H00 1450	AOLN570509HUCNPX04	ESCRITORIO R	C/ MESA PC COMPUTADORA	ER-13180	C/ CAJONERA	BUENO	973	2012-03-29	COOKLIN, S.A. DE C.V	11252,00	E	170	30/03/2012	2012-05-04	H00		LINEA RECTA	10%	93,77	562,60	4500,8	
1196	1241	1241 06	MOBILIARIO Y EQUIPO DE ADMINISTRACIÓN	JOC 0 023 H00 1451	AOLN570509HUCNPX04	COMODA L	C/4 PUERTAS	CL-6080P		BUENO	973	2012-03-29	COOKLIN, S.A. DE C.V	5210,72	E	170	30/03/2012	2012-05-04	H00		LINEA RECTA	10%	43,42	260,54	2084,288	
1197	1241	1241 06	MOBILIARIO Y EQUIPO DE ADMINISTRACIÓN	JOC 0 028 H00 1452	AOLN570509HUCNPX04	ARCHIVERO	C/6 GAVETAS	AR-6448		BUENO	973	2012-03-29	COOKLIN, S.A. DE C.V	5216,52	E	170	30/03/2012	2012-05-04	H00		LINEA RECTA	10%	43,47	260,83	2086,808	
1198	1241	1241 06	MOBILIARIO Y EQUIPO DE ADMINISTRACIÓN	JOC 0 025 H00 1453	AOLN570509HUCNPX04	SILLON EJECUTIVO	RESPALDO BAJO	BRAZO PLA		BUENO	973	2012-03-29	COOKLIN, S.A. DE C.V.	3084,88	E	170	30/03/2012	2012-05-04	H00		LINEA RECTA	10%	25,79	154,74	1237,952	
1201	1241	1241 06	MOBILIARIO Y EQUIPO DE ADMINISTRACIÓN	JOC 0 025 H00 1457	CEDO880301HUCRVD08	MESA SEMI CIRCULAR	P/2 COMPUTADORA	1240X2.22X0.M		BUENO	973	2012-03-29	COOKLIN, S.A. DE C.V.	7948,32	E	170	30/03/2012	2012-05-04	H00		LINEA RECTA	10%	66,24	397,42	3179,328	
1202	1241	1241 06	MOBILIARIO Y EQUIPO DE ADMINISTRACIÓN	JOC 0 028 H00 1456	CEDG680003HUCRVD09	CAJONERA	C/3 CAJONES Y RUEDAS		LAR-6003	BUENO	973	2012-03-29	COOKLIN, S.A. DE C.V.	2618,80	E	170	30/03/2012	2012-05-04	H00		LINEA RECTA	10%	21,80	130,79	1046,32	
1204	1241	1241 06	MOBILIARIO Y EQUIPO DE ADMINISTRACIÓN	JOC 0 028 H00 1460	CUSA750708HUCRNF04	CAJONERA	C/3 CAJONES Y RUEDAS		LAR-6003	BUENO	973	2012-03-29	COOKLIN, S.A. DE C.V.	2618,80	E	170	30/03/2012	2012-05-04	H00		LINEA RECTA	10%	21,80	130,79	1046,32	
1208	1241	1241 06	MOBILIARIO Y EQUIPO DE ADMINISTRACIÓN	JOC 0 028 D00 1464	LIC. MARTIN	ESCRITORIO R	C/MESA PC COMPUTADORA	ER-13180	C/CAJONERA	BUENO	978	2012-03-29	COOKLIN, S.A. DE C.V.	11252,00	E	170	30/03/2012	2012-05-04	A00 101		LINEA RECTA	10%	93,77	562,60	4500,8	
1209	1241	1241 06	MOBILIARIO Y EQUIPO DE ADMINISTRACIÓN	JOC 0 028 D00 1465	LIC. MARTIN	SILLON EJECUTIVO	RESPALDO BAJO	BRAZO PLA		BUENO	978	2012-03-29	COOKLIN, S.A. DE C.V.	3084,88	E	170	30/03/2012	2012-05-04	A00 101		LINEA RECTA	10%	25,79	154,74	1237,952	
1211	1241	1241 06	MOBILIARIO Y EQUIPO DE ADMINISTRACIÓN	JOC 0 028 D00 1467	PROFRA. CLAUDIA	ESCRITORIO R	C/MESA PC COMPUTADORA	ER-13140	C/CAJONERA	BUENO	978	2012-03-29	COOKLIN, S.A. DE C.V.	10741,60	E	170	30/03/2012	2012-05-04	A00 122		LINEA RECTA	10%	89,51	537,08	4296,64	
1214	1241	1241 06	MOBILIARIO Y EQUIPO DE ADMINISTRACIÓN	JOC 0 028 D00 1470	OECE800605HUCRRL01	ESCRITORIO R	C/MESA PC COMPUTADORA	ER-13140	C/CAJONERA	BUENO	978	2012-03-29	COOKLIN, S.A. DE C.V.	10741,60	E	170	30/03/2012	2012-05-04	A00 101		LINEA RECTA	10%	89,51	537,08	4296,64	
1217	1241	1241 06	MOBILIARIO Y EQUIPO DE ADMINISTRACIÓN	JOC 0 028 D00 1473	DUBJ781007HUCRNV11	ESCRITORIO R	C/MESA PC COMPUTADORA	ER-13140	C/CAJONERA	BUENO	978	2012-03-29	COOKLIN, S.A. DE C.V.	10741,60	E	170	30/03/2012	2012-05-04	A00 101		LINEA RECTA	10%	89,51	537,08	4296,64	
1229	1245	1245 05	MAQUINARIA, OTROS EQUIPOS Y HERRAMIENTA	JOC 0 028 Q00 1475	RORO880802HUCDDS02	PARARAYOS	EN ACERO INOXIDABLE	AISI 316(16/12)	INCLUYE MATERIALES PARA SU INSTALACION	BUENO	604	2012-02-25	JULIA DELGADO DAVILA	36540,00	E	194	05/03/2012	2012-05-04	Q00		LINEA RECTA	10%	304,50	1.827,00	14616	

1221	1240	124008	MAQUINARIA, OTROS EQUIPOS Y HERRAMIENTA	JOC 0 025 Q00 1477	RORG8508025HJCDDS03	TORRE PARA COMUNICACION AUXILIAR	CLASET 35 CHERRAJES	LUCES DE PREVENCION EN PUNTA CON COFETE		BUENO	603	2012-02-25	JULIA DELGADO DAVILA	32480,00	E	194	05/03/2012	2012-05-04	Q00		LINEA RECTA	10%	270,67	1.624,00	12962	
1222	1241	124104	MOBILIARIO Y EQUIPO DE ADMINISTRACIÓN	JOC 0 025 Q00 1478	RORG8508025HJCDDS03	NO-BREAK	ISB SOLABASIC	NBK31000		BUENO	615	2012-04-02	JULIA DELGADO DAVILA	3770,00	E	38	29/04/2012	2012-05-24	Q00		LINEA RECTA	10%	31,42	188,50	1508	
1223	1241	124104	MOBILIARIO Y EQUIPO DE ADMINISTRACIÓN	JOC 0 025 Q00 1479	RORG8508025HJCDDS03	NO-BREAK	VICA	UPTEAN0000		BUENO	615	2012-04-02	JULIA DELGADO DAVILA	15881,20	E	38	29/04/2012	2012-05-24	Q00		LINEA RECTA	10%	215,76	1.294,56	10356,48	
1224	1241	124104	MOBILIARIO Y EQUIPO DE ADMINISTRACIÓN	JOC 0 208 K00 1552	ROHL880803UDFDRD08	EQUIPO DE COMPUTO;CPU	ACER	AX1930-UD125	PTSGAF900C20 2023323000	BUENO	A2929	2012-03-13	LEONARDO RUIZ ALCANTARA	7184,00	E	153	30/03/2012	2012-05-04	K00		LINEA RECTA	10%	59,87	359,20	7873,6	
1225	1241	124104	MOBILIARIO Y EQUIPO DE ADMINISTRACIÓN	JOC 0 208 K00 1553	ROHL880803UDFDRD08	MONITOR	ACER	P180HV	ETLPZ0W00429 1058984321	BUENO	A2929	2012-03-13	LEONARDO RUIZ ALCANTARA		E	153	30/03/2012	2012-05-04	K00		LINEA RECTA	10%	-	-	0	
1226	1241	124104	MOBILIARIO Y EQUIPO DE ADMINISTRACIÓN	JOC 0 208 K00 1562	ROHL880803UDFDRD08	TECLADO	ACER		KBUSBOB4881 50014503000100	BUENO	A2929	2012-03-13	LEONARDO RUIZ ALCANTARA		E	153	30/03/2012	2012-05-04	K00		LINEA RECTA	10%	-	-	0	
1227	1241	124104	MOBILIARIO Y EQUIPO DE ADMINISTRACIÓN	JOC 0 208 K00 1562	ROHL880803UDFDRD08	RATON	ACER		1430C30	BUENO	A2929	2012-03-13	LEONARDO RUIZ ALCANTARA		E	153	30/03/2012	2012-05-04	K00		LINEA RECTA	10%	-	-	0	
1228	1241	124108	MOBILIARIO Y EQUIPO DE ADMINISTRACIÓN	JOC 0 025 F00 1480	DIRF400609HJCZDL00	ESCRITORIO R	CAMESA PICOMPUTADORA	ER-13180	C/CAJONERA	BUENO	939	2012-03-15	COOKMA, S.A. DE C.V.	11752,00	E	83	16/05/2012	2012-08-27	F00		LINEA RECTA	10%	93,77	562,60	4500,8	
1229	1241	124108	MOBILIARIO Y EQUIPO DE ADMINISTRACIÓN	JOC 0 025 F00 1481	DIRF400609HJCZDL00	ARCHIVERO DE 4 GAVETAS		AR-6448		BUENO	939	2012-03-15	COOKMA, S.A. DE C.V.	5216,52	E	83	16/05/2012	2012-08-27	F00		LINEA RECTA	10%	43,47	260,83	3086,609	
1233	1241	124108	MOBILIARIO Y EQUIPO DE ADMINISTRACIÓN	JOC 0 025 F00 1485	CAMC690611HMCSRL04	ESCRITORIO R	CAMESA PICOMPUTADORA	ER-13140	C/CAJONERA	BUENO	939	2012-03-15	COOKMA, S.A. DE C.V.	10741,60	E	83	16/05/2012	2012-08-27	F00		LINEA RECTA	10%	89,51	537,08	4296,64	
1235	1241	124108	MOBILIARIO Y EQUIPO DE ADMINISTRACIÓN	JOC 0 025 F00 1487	EIGA780209HJCNMD03	ESCRITORIO R	CAMESA PICOMPUTADORA	ER-13140	C/CAJONERA	BUENO	939	2012-03-15	COOKMA, S.A. DE C.V.	10741,60	E	83	16/05/2012	2012-08-27	F00		LINEA RECTA	10%	89,51	537,08	4296,64	
1237	1241	124108	MOBILIARIO Y EQUIPO DE ADMINISTRACIÓN	JOC 0 025 F00 1489	GACR710507HJCRND04	ESCRITORIO R	CAMESA PICOMPUTADORA	ER-13140	C/CAJONERA	BUENO	939	2012-03-15	COOKMA, S.A. DE C.V.	10741,60	E	83	16/05/2012	2012-08-27	F00		LINEA RECTA	10%	89,51	537,08	4296,64	
1239	1241	124108	MOBILIARIO Y EQUIPO DE ADMINISTRACIÓN	JOC 0 025 F00 1491	GOIE850417HJCNRS05	ESCRITORIO R	CAMESA PICOMPUTADORA	ER-13140	C/CAJONERA	BUENO	939	2012-03-15	COOKMA, S.A. DE C.V.	10741,60	E	83	16/05/2012	2012-08-27	F00		LINEA RECTA	10%	89,51	537,08	4296,64	
1241	1241	124108	MOBILIARIO Y EQUIPO DE ADMINISTRACIÓN	JOC 0 025 F00 1493	GOSJ750407HJCNNS01	ESCRITORIO R	CAMESA PICOMPUTADORA	ER-13140	C/CAJONERA	BUENO	939	2012-03-15	COOKMA, S.A. DE C.V.	10741,60	E	83	16/05/2012	2012-08-27	F00		LINEA RECTA	10%	89,51	537,08	4296,64	
1243	1241	124108	MOBILIARIO Y EQUIPO DE ADMINISTRACIÓN	JOC 0 025 F00 1495	GOST700801HJCNNR07	ESCRITORIO R	CAMESA PICOMPUTADORA	ER-13140	C/CAJONERA	BUENO	939	2012-03-15	COOKMA, S.A. DE C.V.	10741,60	E	83	16/05/2012	2012-08-27	F00		LINEA RECTA	10%	89,51	537,08	4296,64	
1245	1241	124108	MOBILIARIO Y EQUIPO DE ADMINISTRACIÓN	JOC 0 025 F00 1497	MABL740129HJCRCN03	ESCRITORIO R	CAMESA PICOMPUTADORA	ER-13140	C/CAJONERA	BUENO	939	2012-03-15	COOKMA, S.A. DE C.V.	10741,60	E	83	16/05/2012	2012-08-27	F00		LINEA RECTA	10%	89,51	537,08	4296,64	
1247	1241	124108	MOBILIARIO Y EQUIPO DE ADMINISTRACIÓN	JOC 0 025 F00 1499	ROCM800420HJCDSR08	ESCRITORIO R	CAMESA PICOMPUTADORA	ER-13140	C/CAJONERA	BUENO	939	2012-03-15	COOKMA, S.A. DE C.V.	10741,60	E	83	16/05/2012	2012-08-27	F00		LINEA RECTA	10%	89,51	537,08	4296,64	
1249	1241	124108	MOBILIARIO Y EQUIPO DE ADMINISTRACIÓN	JOC 0 025 F00 1502	BACR780803HJCNRY01	ESCRITORIO R	CAMESA PICOMPUTADORA	ER-13140	C/CAJONERA	BUENO	939	2012-03-15	COOKMA, S.A. DE C.V.	10741,60	E	83	16/05/2012	2012-08-27	F00		LINEA RECTA	10%	89,51	537,08	4296,64	
1251	1241	124108	MOBILIARIO Y EQUIPO DE ADMINISTRACIÓN	JOC 0 025 F00 1504	VAMJ700218HDFZRL01	ESCRITORIO R	CAMESA PICOMPUTADORA	ER-13140	C/CAJONERA	BUENO	939	2012-03-15	COOKMA, S.A. DE C.V.	10741,60	E	83	16/05/2012	2012-08-27	F00		LINEA RECTA	10%	89,51	537,08	4296,64	
1253	1241	124108	MOBILIARIO Y EQUIPO DE ADMINISTRACIÓN	JOC 0 025 F00 1506	DIRF400609HJCZDL00	ESCRITORIO R	SIN CAJONERA	E-8110SC	1103800072	BUENO	939	2012-03-15	COOKMA, S.A. DE C.V.	2235,32	E	83	16/05/2012	2012-08-27	F00 128		LINEA RECTA	10%	18,63	111,77	894,125	
1255	1241	124108	MOBILIARIO Y EQUIPO DE ADMINISTRACIÓN	JOC 0 025 F00 1508	DIRF400609HJCZDL00	MESA RECTANGULAR		MR-13200	200300	BUENO	939	2012-03-15	COOKMA, S.A. DE C.V.	8005,56	E	83	16/05/2012	2012-08-27	F00		LINEA RECTA	10%	66,71	266,28	3363,224	
1256	1241	124105	MOBILIARIO Y EQUIPO DE ADMINISTRACIÓN	JOC 0 025 N01 1511	BENJ560712HJCCVN00	ESCRITORIO R	CAMESA PICOMPUTADORA	ER-13180	C/CAJONERA	BUENO	975	2012-03-29	COOKMA, S.A. DE C.V.	11252,00	E	83	16/05/2012	2012-08-27	N01		LINEA RECTA	10%	93,77	562,60	4500,8	
1259	1241	124108	MOBILIARIO Y EQUIPO DE ADMINISTRACIÓN	JOC 0 025 N01 1512	BENJ560712HJCCVN00	COMODA L	80*200*40 C/4 PUERTAS	ARENA PTA PERA	CL-6080P	BUENO	975	2012-03-29	COOKMA, S.A. DE C.V.	5210,72	E	83	16/05/2012	2012-08-27	N01		LINEA RECTA	10%	43,42	260,54	2084,288	
1260	1241	124108	MOBILIARIO Y EQUIPO DE ADMINISTRACIÓN	JOC 0 025 N01 1513	BENJ560712HJCCVN00	COMODA L	80*200*40 C/4 PUERTAS	ARENA PTA PERA	CL-6080P	BUENO	975	2012-03-29	COOKMA, S.A. DE C.V.	5210,72	E	83	16/05/2012	2012-08-27	N01		LINEA RECTA	10%	43,42	260,54	2084,288	
1261	1241	124108	MOBILIARIO Y EQUIPO DE ADMINISTRACIÓN	JOC 0 025 N01 1514	BENJ560712HJCCVN00	SILLON EJECUTIVO	RESPALDO BAJO	BRAZO PLA	SHESP	BUENO	975	2012-03-29	COOKMA, S.A. DE C.V.	3094,88	E	83	16/05/2012	2012-08-27	N01		LINEA RECTA	10%	25,79	154,74	1237,952	
1264	1241	124108	MOBILIARIO Y EQUIPO DE ADMINISTRACIÓN	JOC 0 025 N01 1517	GUAS300803HJCLVR07	ESCRITORIO R	C/ MESA PY COMPUTADORA	ER-13180	C/ CAJONERA	BUENO	975	2012-03-29	COOKMA, S.A. DE C.V.	11010,72	E	83	16/05/2012	2012-08-27	N01		LINEA RECTA	10%	91,76	550,54	4404,288	
1263	1241	124108	MOBILIARIO Y EQUIPO DE ADMINISTRACIÓN	JOC 0 025 N01 1518	GUAS300803HJCLVR07	COMODA	CON 2 PUERTAS	C-8170	CREDENZA 120X45X80	BUENO	975	2012-03-29	COOKMA, S.A. DE C.V.	3298,56	E	83	16/05/2012	2012-08-27	N01		LINEA RECTA	10%	27,22	163,33	1309,824	
1269	1244	124402	EQUIPO DE TRANSPORTE	JOC 0 023 F00 1522	CAVE850115HJCLLD08	COMPACTADOR	INTERNACIONAL 4300-310 HP	2011	3HAMMARDL3 69026	BUENO	6843, 6844, 6845	2010-10-12	MAQUILADORA Y PLATAFORMAS DE TOLUCA S.A. DE C.V.	1000419,00	D	2	31/05/2012	2012-08-27	H00		LINEA RECTA	10%	8.181,83	54.870,95	438787,6	
1277	1245	124502	EQUIPO DE DEFENSA Y SEGURIDAD	JOC 0 025 Q00 1525	RORG8508025HJCDDS03	CASCO ANTIBALA		KEVLAR DE DUPONT NIVEL IIIA		BUENO	1033	2012-06-26	GUSTAVO POLO DELGADO	6670,00	E	21	20/06/2012	2012-07-18	Q00		LINEA RECTA	10%	55,58	333,50	2668	
1278	1245	124502	EQUIPO DE DEFENSA Y SEGURIDAD	JOC 0 025 Q00 1526	RORG8508025HJCDDS03	CASCO ANTIBALA		KEVLAR DE DUPONT NIVEL IIIA		BUENO	1033	2012-06-26	GUSTAVO POLO DELGADO	6670,00	E	21	20/06/2012	2012-07-18	Q00		LINEA RECTA	10%	55,58	333,50	2668	
1279	1245	124502	EQUIPO DE DEFENSA Y SEGURIDAD	JOC 0 025 Q00 1527	RORG8508025HJCDDS03	CASCO ANTIBALA		KEVLAR DE DUPONT NIVEL IIIA		BUENO	1033	2012-06-26	GUSTAVO POLO DELGADO	6670,00	E	21	20/06/2012	2012-07-18	Q00		LINEA RECTA	10%	55,58	333,50	2668	
1280	1245	124502	EQUIPO DE DEFENSA Y SEGURIDAD	JOC 0 025 Q00 1528	RORG8508025HJCDDS03	CASCO ANTIBALA		KEVLAR DE DUPONT NIVEL IIIA		BUENO	1033	2012-06-26	GUSTAVO POLO DELGADO	6670,00	E	21	20/06/2012	2012-07-18	Q00		LINEA RECTA	10%	55,58	333,50	2668	
1281	1245	124502	EQUIPO DE DEFENSA Y SEGURIDAD	JOC 0 025 Q00 1529	RORG8508025HJCDDS03	CASCO ANTIBALA		KEVLAR DE DUPONT NIVEL IIIA		BUENO	1033	2012-06-26	GUSTAVO POLO DELGADO	6670,00	E	21	20/06/2012	2012-07-18	Q00		LINEA RECTA	10%	55,58	333,50	2668	

1282	1245	1245 02	EQUIPO DE DEFENSA Y SEGURIDAD	JOC 0 029 Q00 1530	RORG6808029HCDDS03	CASCO ANTIBALA		KEVLAR DE DUPONT NIVEL III-A		BUENO	1033	2012-08-29	GUSTAVO POLO DELGADO	6670,00	E	21	20/08/2012	2012-07-18	Q00		LÍNEA RECTA	10%	55,56	333,50	2668	
1283	1245	1245 02	EQUIPO DE DEFENSA Y SEGURIDAD	JOC 0 029 Q00 1531	RORG6808027HCDDS03	CASCO ANTIBALA		KEVLAR DE DUPONT NIVEL III-A		BUENO	1033	2012-08-29	GUSTAVO POLO DELGADO	6670,00	E	21	20/08/2012	2012-07-18	Q00		LÍNEA RECTA	10%	55,56	333,50	2668	
1284	1245	1245 02	EQUIPO DE DEFENSA Y SEGURIDAD	JOC 0 029 Q00 1532	RORG6808027HCDDS03	CASCO ANTIBALA		KEVLAR DE DUPONT NIVEL III-A		BUENO	1033	2012-08-29	GUSTAVO POLO DELGADO	6670,00	E	21	20/08/2012	2012-07-18	Q00		LÍNEA RECTA	10%	55,56	333,50	2668	
1285	1245	1245 02	EQUIPO DE DEFENSA Y SEGURIDAD	JOC 0 029 Q00 1533	RORG6808029HCDDS03	CASCO ANTIBALA		KEVLAR DE DUPONT NIVEL III-A		BUENO	1033	2012-08-29	GUSTAVO POLO DELGADO	6670,00	E	21	20/08/2012	2012-07-18	Q00		LÍNEA RECTA	10%	55,56	333,50	2668	
1286	1245	1245 02	EQUIPO DE DEFENSA Y SEGURIDAD	JOC 0 029 Q00 1534	RORG6808029HCDDS03	CASCO ANTIBALA		KEVLAR DE DUPONT NIVEL III-A		BUENO	1033	2012-08-29	GUSTAVO POLO DELGADO	6670,00	E	21	20/08/2012	2012-07-18	Q00		LÍNEA RECTA	10%	55,56	333,50	2668	
1287	1245	1245 02	EQUIPO DE DEFENSA Y SEGURIDAD	JOC 0 029 Q00 1535	RORG6808029HCDDS03	CASCO ANTIBALA		KEVLAR DE DUPONT NIVEL III-A		BUENO	1033	2012-08-29	GUSTAVO POLO DELGADO	6670,00	E	21	20/08/2012	2012-07-18	Q00		LÍNEA RECTA	10%	55,56	333,50	2668	
1288	1245	1245 02	EQUIPO DE DEFENSA Y SEGURIDAD	JOC 0 029 Q00 1536	RORG6808029HCDDS03	CASCO ANTIBALA		KEVLAR DE DUPONT NIVEL III-A		BUENO	1033	2012-08-29	GUSTAVO POLO DELGADO	6670,00	E	21	20/08/2012	2012-07-18	Q00		LÍNEA RECTA	10%	55,56	333,50	2668	
1289	1245	1245 02	EQUIPO DE DEFENSA Y SEGURIDAD	JOC 0 029 Q00 1537	RORG6808029HCDDS03	CASCO ANTIBALA		KEVLAR DE DUPONT NIVEL III-A		BUENO	1033	2012-08-29	GUSTAVO POLO DELGADO	6670,00	E	21	20/08/2012	2012-07-18	Q00		LÍNEA RECTA	10%	55,56	333,50	2668	
1290	1245	1245 02	EQUIPO DE DEFENSA Y SEGURIDAD	JOC 0 029 Q00 1538	RORG6808029HCDDS03	CASCO ANTIBALA		KEVLAR DE DUPONT NIVEL III-A		BUENO	1033	2012-08-29	GUSTAVO POLO DELGADO	6670,00	E	21	20/08/2012	2012-07-18	Q00		LÍNEA RECTA	10%	55,56	333,50	2668	
1291	1245	1245 02	EQUIPO DE DEFENSA Y SEGURIDAD	JOC 0 029 Q00 1539	RORG6808029HCDDS03	CASCO ANTIBALA		KEVLAR DE DUPONT NIVEL III-A		BUENO	1033	2012-08-29	GUSTAVO POLO DELGADO	6670,00	E	21	20/08/2012	2012-07-18	Q00		LÍNEA RECTA	10%	55,56	333,50	2668	
1292	1245	1245 02	EQUIPO DE DEFENSA Y SEGURIDAD	JOC 0 029 Q00 1540	RORG6808029HCDDS03	CASCO ANTIBALA		KEVLAR DE DUPONT NIVEL III-A		BUENO	1033	2012-08-29	GUSTAVO POLO DELGADO	6670,00	E	21	20/08/2012	2012-07-18	Q00		LÍNEA RECTA	10%	55,56	333,50	2668	
1293	1245	1245 02	EQUIPO DE DEFENSA Y SEGURIDAD	JOC 0 029 Q00 1541	RORG6808029HCDDS03	CASCO ANTIBALA		KEVLAR DE DUPONT NIVEL III-A		BUENO	1033	2012-08-29	GUSTAVO POLO DELGADO	6670,00	E	21	20/08/2012	2012-07-18	Q00		LÍNEA RECTA	10%	55,56	333,50	2668	
1294	1245	1245 02	EQUIPO DE DEFENSA Y SEGURIDAD	JOC 0 029 Q00 1542	RORG6808029HCDDS03	CASCO ANTIBALA		KEVLAR DE DUPONT NIVEL III-A		BUENO	1033	2012-08-29	GUSTAVO POLO DELGADO	6670,00	E	21	20/08/2012	2012-07-18	Q00		LÍNEA RECTA	10%	55,56	333,50	2668	
1295	1245	1245 02	EQUIPO DE DEFENSA Y SEGURIDAD	JOC 0 029 Q00 1543	RORG6808029HCDDS03	CASCO ANTIBALA		KEVLAR DE DUPONT NIVEL III-A		BUENO	1033	2012-08-29	GUSTAVO POLO DELGADO	6670,00	E	21	20/08/2012	2012-07-18	Q00		LÍNEA RECTA	10%	55,56	333,50	2668	
1296	1245	1245 02	EQUIPO DE DEFENSA Y SEGURIDAD	JOC 0 028 Q00 1544	RORG6808028HCDDS03	CASCO ANTIBALA		KEVLAR DE DUPONT NIVEL III-A		BUENO	1033	2012-08-28	GUSTAVO POLO DELGADO	6670,00	E	21	20/08/2012	2012-07-18	Q00		LÍNEA RECTA	10%	55,56	333,50	2668	
1297	1241	1241 04	MOBILIARIO Y EQUIPO DE ADMINISTRACIÓN	JOC 0 029 Ac7 1547	PECM780712UMCRDR03	EQUIPO DE COMPUTO CPU	HP	P6-3105LA	MXD21302GJ	BUENO	A4814	2012-07-11	LEONARDO RUIZ ALCANTARA	7085,37	E	127	13/08/2012	2012-08-21	D00 102		LÍNEA RECTA	10%	59,13	354,77	2836,145	
1298	1241	1241 04	MOBILIARIO Y EQUIPO DE ADMINISTRACIÓN	JOC 0 029 Ac3 1547	PECM780712UMCRDR03	MONITOR	HP	S1933	CNC211PHZK	BUENO	A4814	2012-07-11	LEONARDO RUIZ ALCANTARA		E	127	13/08/2012	2012-08-21	D00 102		LÍNEA RECTA	10%	-	-	0	
1299	1241	1241 04	MOBILIARIO Y EQUIPO DE ADMINISTRACIÓN	JOC 0 029 Ac2 1547	PECM780712UMCRDR03	TECLADO	HP			BUENO	A4814	2012-07-11	LEONARDO RUIZ ALCANTARA		E	127	13/08/2012	2012-08-21	D00 102		LÍNEA RECTA	10%	-	-	0	
1300	1241	1241 04	MOBILIARIO Y EQUIPO DE ADMINISTRACIÓN	JOC 0 029 Ac2 1547	PECM780712UMCRDR03	RATON	HP			BUENO	A4814	2012-07-11	LEONARDO RUIZ ALCANTARA		E	127	13/08/2012	2012-08-21	D00 102		LÍNEA RECTA	10%	-	-	0	
1301	1246	1246 03	MAQUINARIA, OTROS EQUIPOS Y HERRAMIENTA	JOC 0 029 F00 1548	CAVE850111HMCMLD08	RETROEXCAVADORA	JCB	3C PLUS	JCB3CZTCKJ2094842	BUENO	TEL-00160	2011-03-31	AMECO SERVICES S. DE R.L. DE C.V.	781654,12	D	53	31/08/2012	2012-09-21	H00		LÍNEA RECTA	10%	6.349,62	38.097,71	304781,648	
1302	1246	1246 04	MAQUINARIA, OTROS EQUIPOS Y HERRAMIENTA	JOC 0 029 H00 1549	AOLN570509HCNPX04	ESCALERA REFORZADA		DE 70 ESCALONES		BUENO	13451	2012-08-04	BENHUACA OCADIZ MARIO ERASTO	2500,00	E	114	10/08/2012	2012-08-21	H00		LÍNEA RECTA	10%	20,83	125,00	1000	
1303	1241	1241 04	MOBILIARIO Y EQUIPO DE ADMINISTRACIÓN	JOC 0 029 O00 1550	NAPL680117HMCVRB06	EQUIPO DE COMPUTO CPU	HP	PRO1005A	5CM43002RK	BUENO	A5563	2012-08-26	LEONARDO RUIZ ALCANTARA	8779,00	E	109	09/10/2012	2012-11-22	O00		LÍNEA RECTA	10%	56,49	338,95	2711,6	
1304	1241	1241 04	MOBILIARIO Y EQUIPO DE ADMINISTRACIÓN	JOC 0 029 O00 1550	NAPL680117HMCVRB06	MONITOR	HP	E450		BUENO	A5563	2012-08-26	LEONARDO RUIZ ALCANTARA		E	109	09/10/2012	2012-11-22	O00		LÍNEA RECTA	10%	-	-	0	
1305	1241	1241 04	MOBILIARIO Y EQUIPO DE ADMINISTRACIÓN	JOC 0 029 O00 1550	NAPL680117HMCVRB06	TECLADO	HP			BUENO	A5563	2012-08-26	LEONARDO RUIZ ALCANTARA		E	109	09/10/2012	2012-11-22	O00		LÍNEA RECTA	10%	-	-	0	
1306	1241	1241 04	MOBILIARIO Y EQUIPO DE ADMINISTRACIÓN	JOC 0 029 O00 1550	NAPL680117HMCVRB06	RATON	HP			BUENO	A5563	2012-08-26	LEONARDO RUIZ ALCANTARA		E	109	09/10/2012	2012-11-22	O00		LÍNEA RECTA	10%	-	-	0	
1307	1241	1241 04	MOBILIARIO Y EQUIPO DE ADMINISTRACIÓN	JOC 0 028 L00 1553	VAPJ830715HMCZLN05	EQUIPO DE COMPUTO CPU	DELL	VOSTRO 470	7ACFFM0MV1	BUENO	A5276	2012-08-29	LEONARDO RUIZ ALCANTARA	17336,00	E	22	05/11/2012	2012-12-06	L00		LÍNEA RECTA	10%	144,47	866,80	8634,4	
1308	1241	1241 04	MOBILIARIO Y EQUIPO DE ADMINISTRACIÓN	JOC 0 028 L00 1553	VAPJ830715HMCZLN05	MONITOR	HP	E7002	CN41400SM5	BUENO	A5276	2012-08-28	LEONARDO RUIZ ALCANTARA		E	22	05/11/2012	2012-12-06	L00		LÍNEA RECTA	10%	-	-	0	
1309	1241	1241 04	MOBILIARIO Y EQUIPO DE ADMINISTRACIÓN	JOC 0 028 L00 1553	VAPJ830715HMCZLN05	TECLADO	DELL	KB212-B	CN-0KHCC7-71616-21R-0H45-A00	BUENO	A5276	2012-08-28	LEONARDO RUIZ ALCANTARA		E	22	05/11/2012	2012-12-06	L00		LÍNEA RECTA	10%	-	-	0	
1310	1241	1241 09	MOBILIARIO Y EQUIPO DE ADMINISTRACIÓN	JOC 0 028 D00 108 1564	SAMA780421MMCNRL09	MOSTRADOR	C/ MESA PARA S COMPUTA DORAS	Y PORTA CPU	COLOR PERA	BUENO	1467	2012-11-13	OOOXIMA, S.A. DE C.V.	13081,04	E	71	15/11/2012	2012-12-06	D00 108		LÍNEA RECTA	10%	114,01	684,05	5472,416	

1314	1241	1241 06	MOBILIARIO Y EQUIPO DE ADMINISTRACIÓN	JOC 0 028 D00 109 1558	BAMA780421MUCNRL09	MOSTRADOR	C/ MESA PARA 3 COMPUTADORAS	Y PORTA CPU	[redacted]	BUENO	1457	2012-11-13	COOKMA, S.A. DE C.V.	13460,84	E	71	15/11/2012	2012-12-06	D00 109		LINEA RECTA	10%	112,17	673,03	6354,756	
1316	1241	1241 06	MOBILIARIO Y EQUIPO DE ADMINISTRACIÓN	JOC 0 028 D00 109 1560	BAMA780421MUCNRL09	CAJONERA	C/3 CAJONES Y RUEDAS		LAR-6003	BUENO	1457	2012-11-13	COOKMA, S.A. DE C.V.	2904,84	E	71	15/11/2012	2012-12-06	D00 109		LINEA RECTA	10%	24,21	145,23	1101,856	
1319	1241	1241 06	MOBILIARIO Y EQUIPO DE ADMINISTRACIÓN	JOC 0 028 D00 109 1563	BAMA780421MUCNRL09	CAJONERA	C/3 CAJONES Y RUEDAS		LAR-6003	BUENO	1457	2012-11-13	COOKMA, S.A. DE C.V.	2904,84	E	71	15/11/2012	2012-12-06	D00 109		LINEA RECTA	10%	24,21	145,23	1101,856	
1324	1241	1241 06	MOBILIARIO Y EQUIPO DE ADMINISTRACIÓN	JOC 0 028 D00 109 1568	BAMA780421MUCNRL09	ESCRITORIO P "S" 180X80X72	CON CAJONERA	COLOR ARENA Y PERA	EPB-13180 FR	BUENO	1457	2012-11-13	COOKMA, S.A. DE C.V.	10892,4	E	71	15/11/2012	2012-12-06	D00 109		LINEA RECTA	10%	90,77	544,62	4354,06	
1325	1241	1241 06	MOBILIARIO Y EQUIPO DE ADMINISTRACIÓN	JOC 0 028 D00 109 1569	BAMA780421MUCNRL09	COMODA LIBRERO	DE 80*200*40	COLOR ARENA Y PERA	CL-6060	BUENO	1457	2012-11-13	COOKMA, S.A. DE C.V.	5666,84	E	71	15/11/2012	2012-12-06	D00 109		LINEA RECTA	10%	46,38	278,34	2225,736	
1326	1241	1241 06	MOBILIARIO Y EQUIPO DE ADMINISTRACIÓN	JOC 0 028 D00 109 1570	BAMA780421MUCNRL09	SILLON EJECUTIVO	RESPALDO BAJO	C/ BRAZOS DE PLASTICO	SI-65P	BUENO	1457	2012-11-13	COOKMA, S.A. DE C.V.	3442,88	E	71	15/11/2012	2012-12-06	D00 109		LINEA RECTA	10%	28,69	172,14	1377,152	
1329	1241	1241 06	MOBILIARIO Y EQUIPO DE ADMINISTRACIÓN	JOC 0 028 D00 109 1573	MALL721003MUCRPZ02	ESCRITORIO P "S" 140X80X73	CON CAJONERA	C/FRENTE	EPB-1314 FR	BUENO	1460	2012-11-21	COOKMA, S.A. DE C.V.	10873,16	E	83	22/11/2012	2012-12-06	D00 109		LINEA RECTA	10%	68,04	533,00	4266,264	
1331	1241	1241 06	MOBILIARIO Y EQUIPO DE ADMINISTRACIÓN	JOC 0 028 D00 109 1575	MIMD780806MUCRRT01	ESCRITORIO P "S" 140X80X72	CON CAJONERA	C/FRENTE	EPB-1314 FR	BUENO	1460	2012-11-21	COOKMA, S.A. DE C.V	10873,16	E	83	22/11/2012	2012-12-06	D00 109		LINEA RECTA	10%	68,04	533,00	4266,264	
1333	1241	1241 06	MOBILIARIO Y EQUIPO DE ADMINISTRACIÓN	JOC 0 028 D00 109 1577	SACR540523MUCNHT02	ESCRITORIO P "S" 140X80X72	CON CAJONERA	C/FRENTE	EPB-1314 FR	BUENO	1460	2012-11-21	COOKMA, S.A. DE C.V.	10873,16	E	83	22/11/2012	2012-12-06	D00 109		LINEA RECTA	10%	68,04	533,00	4266,264	
1336	1244	1244 02	EQUIPO DE TRANSPORTE	JOC 0 028 Q00 1580	RORG680807HJCDDS03	VEHICULO	NISSAN	2011	3N6DD23T9BK0 28606	BUENO	45279	2011-08-13	AUTOMOTRIZ TOLLOCAN, S. A DE C. V.	259929,60	D	8	30/11/2012	2012-12-06	Q00		LINEA RECTA	10%	2 416,08	14 496,50	115971,996	
1338	1244	1244 02	EQUIPO DE TRANSPORTE	JOC 0 028 Q00 1582	RORG680807HJCDDS03	VEHICULO	NISSAN	2011	3N6DD23T8BK0 39008	BUENO	45821	2011-09-13	AUTOMOTRIZ TOLLOCAN, S. A DE C. V.	259929,60	D	8	30/11/2012	2012-12-06	Q00		LINEA RECTA	10%	2 416,08	14 496,50	115971,996	
1340	1244	1244 02	EQUIPO DE TRANSPORTE	JOC 0 028 Q00 1584	RORG680807HJCDDS03	VEHICULO	NISSAN	2011	3N6DD23T9BK0 41804	BUENO	45849	2011-09-13	AUTOMOTRIZ TOLLOCAN, S. A DE C. V.	259929,60	D	8	30/11/2012	2012-12-06	Q00		LINEA RECTA	10%	2 416,08	14 496,50	115971,996	
1342	1244	1244 02	EQUIPO DE TRANSPORTE	JOC 0 028 Q00 1586	RORG680807HJCDDS03	VEHICULO	NISSAN	2010	3N6DD23T7AK0 24410	BUENO	43425	2010-08-17	AUTOMOTRIZ TOLLOCAN, S. A DE C. V.	178299,00	D	8	30/11/2012	2012-12-06	Q00		LINEA RECTA	10%	1 485,80	8 914,80	71318,4	
1343	1244	1244 02	EQUIPO DE TRANSPORTE	JOC 0 028 Q00 1587	RORG680807HJCDDS03	VEHICULO	NISSAN	2010	3N6DD23T6AK0 24270	BUENO	43421	2010-08-17	AUTOMOTRIZ TOLLOCAN, S. A DE C. V.	178299,00	D	8	30/11/2012	2012-12-06	Q00		LINEA RECTA	10%	1 485,80	8 914,80	71318,4	
1344	1244	1244 02	EQUIPO DE TRANSPORTE	JOC 0 028 Q00 1588	RORG680807HJCDDS03	VEHICULO	NISSAN	2010	3N6DD23TXAK0 24322	BUENO	43417	2010-08-17	AUTOMOTRIZ TOLLOCAN, S. A DE C. V.	178293,00	D		30/11/2012	2012-12-06	Q00		LINEA RECTA	10%	1 485,78	8 914,63	71317,2	
1345	1245	1245 02	EQUIPO DE DEFENSA Y SEGURIDAD	JOC 0 028 Q00 1589	RORG680807HJCDDS03	CHALECO ANTIBALAS	NIVEL III-A	EN KEVLAR 30	DE CAPAS DUPONT	BUENO	1071	2012-11-17	GUSTAVO POLO DELGADO	30595,00	E	197	08/11/2012	2012-12-06	Q00		LINEA RECTA	10%	254,96	1 529,75	12238	
1346	1245	1245 02	EQUIPO DE DEFENSA Y SEGURIDAD	JOC 0 028 Q00 1590	RORG680807HJCDDS03	CHALECO ANTIBALAS	NIVEL III-A	EN KEVLAR 30	DE CAPAS DUPONT	BUENO	1071	2012-11-17	GUSTAVO POLO DELGADO	30595,00	E	197	08/11/2012	2012-12-06	Q00		LINEA RECTA	10%	254,96	1 529,75	12238	
1347	1245	1245 02	EQUIPO DE DEFENSA Y SEGURIDAD	JOC 0 028 Q00 1591	RORG680807HJCDDS03	CHALECO ANTIBALAS	NIVEL III-A	EN KEVLAR 30	DE CAPAS DUPONT	BUENO	1071	2012-11-17	GUSTAVO POLO DELGADO	30595,00	E	197	08/11/2012	2012-12-06	Q00		LINEA RECTA	10%	254,96	1 529,75	12238	
1348	1245	1245 02	EQUIPO DE DEFENSA Y SEGURIDAD	JOC 0 028 Q00 1592	RORG680807HJCDDS03	CHALECO ANTIBALAS	NIVEL III-A	EN KEVLAR 30	DE CAPAS DUPONT	BUENO	1071	2012-11-17	GUSTAVO POLO DELGADO	30595,00	E	197	08/11/2012	2012-12-06	Q00		LINEA RECTA	10%	254,96	1 529,75	12238	
1349	1245	1245 02	EQUIPO DE DEFENSA Y SEGURIDAD	JOC 0 028 Q00 1593	RORG680807HJCDDS03	CHALECO ANTIBALAS	NIVEL III-A	EN KEVLAR 30	DE CAPAS DUPONT	BUENO	1071	2012-11-17	GUSTAVO POLO DELGADO	30595,00	E	197	08/11/2012	2012-12-06	Q00		LINEA RECTA	10%	254,96	1 529,75	12238	
1350	1245	1245 02	EQUIPO DE DEFENSA Y SEGURIDAD	JOC 0 028 Q00 1594	RORG680807HJCDDS03	CHALECO ANTIBALAS	NIVEL III-A	EN KEVLAR 30	DE CAPAS DUPONT	BUENO	1071	2012-11-17	GUSTAVO POLO DELGADO	30595,00	E	197	08/11/2012	2012-12-06	Q00		LINEA RECTA	10%	254,96	1 529,75	12238	
1351	1245	1245 02	EQUIPO DE DEFENSA Y SEGURIDAD	JOC 0 028 Q00 1595	RORG680807HJCDDS03	CHALECO ANTIBALAS	NIVEL III-A	EN KEVLAR 30	DE CAPAS DUPONT	BUENO	1071	2012-11-17	GUSTAVO POLO DELGADO	30595,00	E	197	08/11/2012	2012-12-06	Q00		LINEA RECTA	10%	254,96	1 529,75	12238	
1352	1245	1245 02	EQUIPO DE DEFENSA Y SEGURIDAD	JOC 0 028 Q00 1596	RORG680807HJCDDS03	CASCO ANTIBALA	NIVEL III-A	EN KEVLAR DE DUPONT		BUENO	1071	2012-11-17	GUSTAVO POLO DELGADO	7250,00	E	197	08/11/2012	2012-12-06	Q00		LINEA RECTA	10%	60,42	362,50	2900	
1353	1241	1241 06	MOBILIARIO Y EQUIPO DE ADMINISTRACIÓN	JOC 0 028 Q00 2085	RORG680807HJCDDS03	ESCRITORIO/MESA 4000X1200 3PZ 3 BASE 3 CRUCERO	COOKMA S.A DE C.V	MO-13400		BUENO	FC 1608	14-01-2013	COOKMA S.A DE C.V	15 680,88	EGRESOS	20	15-01-2013	15-01-2013	Q00		LINEA RECTA	10%	130,67	784,04	6272,352	
1354	1241	1241 06	MOBILIARIO Y EQUIPO DE ADMINISTRACIÓN	JOC 0 028 D00 2075	BESA870630HJCNNR03	SILLON EJECUTIVO RESPALDO BAJO BRAZO PLANEADOR	COOKMA S.A DE C.V	C-1315-TPC		BUENO	FC 1608	14-01-2013	COOKMA S.A DE C.V	7 466,22	EGRESOS	20	15-01-2013	15-01-2013	D00		LINEA RECTA	10%	62,22	373,35	2986,768	
1355	1241	1241 06	MOBILIARIO Y EQUIPO DE ADMINISTRACIÓN	JOC 0 028 Q00 2086	RORG680807HJCDDS03	SILLON EJECUTIVO RESPALDO BAJO BRAZO PLANEADOR	COOKMA S.A DE C.V	SI-65P		BUENO	FC 1608	14-01-2013	COOKMA S.A DE C.V	3 442,88	EGRESOS	20	15-01-2013	15-01-2013	Q00		LINEA RECTA	10%	28,69	172,14	1377,152	
1356	1241	1241 06	MOBILIARIO Y EQUIPO DE ADMINISTRACIÓN	JOC 0 028 Q00 2087	RORG680807HJCDDS03	SILLON EJECUTIVO RESPALDO BAJO BRAZO PLANEADOR	COOKMA S.A DE C.V	SI-65P		BUENO	FC 1608	14-01-2013	COOKMA S.A DE C.V	3 442,88	EGRESOS	20	15-01-2013	15-01-2013	Q00		LINEA RECTA	10%	28,69	172,14	1377,152	
1357	1241	1241 06	MOBILIARIO Y EQUIPO DE ADMINISTRACIÓN	JOC 0 028 Q00 2088	RORG680807HJCDDS03	SILLON EJECUTIVO RESPALDO BAJO BRAZO PLANEADOR	COOKMA S.A DE C.V	SI-65P		BUENO	FC 1608	14-01-2013	COOKMA S.A DE C.V	3 442,88	EGRESOS	20	15-01-2013	15-01-2013	Q00		LINEA RECTA	10%	28,69	172,14	1377,152	
1358	1241	1241 06	MOBILIARIO Y EQUIPO DE ADMINISTRACIÓN	JOC 0 028 Q00 2089	RORG680807HJCDDS03	SILLON EJECUTIVO RESPALDO BAJO BRAZO PLANEADOR	COOKMA S.A DE C.V	SI-65P		BUENO	FC 1608	14-01-2013	COOKMA S.A DE C.V	3 442,88	EGRESOS	20	15-01-2013	15-01-2013	Q00		LINEA RECTA	10%	28,69	172,14	1377,152	

1359	1241	1241 06	MOBILIARIO Y EQUIPO DE ADMINISTRACIÓN	JOC 0 028 000 2090	RORG6800024HCDD503	SILLON EJECUTIVO RESPALDO BAJO BRAZO PLANCCON	COOKMA S.A DE C.V	SI-85P		[redacted]	FC 1609	14-01-2013	COOKMA S.A DE C V	3 442,88	EGRESOS	20	15-01-2013	15-01-2013	000		LINEA RECTA	10%	28,69	172,14	1377,152	
1360	1241	1241 06	MOBILIARIO Y EQUIPO DE ADMINISTRACIÓN	JOC 0 028 000 2091	RORG6800024HCDD503	SILLON EJECUTIVO RESPALDO BAJO BRAZO PLANCCON	COOKMA S.A DE C.V	SI-85P		BUENO	FC 1609	14-01-2013	COOKMA S.A DE C V	3 442,88	EGRESOS	20	15-01-2013	15-01-2013	000		LINEA RECTA	10%	28,69	172,14	1377,152	
1361	1241	1241 06	MOBILIARIO Y EQUIPO DE ADMINISTRACIÓN	JOC 0 028 000 2092	RORG6800024HCDD503	SILLON EJECUTIVO RESPALDO BAJO BRAZO PLANCCON	COOKMA S.A DE C.V	SI-85P		BUENO	FC 1609	14-01-2013	COOKMA S.A DE C V	3 442,88	EGRESOS	20	15-01-2013	15-01-2013	000		LINEA RECTA	10%	28,69	172,14	1377,152	
1362	1241	1241 06	MOBILIARIO Y EQUIPO DE ADMINISTRACIÓN	JOC 0 028 000 2093	RORG6800024HCDD503	SILLON EJECUTIVO RESPALDO BAJO BRAZO PLANCCON	COOKMA S.A DE C.V	SI-85P		BUENO	FC 1609	14-01-2013	COOKMA S.A DE C V	3 442,88	EGRESOS	20	15-01-2013	15-01-2013	000		LINEA RECTA	10%	28,69	172,14	1377,152	
1363	1241	1241 06	MOBILIARIO Y EQUIPO DE ADMINISTRACIÓN	JOC 0 028 000 2094	RORG6800024HCDD503	SILLON EJECUTIVO RESPALDO BAJO BRAZO PLANCCON	COOKMA S.A DE C.V	SI-85P		BUENO	FC 1609	14-01-2013	COOKMA S.A DE C V	3 442,88	EGRESOS	20	15-01-2013	15-01-2013	000		LINEA RECTA	10%	28,69	172,14	1377,152	
1364	1241	1241 06	MOBILIARIO Y EQUIPO DE ADMINISTRACIÓN	JOC 0 028 000 2095	RORG6800024HCDD503	SILLON EJECUTIVO RESPALDO BAJO BRAZO PLANCCON	COOKMA S.A DE C.V	SI-85P		BUENO	FC 1609	14-01-2013	COOKMA S.A DE C V	3 442,88	EGRESOS	20	15-01-2013	15-01-2013	000		LINEA RECTA	10%	28,69	172,14	1377,152	
1365	1241	1241 06	MOBILIARIO Y EQUIPO DE ADMINISTRACIÓN	JOC 0 028 000 2096	RORG6800024HCDD503	SILLON EJECUTIVO RESPALDO BAJO BRAZO PLANCCON	COOKMA S.A DE C.V	SI-85P		BUENO	FC 1609	14-01-2013	COOKMA S.A DE C V	3 442,88	EGRESOS	20	15-01-2013	15-01-2013	000		LINEA RECTA	10%	28,69	172,14	1377,152	
1366	1241	1241 06	MOBILIARIO Y EQUIPO DE ADMINISTRACIÓN	JOC 0 028 000 2097	RORG6800024HCDD503	SILLON EJECUTIVO RESPALDO BAJO BRAZO PLANCCON	COOKMA S.A DE C.V	SI-85P		BUENO	FC 1609	14-01-2013	COOKMA S.A DE C V	3 442,88	EGRESOS	20	15-01-2013	15-01-2013	000		LINEA RECTA	10%	28,69	172,14	1377,152	
1367	1241	1241 06	MOBILIARIO Y EQUIPO DE ADMINISTRACIÓN	JOC 0 028 000 2098	RORG6800024HCDD503	SILLON EJECUTIVO RESPALDO BAJO BRAZO PLANCCON	COOKMA S.A DE C.V	SI-85P		BUENO	FC 1609	14-01-2013	COOKMA S.A DE C V	3 442,88	EGRESOS	20	15-01-2013	15-01-2013	000		LINEA RECTA	10%	28,69	172,14	1377,152	
1368	1241	1241 06	MOBILIARIO Y EQUIPO DE ADMINISTRACIÓN	JOC 0 028 000 2099	RORG6800024HCDD503	SILLON EJECUTIVO RESPALDO BAJO BRAZO PLANCCON	COOKMA S.A DE C.V	SI-85P		BUENO	FC 1609	14-01-2013	COOKMA S.A DE C V	3 442,88	EGRESOS	20	15-01-2013	15-01-2013	000		LINEA RECTA	10%	28,69	172,14	1377,152	
1371	1241	1241 06	MOBILIARIO Y EQUIPO DE ADMINISTRACIÓN	JOC 0 028 000 108 3101	OAOO77850SHMCRNM06	SOFA COMA 80X200X40 CON PUERTAS ARENA PTA COSTA	COOKMA S.A DE C.V	CL-6080P		BUENO	FC 1609	14-01-2013	COOKMA S.A DE C V	5 566,84	EGRESOS	20	15-01-2013	15-01-2013	000 108		LINEA RECTA	10%	46,39	278,34	2226,736	
1372	1241	1241 06	MOBILIARIO Y EQUIPO DE ADMINISTRACIÓN	JOC 0 028 000 2074	BES1870300HMCNNR03	SOFA COMA 80X200X40 CON PUERTAS ARENA PTA COSTA	COOKMA S.A DE C.V	CL-6080P		BUENO	FC 1609	14-01-2013	COOKMA S.A DE C V	5 566,84	EGRESOS	20	15-01-2013	15-01-2013	000		LINEA RECTA	10%	46,39	278,34	2226,736	
1373	1241	1241 06	MOBILIARIO Y EQUIPO DE ADMINISTRACIÓN	JOC 0 028 000 2100		SOFA COMA 80X200X40 CON PUERTAS ARENA PTA COSTA	COOKMA S.A DE C.V	CL-6080P		BUENO	FC 1609	14-01-2013	COOKMA S.A DE C V	5 566,84	EGRESOS	20	15-01-2013	15-01-2013	000		LINEA RECTA	10%	46,39	278,34	2226,736	
1375	1241	1241 06	MOBILIARIO Y EQUIPO DE ADMINISTRACIÓN	JOC 0 028 000 2109		SILLON EJECUTIVO RESPALDO BAJO BRAZO PLANCCON	COOKMA S.A DE C.V	SI-85P		BUENO	FC 1609	14-01-2013	COOKMA S.A DE C V	3 442,88	EGRESOS	20	15-01-2013	15-01-2013	000		LINEA RECTA	10%	28,69	172,14	1377,152	
1376	1241	1241 06	MOBILIARIO Y EQUIPO DE ADMINISTRACIÓN	JOC 0 028 L00 1564	CAIM681027L3MCRNR09	IMPRESORA COLOR NEGRO	HP	1606	VNB3H65808	BUENO	2112	18-02-2013	MEGA TECH	4,300.00	E	73	18-02-2013	18-02-2013	L00		LINEA RECTA	10%	35,83	215,00	1720,0016	
1377	1245	1245 04	OTROS BIENES MUEBLES	JOC 0 028 000 2110		LITERA CAMA	LAMAS	MULTICOLOR		D	3300	04-02-2013	GENERAL DE MUEBLES	5.750,00	E	6	06-02-2013	06-02-2013	000		LINEA RECTA	10%	47,92	287,50	2300	
1378	1245	1245 04	OTROS BIENES MUEBLES	JOC 0 028 000 2111		LITERA CAMA	LAMAS	675 BLANCA		B	3300	04-02-2013	GENERAL DE MUEBLES	5.750,00	E	6	06-02-2013	06-02-2013	000		LINEA RECTA	10%	47,92	287,50	2300	
1383	1241	1241 06	MOBILIARIO Y EQUIPO DE ADMINISTRACIÓN	JOC 0 028 B00 2070	BES1870300HMCNNR03	ESCRITORIO R 200x80x72, 1 CAJON COLOR FERAVARENA	COOKMA S.A DE C.V	ER-1220I	S/S	BUENO	FC 1684	22-02-2013	COOKMA S.A DE C V	8 738,58	E	17	04-03-2013	04-02-2013	000		LINEA RECTA	10%	72,82	436,91	3496,312	
1384	1241	1241 06	MOBILIARIO Y EQUIPO DE ADMINISTRACIÓN	JOC 0 028 000 2118		PUENTE CONECTOR 120x52x72 C/COSTADO	COOKMA S.A DE C.V	PC-13120C	S/S	BUENO	FC 1684	22-02-2013	COOKMA S.A DE C V	2 605,36	E	17	04-03-2013	04-02-2013	000		LINEA RECTA	10%	21,71	130,27	1042,144	
1385	1241	1241 06	MOBILIARIO Y EQUIPO DE ADMINISTRACIÓN	JOC 0 028 000 2116		COMODA L 80x200x40 CON PUERTAS	COOKMA S.A DE C.V	CL-6080P	S/S	BUENO	FC 1684	22-02-2013	COOKMA S.A DE C V	5 566,84	E	17	04-03-2013	04-02-2013	000		LINEA RECTA	10%	46,39	278,34	2226,736	
1383	1241	1241 06	MOBILIARIO Y EQUIPO DE ADMINISTRACIÓN	JOC 0 028 000 2120		SILLON EJECUTIVO RESPALDO ALTO BRAZO MOVIL C/CON	COOKMA S.A DE C.V	SI-90P	S/S	BUENO	FC 1684	22-02-2013	COOKMA S.A DE C V	3,520,00	E	17	04-03-2013	04-02-2013	000		LINEA RECTA	10%	29,34	176,00	1408,24	
1389	1241	1241 06	MOBILIARIO Y EQUIPO DE ADMINISTRACIÓN	JOC 0 028 000 2077	RORG6800024HCDD503	SILLON BRAZOS PLASTICO BASE TRINEO	COOKMA S.A DE C.V	SBT-70P	S/S	BUENO	FC 1684	22-02-2013	COOKMA S.A DE C V	3 027,60	E	17	04-03-2013	04-02-2013	000		LINEA RECTA	10%	25,23	151,38	1211,04	
1390	1241	1241 06	MOBILIARIO Y EQUIPO DE ADMINISTRACIÓN	JOC 0 028 000 2071	RORG6800024HCDD503	SILLON BRAZOS PLASTICO BASE TRINEO	COOKMA S.A DE C.V	SBT-70P	S/S	BUENO	FC 1684	22-02-2013	COOKMA S.A DE C V	3 027,60	E	17	04-03-2013	04/02/2013	000		LINEA RECTA	10%	25,23	151,38	1211,04	
1391	1241	1241 06	MOBILIARIO Y EQUIPO DE ADMINISTRACIÓN	JOC 0 028 000 2104		ESCRITORIO R 150x75x72 1 CAJON	COOKMA S.A DE C.V	ER-1516D	S/S	BUENO	FC 1691	22-02-2013	COOKMA S.A DE C V	8730,2	E	17	04-03-2013	04/02/2013	000		LINEA RECTA	10%	68,58	411,51	3292,08	
1388	1241	1241 06	MOBILIARIO Y EQUIPO DE ADMINISTRACIÓN	JOC 0 028 000 2121		PUENTE CONECTOR 120x52x72 C/COSTADO	COOKMA S.A DE C.V	PC-13120C	S/S	BUENO	FC 1692	22/02/2013	COOKMA S.A DE C V	2605,36	E	17	04/03/2013	04/02/2013	000		LINEA RECTA	10%	21,71	130,27	1042,144	
1396	1241	1241 06	MOBILIARIO Y EQUIPO DE ADMINISTRACIÓN	JOC 0 028 000 2123		COMODA L 80x200x40 CON PUERTAS	COOKMA S.A DE C.V	CL-6080P	S/S	BUENO	FC 1692	22/02/2013	COOKMA S.A DE C V	5566,84	E	17	04/03/2013	04/02/2013	000		LINEA RECTA	10%	46,39	278,34	2226,736	
1403	1241	1241 06	MOBILIARIO Y EQUIPO DE ADMINISTRACIÓN	JOC 0 028 D00 155 1605		ESCRITORIO R 150x75x72 1 CAJON	COOKMA S.A DE C.V	ER-1516D	S/S	BUENO	FC 1693	22/02/2013	COOKMA S.A DE C V	8730,2	E	17	04/03/2013	04/02/2013	D1		LINEA RECTA	10%	68,58	411,51	3292,08	
1404	1241	1241 06	MOBILIARIO Y EQUIPO DE ADMINISTRACIÓN	JOC 0 028 D00 155 1607		PUENTE CONECTOR 120x52x72 C/COSTADO	COOKMA S.A DE C.V	PC-13120C	S/S	BUENO	FC 1693	22/02/2013	COOKMA S.A DE C V	2605,36	E	17	04/03/2013	04/02/2013	D1		LINEA RECTA	10%	21,71	130,27	1042,144	
1406	1241	1241 06	MOBILIARIO Y EQUIPO DE ADMINISTRACIÓN	JOC 0 028 D00 155 1609		COMODA L 80x200x40 CON PUERTAS	COOKMA S.A DE C.V	CL-6080P	S/S	BUENO	FC 1693	22/02/2013	COOKMA S.A DE C V	5566,84	E	17	04/03/2013	04/02/2013	000		LINEA RECTA	10%	46,39	278,34	2226,736	

1411	1241	1241 06	MOBILIARIO Y EQUIPO DE ADMINISTRACIÓN	JOC 0 028 D00 102 1546		ESCRITORIO R 200x80x72 1 CAJON	COOKUA S.A DE C.V	ER-13201	S/S	BUENO	FC 1694	22/02/2013	COOKUA S.A DE C.V	8739,28	E	17	04/03/2013	04/02/2013	D00 111		LINEA RECTA	10%	72,82	436 91	3485,312	
1412	1241	1241 06	MOBILIARIO Y EQUIPO DE ADMINISTRACIÓN	JOC 0 029 D00 102 1549		PUENTE CONECTOR 120x52x72 C/COSTADO	COOKUA S.A DE C.V	PC-13120C	S/S	BUENO	FC 1694	22/02/2013	COOKUA S.A DE C.V	2905,36	E	17	04/03/2013	04/02/2013	D00 111		LINEA RECTA	10%	21,71	130,27	1042,144	
1414	1241	1241 06	MOBILIARIO Y EQUIPO DE ADMINISTRACIÓN	JOC 0 029 D00 102 1551		COMODA L 80x200x40 CON PUERTAS	COOKUA S.A DE C.V	CL-8080P	S/S	BUENO	FC 1694	22/02/2013	COOKUA S.A DE C.V	9505,84	E	17	04/03/2013	04/02/2013	D00 111		LINEA RECTA	10%	46,39	278,34	2226,736	
1415	1241	1241 06	MOBILIARIO Y EQUIPO DE ADMINISTRACIÓN	JOC 0 028 D00 102 1552		COMODA L 80x200x40 CON PUERTAS	COOKUA S.A DE C.V	CL-8080P	S/S	BUENO	FC 1694	22/02/2013	COOKUA S.A DE C.V	9505,84	E	17	04/03/2013	04/02/2013	D00 111		LINEA RECTA	10%	46,39	278,34	2226,736	
1417	1241	1241 06	MOBILIARIO Y EQUIPO DE ADMINISTRACIÓN	JOC 0 028 D00 102 1554		SILLON EJECUTIVO RESPALDO ALTO BRAZO [illegible]	COOKUA S.A DE C.V	S140P	S/S	BUENO	FC 1694	22/02/2013	COOKUA S.A DE C.V	3570,8	E	17	04/03/2013	04/02/2013	D00 102		LINEA RECTA	10%	29,34	176 03	1408,24	
1418	1241	1241 06	MOBILIARIO Y EQUIPO DE ADMINISTRACIÓN	JOC 0 028 D00 102 1555		SILLON BRAZOS PLASTICO BASE TRINEO	COOKUA S.A DE C.V	SBT-70P	S/S	BUENO	FC 1694	22/02/2013	COOKUA S.A DE C.V	3027,6	E	17	04/03/2013	04/02/2013	D00 102		LINEA RECTA	10%	25,23	151,38	1211,04	
1419	1241	1241 06	MOBILIARIO Y EQUIPO DE ADMINISTRACIÓN	JOC 0 028 D00 102 1556		SILLON BRAZOS PLASTICO BASE TRINEO	COOKUA S.A DE C.V	SBT-70P	S/S	BUENO	FC 1694	22/02/2013	COOKUA S.A DE C.V	3027,6	E	17	04/03/2013	04/02/2013	D00 102		LINEA RECTA	10%	25,23	151,38	1211,04	
1420	1241	1241 06	MOBILIARIO Y EQUIPO DE ADMINISTRACIÓN	JOC 0 028 D00 105 0001		ESCRITORIO R 120x60x72 CAJONERA	COOKUA S.A DE C.V	E-8120C	S/S	BUENO	FC 1695	22/02/2013	COOKUA S.A DE C.V	3326,68	E	17	04/03/2013	04/02/2013	Q00 105		LINEA RECTA	10%	27,72	166,34	1330,752	
1422	1241	1241 06	MOBILIARIO Y EQUIPO DE ADMINISTRACIÓN	JOC 0 028 D00 108 2039		ESCRITORIO R 180x80x72 1 CAJON COLOR PERA	COOKUA S.A DE C.V	ER-13180	S/S	BUENO	FC 1680	22/02/2013	COOKUA S.A DE C.V	8488,28	E	23	04/03/2013	04/02/2013	D00 108		LINEA RECTA	10%	70 74	424,44	3395,52	
1423	1241	1241 06	MOBILIARIO Y EQUIPO DE ADMINISTRACIÓN	JOC 0 028 D00 108 2040		ESCRITORIO R 180x75x72 1 CAJON	COOKUA S.A DE C.V	ER-13180	S/S	BUENO	FC 1680	22/02/2013	COOKUA S.A DE C.V	8230,2	E	23	04/03/2013	04/02/2013	D00 108		LINEA RECTA	10%	68 50	411,51	3292,05	
1424	1241	1241 06	MOBILIARIO Y EQUIPO DE ADMINISTRACIÓN	JOC 0 028 D00 108 2048		PUENTE CONECTOR 120x52x72 C/COSTADO	COOKUA S.A DE C.V	PC-13120C	S/S	BUENO	FC 1680	22/02/2013	COOKUA S.A DE C.V	2905,36	E	23	04/03/2013	04/02/2013	D00 108		LINEA RECTA	10%	21,71	130,27	1042,144	
1425	1241	1241 06	MOBILIARIO Y EQUIPO DE ADMINISTRACIÓN	JOC 0 029 D00 108 2049		PUENTE CONECTOR 120x52x72 C/COSTADO	COOKUA S.A DE C.V	PC-13120C	S/S	BUENO	FC 1680	22/02/2013	COOKUA S.A DE C.V	2905,36	E	23	04/03/2013	04/02/2013	D00 108		LINEA RECTA	10%	21,71	130,27	1042,144	
1426	1241	1241 06	MOBILIARIO Y EQUIPO DE ADMINISTRACIÓN	JOC 0 028 D00 108 2041		COMODA L 80x200x40 CON PUERTAS	COOKUA S.A DE C.V	CL-8080P	S/S	BUENO	FC 1680	22/02/2013	COOKUA S.A DE C.V	9505,84	E	23	04/03/2013	04/02/2013	D00 108		LINEA RECTA	10%	46,39	278,34	2226,736	
1431	1241	1241 06	MOBILIARIO Y EQUIPO DE ADMINISTRACIÓN	JOC 0 028 D00 108 2047		SILLON EJECUTIVO RESPALDO BAJO BRAZO CAJONERA	COOKUA S.A DE C.V	S145P	S/S	BUENO	FC 1680	22/02/2013	COOKUA S.A DE C.V	3442,88	E	23	04/03/2013	04/02/2013	D00 108		LINEA RECTA	10%	28,69	172,14	1377,152	
1477	1241	1241 06	MOBILIARIO Y EQUIPO DE ADMINISTRACIÓN	JOC 0 029 Q00 2172		CREDAJAS 2 CAJONES PAP 1 CAJON ARCHIVO	COOKUA S.A DE C.V	LAR-6003	S/S	BUENO	FC 1682	22/02/2013	COOKUA S.A DE C.V	2888,4	E	23	04/03/2013	04/02/2013	Q00		LINEA RECTA	10%	24,07	144,42	1155,36	
1478	1241	1241 06	MOBILIARIO Y EQUIPO DE ADMINISTRACIÓN	JOC 0 029 Q00 2173		CREDAJAS 2 CAJONES PAP 1 CAJON ARCHIVO	COOKUA S.A DE C.V	LAR-6003	S/S	BUENO	FC 1682	22/02/2013	COOKUA S.A DE C.V	2888,4	E	23	04/03/2013	04/02/2013	Q00		LINEA RECTA	10%	24,07	144,42	1155,36	
1494	1241	1241 06	MOBILIARIO Y EQUIPO DE ADMINISTRACIÓN	JOC 0 028 Q00 2189		COMODA L 80x200x40 CON PUERTAS	COOKUA S.A DE C.V	CL-8080P	S/S	BUENO	FC 1683	22/02/2013	COOKUA S.A DE C.V	9505,84	E	23	04/03/2013	04/02/2013	Q00		LINEA RECTA	10%	46,39	278,34	2226,736	
1495	1241	1241 06	MOBILIARIO Y EQUIPO DE ADMINISTRACIÓN	JOC 0 029 Q00 2190		COMODA L 80x200x40 CON PUERTAS	COOKUA S.A DE C.V	CL-8080P	S/S	BUENO	FC 1683	22/02/2013	COOKUA S.A DE C.V	9505,84	E	23	04/03/2013	04/02/2013	Q00		LINEA RECTA	10%	46,39	278,34	2226,736	
1496	1241	1241 06	MOBILIARIO Y EQUIPO DE ADMINISTRACIÓN	JOC 0 029 Q00 2191		COMODA L 80x200x40 CON PUERTAS ARENA	COOKUA S.A DE C.V	CL-8000P	S/S	BUENO	FC 1683	22/02/2013	COOKUA S.A DE C.V	4888,24	E	23	04/03/2013	04/02/2013	Q00		LINEA RECTA	10%	40,74	244,41	1956,768	
1497	1241	1241 06	MOBILIARIO Y EQUIPO DE ADMINISTRACIÓN	JOC 0 028 Q00 2192		COMODA L 80x200x40 CON PUERTAS ARENA	COOKUA S.A DE C.V	CL-8000P	S/S	BUENO	FC 1683	22/02/2013	COOKUA S.A DE C.V	4888,24	E	23	04/03/2013	04/02/2013	Q00		LINEA RECTA	10%	40,74	244,41	1956,768	
1499	1241	1241 06	MOBILIARIO Y EQUIPO DE ADMINISTRACIÓN	JOC 0 028 Q00 2194		MESA DE 120x80 EN 28MM PERA	COOKUA S.A DE C.V	M-812080	S/S	BUENO	FC 1685	22/02/2013	COOKUA S.A DE C.V	747,04	E	30	04/03/2013	04/02/2013	Q00		LINEA RECTA	10%	6,23	37,33	298,616	
1500	1241	1241 06	MOBILIARIO Y EQUIPO DE ADMINISTRACIÓN	JOC 0 029 D00 2195		MESA DE 120x80 EN 28MM PERA	COOKUA S.A DE C.V	M-812080	S/S	BUENO	FC 1685	22/02/2013	COOKUA S.A DE C.V	747,04	E	30	04/03/2013	04/02/2013	Q00		LINEA RECTA	10%	6,23	37,33	298,616	
1501	1241	1241 06	MOBILIARIO Y EQUIPO DE ADMINISTRACIÓN	JOC 0 028 Q00 2196		COSTADO PARA MESA DE 70x43 19 MM	COOKUA S.A DE C.V	COS-6045	S/S	BUENO	FC 1685	22/02/2013	COOKUA S.A DE C.V	431,52	E	30	04/03/2013	04/02/2013	Q00		LINEA RECTA	10%	3 60	21,58	172,608	
1502	1241	1241 06	MOBILIARIO Y EQUIPO DE ADMINISTRACIÓN	JOC 0 028 Q00 2197		COSTADO PARA MESA DE 70x43 19 MM	COOKUA S.A DE C.V	COS-6045	S/S	BUENO	FC 1685	22/02/2013	COOKUA S.A DE C.V	431,52	E	30	04/03/2013	04/02/2013	Q00		LINEA RECTA	10%	3,60	21,58	172,608	
1503	1241	1241 06	MOBILIARIO Y EQUIPO DE ADMINISTRACIÓN	JOC 0 028 Q00 2198		COSTADO PARA MESA DE 70x43 19 MM	COOKUA S.A DE C.V	COS-6045	S/S	BUENO	FC 1685	22/02/2013	COOKUA S.A DE C.V	431,52	E	30	04/03/2013	04/02/2013	Q00		LINEA RECTA	10%	3,60	21,58	172,608	
1507	1241	1241 06	MOBILIARIO Y EQUIPO DE ADMINISTRACIÓN	JOC 0 028 Q00 2202		EJECUTIVO PUERTA ALETA 120x30x35 C/CERRADURA LADO DERECHO	COOKUA S.A DE C.V	LP-MM6120	S/S	BUENO	FC 1685	22/02/2013	COOKUA S.A DE C.V	1695,92	E	30	04/03/2013	04/02/2013	Q00		LINEA RECTA	10%	14,13	84,80	678,368	
1508	1241	1241 06	MOBILIARIO Y EQUIPO DE ADMINISTRACIÓN	JOC 0 029 Q00 2203		EJECUTIVO PUERTA ALETA 120x30x35 C/CERRADURA LADO IZQUIERDO	COOKUA S.A DE C.V	LP-MM6120	S/S	BUENO	FC 1685	22/02/2013	COOKUA S.A DE C.V	1695,92	E	30	04/03/2013	04/02/2013	Q00		LINEA RECTA	10%	14,13	84,80	678,368	
1509	1241	1241 06	MOBILIARIO Y EQUIPO DE ADMINISTRACIÓN	JOC 0 028 Q00 2204		CREDAJAS 2 CAJONES PAP 1 CAJON ARCHIVO	COOKUA S.A DE C.V	LAR-6003	S/S	BUENO	FC 1685	22/02/2013	COOKUA S.A DE C.V	2888,4	E	30	04/03/2013	04/02/2013	Q00		LINEA RECTA	10%	24,07	144,42	1155,36	
1510	1241	1241 06	MOBILIARIO Y EQUIPO DE ADMINISTRACIÓN	JOC 0 028 Q00 2205		CREDAJAS 2 CAJONES PAP 1 CAJON ARCHIVO	COOKUA S.A DE C.V	LAR-6003	S/S	BUENO	FC 1685	22/02/2013	COOKUA S.A DE C.V	2888,4	E	30	04/03/2013	04/02/2013	Q00		LINEA RECTA	10%	24,07	144,42	1155,36	

1511	1241	1241 06	MOBILIARIO Y EQUIPO DE ADMINISTRACIÓN	JOC 0 028 Q00 2206		PORTATECLADO CORREDERA FULLTERER	COOKMA S.A DE C.V	PT-6000F	S/S	[redacted]	FC 1685	22/02/2013	COOKMA S.A DE C.V	445,44	E	39	04/03/2013	04/02/2013	[redacted] Q00		LINEA RECTA	10%	3,71	22,27	178,176	
1512	1241	1241 06	MOBILIARIO Y EQUIPO DE ADMINISTRACIÓN	JOC 0 028 Q00 2207		PORTATECLADO CORREDERA FULLTERER	COOKMA S.A DE C.V	PT-6000F	S/S	BUENO	FC 1685	22/02/2013	COOKMA S.A DE C.V	445,44	E	39	04/03/2013	04/02/2013	Q00		LINEA RECTA	10%	3,71	22,27	178,176	
1513	1241	1241 06	MOBILIARIO Y EQUIPO DE ADMINISTRACIÓN	JOC 0 028 Q00 2208		PORTA CPU 26x47 C/RUEDAS	COOKMA S.A DE C.V	PCPU-47	S/S	BUENO	FC 1685	22/02/2013	COOKMA S.A DE C.V	255,2	E	39	04/03/2013	04/02/2013	Q00		LINEA RECTA	10%	2,13	12,76	102,08	
1514	1241	1241 06	MOBILIARIO Y EQUIPO DE ADMINISTRACIÓN	JOC 0 028 Q00 2209		PORTA CPU 20x47 C/RUEDAS	COOKMA S.A DE C.V	PCPU-47	S/S	BUENO	FC 1685	22/02/2013	COOKMA S.A DE C.V	255,2	E	39	04/03/2013	04/02/2013	Q00		LINEA RECTA	10%	2,13	12,76	102,08	
1517	1241	1241 06	MOBILIARIO Y EQUIPO DE ADMINISTRACIÓN	JOC 0 028 Q00 2067	RORG680802HMCDDS03	SOFA DE COJINES 2.30 TRES PZAS. NEGRO	COOKMA S.A DE C.V	SO-4230	S/S	BUENO	FC 1687	22/02/2013	COOKMA S.A DE C.V	8561,96	E	39	04/03/2013	04/02/2013	Q00		LINEA RECTA	10%	71,35	428,10	3424,784	
1518	1241	1241 06	MOBILIARIO Y EQUIPO DE ADMINISTRACIÓN	JOC 0 028 Q00 2068	RORG680802HMCDDS03	SOFA DE COJINES 2.30 TRES PZAS. NEGRO	COOKMA S.A DE C.V	SO-4230	S/S	BUENO	FC 1687	22/02/2013	COOKMA S.A DE C.V	8561,96	E	39	04/03/2013	04/02/2013	Q00		LINEA RECTA	10%	71,35	428,10	3424,784	
1519	1241	1241 06	MOBILIARIO Y EQUIPO DE ADMINISTRACIÓN	JOC 0 028 Q00 2064	RORG680802HMCDDS03	SOFA DE COJINES 2.30 TRES PZAS. NEGRO	COOKMA S.A DE C.V	SO-4230	S/S	BUENO	FC 1687	22/02/2013	COOKMA S.A DE C.V	8561,96	E	39	04/03/2013	04/02/2013	Q00		LINEA RECTA	10%	71,35	428,10	3424,784	
1520	1241	1241 06	MOBILIARIO Y EQUIPO DE ADMINISTRACIÓN	JOC 0 028 B00 2065	BESM870930HMCNNR03	SOFA DE COJINES 2.30 TRES PZAS. NEGRO	COOKMA S.A DE C.V	SO-4230	S/S	BUENO	FC 1687	22/02/2013	COOKMA S.A DE C.V	8561,96	E	39	04/03/2013	04/02/2013	Q00		LINEA RECTA	10%	71,35	428,10	3424,784	
1521	1241	1241 06	MOBILIARIO Y EQUIPO DE ADMINISTRACIÓN	JOC 0 028 Q00 2212		ESCRITORIO R 180x80x72 1 CAJON COLOR PERA	COOKMA S.A DE C.V	ER-13180	S/S	BUENO	FC 1688	22/02/2013	COOKMA S.A DE C.V	8488,88	E	39	04/03/2013	04/02/2013	Q00		LINEA RECTA	10%	70,74	424,44	3395,552	
1522	1241	1241 06	MOBILIARIO Y EQUIPO DE ADMINISTRACIÓN	JOC 0 028 Q00 2213		PUENTE CONECTOR 120x52x72 C/COSTADO	COOKMA S.A DE C.V	PC-13120C	S/S	BUENO	FC 1688	22/02/2013	COOKMA S.A DE C.V	2605,36	E	39	04/03/2013	04/02/2013	Q00		LINEA RECTA	10%	21,71	130,27	1042,144	
1525	1241	1241 06	MOBILIARIO Y EQUIPO DE ADMINISTRACIÓN	JOC 0 028 Q00 2216		SILLON EJECUTIVO RESPALDO BAJO BRAZO	COOKMA S.A DE C.V	SI-85P	S/S	BUENO	FC 1688	22/02/2013	COOKMA S.A DE C.V	3442,88	E	39	04/03/2013	04/02/2013	Q00		LINEA RECTA	10%	28,69	172,14	1377,152	
1526	1241	1241 06	MOBILIARIO Y EQUIPO DE ADMINISTRACIÓN	JOC 0 028 Q00 2217		SILLA APILABLE S/BRAZOS	COOKMA S.A DE C.V	SA-50	S/S	BUENO	FC 1688	22/02/2013	COOKMA S.A DE C.V	728,48	E	39	04/03/2013	04/02/2013	Q00		LINEA RECTA	10%	6,07	36,42	291,392	
1528	1241	1241 06	MOBILIARIO Y EQUIPO DE ADMINISTRACIÓN	JOC 0 028 Q00 2219	RORG680802HMCDDS03	ESCRITORIO R 120x60x72 CAJONERA	COOKMA S.A DE C.V	E-6120C	S/S	BUENO	FC 1689	22/02/2013	COOKMA S.A DE C.V	3326,88	E	39	04/03/2013	04/02/2013	Q00		LINEA RECTA	10%	27,72	166,34	1330,752	
1530	1241	1241 06	MOBILIARIO Y EQUIPO DE ADMINISTRACIÓN	JOC 0 028 Q00 2221		ESCRITORIO R 200x90x72 1 CAJON	COOKMA S.A DE C.V	ER-13201	S/S	BUENO	FC 1690	22/02/2013	COOKMA S.A DE C.V	8738,28	E	39	04/03/2013	04/02/2013	Q00		LINEA RECTA	10%	72,82	436,91	3495,312	
1531	1241	1241 06	MOBILIARIO Y EQUIPO DE ADMINISTRACIÓN	JOC 0 028 D00 2222		PUENTE CONECTOR 120x52x72 C/COSTADO	COOKMA S.A DE C.V	PC-13120C	S/S	BUENO	FC 1690	22/02/2013	COOKMA S.A DE C.V	2605,36	E	39	04/03/2013	04/02/2013	Q00		LINEA RECTA	10%	21,71	130,27	1042,144	
1532	1241	1241 06	MOBILIARIO Y EQUIPO DE ADMINISTRACIÓN	JOC 0 028 Q00 2223		PORTATECLADO FULLTERER	COOKMA S.A DE C.V	PT-13000F	S/S	BUENO	FC 1690	22/02/2013	COOKMA S.A DE C.V	428,04	E	39	04/03/2013	04/02/2013	Q00		LINEA RECTA	10%	3,57	21,40	171,216	
1533	1241	1241 06	MOBILIARIO Y EQUIPO DE ADMINISTRACIÓN	JOC 0 028 Q00 2224		CONSOLA L 80x200x90 CON PUERTAS	COOKMA S.A DE C.V	CL-8080P	S/S	BUENO	FC 1690	22/02/2013	COOKMA S.A DE C.V	5566,84	E	39	04/03/2013	04/02/2013	Q00		LINEA RECTA	10%	46,39	278,34	2226,736	
1535	1241	1241 06	MOBILIARIO Y EQUIPO DE ADMINISTRACIÓN	JOC 0 028 Q00 2225		SILLON EJECUTIVO RESPALDO ALTO BRAZO	COOKMA S.A DE C.V	SI-90P	S/S	BUENO	FC 1690	22/02/2013	COOKMA S.A DE C.V	3520,8	E	39	04/03/2013	04/02/2013	Q00		LINEA RECTA	10%	29,34	176,03	1408,24	
1536	1241	1241 06	MOBILIARIO Y EQUIPO DE ADMINISTRACIÓN	JOC 0 028 B00 2076	BESM870930HMCNNR03	SILLON BRAZOS PLASTICO BASE TRINEO	COOKMA S.A DE C.V	SBT-70P	S/S	BUENO	FC 1690	22/02/2013	COOKMA S.A DE C.V	3027,6	E	39	04/03/2013	04/02/2013	Q00		LINEA RECTA	10%	25,23	151,38	1211,04	
1537	1241	1241 06	MOBILIARIO Y EQUIPO DE ADMINISTRACIÓN	JOC 0 028 B00 2077	BESM870930HMCNNR03	SILLON BRAZOS PLASTICO BASE TRINEO	COOKMA S.A DE C.V	SBT-70P	S/S	BUENO	FC 1690	22/02/2013	COOKMA S.A DE C.V	3027,6	E	39	04/03/2013	04/02/2013	Q00		LINEA RECTA	10%	25,23	151,38	1211,04	
1538	1241	1241 07	OTROS BIENES MUEBLES	JOC 0 028 A00 101 2083	GOGI781025HMCMRA06	PANTALLA LCD 40 PULG.	SAMSUNG	LN37A330JDXZX	AMDC3Q301497Y	BUENO	1029	07/03/2013	VIDEO JAOS´Z	6728	E	93	19/03/2013	19/03/2013	A00 101		LINEA RECTA	10%	56,07	336,40	2691,2	
1539	1246	1246 06	MAQUINARIA, OTROS EQUIPOS Y HERRAMIENTA	JOC 0 028 Q00 2227		TORRE DE 12 MTS INCLUYE PINTURA REGLAMENTARI	TELE REDES	S/M	S/S	BUENO	1464	06/03/2013	TELE REDES NEVADO	9660,64	E	145	06/03/2013	06/03/2013	Q00		LINEA RECTA	10%	80,51	483,03	3864,25696	
1540	1246	1246 06	MAQUINARIA, OTROS EQUIPOS Y HERRAMIENTA	JOC 0 028 Q00 2228		TORRE DE 12 MTS INCLUYE PINTURA REGLAMENTARI	TELE REDES	S/M	S/S	BUENO	1464	06/03/2013	TELE REDES NEVADO	9660,64	E	145	06/03/2013	06/03/2013	Q00		LINEA RECTA	10%	80,51	483,03	3864,25696	
1541	1246	1246 06	MAQUINARIA, OTROS EQUIPOS Y HERRAMIENTA	JOC 0 028 Q00 2229		ANTENA	HUSTLER	G6	S/S	BUENO	1464	06/03/2013	TELE REDES NEVADO	3613,63	E	145	06/03/2013	06/03/2013	Q00		LINEA RECTA	10%	30,11	180,68	1445,4528	
1542	1246	1246 06	MAQUINARIA, OTROS EQUIPOS Y HERRAMIENTA	JOC 0 028 Q00 2230		ANTENA	HUSTLER	G6	S/S	BUENO	1464	06/03/2013	TELE REDES NEVADO	3613,63	E	145	06/03/2013	06/03/2013	Q00		LINEA RECTA	10%	30,11	180,68	1445,4528	
1543	1246	1246 06	MAQUINARIA, OTROS EQUIPOS Y HERRAMIENTA	JOC 0 028 Q00 2231		RADIO MOVIL	KENWOOD	TK-8302	S/S	BUENO	1464	06/03/2013	TELE REDES NEVADO	6109,49	E	145	06/03/2013	06/03/2013	Q00		LINEA RECTA	10%	50,91	305,47	2443,7952	
1544	1246	1246 06	MAQUINARIA, OTROS EQUIPOS Y HERRAMIENTA	JOC 0 028 Q00 2232		RADIO MOVIL	KENWOOD	TK-8302	S/S	BUENO	1464	06/03/2013	TELE REDES NEVADO	6109,49	E	145	06/03/2013	06/03/2013	Q00		LINEA RECTA	10%	50,91	305,47	2443,7952	
1545	1246	1246 06	MAQUINARIA, OTROS EQUIPOS Y HERRAMIENTA	JOC 0 028 Q00 2233		FUENTE REGULADA	ASTRON	RS20A	S/S	BUENO	1464	06/03/2013	TELE REDES NEVADO	3307,30	E	145	06/03/2013	06/03/2013	Q00		LINEA RECTA	10%	27,56	165,37	1322,9568	
1546	1246	1246 06	MAQUINARIA, OTROS EQUIPOS Y HERRAMIENTA	JOC 0 028 Q00 2234		FUENTE REGULADA	ASTRON	RS20A	S/S	BUENO	1464	06/03/2013	TELE REDES NEVADO	3307,39	E	145	06/03/2013	06/03/2013	Q00		LINEA RECTA	10%	27,56	165,37	1322,9568	

1547	1241	1241 06	MOBILIARIO Y EQUIPO DE ADMINISTRACIÓN	JDC 0 028 A00 101 2084	GOGI781029HMCMMG08	CÁMARA DIGITAL	CANNON	EOS 30D	B6+E2N	BUENO	1030	19/03/2013	VIDEO JAGS´Z	612 888,00	E	36	10/04/2013	10/04/2013	A00 101		LINEA RECTA	10%	114,07	684,40	5475,2	
1548	1241	1241 06	MOBILIARIO Y EQUIPO DE ADMINISTRACIÓN	JDC 0 028 D00 2233	MAJM700810HMCTRR08	SISTEMA PURIFICADOR DE AGUA	AMWAY	SPRING DS	S/N	BUENO	5997845	01-07-2013	AMWAY	14.875,10	E	140	31-07-2013	31-07-2013	D00		LINEA RECTA	10%	123,54	741,26	5930,04	
1549	1241	1241 06	MOBILIARIO Y EQUIPO DE ADMINISTRACIÓN	JDC 0 028 A00 2085	MOMJ780406HMCNNS06	SISTEMA PURIFICADOR DE AGUA	AMWAY	SPRING DS	S/N	BUENO	5997845	01/07/2013	AMWAY	148,75,1	E	140	31/07/2013	31/07/2013	A00		LINEA RECTA	10%	123,54	741,26	5930,04	
1550	1244	1244 02	EQUIPO DE TRANSPORTE	JDC 0 028 A00 2086	MOMJ780406HMCNNS06	SUBURBAN NEGRA	CHEVROLET	2013	1GNSCBE08DR 348333	BUENO	8771	18/07/2013	CHEVY SAN CARLOS, S A DE C.V	679 563,00	E	282	1 1/07/2013	11/07/2013	A00		LINEA RECTA	10%	5.654,94	33.929,63	271437,2	
1551	1246	1246 04	OTROS BIENES MUEBLES	JDC 0 028 C00 2236	MAJM700810HMCTRR06	CAMA -LITERA	SAN JUAN	302		BUENO	3423	12-07-2013	GENERAL DE MUEBLES	2 958,04	E	13	02-08-2013	02-08-2013	C00		LINEA RECTA	10%	24,66	147,95	1183,6176	
1552	1241	1241 06	MOBILIARIO Y EQUIPO DE ADMINISTRACIÓN	JDC 0 028 B01 2081		ENGARGOLADORA	KOMBO	450	S/S	BUENO	POSEA/25434 6	30-08-2013	OFFICE DEPOT	2.838,80	E	33	04-09-2013	30-08-2013	B01		LINEA RECTA	10%	18,83	111,80	894,36	
1553	1241	1241 06	MOBILIARIO Y EQUIPO DE ADMINISTRACIÓN	JDC 0 028 A00 101 2087		CAÑON PROYECTOR VIDEO LEDS ILUMINACIÓN CON PILA SONY VIDEOCÁMARA		MP-FM00	S/S	BUENO	1108	14/08/2013	VIDEO JAGS´Z	13.044,00	E	169	30/09/2013	14/08/2013	A00 101		LINEA RECTA	10%	32,87	197,20	1577,6	
1554	1241	1241 07	OTROS BIENES MUEBLES	JDC 0 028 A00 101 2088		HD, CON MEJORIA STEDI, CARGADOR X	SONY			BUENA	1116	18/10/2013	VIDEO JAGS´Z	6.120,00	E	224	21/10/2013	21/10/2013	A00 101		LINEA RECTA	10%	67,87	406,00	3248	
1555	1245	1245 04	MAQUINARIA, OTROS EQUIPOS Y HERRAMIENTA	JDC 0 028 F00 1552		DESBROZADORA A GASOLINA 17"	SURTEK	43CC	S/N	BUENO	E-012575	03/10/2013	LA CARREDANA	3 364,66	E	176	07/10/2013	07/10/2013	F00 128		LINEA RECTA	10%	28,21	168,25	1353,06448	
1556	1246	1246 04	OTROS BIENES MUEBLES	JDC 0 028 D00 1476		PAQUETE DE JUEGO INFANTIL Y 2 EJERCITADOR ES	S/M	S/M	S/S	BUENO	824	31/10/2013	COMERCIALIZADORA DE ESTRUCTURAS Y JUEGOS	72 001,68	E	258	31/10/2013	31/10/2013	D00		LINEA RECTA	10%	600,01	3.600,08	23800,67448	
1557	1241	1241 07	OTROS BIENES MUEBLES	JDC 0 028 A00 101 2089	JENNIFER GUADALUPE OLVERA SUAREZ	TRIPIE PARA CÁMARA PROFESIONAL	S/M	S/M	S/S	BUENO	1117	07-11-2013	VIDEO JAGS´Z	3.364,00	E	175	14-11-2013	14-11-2013	A00 101		LINEA RECTA	10%	28,03	168,20	1345,6	
1558	1245	1245 04	OTROS BIENES MUEBLES	JDC 0 028 C00 2237	MARGARITO MATEOS GERONIMO	LITERA	PROVASA COOKIE	S/M	S/S	BUENO	73108	30/10/2013	TIENDAS CHEDRAUI S A DE C.V	82 600,00	E	176	14/11/2013	14/11/2013	C00		LINEA RECTA	10%	24,92	149,50	1196	
1561	1241	1241 04	MOBILIARIO Y EQUIPO DE ADMINISTRACIÓN	JDC 0 028 L00 1555	GAMT881027UMCRNR09	HP ALL IN ONE	HP	PRO ONE 600	MXL4010CXL	BUENO	1040	23/01/2014	LA SEVILLANA ,SA DE CV	15 141,80	E	123	31/01/2014	23/01/2014	L00		LINEA RECTA	10%	126,18	757,08	6056,72167	
1562	1241	1241 04	MOBILIARIO Y EQUIPO DE ADMINISTRACIÓN	JDC 0 028 L00 1568	GAMT881027UMCRNR09	COMPUTADORA HP ALL IN ONE	HP	PRO ONE 600	MXL4010CYR	BUENO	4008	11-03-2014	LA SEVILLANA S.A DE C.V	15.141,80	E	20	11-03-2014	11-03-2014	L00		LINEA RECTA	10%	126,18	757,08	6056,72167	
1563	1244	1244 02	EQUIPO DE TRANSPORTE	JDC 0 028 F00 1563		SUMINISTRO Y MONTAJE DE CANASTILLA TELESCOPICA	S/M	S/M	S/S	BUENO	0468	10/03/2014	PRODUCTOS Y COMERCIALIZADORA DE MATERIALES S.A DE C.V.	113.101,50	E	176	31/03/2014	10/03/2014	H00		LINEA RECTA	10%	950,18	8.758,05	40040,4	
1564	1245	1245 04	OTROS BIENES MUEBLES	JDC 0 028 C00 2239	MAJM700810HMCTRR08	LITERA INDIV.		6102 CHO	S/S	BUENO	23357121	09-04-2014	TIENDAS COMERCIAL MEXICANA S A DE C.V	2 748,01	C	35	10-04-2014	10-04-2014	C00		LINEA RECTA	10%	22,90	137,40	1009,20208	
1565	1241	1241 04	MOBILIARIO Y EQUIPO DE ADMINISTRACIÓN	JDC 0 028 Q00 2230	MAJM700810HMCTRR08	NO BREAK Y REGULADOR		VCA	123353141454	BUENO	5640	19/04/2014	PROVEEDORA PAPELERA COMPUTACIONAL LA SEVILLANA S.A DE C.V	8 100,00	C	53	21/04/2014	21/04/2014	C00		LINEA RECTA	10%	75,83	455,00	3640,00117	
1566	1241	1241 04	MOBILIARIO Y EQUIPO DE ADMINISTRACIÓN	JDC 0 028 L00 1569	GAMT881027UMCRNR09	EQUIPO DE COMPUTO	HP	ELITE DESK 800 MT	6CM4202UP7	BUENO	0746	08-05-2014	PROVEEDORA PAPELERA COMPUTACIONAL LA SEVILLANA S.A DE C.V	16.634,02	E	56	15-05-2014	15-05-2014	L00		LINEA RECTA	10%	136,52	831,70	6654,008	
1568	1245	1245 05	MAQUINARIA, OTROS EQUIPOS Y HERRAMIENTA	JDC 0 028 A00 101 2091	TAAE760505HDFFLD07	BAFLE CON SALIDA PARA BOCINA	S/M	BAF-1565	S/N	BUENO	AB 19541	02/05/2014	STEREN	4.383,01	E	17	07/05/2014	07/05/2014	A00 101		LINEA RECTA	10%	36,54	219,25	1754,004	
1569	1246	1246 06	MAQUINARIA, OTROS EQUIPOS Y HERRAMIENTA	JDC 0 028 Q00 2240	MAJM700810HMCTRR06	REPETIDOR	KENWOOD	NX850H	S/N	BUENO	5	08/05/2014	JOSE ARTURO PICHARDO RAMIREZ	53 800,00	E	202	09/05/2014	09/05/2014	Q00		LINEA RECTA	10%	631,67	3.160,00	25520	
1570	1246	1246 06	MAQUINARIA, OTROS EQUIPOS Y HERRAMIENTA	JDC 0 028 C00 2241	MAJM700810HMCTRR06	RADIO MOVIL	KENWOOD	NX-340	S/N	BUENO	11	20/05/2014	JOSE ARTURO PICHARDO RAMIREZ	110 646,00	E	205	01/06/2014	01/06/2014	Q00		LINEA RECTA	10%	921,23	5.527,40	44218,2	
1572	1244	1244 02	EQUIPO DE TRANSPORTE	JDC 0 028 C00 2243	MAJM700810HMCTRR06	JETTA CLASSICO-CLAVE STD	Volkswagen	2015	3VW1Y49M7FM 007156	BUENO	7084	31/07/2014	MINICAR TOLUCA S.A DE C.V	215720,98	E	187	31/07/2014	31/07/2014	Q00		LINEA RECTA	10%	1.797,67	10.786,05	86288,392	
1573	1244	1244 02	EQUIPO DE TRANSPORTE	JDC 0 028 D00 2244	MAJM700810HMCTRR06	JETTA CLASSICO-CLAVE STD	Volkswagen	2015	3VW1Y49M7FM 005803	BUENO	7092	31/07/2014	MINICAR TOLUCA S.A DE C.V	215720,98	E	187	31/07/2014	31/07/2014	D00		LINEA RECTA	10%	1.797,67	10.786,05	86288,392	
1574	1241	1241 08	MOBILIARIO Y EQUIPO DE OFICINA	JDC 0 028 O00 0806	SALE760427UDFNPV08	RADIOGRABADORA	SONY	ZS-BTG909	54719	BUENO	724069	17/07/2014	ELEKTRA DEL MILENIO SA DE CV	2 998,99	E	48	18/07/2014	18/07/2014	O00		LINEA RECTA	10%	24,99	149,95	1199,592	
1575	1241	1241 08	MOBILIARIO Y EQUIPO DE OFICINA	JDC 0 028 O00 0807	SALE760427UDFNPV08	RADIOGRABADORA	SONY	ZS-BTG909	54719	BUENO	724069	17/07/2014	ELEKTRA DEL MILENIO SA DE CV	2 998,99	E	48	18/07/2014	18/07/2014	O00		LINEA RECTA	10%	24,99	149,95	1199,592	
1576	1241	1241 04	MOBILIARIO Y EQUIPO DE ADMINISTRACIÓN	JDC 0 028 O00 2245	COCA580727UMCNRN09	PC DE ESCRITORIO	PC ACER ASPIRE XC-602	ASPIRE XC-602	DCWB335	BUENO	POSE/154101 78	2014-08-26	OFFICE DEPOT DE MEXICO S A DE C.V	8.809,00	E	94	2014-08-27	2014-08-27	O00		LINEA RECTA	10%	49,89	299,35	2395,8	
1577	1245	1245 02	EQUIPO DE DEFENSA Y SEGURIDAD	JDC 0 028 Q00 2246	MAJM700810HMCTRR06	CHALECO BALISTICO NIVEL III PANELES DE	S/M	S/M	S/S	BUENO	A02	2014-08-27	GUSTAVO POLO DELGADO	13 340,00	E	206	27-08-2014	27-08-2014	Q00		LINEA RECTA	10%	111,17	667,00	5336	
1578	1245	1245 02	EQUIPO DE DEFENSA Y SEGURIDAD	JDC 0 028 Q00 2247	MAJM700810HMCTRR08	BALISTICO NIVEL III PANELES DE	S/M	S/M	S/S	BUENO	A02	2014-08-27	GUSTAVO POLO DELGADO	13 340,00	E	200	27-08-2014	27-08-2014	Q00		LINEA RECTA	10%	111,17	667,00	5336	
1581	1246	1246 04	MAQUINARIA Y EQUIPO DE CONSTRUCCIÓN	JDC 0 028 F00 1566	DRF490908HJCZDL00	TRONZADORA CORTADORA DE METALES 14 POL	S/M	S/M	S/S	BUENO	320	04/08/2014	CASA BENHUMCA	2.534,00	E	3	05/08/2014	05/08/2014	H00		LINEA RECTA	10%	21,12	126,75	1013,99778	

1582	1241	1241 04	MOBILIARIO Y EQUIPO DE ADMINISTRACIÓN	JDC 0 028 A00 101 2082		DISCO DURO DE 2TD	SEAGATE	EXPANSION	NAAMRG37	[redacted]	42	15/09/2014	FLORES ORDOÑEZ YASLIN YATSIDI	3,351,35	E	62	17/09/2014	17/09/2014	A00 101		LINEA RECTA	10%	27,93	167,64	1340,5	
1584	1241	1241 04	MOBILIARIO Y EQUIPO DE ADMINISTRACIÓN	JDC 0 028 A00 1402	MOMU780405A17	LAPTOP HP	HP	QUAD CORE A8	6CD4075CNJ	BUENO	D-1732	18/11/2014	VALTEC	7,100,08	E	71	25/11/2014	18/11/2014	A00		LINEA RECTA	10%	60,00	360 00	2879,992	
1585	1241	1241 04	MOBILIARIO Y EQUIPO DE ADMINISTRACIÓN	JDC 0 029 ED1 2012	PEC|8000Z53E8	IMPRESORA MULTIFUNCIONAL	EPSON	L-355	S3YK062264	BUENO	PPC-15860	09/11/2014	LA SEVILLANA	3 480,00	E	127	28/11/2014	09/11/2014	A00 122		LINEA RECTA	10%	29,00	174,00	1392	
1586	1241	1241 04	MOBILIARIO Y EQUIPO DE ADMINISTRACIÓN	JDC 0 029 E01 2013	PEC|8000Z70E6	VIDEO PROYECTOR	EPSON	S18	TUAK4704404	BUENO	PPC-15860	09/11/2014	LA SEVILLANA	5 800,00	E	127	28/11/2014	09/11/2014	A00 122		LINEA RECTA	10%	48,33	290,00	2320	
1587	1246	1246 04	MAQUINARIA Y EQUIPO DE CONSTRUCCIÓN	JDC 0 029 F00 2014	DRF400606AU8	ESMERILADOR A	BOSCH SUPER 9"	1754-074	S/N	BUENO	492	28/11/2014	CASA BENHUMEA	3 804,00	E	137	28/11/2014	28/11/2014	H00		LINEA RECTA	10%	32,53	195,20	1561,60128	
1588	1246	1246 04	MAQUINARIA Y EQUIPO DE CONSTRUCCIÓN	JDC 0 029 F00 2015	DRF400606AU8	TALADRO	BOSCH	112A V	S/N	BUENO	492	28/11/2014	CASA BENHUMEA	4 752,00	E	137	28/11/2014	28/11/2014	H00		LINEA RECTA	10%	39,60	237,60	1900,7992	
1589	1241	1241 04	MOBILIARIO Y EQUIPO DE ADMINISTRACIÓN	JDC 0 028 A00 1404	MOMU780405A17	COMPUTADOR A ALL IN ONE	HP	AIO	4CE4270V00	BUENO	PPC-17081	28/11/2014	LA SEVILLANA	7,200.00	E	137	28/11/2014	28/11/2014	D00 111		LINEA RECTA	10%	60,00	360,00	2880	
1590	1241	1241 04	MOBILIARIO Y EQUIPO DE ADMINISTRACIÓN	JDC 0 028 D00 109 1579	CACE830101HMCRRI04	IMPRESORA LASSER A COLOR	HP	125A	CNB6G2K03K	BUENO	18225	10/12/2014	LA SEVILLANA	2,250,00	E	180	18/12/2014	10/12/2014	D00 111		LINEA RECTA	10%	18,75	112,50	900	
1591	1246	1246 04	OTROS BIENES MUEBLES	JDC 0 029 O00 2248	MAJM700910HMCTRR08	LITERA CON COLCHON	S/M	S/M	S/S	BUENO	1533617	27/12/2014	ELEKTRA DEL MILENIO S A	3,200,00	E	220	31/12/2014	27/12/2014	O00		LINEA RECTA	10%	27,43	164,65	1319,5	
1592	1246	1246 04	000001	JDC 029 O00 2251		LITERA INDIVIDUAL	RIO	5810	S/N	BUENO	2370058	03/07/2015	ELEKTRA DEL MILENIO SA DE CV.	3,799,00	E	7	03/07/2015	03/07/2015	O00		LINEA RECTA	10%	31,66	189,95	1518,8	
1593	1244	1244 02	EQUIPO DE TRANSPORTE	JDC 023 Q00 2252	MARGARITO MATEOS JERONIMO	JETTA MK	VOLKSWAGEN	2016	3VW1J7AJ8GM 243068	BUENO	10027	31/10/2015	MINICAR TOLUCA	254 536,48	D	34	31/10/2015	31/10/2015	O00		LINEA RECTA	10%	2,121,14	12.726,82	101814,592	
1594	1244	1244 02	EQUIPO DE TRANSPORTE	JDC 028 Q00 2253	MARGARITO MATEOS JERONIMO	VENTO	VOLKSWAGEN	2016	MEXSQ2606GT0 10862	BUENO	10029	31/10/2015	MINICAR TOLUCA	210.500,00	D	34	31/10/2015	31/10/2015	O00		LINEA RECTA	10%	1.754,17	10.525,00	84200	
1595	1244	1244 02	EQUIPO DE TRANSPORTE	JDC 028 O00 2254	MARGARITO MATEOS JERONIMO	VENTO	VOLKSWAGEN	2016	MEXQ2606GT0 22104	BUENO	10028	31/10/2015	MINICAR TOLUCA	210.500,00	D	34	31/10/2015	31/10/2015	O00		LINEA RECTA	10%	1.754,17	10.525,00	84200	
1596	1244	1244 02	EQUIPO DE TRANSPORTE	JDC 028 O00 2255	MARGARITO MATEOS JERONIMO	FORD	RANGER PICK UP	2016	8AFBR5AA0FE2 97190	BUENO	AN000007118	31/07/2015	ECATEPEC S A DE C.V	392.900,00	D	33	31/07/2015	31/07/2015	O00		LINEA RECTA	10%	3.271,67	19.630,00	157040	
1597	1241	1241 04	MOBILIARIO Y EQUIPO DE ADMINISTRACIÓN	JDC 0 028 A00 100 000	JENNIFER GPE QUIJADA SUAREZ	LAP TOP	HP	E1-2100	5CD4325SF3	BUENO	146	22/02/2016	FLORES ORDOÑEZ YASLIN YATSIDI	9.380,00	E	153	29/02/2016	22/02/2016	A00 100		LINEA RECTA	10%	63,17	379,00	2562	
1598	1241	1241 04	MOBILIARIO Y EQUIPO DE OFICINA	JDC 0 028 D00 109 001	BEATRIZ MIRANDA MIRANDA	COMPUTADOR A HACER	ACER	MOD AZ1-611MW41	DQSZ2AL00750 70 LF3690	BUENO	A5592	06/04/2016	LAURA LEON GARCIA	8008,79	C	168	27/04/2016	27/04/2016	D00 109		LINEA RECTA	10%	57,06	345,34	2762,718	
1600	1241	1241 04	MOBILIARIO Y EQUIPO DE OFICINA	JDC 0 029 E00 121 001	MARIA ELENA ALCANTARA	COMPUTADOR A ACER	ACER	MOD AZ1-611MW41	DQSZ2AL00750 90114E30	BUENO	A5592	06/04/2016	LAURA LEON GARCIA	8008,79	C	168	27/04/2016	27/04/2016	E00 121		LINEA RECTA	10%	57,06	345,34	2762,718	
1601	1243	1243 01	MOB Y EQUIPO DE CLINICAS Y HOSPITALES	JDC 0 029 Q00 105 001	MARGARITO MATEOS JERONIMO	ASPIRADOR PORTATIL		7E-A	N/A	BUENO	B400	01/04/2016	CASILDA GARCIA CARDENAS	6114	C	157	27/04/2016	27/04/2016	Q00 105		LINEA RECTA	10%	50,95	305,70	2445,6	
1602	1246	1246 04	MAQUINARIA Y EQUIPO DIVERSO	JDC 0 029 O00 105 002	MARGARITO MATEOS JERONIMO	MOTOSIERRA	S/N	S/N	S/N	BUENO	B400	01/04/2016	CASILDA GARCIA CARDENAS	13095,4	C	209	27/04/2016	27/04/2016	O00 105		LINEA RECTA	10%	109,14	654,82	5238,56	
1603	1246	1246 08	EQUIPO DE RADIO Y COMUNICACIÓN	JDC 0 029 O00 104 001	MARGARITO MATEOS JERONIMO	RADIOS DE COMUNICACIÓN	KENWOOD DIGITAL ANALOGICO	DMR/UHF-400-470/512	N/A	BUENO	A27	26/04/2016	LEPAD DE MEXICO SA DE CV	236350,23	C	211	27/04/2016	27/04/2016	O00		LINEA RECTA	10%	1.969,58	11.817,51	94540,092	
1604	1246	1246 08	EQUIPO DE RADIO Y COMUNICACIÓN	JDC 0 028 A00 101 001	VIOLETA CRUZ SANCHEZ	MICROFONO Y AMPLIFICADOR	SHURE	BETA87A	N/A	BUENO	7	01/04/2016	GUANCOMER SA DE CV	23382,8	C	130	27/04/2016	27/04/2016	A00 101		LINEA RECTA	10%	194,94	1.169,64	9357,12	
1605	1241	1241 04	124147	JDC 0 028 A00 152 007	DAISY CALIXTO PONCE	LAPTOP HP 240 W10 CEL N3050 4G 500GB 14" NO DVD	HP	S/N	S/N	BUENO	2250	13/05/2016	ALIANZA PARTEM SA DE CV	7 000,00	D	73	31/05/2016	31/05/2016	A00152		LINEA RECTA	10%	58,33	350,00	2800	
1606	1241	1241 04	124141	JDC 0 028 A00 152 002	DAISY CALIXTO PONCE	LAPTOP HP 240 W10 CEL N3050 4G 500GB 14" NO DVD	HP	S/N	S/N	BUENO	2260	13/05/2016	ALIANZA PARTEM SA DE CV	7 000.00	D	73	31/05/2016	31/05/2016	A00152		LINEA RECTA	10%	58.33	350.00	2800	
1607	1241	1241 04	124141	JDC 0 028 A00 152 003	DAISY CALIXTO PONCE	LAPTOP HP 240 W10 CEL N3050 4G 500GB 14" NO DVD	HP	S/N	S/N	BUENO	2260	13/05/2016	ALIANZA PARTEM SA DE CV	7 000 00	D	73	31/05/2016	31/05/2016	A00152		LINEA RECTA	10%	58,33	350,00	2800	
1608	1241	1241 04	124141	JDC 0 028 A00 152 004	DAISY CALIXTO PONCE	PROYECTOR BENQ MS 504 3000 LUMEN	BENQ	S/N	S/N	BUENO	2260	13/05/2016	ALIANZA PARTEM SA DE CV	8 000 00	D	73	31/05/2016	31/05/2016	A00152		LINEA RECTA	10%	66,67	400 00	3200	
1609	1241	1241 04	124141	JDC 0 028 A00 152 005	DAISY CALIXTO PONCE	MULTIFUNCION ALHP PRO 8610 TINTA C	HP	S/N	S/N	BUENO	2260	13/05/2016	ALIANZA PARTEM SA DE CV	8 000 00	D	73	31/05/2016	31/05/2016	A00152		LINEA RECTA	10%	66 67	400,00	3200	
1610	1241	1241 04	124143	JDC 0 029 L00 110 001	ALFREDO SANCHEZ BASILIO	COMPUTADOR A HP	HP	S/N	MXL5470BZ4	BUENO	44143	17/05/2016	PROVEEDORA PAPELERA COMPUTACIONAL LA SEVILLANA, SA DE CV	18 080,00	C	114	31/05/2016	31/05/2016	L00110		LINEA RECTA	10%	150,67	904,00	7233	
1614	1241	1241 00	124181	JDC 0 028 A00 152 009	DAISY CALIXTO PONCE	LOCKERO A REPISAS SERIE CLEAR	CLEAR	S/N	S/N	BUENO	2260	13/05/2016	ALIANZA PARTEM SA DE CV	3 250,00	D	73	31/05/2016	31/05/2016	A00152		LINEA RECTA	10%	27 08	162 50	1300	
1615	1241	1241 00	124181	JDC 0 029 A00 152 010	DAISY CALIXTO PONCE	ESTANTE 4 REPISAS SERIE CLEAR	CLEAR	S/N	S/N	BUENO	2260	13/05/2016	ALIANZA PARTEM SA DE CV	4 250,00	D	73	31/05/2016	31/05/2016	A00152		LINEA RECTA	10%	35 42	212,50	1700	

1616	1241	1241 05	124107	JOC 0 025 A00 152 011	DAISY CALIXTO PONCE	ESTANTE 4 REPISAS SERIE CLEAR	CLEAR	S/N	S/N	[redacted]O	2560	13/05/2016	ALIANZA PARTEMI SA DE CV	4,250,00	D	73	31/05/2016	31/05/2016	A00152		LINEA RECTA	10%	35,42	212,50	1700	
1617	1241	1241 05	124101	JOC 0 025 A00 152 012	DAISY CALIXTO PONCE	ESTANTE 4 REPISAS SERIE CLEAR	CLEAR	S/N	S/N	BUENO	2560	13/05/2016	ALIANZA PARTE MI BA DE CV	4,250,00	D	73	31/05/2016	31/05/2016	A00152		LINEA RECTA	10%	35,42	212,50	1700	
1618	1245	1245 04	124041	JOC 0 028 H00 125 001	JESUS MORROY SANDOVAL	PISTOLA DE CALOR TIPO LEISTER	LEISTER	S/N	S/N	BUENO	3	23/05/2016	CESAR SUAREZ ALVAREZ	15.950,00	C	148	30/05/2016	31/05/2016	H00		LINEA RECTA	10%	132,92	797,50	6380	
1619	1245	1245 06	124061	JOC 0 023 Q00 104 002	MARGARITO MATEOS JERONIMO	CAMARAS INFRARROJAS INTERIOR Y EXTERIOR	LEPAD	S/N	S/N	BUENO	A30	06/06/2016	LEPAD DE MEXICO SA DE CV	58.812,00	D	2	06/06/2016	30/06/2016	Q00		LINEA RECTA	10%	490,10	2.940,60	23524,8	
1620	1245	1245 06	124061	JOC 0 028 Q00 104 003	MARGARITO MATEOS JERONIMO	DVR DE 8 CANALES	LEPAD	S/N	S/N	BUENO	A30	06/06/2016	LEPAD DE MEXICO SA DE CV	29.000,00	D	2	06/06/2016	30/06/2016	Q00		LINEA RECTA	10%	241,67	1.450,00	11600	
1621	1245	1245 06	124061	JOC 0 025 Q00 104 004	MARGARITO MATEOS JERONIMO	DISCOS DUROS SATA DE 2 TB	LEPAD	S/N	S/N	BUENO	A30	06/06/2016	LEPAD DE MEXICO SA DE CV	6.960,00	D	2	06/06/2016	30/06/2016	Q00		LINEA RECTA	10%	58,00	348,00	2784	
1622	1245	1245 06	124061	JOC 0 028 Q00 104 005	MARGARITO MATEOS JERONIMO	PANTALLA DE TV 42	LEPAD	S/N	S/N	BUENO	A30	06/06/2016	LEPAD DE MEXICO SA DE CV	11.368,00	D	2	06/06/2016	30/06/2016	Q00		LINEA RECTA	10%	94,73	568,40	4547,2	
1623	1245	1245 05	124061	JOC 0 028 Q00 104 006	MARGARITO MATEOS JERONIMO	RACK METALICO	LEPAD	S/N	S/N	BUENO	A31	15/06/2016	LEPAD DE MEXICO SA DE CV	7.690,80	D	65	15/06/2016	30/06/2016	Q00		LINEA RECTA	10%	64,09	384,54	3076,32	
1624	1245	1245 05	124061	JOC 0 025 Q00 104 007	MARGARITO MATEOS JERONIMO	CAMBIO DE PANTALLA	LEPAD	S/N	S/N	BUENO	A31	15/06/2016	LEPAD DE MEXICO SA DE CV	2.585,80	D	65	15/06/2016	30/06/2016	Q00		LINEA RECTA	10%	21,55	129,24	1034,72	
1625	1245	1245 06	124061	JOC 0 023 Q00 104 008	MARGARITO MATEOS JERONIMO	JOYSTICK PARA CAMARAS PTZ	LEPAD	S/N	S/N	BUENO	A31	15/06/2016	LEPAD DE MEXICO SA DE CV	39.377,60	D	65	15/06/2016	30/06/2016	Q00		LINEA RECTA	10%	327,31	1.963,88	15711,04	
1626	1245	1245 05	124061	JOC 0 028 Q00 104 009	MARGARITO MATEOS JERONIMO	NVR DE 32 CANALES IP	LEPAD	S/N	S/N	BUENO	A31	15/06/2016	LEPAD DE MEXICO SA DE CV	49.382,46	D	65	15/06/2016	30/06/2016	Q00		LINEA RECTA	10%	411,58	2.469,47	19758,784	
1627	1241	1241 04	124141	JOC 0 028 A00 100 001		MULTIFUNCION AL TINTA CONTINUA EPSON	EPSON	L575	W9BY002307	BUENO	A5976	06/06/2016	LAURA LEON GARCIA	8 657,88	C	147	30/06/2016	30/06/2016	D00		LINEA RECTA	10%	48,81	292,88	2343,072	
1628	1241	1241 04	MOBILIARIO Y EQUIPO DE OFICINA	JOC 0 028 E00 121 001	MARIA ELENA ALCANTARA	CPU TODO EN UNO DELL AIO 19.5	DELL	ID3043	CNDJV0548643 57U0000	BUENO	A5976	06/06/2016	LAURA LEON GARCIA	7.552,39	C	147	30/06/2016	30/06/2016	E00 121		LINEA RECTA	10%	62,94	377,62	3020,956	
1629	1241	1241 04	124141	JOC 0 023 A00 143 001		CPU TODO EN UNO DELL AIO 19.5	DELL	ID3043	CNDJV0548643 57U0094	BUENO	A5976	06/06/2016	LAURA LEON GARCIA	7.552,39	C	147	30/06/2016	30/06/2016	A00 143		LINEA RECTA	10%	62,94	377,62	3020,956	
1630	1241	1241 04	124141	JOC 0 023 N00 137 001		CPU TODO EN UNO DELL AIO 19.5	DELL	ID3043	CNDJV0548643 57U0146	BUENO	A5976	06/06/2016	LAURA LEON GARCIA	7.552,39	C	147	30/06/2016	30/06/2016	N00 137		LINEA RECTA	10%	62,94	377,62	3020,956	
1631	1241	1241 04	124141	JOC 0 028 I01 139 001		CPU TODO EN UNO DELL AIO 19.5	DELL	ID3043	CNDJV0548643 57U0187	BUENO	A5976	06/06/2016	LAURA LEON GARCIA	7.552,39	C	147	30/06/2016	30/06/2016	I01		LINEA RECTA	10%	62,94	377,62	3020,956	
1632	1241	1241 04	124141	JOC 0 028 A00 122 001		CPU TODO EN UNO DELL AIO 19.5	DELL	ID3043	CNDJV0548643 57U0487	BUENO	A5976	06/06/2016	LAURA LEON GARCIA	7.552,39	C	147	30/06/2016	30/06/2016	A00 122		LINEA RECTA	10%	62,94	377,62	3020,956	
1633	1241	1241 04	124141	JOC 0 028 A00 156 001		CPU TODO EN UNO DELL AIO 19.5	DELL	ID3043	CNDJV0548643 57U0510	BUENO	A5976	06/06/2016	LAURA LEON GARCIA	7.552,39	C	147	30/06/2016	30/06/2016	D00 156		LINEA RECTA	10%	62,94	377,62	3020,956	
1634	1241	1241 04	124141	JOC 0 025 F00 123 001		CPU TODO EN UNO DELL AIO 19.5	DELL	ID3043	CNDJV0548643 57U0517	BUENO	A5976	06/06/2016	LAURA LEON GARCIA	7.552,39	C	147	30/06/2016	30/06/2016	F00 178		LINEA RECTA	10%	62,94	377,62	3020,956	
1642	1241	1241 04	124141	JOC 0 028 A00 100 001		MULTIFUNCION AL TINTA CONTINUA EPSON	EPSON	L575 ECOTANK	W9BY002323	BUENO	A5977	06/06/2016	LAURA LEON GARCIA	8 657,88	C	148	30/06/2016	30/06/2016	A00 100		LINEA RECTA	10%	48,81	292,88	2343,072	
1643	1241	1241 04	MOBILIARIO Y EQUIPO DE OFICINA	JOC 0 028 E00 121 003	MARIA ELENA ALCANTARA	CPU TODO EN UNO DEEL AIO 19.5"	DELL	ID3043	CNDJV0548643 57U0535	BUENO	A5977	06/06/2016	LAURA LEON GARCIA	7.552,39	C	148	30/06/2016	30/06/2016	E00 121		LINEA RECTA	10%	62,94	377,62	3020,956	
1644	1241	1241 04	124141	JOC 0 028 L00 119 001		CPU OPTIPLEX	OPTIPLEX	7040	DB008JT0C082 85250715	BUENO	A5977	06/06/2016	LAURA LEON GARCIA	17.236,44	C	148	30/06/2016	30/06/2016	L00119		LINEA RECTA	10%	143,64	861,82	6894,576	
1646	1241	1241 04	124141	JOC 0 028 A00 155 002		COMPUTADOR A ACER	ACER	AZC-605-MD54	DQSUAL00352 8002CF6300	BUENO	A5977	06/06/2016	LAURA LEON GARCIA	8.006,79	C	148	30/06/2016	30/06/2016	D00		LINEA RECTA	10%	57,56	345,34	2762,716	
1647	1241	1241 04	124141	JOC 0 025 D00 108 003		MULTIFUNCION AL TINTA CONTINUA EPSON	EPSON	L575 ECOTANK	W9BY007184	BUENO	A5977	06/06/2016	LAURA LEON GARCIA	8.657,88	C	148	30/06/2016	30/06/2016	D00 108		LINEA RECTA	10%	48,81	292,88	2343,072	
1648	1241	1241 04	124141	JOC 0 023 D00 111 002		MULTIFUNCION AL TINTA CONTINUA EPSON	EPSON	L575 ECOTANK	W9BY002408	BUENO	A5977	06/06/2016	LAURA LEON GARCIA	8 657,88	C	148	30/06/2016	30/06/2016	D00		LINEA RECTA	10%	48,81	292,88	2343,072	
1649	1241	1241 04	124141	JOC 0 029 D00 111 003		COMPUTADOR A ACER	ACER	AZ1-611-UW41	DQSJZAL00750 9010AC30	BUENO	A5977	06/06/2016	LAURA LEON GARCIA	8.006,79	C	148	30/06/2016	30/06/2016	D00		LINEA RECTA	10%	57,56	345,34	2762,716	
1650	1241	1241 04	124141	JOC 0 023 D00 111 004		COMPUTADOR A ACER	ACER	AZ1-611-UW41	DQSJZAL00750 90135030	BUENO	A5977	06/06/2016	LAURA LEON GARCIA	8.006,79	C	148	30/06/2016	30/06/2016	D00		LINEA RECTA	10%	57,56	345,34	2762,716	
1651	1244	1244 02	EQUIPO DE TRANSPORTE	JOC 0 029 Q00 104 010	MARGARITO MATEOS JERONIMO	CAMUFLAJE VERDE CUATRIMOTO	ITALIKA	AA250 COLOR VERDE 2016		BUENO	A11	13/07/2016	AUTO SERVICIO CONSTANZA II SA DE CV	94.516,34	D	68	14/07/2016	31/07/2016	Q00		LINEA RECTA	10%	787,64	4.725,82	37806,536	
1652	1244	1244 02	EQUIPO DE TRANSPORTE	JOC 0 023 Q00 104 011	MARGARITO MATEOS JERONIMO	CAMUFLAJE VERDE CUATRIMOTO	ITALIKA	AA250 COLOR VERDE 2016		BUENO	A11	13/07/2016	AUTO SERVICIO CONSTANZA II SA DE CV	94.516,34	D	68	14/07/2016	31/07/2016	Q00		LINEA RECTA	10%	787,64	4.725,82	37806,536	

1653	1244	1244 02	EQUIPO DE TRANSPORTE	JOC 0 028 Q00 104 012	MARGARITO MATEOS JERONIMO	CAMUFLAJE VERDE CUATRIMOTO	ITALIKA	AA250 COLOR VERDE 2018		[redacted]	A11	13/07/2018	AUTO SERVICIO CONSTANZA II SA DE CV	94.516,32	D	58	14/07/2018	31/07/2018	[redacted] Q00		LINEA RECTA	10%	787,64	4.725,82	37808,528	
1654	1241	1241 04	124141	JOC 0 028 A00 100 002	MARIANA CARDENAS FABILA	PROCESADOR CELERON, MONITOR Y KIT TECLADO Y MOUSE	CELERON	V20GHDL DVWOA	3ES40127A3149	BUENO	A6816	19/09/2018	LAURA LEON GARCIA	6.584,45	D	69	30/09/2018	30/09/2018	A00 100		LINEA RECTA	10%	54,87	329,22	2633,78	
1655	1241	1241 07	124171	JOC 0 028 F00 124 002	FELICIANO DIAZ RODRIGUEZ	CAMARA FOTOGRAFICA	CANON	SX420 ROJA	232021001957	BUENO	1601	02/09/2016	COMERCIALIZADORA TOLUMEX SA DE CV	8.199,99	C	129	27/09/2016	27/09/2016	F00		LINEA RECTA	10%	68,33	410,00	3279,996	
1656	1241	1241 07	124171	JOC 0 028 Q00 104 013	MARGARITO MATEOS JERONIMO	CAMARA FOTOGRAFICA	CANON	SX420 ROJA	232061001982	BUENO	1601	02/09/2016	COMERCIALIZADORA TOLUMEX SA DE CV	8.199,99	C	129	27/09/2016	27/09/2016	Q00		LINEA RECTA	10%	68,33	410,00	3279,996	
1657	1241	1241 07	124171	JOC 0 028 Q00 104 014	MARGARITO MATEOS JERONIMO	CAMARA FOTOGRAFICA	CANON	SX420 NEGRA	232061003817	BUENO	1601	02/09/2016	COMERCIALIZADORA TOLUMEX SA DE CV	8.199,99	C	129	27/09/2016	27/09/2016	Q00		LINEA RECTA	10%	68,33	410,00	3279,996	
1658	1240	1240 04	124041	JOC 0 028 F00 124 001	FELICIANO DIAZ RODRIGUEZ	ROUTER 1 3/4 H.P. 25000 RPM SKIL BOSH	H.P.	S/M	S/N	BUENO	4216	03/10/2016	ELIA EUDOSIA PEÑA PEREZ	3.350,00	C	37	11/10/2016	11/10/2016	H00		LINEA RECTA	10%	27,92	167,50	1340	
1660	1241	1241 04	12415401	JOC 0 028 D00 1477	IVÁN GOMEZ GOMEZ	CPU ENSAMBLADO EVOTEC, MONITOR	EVOTEC, SAMSUNG Y NACED	EVOTEC MOD. C70MI, MONITOR MOD. S19E310HY,	CPU SERIE ENSA070016 MONITOR SERIE	BUENO	A8128	17/03/2017	LAURA LEON GARCIA	6.748,49	E	134	31/03/2017	31/03/2017	D00		LINEA RECTA	10%	56,24	337,42	2699,396	
1661	1243	1243 02	1243 02	JOC 0 028 D00 105 0003	RUBÉN LOPEZ SANCHEZ	TANQUE DE OXIGENO CON REGULADOR, CONVERTIDOR	S/M	S/M	S/S	BUENO	21	14/04/2017	ALEJANDRO PALOMARES VERDUGO	39.167,40	E	127	28/04/2017	28/04/2017	Q00 105		LINEA RECTA	10%	326,40	1.958,37	15666,96	
1662	1244	1244 02	EQUIPO DE TRANSPORTE	JOC 028 Q00 2249	MARGARITO MATEOS JERONIMO	JETTA- TRENDLINE	Volkswagen	2017	3VW1W1AJ0HM 267533	BUENO	13778	28/05/2017	VOLKSWAGEN LOMAS S.A DE C.V	356.000,00	D	83	30/05/2017	30/05/2017	D00		LINEA RECTA	10%	2.966,67	17.800,00	142400	
1663	1244	1244 02	EQUIPO DE TRANSPORTE	JOC 0 028 Q00 2250	MARGARITO MATEOS JERONIMO	JETTA- TRENDLINE	Volkswagen	2017	3VW1W1AJ0HM 241500	BUENO	13777	28/05/2017	VOLKSWAGEN LOMAS S.A DE C.V	356.000,00	D	84	30/05/2017	30/05/2017	Q00		LINEA RECTA	10%	2.966,67	17.800,00	142400	
1664	1248	1248 04	MAQUINARIA, OTROS EQUIPOS Y HERRAMIENTA	JOC 0 028 A00 101 002	VIOLETA CRUZ SANCHEZ	PISTOLA DE CALOR TPO LEISTER	LEISTER	S/N	S/N	BUENO	B4	01/09/2017	CESAR SUAREZ ALVAREZ	16.904,00	D	115	30/09/2017	30/09/2017	A00 101		LINEA RECTA	10%	141,62	840,70	6797,6	
1665	1241	1241 06	1241 06 01	JOC 0 028 A01 003	JENNIFER QUIJADA	CAMARA FOTOGRAFICA CANON 60D	CANON	S/M	S/N	BUENO	348	30/11/2017	YASLIN YATSIDI FLORES ORDOÑEZ	26.680,00	D	78	30/11/2017	30/11/2017	A00 100		LINEA RECTA	10%	222,33	1.334,00	10672	
1666	1241	1241 04	1241 04 01	JOC 0 028 D00 971	IVAN GOMEZ GOMEZ	CPU, MONITOR, TECLADO, MOUSE Y BOCINAS	CPU HP, MONITOR HP, TECLADO, MOUSE	CPU MODELO 700SFF, MONITOR MODELO MNL-	CPU SERIE MXL5090Z77, MONITOR SERIE	BUENO	A10419	14/11/2017	LAURA LEON GARCÍA	15.437,62	D	78	30/11/2017	30/11/2017	D00		LINEA RECTA	10%	128,65	771,88	6175,048	
1667	1248	1248 02	1248 02 01	JOC 0 028 H00 1559	JOSE JUAN NAVA MARTINEZ	DESBROZADORA STIHL FS 260	STIHL FS 260	STIHL FS 260	S/S	BUENO	66	10/11/2017	EDGAR CARMONA VIELMA	17.050,85	D	78	30/11/2017	30/11/2017	H00		LINEA RECTA	10%	142,09	852,54	6820,34	
1668	1244	1244 02	VEHÍCULOS Y EQUIPO DE TRANSPORTE	JOC 0 028 Q00 2256	MARGARITO MATEOS JERONIMO	CAMIONETA 4X2 CAJA LARGA	MITSUBISHI	2015	MMBMG49HDFD 042740	BUENO	FAUTM1849	13/03/2015	MITSU INTERLOMAS S.A DE C.V	309.930,00	D	1	01/04/2018	01/04/2018	Q00		LINEA RECTA	10%	3.332,75	19.996,50	159972	
1669	1244	1244 02	VEHÍCULOS Y EQUIPO DE TRANSPORTE	JOC 0 028 Q00 2257	MARGARITO MATEOS JERONIMO	CAMIONETA 4X2 CAJA LARGA	MITSUBISHI	2015	MMBMG49H2FD 042165	BUENO	FAUTM1827	13/03/2015	MITSU INTERLOMAS S.A DE C.V	309.930,00	D	1	01/04/2018	01/04/2018	Q00		LINEA RECTA	10%	3.332,75	19.996,50	159972	
1670	1244	1244 02	VEHÍCULOS Y EQUIPO DE TRANSPORTE	JOC 0 028 Q00 2258	MARGARITO MATEOS JERONIMO	CAMIONETA 4X2 CAJA LARGA	MITSUBISHI	2015	MMBMG49HDFD 042405	BUENO	FAUTM1808	13/03/2015	MITSU INTERLOMAS S.A DE C.V	309.930,00	D	1	01/04/2018	01/04/2018	Q00		LINEA RECTA	10%	3.332,75	19.996,50	159972	
1671	1244	1244 02	VEHÍCULOS Y EQUIPO DE TRANSPORTE	JOC 0 028 Q00 2259	MARGARITO MATEOS JERONIMO	CAMIONETA 4X2 CAJA LARGA	MITSUBISHI	2018	MMBML45G4GH 026595	BUENO	MA000003245	12/02/2018	MITSUAUTOS S.A DE C.V	304.900,00	D	1	01/04/2018	01/04/2018	Q00		LINEA RECTA	10%	2.540,83	15.245,00	121960	
1672	1244	1244 02	VEHÍCULOS Y EQUIPO DE TRANSPORTE	JOC 0 028 Q00 2260	MARGARITO MATEOS JERONIMO	JETTA TRENDLINE	VOLKSWAGEN	2018	3VW1W1AJ0JM 255774	BUENO	1576	16/05/2018	GRUPO RANCEL SA DE CV	440.130,00	D	84	16/05/2018	16/05/2018	Q00		LINEA RECTA	10%	3.667,75	22.006,50	176052	
1673	1244	1244 02	VEHÍCULOS Y EQUIPO DE TRANSPORTE	JOC 0 028 Q00 2261	MARGARITO MATEOS JERONIMO	JETTA TRENDLINE	VOLKSWAGEN	2018	3VW1W1AJ7JM 225317	BUENO	1572	16/05/2018	GRUPO RANCEL SA DE CV	440.130,00	D	85	16/05/2018	16/05/2018	Q00		LINEA RECTA	10%	3.667,75	22.006,50	176052	
1674	1246	1246 02	MAQUINARIA Y ACCESORIOS	JOC 0028 H00 125 002	GABRIEL VELAZQUEZ VEYRA	PODADORA	STHLL	2018	26101300	BUENO	61	04/12/2018	EDGAR CARMONA VIELMA	17.050,84	CP	16	31/12/2018	31/12/2018	H00		LINEA RECTA	10%	142,09	852,54	6820,336	
1675	1246	1246 02	MAQUINARIA Y ACCESORIOS	JOC 0028 H00 125 003	GABRIEL VELAZQUEZ VEYRA	MOTOR	HONDA 5.5 HP 2"	2018	26101300	BUENO	60	04/12/2018	EDGAR CARMONA VIELMA	8.120,00	CP	16	31/12/2018	31/12/2018	H00		LINEA RECTA	10%	67,67	406,00	3248	
														27.149.822,00											

IVAN DE JESUS ESQUER CRUZ
PRESIDENTE MUNICIPAL

LIC. VIOLETA CRUZ SANCHEZ
SINDICO MUNICIPAL

PROF. IVAN GOMEZ GOMEZ
SECRETARIO

DRA. EN C. MARIA TERESA GARDUÑO MANJARREZ
TESORERO MUNICIPAL

LIC. EDUARDO CARREOLA GARCIA
CONTRALOR INTERNO

Nota: El listado de los bienes muebles deberá [illegible] en una sola hoja de manera consecutiva y sin repetirse.

PRESIDENCIA MUNICIPAL
AYUNTAMIENTO CONSTITUCIONAL
JOCOTITLÁN, MÉX.
2019-2021

SINDICATURA MUNICIPAL
AYUNTAMIENTO CONSTITUCIONAL
JOCOTITLÁN, MÉX.

SECRETARÍA DEL AYUNTAMIENTO
AYUNTAMIENTO CONSTITUCIONAL
JOCOTITLÁN, MÉX.
2019-2021

TESORERÍA MUNICIPAL
AYUNTAMIENTO CONSTITUCIONAL
JOCOTITLÁN, MÉX.
2019-2021

CONTRALORÍA MUNICIPAL
AYUNTAMIENTO CONSTITUCIONAL
JOCOTITLÁN, MÉX.
2019-2021

Cuenta Pública 2018
Inventario de Bienes Muebles de Bajo Costo
(Pesos)

1.- MUNICIPIO: JOCOTITLAN
2.- NUMERO: 28

3.-

AYUNTAMIENTO	X
DIF	
ODAS	
IMCUFIDE	
OTROS	

ESPECIFICAR_____

4.- FECHA: 31 DE DICIEMBRE DE 2018

INVENTARIO DE BIENES MUEBLES DE BAJO COSTO

5	6	7	8	9	10	11	12	13	14				15			16	17	18
NUM. PROD	PARTIDA DEL GASTO	CONCEPTO DE LA PARTIDA DEL GASTO	NÚMERO INVENTARIO	NOMBRE DEL MUEBLE	MARCA	MODELO	NUMERO DE SERIE	ESTADO DE USO	FACTURA				POLIZA			MOVIMIENTO DE ALTA	DEPENDENCIA RESPONSABLE	COMENTARIOS
									NUMERO	FECHA	PROVEEDOR	COSTO	TIPO	NUMERO	FECHA			
1	0000 06	1	JOC 028 Q00	SILLA APILABLE S/BRAZOS NEGRO H	COOKMA S.A DE C.V	SA-50	S/S	BUENO	FC-1609	2013-01-14	MUEBLES COOKMA S.A DE C.V	728,48	D	18	2013-09-30	2013-01-14	Q00	
2	0000 06	1	JOC 028 Q00	SILLA APILABLE S/BRAZOS NEGRO H	COOKMA S.A DE C.V	SA-50	S/S	BUENO	FC-1609	2013-01-14	MUEBLES COOKMA S.A DE C.V	728,48	D	18	2013-09-30	2013-01-14	Q00	
3	0006	MOBILIARIO Y EQUIPO DE OFICINA	JOC 028 Q00	SILLON EJECUTIVO RESPALDO BAJO BRAZO PLA NEGRO H	COOKMA S.A DE C.V	SI-85P	S/S	BUENO	FC 1609	14-12-2013	COOKMA S.A DE C.V	1.456,96	E	20	15-12-2013	15-12-2013	Q00	
4	0004	0001	JOC 028 L00	IMPRESORA HP LASERJET	HP	M1102W	VND3M45656	BUENO	1119	2014-01-24	LA SEVILLANA	990,01	E	123	2014-01-31	2014-01-24	L00	
5	0004	0001	JOC 028 L00	DISCO DURO EXTERNO 1TB	SONY	HD-E1	FBV1AEK36160650	BUENO	1366	2014-01-30	LA SEVILLANA	1.490,00	E	123	31-01-2014	30-01-2014	L00	
6	0004	0001	JOC 028 L00	NO BRAKE	SOLA BASIC	XRN-21-801	E31K17545	BUENO	1043	23/01/2014	LA SEVILLANA	1.495,00	E	123	31/01/2013	23/01/2014	L00	
7	0004	0001	JOC 028 L00	NO BRAKE	SOLA BASIC	XRN-21-801	E13K18267	BUENO	926	21/01/2014	LA SEVILLANA	1.495,00	E	123	31/01/2014	21/01/2014	L00	
8	0004	0001	JOC 028 L00	NO BRAKE	SOLA BASIC	XRN-21-801	E13K196553	BUENO	927	21/01/2014	LA SEVILLANA	1.580,00	E	123	31/01/2014	21/01/2014	F00	
9	0004	0001	JOC 028 D00	IMPRESORA HP MULTIFUNCIONAL 3515	HP	3515	CN35R1HRSF	BUENO	522	10/01/2014	LA SEVILLANA	890,00	E	123	31/01/2014	10/01/2014	D00	
10	0004	0001	JOC 028 L00	NO BREAK CON REGULADOR	SOLA BASIC	S/M	E13K08108	BUENO	4010	2014-03-11	LA SEVILLANA S.A DE C.V	1495,00	E	20	2014-03-11	2014-03-11	L00	
11	0004	0001	JOC 028 L00	IMPRESORA LASERJET	HP	P1102W	VND3M45659	BUENO	4010	2014-03-11	LA SEVILLANA S.A DE C.V	990,01	E	20	11-03-2014	11-03-2014	L00	
12	1241 04	EQUIPO DE COMPUTO Y ACCESORIOS	JOC 028 N01	NO BREAK	SOLA BASIC	800VA	E14F01243	BUENO	10456	2014-07-17	PROVEEDOR A PAPELERA CONDITACIO	1495,00	E	103	2014-07-31	2014-07-31	N01	
13	124104	EQUIPO DE COMPUTO Y ACCESORIOS	JOC 028 D00	SCANNER TIPO RASTRILLO	S/M	AS10-U	S/N	BUENO	11099	2014-07-31	PROVEEDOR A PAPELERA CONDITACIO	570,00	E	103	31-07-2014	31-07-2014	D00	
14	1241 04	EQUIPO DE COMPUTO Y ACCESORIOS	JOC 028 A00 101	NO BREAK	SOLA BASIC	800VA	E14105118	BUENO	13682	2014-09-22	PROVEEDOR A PAPELERA CONDITACIO	1495,00	E	112	2014-09-30	2014-09-30	A00 101	
15	0004	EQUIPO DE COMPUTO Y ACCESORIOS	JOC 028 L00	IMPRESORA LASSER HP	HP	1102 W	VND3F90728	BUENO	D-1733	18/11/2014	VALTEC	1.099,99	E	71	25/11/2014	18/11/2014	L00	
16	0004	EQUIPO DE COMPUTO Y ACCESORIOS	JOC 028 D00 109	MAQUINA DE ESCRIBIR ELÉCTRICA	S/M	CX6750SP	H4K936714	BUENO	18225	10/12/2014	LA SEVILLANA	1.800,01	E	180	18/12/2014	10/12/2014	D00 109	
17	0004	EQUIPO DE COMPUTO Y ACCESORIOS	JOC 028 D00 109	NO BREAK	SOLA BASIC	S/N	E14L05570	BUENO	18225	10/12/2014	LA SEVILLANA	1.495,00	E	180	18/12/2014	10/12/2014	D00 109	
18	0006	MOBILIARIO Y EQUIPO DE OFICINA	JOC 028 A00	SILLA	S/M	S/N	S/S	BUENO	18038	09/12/2014	LA SEVILLANA	440,00	E	180	18/12/2014	10/12/2014	A00	
19	0006	MOBILIARIO Y EQUIPO DE OFICINA	JOC 0 028 N00 137 001	BASCULA ELECTRONICA CON BAT. RECARGABLE	RHINO	BAR-8 C/CARGADOR	S/N	BUENO	1-5000 103	04/10/2016	BENJAMIN JOSE BECERRIL CARMONA	1.600,00	C	78	27/10/2016	27/10/2016	N00	
20	0006	MOBILIARIO Y EQUIPO DE OFICINA	JOC 0 028 A 00 101 01	AMPLIFICADOR RECARGABLE CON CONTROL REMOTO	LCD	BB	S/N	BUENO	4-02095	13/02/2017	GRUPO ELECTRICO MITZU	2.086,50	E	106	28/02/2017	28/02/2017	A00 101	

21	0006	MOBILIARIO Y EQUIPO DE OFICINA	JOC 0 028 A 00 101 02	2 AMPLIFICADORES RECARGABLES, CARGADOR DE 4 PILAS AAA DE 9V Y PEDESTAL PARA BAFLE	LCD	BB	S/N	BUENO	4-02095	13/02/2017	GRUPO ELECTRICO MITZU	6.000,70	E	106	28/02/2017	28/02/2017	A00 101	
22	0002	REFACCIONES, ACCESORIOS Y HERRAMIENTAS	JOC 0 028 H00 01	DESBROZADORA A GASOLINA 26CC	S/M	S/M	S/S	BUENO	5548	12/10/2017	ELIA EUDOSIA PEÑA PEREZ	1.915,00	D	144	25/10/2017	25/10/2017	H00	
23	1241 06	MOBILIARIO Y EQUIPO DE OFICINA	JOC 0 028 A00 0001	SILLA ORLEANS	DICO	CM35105008	S/S	BUENO	3103814	2000-07-10	MUEBLES DICO, S.A. DE	998,99	E	105	2000-06-01	2000-06-01	A00	
24	1241 06	MOBILIARIO Y EQUIPO DE OFICINA	JOC 0 028 A00 0001	SILLA ORLEANS	DICO	CM35105008	S/S	BUENO	3103814	2000-07-10	MUEBLES DICO, S.A. DE	998,99	E	105	2000-06-01	2000-06-01	A00	
25	1241 06	MOBILIARIO Y EQUIPO DE OFICINA	JOC 0 028 A00 0001	SILLA ORLEANS	DICO	CM35105008	S/S	BUENO	3103814	2000-07-10	MUEBLES DICO, S.A. DE	998,99	E	105	2000-06-01	2000-06-01	A00	
26	1241 06	MOBILIARIO Y EQUIPO DE OFICINA	JOC 0 028 A00 0001	SILLA ORLEANS	DICO	CM35105008	S/S	BUENO	3103814	2000-07-10	MUEBLES DICO, S.A. DE	998,99	E	105	2000-06-01	2000-06-01	A00	
27	1241 06	MOBILIARIO Y EQUIPO DE OFICINA	JOC 0 028 A00 0001	SILLA ORLEANS	DICO	CM35105008	S/S	BUENO	3103814	2000-07-10	MUEBLES DICO, S.A. DE	998,99	E	105	2000-06-01	2000-06-01	A00	
28	1241 06	MOBILIARIO Y EQUIPO DE OFICINA	JOC 0 028 A00 0001	SILLA ORLEANS	DICO	CM35105008	S/S	BUENO	3103814	2000-07-10	MUEBLES DICO, S.A. DE	998,99	E	105	2000-06-01	2000-06-01	A00	
29	1241 06	MOBILIARIO Y EQUIPO DE OFICINA	JOC 0 028 A00 0001	SILLA ORLEANS	DICO	CM35105008	S/S	BUENO	3103814	2000-07-10	MUEBLES DICO, S.A. DE	998,99	E	105	2000-06-01	2000-06-01	A00	
30	1241 06	MOBILIARIO Y EQUIPO DE OFICINA	JOC 0 028 A00 0001	SILLA ORLEANS	DICO	CM35105008	S/S	BUENO	3103814	2000-07-10	MUEBLES DICO, S.A. DE	998,99	E	105	2000-06-01	2000-06-01	A00	
31	1241 06	MOBILIARIO Y EQUIPO DE OFICINA	JOC 0 028 A00 0001	SILLA ORLEANS	DICO	CM35105008	S/S	BUENO	3103814	2000-07-10	MUEBLES DICO, S.A. DE	998,99	E	105	2000-06-01	2000-06-01	A00	
32	1241 06	MOBILIARIO Y EQUIPO DE OFICINA	JOC 0 028 A00 0001	SILLA ORLEANS	DICO	CM35105008	S/S	BUENO	3103814	2000-07-10	MUEBLES DICO, S.A. DE	998,99	E	105	2000-06-01	2000-06-01	A00	
33	1241 06	MOBILIARIO Y EQUIPO DE OFICINA	JOC 0 028 A00 0001	SILLA ORLEANS	DICO	CM35105008	S/S	BUENO	3103814	2000-07-10	MUEBLES DICO, S.A. DE	998,99	E	105	2000-06-01	2000-06-01	A00	
34	1241 06	MOBILIARIO Y EQUIPO DE OFICINA	JOC 0 028 A00 0001	SILLA ORLEANS	DICO	CM35105008	S/S	BUENO	3103814	2000-07-10	MUEBLES DICO, S.A. DE	998,99	E	105	2000-06-01	2000-06-01	A00	
35	1241 06	MOBILIARIO Y EQUIPO DE OFICINA	JOC 0 028 A00 0001	SILLA ORLEANS	DICO	CM35105008	S/S	BUENO	3103814	2000-07-10	MUEBLES DICO, S.A. DE	998,99	E	105	2000-06-01	2000-06-01	A00	
36	1241 06	MOBILIARIO Y EQUIPO DE OFICINA	JOC 0 028 A00 0001	SILLA ORLEANS	DICO	CM35105008	S/S	BUENO	3103814	2000-07-10	MUEBLES DICO, S.A. DE	998,99	E	105	2000-06-01	2000-06-01	A00	
37	1241 06	MOBILIARIO Y EQUIPO DE OFICINA	JOC 0 028 A00 0001	SILLA ORLEANS	DICO	CM35105008	S/S	BUENO	3103814	2000-07-10	MUEBLES DICO, S.A. DE	998,99	E	105	2000-06-01	2000-06-01	A00	
38	1241 06	MOBILIARIO Y EQUIPO DE OFICINA	JOC 0 028 A00 0001	SILLA ORLEANS	DICO	CM35105008	S/S	BUENO	3103814	2000-07-10	MUEBLES DICO, S.A. DE	998,99	E	105	2000-06-01	2000-06-01	A00	
39	1241 06	MOBILIARIO Y EQUIPO DE OFICINA	JOC 0 028 A00 0001	SILLA ORLEANS	DICO	CM35105008	S/S	BUENO	3103814	2000-07-10	MUEBLES DICO, S.A. DE	998,99	E	105	2000-06-01	2000-06-01	A00	
40	1241 06	MOBILIARIO Y EQUIPO DE OFICINA	JOC 0 028 A00 0001	SILLA ORLEANS	DICO	CM35105008	S/S	BUENO	3103814	2000-07-10	MUEBLES DICO, S.A. DE	998,99	E	105	2000-06-01	2000-06-01	A00	
41	1241 06	MOBILIARIO Y EQUIPO DE OFICINA	JOC 0 028 A00 0001	SILLA ORLEANS	DICO	CM35105008	S/S	BUENO	3103814	2000-07-10	MUEBLES DICO, S.A. DE	998,99	E	105	2000-06-01	2000-06-01	A00	
42	1241 06	MOBILIARIO Y EQUIPO DE OFICINA	JOC 0 028 A00 0001	SILLA ORLEANS	DICO	CM35105008	S/S	BUENO	3103814	2000-07-10	MUEBLES DICO, S.A. DE	998,99	E	105	2000-06-01	2000-06-01	A00	
43	1241 06	MOBILIARIO Y EQUIPO DE OFICINA	JOC 0 028 A00 0001	SILLA ORLEANS	DICO	CM35105008	S/S	BUENO	3103814	2000-07-10	MUEBLES DICO, S.A. DE	998,99	E	105	2000-06-01	2000-06-01	A00	
44	1241 06	MOBILIARIO Y EQUIPO DE OFICINA	JOC 0 028 A00 0001	SILLA ORLEANS	DICO	CM35105008	S/S	BUENO	3103814	2000-07-10	MUEBLES DICO, S.A. DE	998,99	E	105	2000-06-01	2000-06-01	A00	
45	1241 06	MOBILIARIO Y EQUIPO DE OFICINA	JOC 0 028 A00 0001	SILLA ORLEANS	DICO	CM35105008	S/S	BUENO	3103814	2000-07-10	MUEBLES DICO, S.A. DE	998,99	E	105	2000-06-01	2000-06-01	A00	
46	1241 06	MOBILIARIO Y EQUIPO DE OFICINA	JOC 0 028 A00 0001	SILLA ORLEANS	DICO	CM35105008	S/S	BUENO	3103814	2000-07-10	MUEBLES DICO, S.A. DE	998,99	E	105	2000-06-01	2000-06-01	A00	
47	1241 06	MOBILIARIO Y EQUIPO DE OFICINA	JOC 0 028 A00 0002	SILLA ORLEANS CON DESCANZABRAZOS	DICO	S/M	S/S	BUENO	3103814	2000-07-10	MUEBLES DICO, S.A. DE C.V.	1099,03	E	105	2000-06-01	2000-06-01	A00	
48	1241 06	MOBILIARIO Y EQUIPO DE OFICINA	JOC 0 028 A00 0002	SILLA ORLEANS CON DESCANZABRAZOS	DICO	S/M	S/S	BUENO	3103814	2000-07-10	MUEBLES DICO, S.A. DE C.V.	1099,03	E	105	2000-06-01	2000-06-01	A00	
49	1241 06	MOBILIARIO Y EQUIPO DE OFICINA	JOC 0 028 A00 0002	SILLA ORLEANS CON DESCANZABRAZOS	DICO	S/M	S/S	BUENO	3103814	2000-07-10	MUEBLES DICO, S.A. DE C.V.	1099,03	E	105	2000-06-01	2000-06-01	A00	
50	1241 06	MOBILIARIO Y EQUIPO DE OFICINA	JOC 0 028 A00 0002	SILLA ORLEANS CON DESCANZABRAZOS	DICO	S/M	S/S	BUENO	3103814	2000-07-10	MUEBLES DICO, S.A. DE C.V.	1099,03	E	105	2000-06-01	2000-06-01	A00	
51	1241 06	MOBILIARIO Y EQUIPO DE OFICINA	JOC 0 028 A00 0034	TELEFONO 2 LINEAS	ALCATEL	SECRETARIAL	(21)0012501520(48)	REGULAR	555	S/F		850,04					A00	
52	1241 06	MOBILIARIO Y EQUIPO DE OFICINA	JOC 0 028 A00 1022	CAMARA DIGITAL	SPACE	LIVE SHOT 5	9BMSPAFBJD000FW	BUENO	TC05666.	2003-10-10	RADIO SHACK DE MEXICO, S.A. DE C.V.	1290,00					A00	

53	1241 07	DIVERSOS	JOC 0 028 A00 0086	PANTALLA TRIPLE	S/M	S/M	S/S	BUENO	2555	2003-09-25		1299,50					A00 101	
54	1241 06	MOBILIARIO Y EQUIPO DE OFICINA	JOC 0 028 D00 0278	SILLA SEMIEJECUTIVA SIN BRAZOS GIRATORIA CON BASE DE 5 PUNTAS CON RODAJAS	S/M	S/M	S/S	BUENO	827	2003-12-17	SERVIPRODUCTOS UNIVERSALES, S.A. DE .C.V	822,25					D00 155	
55	1241 06	MOBILIARIO Y EQUIPO DE OFICINA	JOC 0 028 D00 0278	SILLA SEMIEJECUTIVA SIN BRAZOS GIRATORIA CON BASE DE 5 PUNTAS CON RODAJAS	S/M	S/M	S/S	BUENO	827	2003-12-17	SERVIPRODUCTOS UNIVERSALES, S.A. DE .C.V	822,25					D00 155	
56	1241 06	MOBILIARIO Y EQUIPO DE OFICINA	JOC 0 028 D00 0316	MAQUINA DE ESCRIBIR MECANICA	OLYMPIA	S/M	7613213	REGULAR	S/F	S/F		1200,00					D00 109	
57	1241 06	MOBILIARIO Y EQUIPO DE OFICINA	JOC 0 028 D00 0345	MUEBLE PARA COMPUTADORA 5/12	PRINTAFORM	ALABAMA	S/S	BUENO	29099	2001-12-11	PROVEEDORA PAPELERA COMPUTACIONAL LA SEVILLANA, S.A. DE C.V.	850,00					D00	
58	1241 04	EQUIPO DE COMPUTO Y ACCESORIOS	JOC 0 028 F00 0378	IMPRESORA	H.P.	DESKJET 5650	SMY36G1K0B2	BUENO	21425	2003-11-17	OFICENTRO	2173,50					F00	
59	1241 04	EQUIPO DE COMPUTO Y ACCESORIOS	JOC 0 028 F00 0414	NO BREAK	CENTRA	CENTRA 500 VA	3137704465	BUENO	21425	2003-11-17	OFICENTRO	830,30					F00	
60	1241 06	MOBILIARIO Y EQUIPO DE OFICINA	JOC 0 028 F00 0447	ARCHIVERON DE 4 GAVETAS	S/M	S/M	S/S	BUENO	S/F	S/F		1000,00					H00	
61	1241 06	MOBILIARIO Y EQUIPO DE OFICINA	JOC 0 028 I01 0479	ARCHIVERO	S/M	S/M	S/S	BUENO	20435	2003-10-02		861,23					I01	
62	1241 06	MOBILIARIO Y EQUIPO DE OFICINA	JOC 0 028 I01 0484	ARCHIVERO DE 2 CAJONES	S/M	S/M	S/S	BUENO	20435	2003-10-02		861,23					I01	
63	1246 06	EQUIPO DE RADIO Y COMUNICACIÓN	JOC 0 028 K00 0544	ALTOPARLANTE CON PANTALLA	PANASONIC	KX-T2365	4EAHA350675	REGULAR	2518	1995-08-22		326,75					K00	
64	1241 06	MOBILIARIO Y EQUIPO DE OFICINA	JOC 0 028 L00 0596	CAJA FUERTE METALICA	MOSER	S/M	S/S	BUENO	S/F	S/F		1000,00					L00	
65	1241 06	MOBILIARIO Y EQUIPO DE OFICINA	JOC 0 028 Q00 0677	ARCHIVERO CON TRES GAVETAS	S/M	S/M	S/S	REGULAR	1403	1998-12-09	MUEBLES METALICOS [illegible]	979,99					Q00	
66	1241 04	EQUIPO DE COMPUTO Y ACCESORIOS	JOC 0 028 Q00 0695	REGULADOR	SOLA BASIC	PC300	S/S	INSERVIBLE	207	2001-02-09		1207,50					Q00	
67	1241 06	MOBILIARIO Y EQUIPO DE OFICINA	JOC 0 028 Q00 0720	ESCRITORIO TUBULAR	S/M	S/M	S/S	REGULAR	S/F	S/F		500,00					Q00	
68	1241 06	MOBILIARIO Y EQUIPO DE OFICINA	JOC 0 028 Q00 0721	ESCRITORIO DE MADERA DE 6 CAJONES	S/M	S/M	S/S	REGULAR	S/F	S/F		1000,00					Q00	
69	1241 06	MOBILIARIO Y EQUIPO DE OFICINA	JOC 0 028 Q00 0724	ARCHIVERO METAL 3 GAVETAS	S/M	S/M	S/S	REGULAR	S/F	S/F		600,00					Q00	
70	1241 06	MOBILIARIO Y EQUIPO DE OFICINA	JOC 0 028 Q00 0725	MOSTRADOR DE MADERA	S/M	S/M	S/S	BUENO	S/F	S/F		500,00					Q00	
71	1241 06	MOBILIARIO Y EQUIPO DE OFICINA	JOC 0 028 Q00 0742	MUEBLE PARA COMPUTADORA 12/12	PRINTAFORM	ALABAMA	S/S	BUENO	29099	2001-12-11	PROVEEDORA PAPELERA COMPUTACIONAL LA SEVILLANA, S.A. DE C.V.	850,00					Q00	
72	1241 06	MOBILIARIO Y EQUIPO DE OFICINA	JOC 0 028 Q00 0769	ENFRIADOR CALENTADOR DE AGUA	PURESA	HC-500	3-051243-4	BUENO	2754	2007-05-22	TECNO PROVEEDORA Y/O MARCELINO RAMIREZ BECERRA	2754,25	C	84	2007-05-21	2007-06-21	Q00	
73	1241 04	EQUIPO DE COMPUTO Y ACCESORIOS	JOC 0 028 I01 0788	IMPRESORA	HP LASSER	1020	CNBK595938	BUENO	18973 B	2007-10-19	PROVEEDORA PAPELERA [illegible]	1630,00	C	86	2007-10-19	2007-10-19	I01	
74	1241 04	EQUIPO DE COMPUTO Y ACCESORIOS	JOC 0 028 L00 1028	MONITOR	AOC	DCR10000:1	T4699HA020074	BUENO	1881	2009-11-19	ROXAS BALTAZAR		E	10	2009-12-10	2010-02-23	L00	
75	1241 04	EQUIPO DE COMPUTO Y ACCESORIOS	JOC 0 028 L00 1028	TECLADO	LOGITECH		BT840DG2062	BUENO	1881	2009-11-19	TORRES BALTAZAR		E	10	2009-12-10	2010-02-23	L00	
76	1241 06	DIVERSOS	JOC 0 028 Q00 1051	LOOKER 1/2	MS	5 PUERTAS		BUENO	50424	2010-03-31	PROVEEDORA PAPELERA CONSUMIBLES MILENIO, S.A. DE C.V.	1412,17	E	54	2010-04-08	2010-05-25	Q00	
77	1241 06	MOBILIARIO Y EQUIPO DE OFICINA	JOC 0 028 A00 1278	FAX CON IMPRESORA	HP	J3680	SCN03B5Z1SM	BUENO	CM4246	2011-02-26		1298,01	E	211	2011-02-28	2011-04-11	A00	
78	1241 06	MOBILIARIO Y EQUIPO DE OFICINA	JOC 0 028 L00 1181	SILLA S	RESPALDO RECLINABLE	S/BRAZOS		BUENO	167	2011-03-15	COOKMA, S.A. DE C.V.	1463,92	E	139	2011-03-18	2011-04-29	L00	
79	1241 06	MOBILIARIO Y EQUIPO DE OFICINA	JOC 0 028 L00 1182	SILLA S	RESPALDO RECLINABLE	S/BRAZOS		BUENO	167	2011-03-15	COOKMA, S.A. DE C.V.	1463,92	E	139	2011-03-18	2011-04-29	L00	
80	1241 06	MOBILIARIO Y EQUIPO DE OFICINA	JOC 0 028 L00 1183	SILLA S	RESPALDO RECLINABLE	S/BRAZOS		BUENO	167	2011-03-15	COOKMA, S.A. DE C.V.	1463,92	E	139	2011-03-18	2011-04-29	L00	

81	1241 06	MOBILIARIO Y EQUIPO DE OFICINA	JOC 0 028 J00 1225	SILLON OPERATIVO	RESPALDO RECLINABLE	SO-65	BRAZOS AJUSTABLES	BUENO	276	2011-05-11	COOKMA, S.A. DE C.V.	1996,36	E	160	2011-05-31	2011-06-16	J00	
82	1241 06	MOBILIARIO Y EQUIPO DE OFICINA	JOC 0 028 A00 1262	SILLA APILABLE	S/BRAZOS	SA-50		BUENO	286	2011-05-13	COOKMA, S.A. DE C.V.	1103,16	E	160	2011-05-31	2011-06-16	A00	
83	1241 06	MOBILIARIO Y EQUIPO DE OFICINA	JOC 0 028 A00 1263	SILLA APILABLE	S/BRAZOS	SA-50		BUENO	286	2011-05-13	COOKMA, S.A. DE C.V.	1103,16	E	160	2011-05-31	2011-06-16	A00	
84	1241 06	MOBILIARIO Y EQUIPO DE OFICINA	JOC 0 028 A00 1264	SILLA APILABLE	S/BRAZOS	SA-50		BUENO	286	2011-05-13	COOKMA, S.A. DE C.V.	1103,16	E	160	2011-05-31	2011-06-16	A00	
85	1241 06	MOBILIARIO Y EQUIPO DE OFICINA	JOC 0 028 A00 1268	SILLA APILABLE	S/BRAZOS	SA-50		BUENO	286	2011-05-13	COOKMA, S.A. DE C.V.	1103,16	E	160	2011-05-31	2011-06-16	A00	
86	1241 06	MOBILIARIO Y EQUIPO DE OFICINA	JOC 0 028 A00 1269	SILLA APILABLE	S/BRAZOS	SA-50		BUENO	286	2011-05-13	COOKMA, S.A. DE C.V.	1103,16	E	160	2011-05-31	2011-06-16	A00	
87	1241 06	MOBILIARIO Y EQUIPO DE OFICINA	JOC 0 028 L00 1305	SILLA SECRETARIAL	RESPALDO RECLINABLE S/BRAZOS	SP55		BUENO	487	2011-08-09	COOKMA, S.A. DE C.V.	1463,92	E	108	12/08/2011	2011-09-21	L00	
88	1241 06	MOBILIARIO Y EQUIPO DE OFICINA	JOC 0 028 L00 1308	SILLA SECRETARIAL	RESPALDO RECLINABLE S/BRAZOS	SP55		BUENO	487	2011-08-09	COOKMA, S.A. DE C.V.	1463,92	E	108	12/08/2011	2011-09-21	L00	
89	1241 06	MOBILIARIO Y EQUIPO DE OFICINA	JOC 0 028 L00 1311	SILLA SECRETARIAL	RESPALDO RECLINABLE S/BRAZOS	SP55		BUENO	487	2011-08-09	COOKMA, S.A. DE C.V.	1463,92	E	108	12/08/2011	2011-09-21	L00	
90	1241 06	MOBILIARIO Y EQUIPO DE OFICINA	JOC 0 028 L00 1314	SILLA SECRETARIAL	RESPALDO RECLINABLE S/BRAZOS	SP55		BUENO	487	2011-08-09	COOKMA, S.A. DE C.V.	1463,92	E	108	12/08/2011	2011-09-21	L00	
91	1241 06	MOBILIARIO Y EQUIPO DE OFICINA	JOC 0 028 L00 1317	SILLA SECRETARIAL	RESPALDO RECLINABLE S/BRAZOS	SP55		BUENO	487	2011-08-09	COOKMA, S.A. DE C.V.	1463,92	E	108	12/08/2011	2011-09-21	L00	
92	1241 06	MOBILIARIO Y EQUIPO DE OFICINA	JOC 0 028 L00 1321	SILLA SECRETARIAL	RESPALDO RECLINABLE S/BRAZOS	SP-55		BUENO	487	2011-08-09	COOKMA, S.A. DE C.V.	1463,92	E	108	12/08/2011	2011-09-21	L00	
93	1241 06	MOBILIARIO Y EQUIPO DE OFICINA	JOC 0 028 L00 1324	SILLA SECRETARIAL	RESPALDO RECLINABLE S/BRAZOS	SP55		BUENO	487	2011-08-09	COOKMA, S.A. DE C.V.	1463,92	E	108	12/08/2011	2011-09-21	L00	
94	1241 06	MOBILIARIO Y EQUIPO DE OFICINA	JOC 0 028 L00 1327	SILLA SECRETARIAL	RESPALDO RECLINABLE S/BRAZOS	SP55		BUENO	487	2011-08-09	COOKMA, S.A. DE C.V.	1463,92	E	108	12/08/2011	2011-09-21	L00	
95	1241 06	MOBILIARIO Y EQUIPO DE OFICINA	JOC 0 028 L00 1330	SILLA SECRETARIAL	RESPALDO RECLINABLE S/BRAZOS	SP55		BUENO	487	2011-08-09	COOKMA, S.A. DE C.V.	1463,92	E	108	12/08/2011	2011-09-21	L00	
96	1241 06	MOBILIARIO Y EQUIPO DE OFICINA	JOC 0 028 L00 1333	SILLA SECRETARIAL	RESPALDO RECLINABLE S/BRAZOS	SP55		BUENO	487	2011-08-09	COOKMA, S.A. DE C.V.	1463,92	E	108	12/08/2011	2011-09-21	L00	
97	1241 04	EQUIPO DE COMPUTO Y ACCESORIOS	JOC 0 028 L00 1339	IMPRESORA	HP LASER HP P1102W	ING 100611	VNB3M87990	BUENO	CMB8004	2011-09-21	CONSUMIBLES MILENIO, S.A. DE C.V.	1174,00	E	109	23/09/2011	2011-10-21	L00	
98	1241 06	MOBILIARIO Y EQUIPO DE OFICINA	JOC 0 028 L00 1342	SILLA SECRETARIAL	RESPALDO RECLINABLE S/BRAZOS	SP55		BUENO	544	2011-09-08	COOKMA, S.A. DE C.V.	1463,92	E	114	23/09/2011	2011-10-21	L00	
99	1241 06	MOBILIARIO Y EQUIPO DE OFICINA	JOC 0 028 L00 1345	SILLA SECRETARIAL	RESPALDO RECLINABLE S/BRAZOS	SP55		BUENO	544	2011-09-08	COOKMA, S.A. DE C.V.	1463,92	E	114	23/09/2011	2011-10-21	L00	
100	1241 06	MOBILIARIO Y EQUIPO DE OFICINA	JOC 0 028 L00 1348	SILLA SECRETARIAL	RESPALDO RECLINABLE S/BRAZOS	SP55		BUENO	544	2011-09-08	COOKMA, S.A. DE C.V.	1463,92	E	114	23/09/2011	2011-10-21	L00	
101	1241 06	MOBILIARIO Y EQUIPO DE OFICINA	JOC 0 028 L00 1351	SILLA SECRETARIAL	RESPALDO RECLINABLE S/BRAZOS	SP55		BUENO	544	2011-09-08	COOKMA, S.A. DE C.V.	1463,92	E	114	23/09/2011	2011-10-21	L00	
102	1241 06	MOBILIARIO Y EQUIPO DE OFICINA	JOC 0 028 L00 1354	SILLA SECRETARIAL	RESPALDO RECLINABLE S/BRAZOS	SP55		BUENO	544	2011-09-08	COOKMA, S.A. DE C.V.	1463,92	E	114	23/09/2011	2011-10-21	L00	
103	1241 06	MOBILIARIO Y EQUIPO DE OFICINA	JOC 0 028 L00 1356	SILLA SECRETARIAL	RESPALDO RECLINABLE S/BRAZOS	SP55		BUENO	545	2011-09-08	COOKMA, S.A. DE C.V.	1463,92	E	114	23/09/2011	2011-10-21	L00 118	
104	1241 06	MOBILIARIO Y EQUIPO DE OFICINA	JOC 0 028 L00 1357	SILLA SECRETARIAL	RESPALDO RECLINABLE S/BRAZOS	SP55		BUENO	545	2011-09-08	COOKMA, S.A. DE C.V.	1463,92	E	114	23/09/2011	2011-10-21	L00 118	
105	1241 06	MOBILIARIO Y EQUIPO DE OFICINA	JOC 0 028 L00 1358	SILLA SECRETARIAL	RESPALDO RECLINABLE S/BRAZOS	SP55		BUENO	545	2011-09-08	COOKMA, S.A. DE C.V.	1463,92	E	114	23/09/2011	2011-10-21	L00	
106	1241 06	MOBILIARIO Y EQUIPO DE OFICINA	JOC 0 028 L00 1360	MULTIFUNCIONAL	HP	OFFICJET 3680	CN0BM5Z1G2	BUENO	12494	2011-10-07	PROVEEDORA PAPELERA COMPUTACIO	1700,00	E	91	31/10/2011	2011-11-24	L00	
107	1241 06	MOBILIARIO Y EQUIPO DE OFICINA	JOC 0 028 L00 1365	SILLA SECRETARIAL	RESPALDO RECLINABLE S/BRAZOS	SP55		BUENO	613	2011-10-13	COOKMA, S.A. DE C.V.	1463,92	E	62	26/10/2011	2011-11-24	L00	
108	1241 06	MOBILIARIO Y EQUIPO DE OFICINA	JOC 0 028 L00 1366	SILLA SECRETARIAL	RESPALDO RECLINABLE S/BRAZOS	SP55		BUENO	613	2011-10-13	COOKMA, S.A. DE C.V.	1463,92	E	62	26/10/2011	2011-11-24	L00	
109	1241 04	EQUIPO DE COMPUTO Y ACCESORIOS	JOC 0 028 F00 1376	NO-BREAK	600VA	NB-600	RESPALDO PVP	BUENO	42693	2011-11-11	ELECTRONICA DE TOLUCA	1790,01	E	85	22/11/2011	2011-12-26	F00	
110	1241 04	EQUIPO DE COMPUTO Y ACCESORIOS	JOC 0 028 F00 1377	NO-BREAK	600VA	NB-600	RESPALDO PVP	BUENO	42692	2011-11-11	ELECTRONICA DE TOLUCA S.A. DE C.V.	1790,01	E	85	22/11/2011	2011-12-26	F00	
111	1241 06	MOBILIARIO Y EQUIPO DE OFICINA	JOC 0 028 O00 1382	MESA PLEGABLE	DE 2.44 MT			BUENO	CAJA16808	2011-11-23	NUEVA MART DE MEXICO, S.A.	1246,08	E	114	29/11/2011	2011-12-26	O00	
112	1241 06	MOBILIARIO Y EQUIPO DE OFICINA	JOC 0 028 O00 1383	MESA PLEGABLE	DE 2.44 MT			BUENO	CAJA16808	2011-11-23	NUEVA MART DE MEXICO, S.A.	1246,08	E	114	29/11/2011	2011-12-26	O00	
113	1241 06	MOBILIARIO Y EQUIPO DE OFICINA	JOC 0 028 A00 1397	MESA LATERAL	60X60X45		ML-1060	BUENO	755	2011-12-20	COOKMA, S.A. DE C.V.	1668,08	E	266	26/12/2011	2012-01-27	A00	
114	1241 06	MOBILIARIO Y EQUIPO DE OFICINA	JOC 0 028 F00 1402	SILLA S	RESPALDO RECLINABLE	S/ BRAZOS	SP-55	BUENO	754	2011-12-20	COOKMA, S.A. DE C.V.	1463,92	E	266	26/12/2011	2012-01-27	F00	
115	1241 06	MOBILIARIO Y EQUIPO DE OFICINA	JOC 0 028 F00 1404	SILLA S	RESPALDO RECLINABLE	S/ BRAZOS	SP-55	BUENO	754	2011-12-20	COOKMA, S.A. DE C.V.	1463,92	E	266	26/12/2011	2012-01-27	F00	
116	1241 06	MOBILIARIO Y EQUIPO DE OFICINA	JOC 0 028 K00 1415	SILLION O	RESPALDO RECLINABLE	B/ AJUSTABLE	SO-65	BUENO	751	2011-12-20	COOKMA, S.A. DE C.V.	1996,36	E	266	26/12/2011	2012-01-27	K00	
117	1241 06	MOBILIARIO Y EQUIPO DE OFICINA	JOC 0 028 K00 1420	SILLA S	RESPALDO RECLINABLE	S/ BRAZOS	SP-55	BUENO	752	2011-12-20	COOKMA, S.A. DE C.V.	1463,92	E	266	26/12/2011	2012-01-27	K00	
118	1241 06	MOBILIARIO Y EQUIPO DE OFICINA	JOC 0 028 K00 1424	SILLA SECRETARIAL	RESPALDO RECLINABLE S/BRAZOS	NEGROH	SP-55	BUENO	753	2011-12-20	COOKMA, S.A. DE C.V.	1463,92	E	266	26/12/2011	2012-01-27	K00	
119	1241 06	MOBILIARIO Y EQUIPO DE OFICINA	JOC 0 028 K00 1426	SILLA SECRETARIAL	RESPALDO RECLINABLE S/BRAZOS	NEGROH	SP-55	BUENO	753	2011-12-20	COOKMA, S.A. DE C.V.	1463,92	E	266	26/12/2011	2012-01-27	K00	
120	1241 06	MOBILIARIO Y EQUIPO DE OFICINA	JOC 0 028 K00 1428	SILLA SECRETARIAL	RESPALDO RECLINABLE S/BRAZOS	NEGROH	SP-55	BUENO	753	2011-12-20	COOKMA, S.A. DE C.V.	1463,92	E	266	26/12/2011	2012-01-27	K00	

121	1241 06	MOBILIARIO Y EQUIPO DE OFICINA	JOC 0 028 K00 1430	SILLA SECRETARIAL	RESPALDO RECLINABLE S/BRAZOS	NEGROH	SP-55	BUENO	753	2011-12-20	COOKMA, S.A. DE C.V.	1463,92	E	266	26/12/2011	2012-01-27	K00	
122	1241 06	MOBILIARIO Y EQUIPO DE OFICINA	JOC 0 028 K00 1432	SILLA SECRETARIAL	RESPALDO RECLINABLE S/BRAZOS	NEGROH	SP-55	BUENO	753	2011-12-20	COOKMA, S.A. DE C.V.	1463,92	E	266	26/12/2011	2012-01-27	K00	
123	1241 06	MOBILIARIO Y EQUIPO DE OFICINA	JOC 0 028 K00 1436	SILLA SECRETARIAL	RESPALDO RECLINABLE S/BRAZOS	NEGROH	SP-55	BUENO	753	2011-12-20	COOKMA, S.A. DE C.V.	1463,92	E	266	26/12/2011	2012-01-27	K00	
124	1241 06	MOBILIARIO Y EQUIPO DE OFICINA	JOC 0 028 K00 1438	SILLA SECRETARIAL	RESPALDO RECLINABLE S/BRAZOS	NEGROH	SP-55	BUENO	753	2011-12-20	COOKMA, S.A. DE C.V.	1463,92	E	266	26/12/2011	2012-01-27	K00	
125	1241 06	MOBILIARIO Y EQUIPO DE OFICINA	JOC 0 028 A02 1291	SILLA S	RESPALDO RECLINABLE	SP55	S/BRAZOS	BUENO	974	2012-03-29	COOKMA, S.A. DE C.V.	1463,92	E	170	30/03/2012	2012-05-04	N00 137	
126	1241 06	MOBILIARIO Y EQUIPO DE OFICINA	JOC 0 028 H00 1459	SILLA S	RESPALDO RECLINABLE	SP55		BUENO	973	2012-03-29	COOKMA, S.A. DE C.V.	1463,92	E	170	30/03/2012	2012-05-04	H00	
127	1241 06	MOBILIARIO Y EQUIPO DE OFICINA	JOC 0 028 H00 1461	SILLA S	RESPALDO RECLINABLE	SP55	S/BRAZOS	BUENO	973	2012-03-29	COOKMA, S.A. DE C.V.	1463,92	E	170	30/03/2012	2012-05-04	H00	
128	1241 06	MOBILIARIO Y EQUIPO DE OFICINA	JOC 0 028 D00 1468	SILLON O	RESPALDO RECLINABLE	SO-65	BRAZOS AJUSTABLES	BUENO	976	2012-03-29	COOKMA, S.A. DE C.V.	1997,52	E	170	30/03/2012	2012-05-04	A00 101	
129	1241 06	MOBILIARIO Y EQUIPO DE OFICINA	JOC 0 028 D00 1471	SILLON O	RESPALDO RECLINABLE	SO-65	BRAZOS AJUSTABLES	BUENO	976	2012-03-29	COOKMA, S.A. DE C.V.	1997,52	E	170	30/03/2012	2012-05-04	A00 101	
130	1241 06	MOBILIARIO Y EQUIPO DE OFICINA	JOC 0 028 D00 1474	SILLON O	RESPALDO RECLINABLE	SO-65	BRAZOS AJUSTABLES	BUENO	976	2012-03-29	COOKMA, S.A. DE C.V.	1997,52	E	170	30/03/2012	2012-05-04	A00 101	
131	1241 06	MOBILIARIO Y EQUIPO DE OFICINA	JOC 0 028 F00 1482	SILLON O	RESPALDO RECLINABLE	SO-65	BRAZOS AJUSTABLES	BUENO	939	2012-03-15	COOKMA, S.A. DE C.V.	1997,52	E	83	16/05/2012	2012-06-27	F00	
132	1241 06	MOBILIARIO Y EQUIPO DE OFICINA	JOC 0 028 F00 1486	SILLA S	RESPALDO RECLINABLE	SP55		BUENO	939	2012-03-15	COOKMA, S.A. DE C.V.	1463,92	E	83	16/05/2012	2012-06-27	F00	
133	1241 06	MOBILIARIO Y EQUIPO DE OFICINA	JOC 0 028 F00 1488	SILLA S	RESPALDO RECLINABLE	SP55		BUENO	939	2012-03-15	COOKMA, S.A. DE C.V.	1463,92	E	83	16/05/2012	2012-06-27	F00	
134	1241 06	MOBILIARIO Y EQUIPO DE OFICINA	JOC 0 028 F00 1490	SILLAS	RESPALDO RECLINABLE	SP55		BUENO	939	2012-03-15	COOKMA, S.A. DE C.V.	1463,92	E	83	16/05/2012	2012-06-27	F00	
135	1241 06	MOBILIARIO Y EQUIPO DE OFICINA	JOC 0 028 F00 1492	SILLA S	RESPALDO RECLINABLE	SP55		BUENO	939	2012-03-15	COOKMA, S.A. DE C.V.	1463,92	E	83	16/05/2012	2012-06-27	F00	
136	1241 06	MOBILIARIO Y EQUIPO DE OFICINA	JOC 0 028 F00 1494	SILLA S	RESPALDO RECLINABLE	SP55		BUENO	939	2012-03-15	COOKMA, S.A. DE C.V.	1463,92	E	83	16/05/2012	2012-06-27	F00	
137	1241 06	MOBILIARIO Y EQUIPO DE OFICINA	JOC 0 028 F00 1496	SILLA S	RESPALDO RECLINABLE	SP55		BUENO	939	2012-03-15	COOKMA, S.A. DE C.V.	1463,92	E	83	16/05/2012	2012-06-27	F00	
138	1241 06	MOBILIARIO Y EQUIPO DE OFICINA	JOC 0 028 F00 1498	SILLA S	RESPALDO RECLINABLE	SP55		BUENO	939	2012-03-15	COOKMA, S.A. DE C.V.	1463,92	E	83	16/05/2012	2012-06-27	F00	
139	1241 06	MOBILIARIO Y EQUIPO DE OFICINA	JOC 0 028 F00 1501	SILLA S	RESPALDO RECLINABLE	SP55		BUENO	939	2012-03-15	COOKMA, S.A. DE C.V.	1463,92	E	83	16/05/2012	2012-06-27	F00	
140	1241 06	MOBILIARIO Y EQUIPO DE OFICINA	JOC 0 028 F00 1503	SILLA S	RESPALDO RECLINABLE	SP55		BUENO	939	2012-03-15	COOKMA, S.A. DE C.V.	1463,92	E	83	16/05/2012	2012-06-27	F00	
141	1241 06	MOBILIARIO Y EQUIPO DE OFICINA	JOC 0 028 F00 1505	SILLA S	RESPALDO RECLINABLE	SP55		BUENO	939	2012-03-15	COOKMA, S.A. DE C.V.	1463,92	E	83	16/05/2012	2012-06-27	F00	
142	1241 06	MOBILIARIO Y EQUIPO DE OFICINA	JOC 0 028 F00 1507	SILLA S	RESPALDO RECLINABLE	SP55		BUENO	939	2012-03-15	COOKMA, S.A. DE C.V.	1463,92	E	83	16/05/2012	2012-06-27	F00	
143	1241 06	MOBILIARIO Y EQUIPO DE OFICINA	JOC 0 028 N01 1519	SILLA S	RESPALDO RECLINABLE	SP55		BUENO	975	2012-03-29	COOKMA, S.A. DE C.V.	1463,92	E	83	16/05/2012	2012-06-27	N01	
144	1241 06	MOBILIARIO Y EQUIPO DE OFICINA	JOC 0 028 D00 109 1555	SILLA S	RESPALDO RECLINABLE	S/ BRAZOS	SP-55	BUENO	1467	2012-11-13	COOKMA, S.A. DE C.V.	1485,96	E	71	15/11/2012	2012-12-06	D00 109	
145	1241 06	MOBILIARIO Y EQUIPO DE OFICINA	JOC 0 028 D00 109 1556	SILLA S	RESPALDO RECLINABLE	S/ BRAZOS	SP-55	BUENO	1467	2012-11-13	COOKMA, S.A. DE C.V.	1485,96	E	71	15/11/2012	2012-12-06	D00 109	
146	1241 06	MOBILIARIO Y EQUIPO DE OFICINA	JOC 0 028 D00 109 1557	SILLA S	RESPALDO RECLINABLE	S/ BRAZOS	SP-55	BUENO	1467	2012-11-13	COOKMA, S.A. DE C.V.	1485,96	E	71	15/11/2012	2012-12-06	D00 109	
147	1241 06	MOBILIARIO Y EQUIPO DE OFICINA	JOC 0 028 D00 109 1559	SILLA S	RESPALDO RECLINABLE	S/ BRAZOS	SP-55	BUENO	1467	2012-11-13	COOKMA, S.A. DE C.V.	1485,96	E	71	15/11/2012	2012-12-06	D00 109	
148	1241 06	MOBILIARIO Y EQUIPO DE OFICINA	JOC 0 028 D00 109 1561	SILLA S	RESPALDO RECLINABLE	S/ BRAZOS	SP-55	BUENO	1467	2012-11-13	COOKMA, S.A. DE C.V.	1485,96	E	71	15/11/2012	2012-12-06	D00 109	
149	1241 06	MOBILIARIO Y EQUIPO DE OFICINA	JOC 0 028 D00 109 1562	SILLA S	RESPALDO RECLINABLE	S/ BRAZOS	SP-55	BUENO	1467	2012-11-13	COOKMA, S.A. DE C.V.	1485,96	E	71	15/11/2012	2012-12-06	D00 109	
150	1241 06	MOBILIARIO Y EQUIPO DE OFICINA	JOC 0 028 D00 109 1574	SILLA S	RESPALDO RECLINABLE	S/ BRAZOS	SP-55	BUENO	1490	2012-11-21	COOKMA, S.A. DE C.V.	1463,92	E	83	22/11/2012	2012-12-06	D00 109	
151	1241 06	MOBILIARIO Y EQUIPO DE OFICINA	JOC 0 028 D00 109 1576	SILLA S	RESPALDO RECLINABLE	S/ BRAZOS	SP-55	BUENO	1490	2012-11-21	COOKMA, S.A. DE C.V.	1463,92	E	83	22/11/2012	2012-12-06	D00 109	
152	1241 06	MOBILIARIO Y EQUIPO DE OFICINA	JOC 0 028 D00 109 1578	SILLA S	RESPALDO RECLINABLE	S/ BRAZOS	SP-55	BUENO	1490	2012-11-21	COOKMA, S.A. DE C.V.	1463,92	E	83	22/11/2012	2012-12-06	D00 109	
153	1246 04	DIVERSOS	JOC 0 028 Q00 2112	COLCHÓN	AMÉRICA	ÉXITO INDIV.		B	3300	04-02-2013	GENERAL DE MUEBLES	0,00	E	8	06-02-2013	06-02-2013	Q00	
154	1246 04	DIVERSOS	JOC 0 028 Q00 2113	COLCHÓN	AMÉRICA	ÉXITO INDIV.		B	3301	04-02-2013	GENERAL DE MUEBLES	0,00	E	8	06-02-2013	06-02-2013	Q00	
155	1246 04	DIVERSOS	JOC 0 028 Q00 2114	COLCHÓN	AMÉRICA	ÉXITO INDIV.		B	3302	04-02-2013	GENERAL DE MUEBLES	0,00	E	8	06-02-2013	06-02-2013	Q00	
156	1246 04	DIVERSOS	JOC 0 028 Q00 2115	COLCHÓN	AMÉRICA	ÉXITO INDIV.		B	3303	04-02-2013	GENERAL DE MUEBLES	0,00	E	8	06-02-2013	06-02-2013	Q00	

157	1241 06	MOBILIARIO Y EQUIPO DE OFICINA	JOC 0 028 Q00 2105	SILLON O RESPALDO RECLINABLE B/AJUSTABLE NEGRO	COOKMA S.A DE	SO-65	S/S	BUENO	FC 1691	22-02-2013	OKMA S.A DE C.V	1997,52	E	17	04-03-2013	04/02/2013	Q00	
158	1241 06	MOBILIARIO Y EQUIPO DE OFICINA	JOC 0 028 Q00 2125	SILLON O RESPALDO RECLINABLE B/AJUSTABLE NEGRO	COOKMA S.A DE C.V	SO-65	S/S	BUENO	FC 1692	22/02/2013	COOKMA S.A DE C.V	1997,52	E	17	04/03/2013	04/02/2013	Q00	
159	1241 06	MOBILIARIO Y EQUIPO DE OFICINA	JOC 0 028 D00 155 1811	SILLON O RESPALDO RECLINABLE B/AJUSTABLE NEGRO	COOKMA S.A DE C.V	SO-65	S/S	BUENO	FC 1693	22/02/2013	COOKMA S.A DE C.V	1997,52	E	17	04/03/2013	04/02/2013	D00 155	
160	1241 06	MOBILIARIO Y EQUIPO DE OFICINA	JOC 0 028 D00 105 0002	SILLA S RESPALDO RECLINABLE S/BRAZOS	COOKMA S.A DE C.V	SP-55	S/S	BUENO	FC 1695	22/02/2013	COOKMA S.A DE C.V	1463,92	E	17	04/03/2013	04/02/2013	Q00 105	
161	1241 06	MOBILIARIO Y EQUIPO DE OFICINA	JOC 0 028 D00 108 2043	SILLON O RESPALDO RECLINABLE B/AJUSTABLE NEGRO	COOKMA S.A DE C.V	SO-65	S/S	BUENO	FC 1680	22/02/2013	COOKMA S.A DE C.V	1997,52	E	23	04/03/2013	04/02/2013	D00 108	
162	1241 06	MOBILIARIO Y EQUIPO DE OFICINA	JOC 0 028 Q00 2185	SILLA S RESPALDO RECLINABLE S/BRAZOS	COOKMA S.A DE C.V	SP-55	S/S	BUENO	FC 1682	22/02/2013	COOKMA S.A DE C.V	1463,92	E	23	04/03/2013	04/02/2013	Q00	
163	1241 06	MOBILIARIO Y EQUIPO DE OFICINA	JOC 0 028 Q00 2187	SILLA S RESPALDO RECLINABLE S/BRAZOS	COOKMA S.A DE C.V	SP-55	S/S	BUENO	FC 1682	22/02/2013	COOKMA S.A DE C.V	1463,92	E	23	04/03/2013	04/02/2013	Q00	
164	1241 06	MOBILIARIO Y EQUIPO DE OFICINA	JOC 0 028 Q00 2188	SILLA S RESPALDO RECLINABLE S/BRAZOS	COOKMA S.A DE C.V	SP-55	S/S	BUENO	FC 1682	22/02/2013	COOKMA S.A DE C.V	1463,92	E	23	04/03/2013	04/02/2013	Q00	
165	1241 06	MOBILIARIO Y EQUIPO DE OFICINA	JOC 0 028 Q00 2210	SILLA S RESPALDO RECLINABLE S/BRAZOS	COOKMA S.A DE C.V	SP-55	S/S	BUENO	FC 1685	22/02/2013	COOKMA S.A DE C.V	1463,92	E	39	04/03/2013	04/02/2013	Q00	
166	1241 04	EQUIPO DE COMPUTO Y ACCESORIOS	JOC 0 028 L00 1500	IMPRESORA LASER	HP	1102	VND3F80728	BUENO	D-1733	18/11/2014	VALTEC	1.099,99	E	71	18/11/2014	18/11/2014	L00	
167	1241 06	MOBILIARIO Y EQUIPO DE OFICINA	JOC 0 028 A00 152 006	SILLA PIEL NY		S/N	S/N	BUENO	2860	13/05/2016	ALIANZA PARTEM SA DE CV	2.500,00	D	73	31/05/2016	31/05/2016	A00152	
168	1241 06	MOBILIARIO Y EQUIPO DE OFICINA	JOC 0 028 A00 152 007	SILLA PIEL NY		S/N	S/N	BUENO	2860	13/05/2016	ALIANZA PARTEM SA DE CV	2.500,00	D	73	31/05/2016	31/05/2016	A00152	
169	1241 06	MOBILIARIO Y EQUIPO DE OFICINA	JOC 0 028 A00 152 008	SILLA PIEL NY		S/N	S/N	BUENO	2860	13/05/2016	ALIANZA PARTEM SA DE CV	2.500,00	D	73	31/05/2016	31/05/2016	A00152	
170	1241 04	EQUIPO DE COMPUTO Y ACCESORIOS	JOC 0 028 N00 137 002	NO BREAK	SOLA BASIC	XRN-21-481	E16C00900	BUENO	A5976	06/06/2016	LAURA LEON GARCIA	1.533,46	C	147	30/06/2016	30/06/2016	N00 137	
171	1241 04	EQUIPO DE COMPUTO Y ACCESORIOS	JOC 0 028 A00 143 002	NO BREAK	SOLA BASIC	XRN-21-481	E16C00592	BUENO	A5976	06/06/2016	LAURA LEON GARCIA	1.533,46	C	147	30/06/2016	30/06/2016	A00 143	
172	1241 04	EQUIPO DE COMPUTO Y ACCESORIOS	JOC 0 028 E00 121 002	NO BREAK	SOLA BASIC	XRN-21-481	E16C00723	BUENO	A5976	06/06/2016	LAURA LEON GARCIA	1.533,46	C	147	30/06/2016	30/06/2016	E00 121	
173	1241 04	EQUIPO DE COMPUTO Y ACCESORIOS	JOC 0 028 F00 124 001	NO BREAK	SOLA BASIC	XRN-21-481	E16C00864	BUENO	A5976	06/06/2016	LAURA LEON GARCIA	1.533,46	C	147	30/06/2016	30/06/2016	F00	
174	1241 04	EQUIPO DE COMPUTO Y ACCESORIOS	JOC 0 028 I01 139 002	NO BREAK	SOLA BASIC	XRN-21-481	E16B05356	BUENO	A5976	06/06/2016	LAURA LEON GARCIA	1.533,46	C	147	30/06/2016	30/06/2016	I01	
175	1241 06	DIVERSOS	JOC 0 028 D00 0266	SILLON GIRATORIO CON DESCANZABRAZOS	S/M	S/M	S/S	BUENO	552	1999-07-30	COMERCIAL SOMER Y/O MA. DEL SOCORRO RUIZ HERRERA	1298,00	E	73			D00	
176	1241 04	EQUIPO DE COMPUTO Y ACCESORIOS	JOC 0 028 D00 0314	REGULADOR	SOLA BASIC	S/M	S/S	BUENO	315	2001-07-31		1380,00					D00 109	
177	1241 06	MOBILIARIO Y EQUIPO DE OFICINA	JOC 0 028 L00 1165	MAQUINA DE ESCRIBIR ELECTRICA	OLIVETTI	ETP-510	Y107AB0662	BUENO	2131	2011-02-18	PROVEEDORA PAPELERA COMPUTACIONAL LA SEVILLANA, S.A. DE C.V.	1790,01	E	88	2011-03-09	2011-04-29	L00	
178	1241 06	MOBILIARIO Y EQUIPO DE OFICINA	JOC 0 028 D00 1337	MESA PLEGABLE 1/10	LIFETIME	116425		BUENO	CACG26557 0	2011-08-18	NUEVA WAL MART DE MEXICO, S. DE R. L. DE C. V.	1119,31	E	138	22/08/2011	2011-08-21	A00 101	
179	1241 06	MOBILIARIO Y EQUIPO DE OFICINA	JOC 0 028 D00 1337	MESA PLEGABLE 2/10	LIFETIME	116425		BUENO	CACG26557 0	2011-08-18	NUEVA WAL MART DE MEXICO, S. DE R. L. DE C. V.	1119,31	E	138	22/08/2011	2011-08-21	A00 101	

180	1241 06	MOBILIARIO Y EQUIPO DE OFICINA	PENDIENTE	LOKKER	S/M	S/D	S/N	BUENO	S/D	S/D	S/D	1007,48	S/D	S/D	S/D	S/D	Q00	
181	1241 06	MOBILIARIO Y EQUIPO DE OFICINA	PENDIENTE	LOKKER	S/M	S/D	S/N	BUENO	S/D	S/D	S/D	1007,48	S/D	S/D	S/D	S/D	Q00	
182	1241 06	MOBILIARIO Y EQUIPO DE OFICINA	PENDIENTE	LOKKER	S/M	S/D	S/N	BUENO	S/D	S/D	S/D	1007,48	S/D	S/D	S/D	S/D	Q00	
183	1241 06	MOBILIARIO Y EQUIPO DE OFICINA	PENDIENTE	LOKKER	S/M	S/D	S/N	BUENO	S/D	S/D	S/D	1007,48	S/D	S/D	S/D	S/D	Q00	
184	1241 06	MOBILIARIO Y EQUIPO DE OFICINA	PENDIENTE	LOKKER	S/M	S/D	S/N	BUENO	S/D	S/D	S/D	1007,48	S/D	S/D	S/D	S/D	Q00	
185	1241 06	MOBILIARIO Y EQUIPO DE OFICINA	PENDIENTE	LOKKER	S/M	S/D	S/N	BUENO	S/D	S/D	S/D	1007,48	S/D	S/D	S/D	S/D	Q00	
186	1241 06	MOBILIARIO Y EQUIPO DE OFICINA	PENDIENTE	LOKKER	S/M	S/D	S/N	BUENO	S/D	S/D	S/D	1007,48	S/D	S/D	S/D	S/D	Q00	
187	1241 06	MOBILIARIO Y EQUIPO DE OFICINA	PENDIENTE	LOKKER	S/M	S/D	S/N	BUENO	S/D	S/D	S/D	1007,48	S/D	S/D	S/D	S/D	Q00	
188	1241 06	MOBILIARIO Y EQUIPO DE OFICINA	PENDIENTE	LOKKER	S/M	S/D	S/N	BUENO	S/D	S/D	S/D	1007,48	S/D	S/D	S/D	S/D	Q00	
189	1241 06	MOBILIARIO Y EQUIPO DE OFICINA	PENDIENTE	LOKKER	S/M	S/D	S/N	BUENO	S/D	S/D	S/D	1007,48	S/D	S/D	S/D	S/D	Q00	
190	1241 06	MOBILIARIO Y EQUIPO DE OFICINA	PENDIENTE	LOKKER	S/M	S/D	S/N	BUENO	S/D	S/D	S/D	1007,48	S/D	S/D	S/D	S/D	Q00	
191	1241 06	MOBILIARIO Y EQUIPO DE OFICINA	PENDIENTE	LOKKER	S/M	S/D	S/N	BUENO	S/D	S/D	S/D	1007,48	S/D	S/D	S/D	S/D	Q00	
192	1241 06	MOBILIARIO Y EQUIPO DE OFICINA	PENDIENTE	LOKKER	S/M	S/D	S/N	BUENO	S/D	S/D	S/D	1007,48	S/D	S/D	S/D	S/D	Q00	
193	1241 06	MOBILIARIO Y EQUIPO DE OFICINA	PENDIENTE	LOKKER	S/M	S/D	S/N	BUENO	S/D	S/D	S/D	1007,48	S/D	S/D	S/D	S/D	Q00	
194	1241 06	MOBILIARIO Y EQUIPO DE OFICINA	PENDIENTE	LOKKER	S/M	S/D	S/N	BUENO	S/D	S/D	S/D	1007,48	S/D	S/D	S/D	S/D	Q00	
195	1245 02	EQUIPO DE SEGURIDAD PÚBLICA Y ARMAS	PENDIENTE	FUSIL CALIBRE .223	BETERA	SC70/90	A16519G	BUENO	S/D	S/D	S/D	1300,00	S/D	S/D	S/D	S/D	Q00	
196	1245 02	EQUIPO DE SEGURIDAD PÚBLICA Y ARMAS	PENDIENTE	FUSIL CALIBRE .223	BETERA	SC70/91	A16524G	BUENO	S/D	S/D	S/D	1300,00	S/D	S/D	S/D	S/D	Q00	
197	1245 02	EQUIPO DE SEGURIDAD PÚBLICA Y ARMAS	PENDIENTE	FUSIL CALIBRE .223	BETERA	SC70/92	A16587G	BUENO	S/D	S/D	S/D	1300,00	S/D	S/D	S/D	S/D	Q00	
198	1245 02	EQUIPO DE SEGURIDAD PÚBLICA Y ARMAS	PENDIENTE	FUSIL CALIBRE .223	BETERA	SC70/93	A165594G	BUENO	S/D	S/D	S/D	1300,00	S/D	S/D	S/D	S/D	Q00	
199	1241 06	MOBILIARIO Y EQUIPO DE OFICINA	PENDIENTE	ESCRITORIO	S/M	S/D	S/N	BUENO	S/D	S/D	S/D	1850,00	S/D	S/D	S/D	S/D	Q00	
200	1241 06	MOBILIARIO Y EQUIPO DE OFICINA	JOC 0 028 D00 1214	SILLA SECRETARIAL	RESPALDO RECLINABLE	SP-55	S/BRAZOS	BUENO	203	2011-03-29	COOKMA, S.A. DE C.V.	1463,92	E	59	2011-05-13	2011-05-24	D00	
201	1241 06	MOBILIARIO Y EQUIPO DE OFICINA	JOC 0 028 D00 1217	SILLA SECRETARIAL	RESPALDO RECLINABLE	SP-55	S/BRAZOS	BUENO	203	2011-03-29	COOKMA, S.A. DE C.V.	1463,92	E	59	2011-05-13	2011-05-24	D00	
202	1241 06	MOBILIARIO Y EQUIPO DE OFICINA	JOC 0 028 D00 1220	SILLA SECRETARIAL	RESPALDO RECLINABLE	SP-55	S/BRAZOS	BUENO	203	2011-03-29	COOKMA, S.A. DE C.V.	1463,92	E	59	2011-05-13	2011-05-24	D00	
203	1241 06	MOBILIARIO Y EQUIPO DE OFICINA	JOC 0 028 B01 2081	ENGARGOLADORA	KOMBO	450	S/S	BUENO	POSE/6294 346	30-08-2013	OFFICE DEPOT	2.235,90	E	33	04-09-2013	30-08-2013	B01	
											TOTAL:	267388,98						

PRESIDENTE MUNICIPAL

IVÁN DE JESÚS ESQUER CRUZ

AYUNTAMIENTO CONSTITUCIONAL JOCOTITLÁN, MÉX. 2019-2021

SECRETARIO DEL AYUNTAMIENTO

PROF. IVÁN GÓMEZ GÓMEZ

AYUNTAMIENTO CONSTITUCIONAL JOCOTITLÁN, MÉX. 2019-2021

SÍNDICO MUNICIPAL

LIC. VICKETA CRUZ SANCHEZ

AYUNTAMIENTO CONSTITUCIONAL JOCOTITLÁN, MÉX. 2019-2021

TESORERA MUNICIPAL

DRA. EN ADMINISTRACIÓN TERESA BARBUNO MANJARREZ

AYUNTAMIENTO CONSTITUCIONAL JOCOTITLÁN, MÉX. 2019-2021

CONTRALOR INTERNO

LIC. EDUARDO BARREOLA GARCÍA

H. AYUNTAMIENTO CONSTITUCIONAL JOCOTITLÁN, MEX. 2016-2018

Cuenta Pública 2018
Hoja de Trabajo para la Conciliación Físico Contable de los Bienes Muebles
(Pesos)

NOMBRE DEL ENTE : MUNICIPIO DE JOCOTITLAN

HOJA DE TRABAJO PARA LA CONCILIACIÓN FÍSICO CONTABLE DE BIENES MUEBLES EN LA CUENTA PÚBLICA CORRESPONDIENTE AL EJERCICIO 2018

DATOS GENERALES DEL BIEN			INFORMACIÓN FINANCIERA					INFORMACION ADMINISTRATIVA EN INVENTARIOS			OBSERVACIONES
			PÓLIZA			MOVIMIENTOS			MOVIMIENTOS		
CUENTA	NÚMERO DE INVENTARIO	NOMBRE DEL BIEN	TIPO Y NÚMERO	FECHA	COSTO	ALTAS	BAJAS	COSTO EN EL INVENTARIO	ALTAS	BAJAS	
(3)	(4)	(5)	(6)	(7)	(8)	(9)	(10)	(11)	(12)	(13)	(14)
1241 06	JOC 0 028 A00 0036	IMPRESORA		2006-03-09	2645,00			2645,00			
1247 02	JOC 0 028 A00 0043	BUSTO EMILIANO ZAPATA			14175,00			14175,00			
1247 02	JOC 0 028 A00 0043	BUSTO FRANCISCO VILLA			14175,00			14175,00			
1246 04	JOC 0 028 A00 0060	TEMPLETE (15 MODULOS)			25000,00			25000,00			
1241 06	JOC 0 028 A00 0068	VIDEOCAMARA DIGITAL; TRIPIE PARA VIDEO, DE ALUMINIO Y MEMORIA DE 128 MB MARCA SANDISK			11810,50			11810,50			
1241 07	JOC 0 028 A00 0070	MICROFONO SOLAPA INALAMBRICO, RECEPTOR DE PECTORAL, ELIMINADOR DE PECTORAL, ANTENA PARA PECTORAL.		2004-05-01	4562,28			4562,28			
1241 06	JOC 0 028 A00 0071	REGULADOR DE 5000W		2004-05-01	3383,75			3383,75			
1241 06	JOC 0 028 A00 0090	ESCRITORIO SEMIEJECUTIVO DE UN PEDESTAL, UN CAJÓN PAPELERO Y UN ARCHIVERO MEDIANO			2614,77			2614,77			
1241 06	JOC 0 028 C00 0145	IMPRESORA DE COLOR			2035,50			2035,50			
1241 06	JOC 0 028 C00 0204	ENFRIADOR Y CALENTADOR DE AGUA			2631,20			2631,20			
1241 06	JOC 0 028 C00 0208	ENGARGOLADORA			2187,50			2187,50			
1241 06	JOC 0 028 D00 0214	ARCHIVERO DE MADERA DE 6 CAJONES			2850,00			2850,00			
1241 04	JOC 0 028 D00 0242	EQUIPO DE COMPUTO: C.P.U.			14030,00			14030,00			
1241 04	JOC 0 028 D00 0242	MONITOR									
1241 04	JOC 0 028 D00 0242	TECLADO									
1241 04	JOC 0 028 D00 0242	MOUSE									
1241 04	JOC 0 028 D00 0244	EQUIPO DE COMPUTO: C.P.U.			14030,00			14030,00			
1241 04	JOC 0 028 D00 0244	MONITOR									
1241 04	JOC 0 028 D00 0244	TECLADO									
1241 04	JOC 0 028 D00 0244	MOUSE									
1241 04	JOC 0 028 D00 0258	EQUIPO DE COMPUTO ENSAMBLADOCP.U			8970,00			8970,00			
1241 04	JOC 0 028 D00 0258	MONITOR									
1241 04	JOC 0 028 D00 0258	TECLADO									
1241 04	JOC 0 028 D00 0258	BOCINA									
1241 04	JOC 0 028 D00 0258	BOCINA									
1241 06	JOC 0 028 D00 0266	SILLON GIRATORIO CON DESCANZABRAZOS	73		1298,00			1298,00			
1241 06	JOC 0 028 D00 0277	ARCHIVERO DE 4 GAVETAS TAMAÑO AOFICIO			2839,01			2839,01			
1241 06	JOC 0 028 D00 0279	ESCRITORIO SEMIEJECUTIVO DE UN PEDESTAL, UN CAJÓN PAPELERO Y UN ARCHIVERO MEDIANO			2614,76			2614,76			
1241 06	JOC 0 028 D00 0282	ESCRITORIO	33		1850,00			1850,00			
1241 06	JOC 0 028 D00 0297	MAQUINA DE ESCRIBIR			2350,00			2350,00			
1241 06	JOC 0 028 D00 0300	ARCHIVERO DE MADERA DE 6 CAJONES			150,00			150,00			

1241 04	JOC 0 028 D00 0314	REGULADOR			1380,00			1380,00			
1241 06	JOC 0 028 D00 0320	ARCHIVERO DE 4 GAVETAS TAMAÑO AOFICIO			2839,01			2839,01			
1241 06	JOC 0 028 D00 0351	ENFRIADOR Y CALENTADOR DE AGUA			2631,20			2631,20			
1241 06	JOC 0 028 F00 128 0142	ESCRITORIO SEMIEJECUTIVO, UN CAJON PAPELERO Y UN ARCHIVERO MEDIANO			2932,50			2932,50			
1241 06	JOC 0 028 A00 0353	ARCHIVERO DE 4 GAVETAS TAMAÑO AOFICIO			2839,01			2839,01			
1241 06	JOC 0 028 F00 0358	ESCRITORIO SEMIEJECUTIVO DE UN PEDESTAL, UN CAJÓN PAPELERO Y UN ARCHIVERO MEDIANO			2614,76			2614,76			
1241 06	JOC 0 028 F00 0362	CONJUNTO MODULAR			3652,01			3652,01			
1241 04	JOC 0 028 F00 0377	EQUIPO DE COMPUTO ENSAMBLADO: C.P.U.			12163,85			12163,85			
1241 04	JOC 0 028 F00 0377	MONITOR									
1241 04	JOC 0 028 F00 0377	TECLADO									
1241 06	JOC 0 028 F00 128 0386	ESCRITORIO SEMIEJECUTIVO DE UN PEDESTAL, UN CAJÓN PAPELERO Y UN ARCHIVERO MEDIANO			2614,76			2614,76			
1241 06	JOC 0 028 F00 128 0387	ARCHIVERO DE 4 GAVETAS TAMAÑO AOFICIO			2839,01			2839,01			
1241 04	JOC 0 028 F00 128 0389	IMPRESORA			2173,50			2173,50			
1241 04	JOC 0 028 F00 0413	IMPRESORA			2173,50			2173,50			
1241 06	JOC 0 028 F00 0415	ARCHIVERO DE 4 GAVETAS TAMAÑO AOFICIO			2839,01			2839,01			
1246 04	JOC 0 028 F00 0441	COMPRESOR DE SOLDAR 120			7125,00			7125,00			
1241 06	JOC 0 028 I01 0470	ARCHIVERO DE 4 GAVETAS TAMAÑO AOFICIO			2839,01			2839,01			
1246 04	JOC 0 028 I01 0495	CAPACETE BOCA DE CAÑON			1587,00			1587,00			
1246 04	JOC 0 028 I01 0496	SIERRA P/CORTAR CANALES			48050,49			48050,49			
1246 04	JOC 0 028 I01 0497	POLIPASTO			39779,99			39779,99			
1246 04	JOC 0 028 I01 0498	BASCULA DE MONORRIEL			26450,00			26450,00			
1241 05	JOC 0 028 L00 0676	ESTUCHE LEROY (INSTRUMENTOS DE DIBUJO)			3500,00			3500,00			
1241 06	JOC 0 028 O00 0673	ENFRIADOR Y CALENTADOR DE AGUA			2631,20			2631,20			
1241 06	JOC 0 028 Q00 0681	REFRIGERADOR			2699,00			2699,00			
1245 02	JOC 0 028 Q00 0683	ESCOPETA CALIBRE 12			1,00			1,00			
1245 02	JOC 0 028 Q00 0684	ESCOPETA CALIBRE 12			1,00			1,00			
1245 02	JOC 0 028 Q00 0685	ESCOPETA CALIBRE 12			1,00			1,00			
1245 02	JOC 0 028 Q00 0686	ESCOPETA CALIBRE 12			1,00			1,00			
1245 02	JOC 0 028 Q00 0687	ESCOPETA CALIBRE 12			1,00			1,00			
1245 02	JOC 0 028 Q00 0688	ESCOPETA CALIBRE 12			1,00			1,00			
1245 02	JOC 0 028 Q00 0689	ESCOPETA CALIBRE 12			1,00			1,00			
1245 02	JOC 0 028 Q00 0690	PISTOLA 9MM			1,00			1,00			
1245 02	JOC 0 028 Q00 0691	PISTOLA 9MM			1,00			1,00			
1245 02	JOC 0 028 Q00 0693	PISTOLA 9MM			1,00			1,00			
1241 06	JOC 0 028 Q00 0698	ARCHIVERO DE 4 GAVETAS TAMAÑO AOFICIO			2839,01			2839,01			
1246 06	JOC 0 028 Q00 0716	TORRE DE 21 MTS. ALTURA			10999,99			10999,99			
1245 02	JOC 0 028 Q00 0726	PISTOLA 9MM			6608,51			6608,51			
1245 02	JOC 0 028 Q00 0727	PISTOLA 9MM			6608,51			6608,51			
1245 02	JOC 0 028 Q00 0728	PISTOLA 9MM			6608,51			6608,51			
1245 02	JOC 0 028 Q00 0730	REVOLVER 38 ESPECIAL			5500,00			5500,00			
1245 02	JOC 0 028 Q00 0731	REVOLVER 38 ESPECIAL			5500,00			5500,00			
1245 02	JOC 0 028 Q00 0732	REVOLVER 38 ESPECIAL			5500,00			5500,00			
1245 02	JOC 0 028 Q00 0733	REVOLVER 38 ESPECIAL			5500,00			5500,00			
1245 02	JOC 0 028 Q00 0734	SUBAMETRALLADORA 9MM			8500,00			8500,00			
1245 02	JOC 0 028 Q00 0735	SUBAMETRALLADORA 9MM			8500,00			8500,00			
1245 02	JOC 0 028 Q00 0736	SUBAMETRALLADORA 9MM			8500,00			8500,00			
1245 02	JOC 0 028 Q00 0737	SUBAMETRALLADORA 9MM			8500,00			8500,00			
1245 02	JOC 0 028 Q00 0738	SUBAMETRALLADORA 9MM			8500,00			8500,00			
1245 02	JOC 0 028 Q00 0739	SUBAMETRALLADORA 9MM			8500,00			8500,00			
1246 05	JOC 0 028 Q00 0743	BOMBA ANARANJADA			2000,00			2000,00			
1241 06	JOC 0 028 D00 0746	MAQUINA DE ESCRIBIR	10	2006-10-06	2990,00			2990,00			
1246 04	JOC 0 028 H00 0751	FLEJADORA MANUAL	68	2007-02-19	7520,41			7520,41			
1241 04	JOC 0 028 A00 0036	EQUIPO DE COMPUTO: C.P.U.	62	2007-03-26	15089,00			15089,00			
1241 04	JOC 0 028 A00 0036	MONITOR	62	2007-03-26							

1241 04	JOC 0 028 A00 0036	TECLADO	62	2007-03-26							
1241 04	JOC 0 028 K00 0760	EQUIPO DE COMPUTO: C.P.U	62	2007-03-26	15089,00			15089,00			
1241 04	JOC 0 028 K00 0760	MOUSE	62	2007-03-26							
1241 04	JOC 0 028 O00 0761	TECLADO	62	2007-03-26							
1241 04	JOC 0 028 D00 0763	IMPRESORA	62	2007-03-26	3856,00			3856,00			
1241 06	JOC 0 028 D00 0764	ENFRIADOR CALENTADOR DE AGUA	24	2007-04-10	2754,25			2754,25			
1241 04	JOC 0 028 A00 0767	MONITOR	20	2007-06-07							
1246 04	JOC 0 028 F00 0771	GENERADOR	29	2007-06-07	33217,00			33217,00			
1241 06	JOC 0 028 L00 0772	CAJA FUERTE	110	2007-07-31	6325,00			6325,00			
1241 07	JOC 0 028 A00 0774	CAMARA DE VIDEO ALTA DEFINICIÓN	109	2007-07-31	44100,00			44100,00			
1241 04	JOC 0 028 Q00 0776	IMPRESORA	63	2007-09-14	2000,00			2000,00			
1246 04	JOC 0 028 F00 0778	CARPA DE 560 M2	81	2007-09-20	257600,00			257600,00			
1246 04	JOC 0 028 F00 0779	POLEAS 1/18	81	2007-09-20	2875,00			2875,00			
1246 04	JOC 0 028 F00 0779	POLEAS 2/18	81	2007-09-20	2875,00			2875,00			
1246 04	JOC 0 028 F00 0779	POLEAS 3/18	81	2007-09-20	2875,00			2875,00			
1246 04	JOC 0 028 F00 0779	POLEAS 4/18	81	2007-09-20	2875,00			2875,00			
1246 04	JOC 0 028 F00 0779	POLEAS 5/18	81	2007-09-20	2875,00			2875,00			
1246 04	JOC 0 028 F00 0779	POLEAS 6/18	81	2007-09-20	2875,00			2875,00			
1246 04	JOC 0 028 F00 0779	POLEAS 7/18	81	2007-09-20	2875,00			2875,00			
1246 04	JOC 0 028 F00 0779	POLEAS 8/18	81	2007-09-20	2875,00			2875,00			
1246 04	JOC 0 028 F00 0779	POLEAS 9/18	81	2007-09-20	2875,00			2875,00			
1246 04	JOC 0 028 F00 0779	POLEAS 10/18	81	2007-09-20	2875,00			2875,00			
1246 04	JOC 0 028 F00 0779	POLEAS 14/18	81	2007-09-20	2875,00			2875,00			
1246 04	JOC 0 028 F00 0779	POLEAS 15/18	81	2007-09-20	2875,00			2875,00			
1241 04	JOC 0 028 D00 0780	IMPRESORA MATRIZ DE PUNTO	80	2007-10-15	8625,00			8625,00			
1241 04	JOC 0 028 F00 0785	EQUIPO DE COMPUTO: C.P.U.	86	2007-10-19	8500,00			8500,00			
1241 04	JOC 0 028 F00 0785	MONITOR	86	2007-10-19							
1241 04	JOC 0 028 L00 0786	EQUIPO DE COMPUTO: C.P.U.	86	2007-10-19	8500,00			8500,00			
1241 04	JOC 0 028 L00 0786	MONITOR	86	2007-10-19							
1246 04	JOC 0 028 F00 0794	ESTACION TOTAL	74	2007-10-11	64227,50			64227,50			
1246 04	JOC 0 028 F00 0795	NIVEL AUTOMATICO	74	2007-10-11	8478,03			8478,03			
1246 03	JOC 0 028 F00 0800	ROTOMARTILLO	24	2007-11-08	2378,11			2378,11			
1246 03	JOC 0 028 F00 0803	TALADRO ATORNILLADOR	36	2007-12-31	9955,06			9955,06			
1246 04	JOC 0 028 A00 0805	TOLDO 8 POSTES	33	2007-12-07	2882,97			2882,97			
1246 04	JOC 0 028 A00 0805	TOLDO 8 POSTES	33	2007-12-07	2882,98			2882,98			
1241 06	JOC 0 028 A00 0806	HORNO DE GAS LP	60	2008-02-08	68425,00			68425,00			
1246 04	JOC 0 028 F00 0818	CARRO BARRENDERO	51	2008-07-01	3620,20			3620,20			
1241 04	JOC 0 028 D00 0820	EQUIPO DE COMPUTO: C.P.U.	37	2008-08-04	6900,00			6900,00			
1241 04	JOC 0 028 D00 0820	MONITOR	37	2008-08-04							
1241 04	JOC 0 028 D00 0820	TECLADO	37	2008-08-04							
1241 04	JOC 0 028 D00 0820	MOUSE	37	2008-08-04							
1241 04	JOC 0 028 D00 0825	EQUIPO DE COMPUTO: C.P.U.	42	2008-10-02	5200,00			5200,00			
1241 04	JOC 0 028 D00 0825	MONITOR	42	2008-10-02							
1241 04	JOC 0 028 D00 0825	TECLADO	42	2008-10-02							
1241 04	JOC 0 028 D00 0825	MOUSE	42	2008-10-02							
1241 04	JOC 0 028 A00 0828	C.P.U.	16	2008-11-03	3990,01			3990,01			
1241 06	JOC 0 028 D00 0831	MAQUINA DE ESCRIBIR MANUAL	126	2008-12-04	3750,00			3750,00			
1241 06	JOC 0 028 L00 0833	SCANNER DUPLEX A COLOR DE ALTO RENDIMIENTO	14	2009-01-31	88250,00			88250,00			
1241 04	JOC 0 028 L00 0834	IMPRESORA DE AGUJAS	1	2009-02-03	7900,01			7900,01			
1241 06	JOC 0 028 A00 101 0840	ENGARGOLADORA PERFORADORA	17	2009-03-04	3505,00			3505,00			
1246 03	JOC 0 028 F00 0876	TRAXCAVO CARGADOR FRONTAL			250250,00			250250,00			
1246 03	JOC 0 028 F00 0877	VIBROCOMPACTADOR			340000,95			340000,95			
1246 03	JOC 0 028 F00 0878	RETROEXCAVADORA			380000,25			380000,25			
1246 03	JOC 0 028 F00 0880	RETROEXCAVADORA CARGADORA			537763,00			537763,00			
1246 06	JOC 0 028 Q00 0887	ANTENA PARA REPETIDOR			3155,41			3155,41			
1246 03	JOC 0 028 F00 0905	MAQUINARIA	159	2008-10-08	2170000,00			2170000,00			
1244 02	JOC 0 028 F00 0915	VEHICULO			287270,00			287270,00			
1244 02	JOC 0 028 F00 0917	VEHICULO			389000,00			389000,00			
1244 02	JOC 0 028 F00 0918	VEHICULO			249550,00			249550,00			
1244 02	JOC 0 028 H00 0923	VEHICULO			568150,00			568150,00			
1244 02	JOC 0 028 F00 0928	VEHICULO			455000,00			455000,00			
1244 02	JOC 0 028 H00 0931	VEHICULO			600000,00			600000,00			
1244 02	JOC 0 028 H00 0932	VEHICULO			600000,00			600000,00			

1244 02	JOC 0 028 L00 0933	VEHICULO			137100,00			137100,00			
1244 02	JOC 0 028 F00 128 0934	VEHICULO			160000,00			160000,00			
1244 02	JOC 0 028 A00 0935	VEHICULO			163000,00			163000,00			
1244 02	JOC 0 028 F00 0937	VEHICULO			160000,00			160000,00			
1244 02	JOC 0 028 Q00 0952	VEHICULO			176980,00			176980,00			
1244 02	JOC 0 028 F00 0958	VEHICULO			91690,90			91690,90			
1244 02	JOC 0 028 F00 0961	VEHICULO			78000,00			78000,00			
1244 02	JOC 0 028 F00 0964	VEHICULO			45000,00			45000,00			
1244 02	JOC 0 028 F00 0987	VEHICULO			188000,00			188000,00			
1244 02	JOC 0 028 F00 0988	VEHICULO			188000,00			188000,00			
1244 02	JOC 0 028 C00 1000	VEHICULO	16 CH 1346	2007-11-05	105262,95			105262,95			
1244 02	JOC 0 028 D00 1001	VEHICULO	16 CH 1346	2007-11-05	105262,95			105262,95			
1244 02	JOC 0 028 A00 1002	VEHICULO	16 CH 1346	2007-11-05	105262,95			105262,95			
1244 02	JOC 0 028 C00 1003	VEHICULO	16 CH 1346.	2007-11-05	105262,95			105262,95			
1244 02	JOC 0 028 C00 1004	VEHICULO	96 CH. 107	2008-03-01	102738,00			102738,00			
1244 02	JOC 0 028 A00 1005	VEHICULO	61 CH. 1391	2007-11-22	354000,00			354000,00			
1244 02	JOC 0 028 Q00 1006	VEHICULO	2	2007-12-31	218999,10			218999,10			
1244 02	JOC 0 028 Q00 1008	VEHICULO	2	2007-12-31	218999,10			218999,10			
1244 02	JOC 0 028 Q00 1009	VEHICULO	2	2007-12-31	218999,10			218999,10			
1244 02	JOC 0 028 C00 1012	VEHICULO	96 CH. 107	2008-03-01	102738,00			102738,00			
1244 02	JOC 0 028 C00 1015	VEHICULO	44 CH. 279	2008-05-05	102738,00			102738,00			
1244 02	JOC 0 028 C00 1016	VEHICULO	44 CH. 279	2008-05-05	102738,00			102738,00			
1244 02	JOC 0 028 B00 1017	VEHICULO	44 CH. 279	2008-05-05	102738,00			102738,00			
1244 02	JOC 0 028 H00 1018	VEHICULO	153 CH. 3 Y 48 CH. 541	18/06/08 Y 01/07/08	856750,00			856750,00			
1244 02	JOC 0 028 Q00 1019	VEHICULO	8 TRANSFERÉNCIA ELECTRONICA	2009-03-31	103300,00			103300,00			
1246 04	JOC 0 028 I01 1025	APARATO ELECTROSENSIVILIS			6999,99			6999,99			
1246 04	JOC 0 028 I01 1026	PISTOLETE DE PERNO CAUTIVO			13087,00			13087,00			
1241 06	JOC 0 028 D00 1027	RELOJ CHECADOR	17	2009-09-17	23040,00			23040,00			
1241 04	JOC 0 028 L00 1029	C.P.U.	10	2009-12-10	8654,90			8654,90			
1241 04	JOC 0 028 L00 1029	MONITOR	10	2009-12-10							
1241 04	JOC 0 028 L00 1030	C.P.U.	10	2009-12-10	10839,90			10839,90			
1241 04	JOC 0 028 L00 1030	MONITOR	10	2009-12-10							
1241 04	JOC 0 028 L00 1035	IMPRESORA	97	2010-02-09	7800,00			7800,00			
1246 04	JOC 0 028 Q00 1044	LITERA TUBULAR DOBLE 1/2	174	2010-03-18	3350,00			3350,00			
1246 04	JOC 0 028 Q00 1045	LITERA TUBULAR DOBLE 2/2	182	2010-03-22	3350,00			3350,00			
1246 06	JOC 0 028 Q00 1047	ANTENA UHF 1/3	71	2010-04-09	3770,00			3770,00			
1246 06	JOC 0 028 Q00 1048	ANTENA UHF 2/3	71	2010-04-09	3770,00			3770,00			
1246 06	JOC 0 028 Q00 1049	ANTENA UHF 3/3	71	2010-04-09	3770,00			3770,00			
1248 06	JOC 0 028 Q00 1050	FUENTE DE PODER	71	2010-04-09	3375,60			3375,60			
1248 04	JOC 0 028 I01 1056	INSENSIBILADOR PARA BOBINOS	96	2010-05-20	32016,00			32016,00			
1248 04	JOC 0 028 H00 1058	ROTOMARTILLO	133	2010-06-10	5239,00			5239,00			
1241 04	JOC 0 028 Q00 1062	EQUIPO DE COMPUTO:CPU	77	2010-06-23	10440,00			10440,00			
1241 04	JOC 0 028 Q00 1062	MONITOR	77	2010-06-23							
1241 04	JOC 0 028 Q00 1062	TECLADO	77	2010-06-23							
1241 04	JOC 0 028 Q00 1062	RATON	77	2010-06-23							
1241 04	JOC 0 028 Q00 1063	EQUIPO DE COMPUTO:CPU	77	2010-06-23	10440,00			10440,00			
1241 04	JOC 0 028 Q00 1063	MONITOR	77	2010-06-23							
1241 04	JOC 0 028 Q00 1063	TECLADO	77	2010-06-23							
1241 04	JOC 0 028 Q00 1063	RATON	77	2010-06-23							
1241 04	JOC 0 028 O00 1064	EQUIPO DE COMPUTO:CPU	77	2010-06-23	10440,00			10440,00			
1241 04	JOC 0 028 O00 1064	MONITOR	77	2010-06-23							
1241 04	JOC 0 028 Q00 1064	TECLADO	77	2010-06-23							
1241 04	JOC 0 028 F00 1066	EQUIPO DE COMPUTO:CPU	101	2010-06-20	9799,00			9799,00			
1241 04	JOC 0 028 F00 1066	MONITOR	101	2010-06-20							
1241 04	JOC 0 028 F00 1066	TECLADO	101	2010-06-20							
1241 04	JOC 0 028 F00 1066	RATON	101	2010-06-20							
1241 04	JOC 0 028 K00 1067	LAPTOP	54	2010-07-02	15080,00			15080,00			
1241 04	JOC 0 028 K00 1069	EQUIPO DE COMPUTO:CPU	88	2010-07-02	10440,00			10440,00			
1241 04	JOC 0 028 K00 1069	MONITOR	88	2010-07-02							
1241 04	JOC 0 028 K00 1069	TECLADO	88	2010-07-02							
1241 04	JOC 0 028 K00 1069	RATON	88	2010-07-02							
1241 04	JOC 0 028 I01 1070	EQUIPO DE COMPUTO:CPU	88	2010-07-02	10440,00			10440,00			
1241 04	JOC 0 028 I01 1070	MONITOR	88	2010-07-02							
1241 04	JOC 0 028 I01 1070	TECLADO	88	2010-07-02							
1241 04	JOC 0 028 I01 1070	RATON	88	2010-07-02							
1241 04	JOC 0 028 F00 1071	EQUIPO DE COMPUTO:CPU	88	2010-07-02	10440,00			10440,00			

1241 04	JOC 0 028 F00 1071	MONITOR	88	2010-07-02							
1241 04	JOC 0 028 F00 1071	TECLADO	88	2010-07-02							
1241 04	JOC 0 028 F00 1071	RATON	88	2010-07-02							
1246 04	JOC 0 028 F00 1074	ODOMETRO	98	2010-07-05	3480,00			3480,00			
1246 06	JOC 0 028 Q00 1075	RADIO	17	2010-08-11	7454,16			7454,16			
1241 04	JOC 0 028 L00 1081	LAPTOP	134		20300,00			20300,00			
1246 04	JOC 0 028 I01 1086	POLIPASTO	143	2010-10-04	34609,76			34609,76			
1243 02	JOC 0 028 Q00 1089	CONVERTIDOR DE CORRIENTE	126	2010-12-29	3248,00			3248,00			
1243 02	JOC 0 028 Q00 1090	OXIOMETRO	126	2010-12-29	2726,00			2726,00			
1246 06	JOC 0 028 D00 1091	ANTENA	138	2010-12-02	9976,00			9976,00			
1244 02	JOC 0 028 Q00 1092	VEHICULO CONTRA INCENDIOS	102	2010-12-04	377000,00			377000,00			
1244 02	JOC 0 028 A00 1095	VEHICULO	377	2010-12-23	365265,42			365265,42			
1241 04	JOC 0 028 L00 1277	IMPRESORA	156	2011-02-10	7990,00			7990,00			
1241 06	JOC 0 028 B00 1096	ESCRITORIO PNINSULAR	119	2011-02-09	11352,92			11352,92			
1241 06	JOC 0 028 B00 1098	LIBRERO	119	2011-02-09	9423,84			9423,84			
1241 06	JOC 0 028 B00 1099	SILLON EJECUTIVO RESPALDO ALTO BRAZOHOOK	119	2011-02-09	3172,60			3172,60			
1241 06	JOC 0 028 B00 1100	SILLON CON BRAZOS 1/2	119	2011-02-09	2679,60			2679,60			
1241 06	JOC 0 028 B00 1101	SILLON CON BRAZOS 2/2	119	2011-02-09	2679,60			2679,60			
1241 06	JOC 0 028 C01 1104	CENTRO DE TRABAJO 1/10	119	2011-02-09	9469,08			9469,08			
1241 06	JOC 0 028 C02 1110	CENTRO DE TRABAJO 2/10	119	2011-02-09	9469,08			9469,08			
1241 06	JOC 0 028 C03 1116	CENTRO DE TRABAJO 3/10	119	2011-02-09	9469,08			9469,08			
1241 06	JOC 0 028 C04 1122	CENTRO DE TRABAJO 4/10	119	2011-02-09	9469,08			9469,08			
1241 06	JOC 0 028 C05 1128	CENTRO DE TRABAJO 5/10	119	2011-02-09	9469,08			9469,08			
1241 06	JOC 0 028 C06 1134	CENTRO DE TRABAJO 6/10	119	2011-02-09	9469,08			9469,08			
1241 06	JOC 0 028 C07 1140	CENTRO DE TRABAJO 7/10	119	2011-02-09	9469,08			9469,08			
1241 06	JOC 0 028 C08 1146	CENTRO DE TRABAJO 8/10	119	2011-02-09	9469,08			9469,08			
1241 06	JOC 0 028 C09 1152	CENTRO DE TRABAJO 9/10	119	2011-02-09	9469,08			9469,08			
1241 06	JOC 0 028 C10 1158	CENTRO DE TRABAJO 10/10	119	2011-02-09	9469,08			9469,08			
1241 06	JOC 0 028 F00 1163	CAMARA	179	2011-02-14	2200,00			2200,00			
1241 06	JOC 0 028 L00 1165	MAQUINA DE ESCRIBIR ELECTRICA	88	2011-03-09	1790,01			1790,01			
1241 06	JOC 0 028 D00 1166	ESCRITORIO P	139	2011-03-18	15037,08			15037,08			
1241 06	JOC 0 028 D00 1167	LIBRERO	139	2011-03-18	5739,68			5739,68			
1241 06	JOC 0 028 D00 1168	ARCHIVERO	139	2011-03-18	3807,12			3807,12			
1241 06	JOC 0 028 D00 1170	SILLON CON BRAZOS DE PLASTICO	139	2011-03-18	2679,60			2679,60			
1241 06	JOC 0 028 D00 1171	SILLON CON BRAZOS DE PLASTICO	139	2011-03-18	2679,60			2679,60			
1241 06	JOC 0 028 J00 1172	ESCRITORIO P	139	2011-03-18	15037,08			15037,08			
1241 06	JOC 0 028 J00 1173	LIBRERO	139	2011-03-18	5739,68			5739,68			
1241 06	JOC 0 028 J00 1174	SILLON EJECUTIVO RESPALDO ALTO	139	2011-03-18	3172,60			3172,60			
1241 06	JOC 0 028 J00 1175	SILLON CON BRAZOS DE PLASTICO	139	2011-03-18	2679,60			2679,60			
1241 06	JOC 0 028 J00 1176	SILLON CON BRAZOS DE PLASTICO	139	2011-03-18	2679,60			2679,60			
1241 06	JOC 0 028 L00 1177	MOSTRADOR	139	2011-03-18	13074,36			13074,36			
1241 06	JOC 0 028 L00 1178	CAJONERA	139	2011-03-18	2888,40			2888,40			
1241 06	JOC 0 028 L00 1179	CAJONERA	139	2011-03-18	2888,40			2888,40			
1241 06	JOC 0 028 L00 1180	CAJONERA	139	2011-03-18	2888,40			2888,40			
1241 06	JOC 0 028 B00 1191	ESCRITORIO	59	2011-05-13	10855,28			10855,28			
1241 06	JOC 0 028 B00 1195	ESCRITORIO P	59	2011-05-13	10855,28			10855,28			
1241 06	JOC 0 028 B00 1199	ESCRITORIO RETANGULAR	59	2011-05-13	7472,72			7472,72			
1241 06	JOC 0 028 D00 1201	ESCRITORIO PNINSULAR	59	2011-05-13	10855,28			10855,28			
1241 06	JOC 0 028 D00 1205	ESCRITORIO PNINSULAR	59	2011-05-13	10855,28			10855,28			
1241 06	JOC 0 028 D00 1209	ARCHIVERO	59	2011-05-13	3807,12			3807,12			
1241 06	JOC 0 028 D00 1210	COMODA LIBRERO	59	2011-05-13	4667,84			4667,84			
1241 06	JOC 0 028 D00 1211	MOSTRADOR	59	2011-05-13	6754,68			6754,68			
1241 06	JOC 0 028 D00 1212	CAJONERA	59	2011-05-13	2888,40			2888,40			
1241 06	JOC 0 028 D00 1213	COMODA LIBRERO	59	2011-05-13	4130,76			4130,76			
1241 06	JOC 0 028 D00 1214	SILLA SECRETARIAL	59	2011-05-13	1463,92			1463,92			
1241 06	JOC 0 028 D00 1215	LIBRERO PUERTA DE ALETA	59	2011-05-13	5291,92			5291,92			
1241 06	JOC 0 028 D00 1216	CAJONERA	59	2011-05-13	2888,40			2888,40			
1241 06	JOC 0 028 D00 1217	SILLA SECRETARIAL	59	2011-05-13	1463,92			1463,92			
1241 06	JOC 0 028 D00 1218	LIBRERO PUERTA DE ALETA	59	2011-05-13	4860,40			4860,40			
1241 06	JOC 0 028 D00 1219	CAJONERA	59	2011-05-13	2888,40			2888,40			
1241 06	JOC 0 028 D00 1220	SILLA SECRETARIAL	59	2011-05-13	1463,92			1463,92			
1246 06	JOC 0 028 Q00 1280	ANTENA	14	2011-04-14	16588,00			16588,00			

1241 04	JOC 0 028 D00 1221	EQUIPO DE COMPUTO; CPU INTEGRADO A LA PANTALLA	112	2011-05-19	7192,00			7192,00			
1241 04	JOC 0 028 D00 1221	TECLADO	112	2011-05-19							
1241 04	JOC 0 028 D00 1221	RATON	112	2011-05-19							
1241 04	JOC 0 028 L00 1223	EQUIPO DE COMPUTO; CPU	124	2011-05-23	7300,00			7300,00			
1241 04	JOC 0 028 L00 1223	MONITOR	124	2011-05-23							
1241 04	JOC 0 028 L00 1223	TECLADO	124	2011-05-23							
1241 04	JOC 0 028 L00 1223	RATON	124	2011-05-23							
1241 06	JOC 0 028 J00 1224	ESCRITORIO P 160*75*72	160	2011-05-31	10423,76			10423,76			
1241 06	JOC 0 028 J00 1228	COMODA LIBRERO	160	2011-05-31	4130,76			4130,76			
1241 06	JOC 0 028 J00 1229	ESCRITORIO P 160*75*72	160	2011-05-31	10423,76			10423,76			
1241 06	JOC 0 028 J00 1233	COMODA LIBRERO DE 60*200**40	160	2011-05-31	4130,76			4130,76			
1241 06	JOC 0 028 L00 1234	ESCRITORIO PENINSULAR 200*90*72	160	2011-05-31	10916,76			10916,76			
1241 06	JOC 0 028 L00 1235	COMODA LIBRERO	160	2011-05-31	13.494,28			13.494,28			
1241 06	JOC 0 028 L00 1236	SILLON EJECUTIVO	160	2011-05-31	3.172,60			3.172,60			
1241 06	JOC 0 028 L00 1237	SILLON CON BRAZOS DE PLASTICO	160	2011-05-31	2679,60			2679,60			
1241 06	JOC 0 028 L00 1238	SILLON CON BRAZOS DE PLASTICO	160	2011-05-31	2679,60			2679,60			
1241 06	JOC 0 028 I01 1239	ESCRITORIO PENINSULAR 160*75*72	160	2011-05-31	10669,68			10669,68			
1241 06	JOC 0 028 I01 1243	COMODA LIBRERO	160	2011-05-31	4667,84			4667,84			
1241 06	JOC 0 028 I01 1244	COMODA LIBRERO	160	2011-05-31	4667,84			4667,84			
1241 06	JOC 0 028 I01 1245	LIBRERO PUERTA DE ALETA	160	2011-05-31	6247,76			6247,76			
1241 06	JOC 0 028 I01 1246	CAJONERA	160	2011-05-31	2888,4			2888,4			
1241 06	JOC 0 028 I01 1248	LIBRERO PUERTA DE ALETA	160	2011-05-31	6247,76			6247,76			
1241 06	JOC 0 028 I01 1249	CAJONERA	160	2011-05-31	2888,4			2888,4			
1241 06	JOC 0 028 I01 1251	LIBRERO PUERTA DE ALETA	160	2011-05-31	6247,76			6247,76			
1241 06	JOC 0 028 I01 1252	CAJONERA	160	2011-05-31	2888,4			2888,4			
1241 06	JOC 0 028 I01 1254	LIBRERO PUERTA DE ALETA	160	2011-05-31	9626,84			9626,84			
1241 06	JOC 0 028 I01 1256	CAJONERA	160	2011-05-31	2888,4			2888,4			
1241 06	JOC 0 028 A00 1258	MOSTRADOR DE CRISTAL	160	2011-05-31	22.386,84			22.386,84			
1241 06	JOC 0 028 A00 1259	CAJONERA	160	2011-05-31	4515,88			4515,88			
1241 06	JOC 0 028 A00 1260	COMODA L 80*200*40	160	2011-05-31	6502,96			6502,96			
1241 06	JOC 0 028 A00 1261	SILLA S	160	2011-05-31	2418,60			2418,60			
1241 06	JOC 0 028 A00 1265	CENTRO DE TRABAJO	160	2011-05-31	21482,04			21482,04			
1241 06	JOC 0 028 A00 1266	CAJONERA	160	2011-05-31	3843,08			3843,08			
1241 06	JOC 0 028 A00 1267	SILLA S	160	2011-05-31	2418,60			2418,60			
1241 06	JOC 0 028 A00 1270	LIBRERO	160	2011-05-31	12583,68			12583,68			
1241 04	JOC 0 028 O00 1272	EQUIPO DE COMPUTO; CPU	246	29/06/2011	7310,00			7310,00			
1241 04	JOC 0 028 O00 1272	MONITOR	246	29/06/2011							
1241 04	JOC 0 028 O00 1272	TECLADO	246	29/06/2011							
1241 04	JOC 0 028 O00 1273	EQUIPO DE COMPUTO; CPU			7310,00			7310,00			
1241 04	JOC 0 028 O00 1273	MONITOR	246	29/06/2011							
1241 04	JOC 0 028 O00 1273	TECLADO	246	29/06/2011							
1241 04	JOC 0 028 O00 1273	RATON	246	29/06/2011							
1241 04	JOC 0 028 O00 1274	EQUIPO DE COMPUTO; CPU	246	29/06/2011	7310,00			7310,00			
1241 04	JOC 0 028 O00 1274	MONITOR	246	29/06/2011							
1241 04	JOC 0 028 O00 1274	TECLADO	246	29/06/2011							
1241 04	JOC 0 028 O00 1274	RATON	246	29/06/2011							
1241 04	JOC 0 028 O00 1275	EQUIPO DE COMPUTO; CPU	246	29/06/2011	7310,00			7310,00			
1241 04	JOC 0 028 O00 1275	MONITOR	246	29/06/2011							
1241 04	JOC 0 028 O00 1275	TECLADO	246	29/06/2011							
1241 04	JOC 0 028 O00 1275	RATON	246	29/06/2011							
1241 04	JOC 0 028 O00 1276	EQUIPO DE COMPUTO; CPU	246	29/06/2011	7310,00			7310,00			
1241 04	JOC 0 028 O00 1276	MONITOR	246	29/06/2011							
1241 04	JOC 0 028 O00 1276	TECLADO	246	29/06/2011							
1241 04	JOC 0 028 O00 1276	RATON	246	29/06/2011							
1246 04	JOC 0 028 H00 1294	BOMBA DE AGUA A GASOLINA	177	28/06/2011	3705,01			3705,01			
1246 04	JOC 0 028 H00 1298	PLANTA P/SOLDAR	178	29/07/2011	6449,88			6449,88			
1241 04	JOC 0 028 L00 1299	EQUIPO DE COMPUTO;CPU	3	04/07/2011	10765,00			10765,00			
1241 04	JOC 0 028 L00 1299	MONITOR	3	04/07/2011							
1241 04	JOC 0 028 L00 1299	RATON	3	04/07/2011							
1244 02	JOC 0 028 H00 1301	CAMIONETA MINICOMPACTADORA DE 5 T.	22	31/07/2011	516750,00			516750,00			
1241 04	JOC 0 028 B00 1302	EQUIPO DE COMPUTO; CPU INTEGRADO A LA PANTALLA	79	10/08/2011	8500,00			8500,00			
1241 04	JOC 0 028 B00 1302	TECLADO	79	10/08/2011							

4

1241 04	JOC 0 028 B00 1302	RATON	79	10/08/2011							
1241 06	JOC 0 028 L00 1303	LIBRERO PUERTA DE ALETA	108	12/08/2011	4824,44			4824,44			
1241 06	JOC 0 028 L00 1304	CAJONERA	108	12/08/2011	2888,40			2888,40			
1241 06	JOC 0 028 L00 1306	LIBRERO PUERTA DE ALETA	108	12/08/2011	4824,44			4824,44			
1241 06	JOC 0 028 L00 1307	CAJONERA	108	12/08/2011	2888,40			2888,40			
1241 06	JOC 0 028 L00 1309	LIBRERO PUERTA DE ALETA	108	12/08/2011	4824,44			4824,44			
1241 06	JOC 0 028 L00 1310	CAJONERA	108	12/08/2011	2888,40			2888,40			
1241 06	JOC 0 028 L00 1312	LIBRERO PUERTA DE ALETA	108	12/08/2011	4824,44			4824,44			
1241 06	JOC 0 028 L00 1313	CAJONERA	108	12/08/2011	2888,40			2888,40			
1241 06	JOC 0 028 L00 1315	LIBRERO PUERTA DE ALETA	108	12/08/2011	4824,44			4824,44			
1241 06	JOC 0 028 L00 1316	CAJONERA	108	12/08/2011	2888,40			2888,40			
1241 06	JOC 0 028 L00 1318	LIBRERO PUERTA DE ALETA	108	12/08/2011	7120,08			7120,08			
1241 06	JOC 0 028 L00 1319	MESA ESQUINERA	108	12/08/2011	14839,88			14839,88			
1241 06	JOC 0 028 L00 1320	CAJONERA	108	12/08/2011	2888,40			2888,40			
1241 06	JOC 0 028 L00 1322	LIBRERO PUERTA DE ALETA	108	12/08/2011	4824,44			4824,44			
1241 06	JOC 0 028 L00 1323	CAJONERA	108	12/08/2011	2888,40			2888,40			
1241 06	JOC 0 028 L00 1325	LIBRERO PUERTA DE ALETA	108	12/08/2011	4824,44			4824,44			
1241 06	JOC 0 028 L00 1326	CAJONERA	108	12/08/2011	2888,40			2888,40			
1241 06	JOC 0 028 L00 1328	LIBRERO PUERTA DE ALETA	108	12/08/2011	4824,44			4824,44			
1241 06	JOC 0 028 L00 1329	CAJONERA	108	12/08/2011	2888,40			2888,40			
1241 06	JOC 0 028 L00 1331	LIBRERO PUERTA DE ALETA	108	12/08/2011	4824,44			4824,44			
1241 06	JOC 0 028 L00 1332	CAJONERA	108	12/08/2011	2888,40			2888,40			
1241 06	JOC 0 028 L00 1334	LIBRERO PUERTA DE ALETA	108	12/08/2011	4824,44			4824,44			
1241 06	JOC 0 028 L00 1335	CAJONERA	108	12/08/2011	2888,40			2888,40			
1241 06	JOC 0 028 D00 1337	MESA PLEGABLE 1/10	138	22/08/2011	1119,31			1119,31			
1241 06	JOC 0 028 D00 1337	MESA PLEGABLE 2/10	138	22/08/2011	1119,31			1119,31			
1241 06	JOC 0 028 L00 1340	LIBRERO PUERTA DE ALETA	114	23/09/2011	5884,91			5884,91			
1241 06	JOC 0 028 L00 1341	CAJONERA	114	23/09/2011	2888,40			2888,40			
1241 06	JOC 0 028 L00 1343	LIBRERO PUERTA DE ALETA	114	23/09/2011	5884,91			5884,91			
1241 06	JOC 0 028 L00 1344	CAJONERA	114	23/09/2011	2888,40			2888,40			
1241 06	JOC 0 028 L00 1346	LIBRERO PUERTA DE ALETA	114	23/09/2011	5884,91			5884,91			
1241 06	JOC 0 028 L00 1347	CAJONERA	114	23/09/2011	2888,40			2888,40			
1241 06	JOC 0 028 L00 1349	LIBRERO PUERTA DE ALETA	114	23/09/2011	5884,91			5884,91			
1241 06	JOC 0 028 L00 1350	CAJONERA	114	23/09/2011	2888,40			2888,40			
1241 06	JOC 0 028 L00 1352	LIBRERO PUERTA DE ALETA	114	23/09/2011	5884,91			5884,91			
1241 06	JOC 0 028 L00 1353	CAJONERA	114	23/09/2011	2888,40			2888,40			
1241 06	JOC 0 028 L00 1355	MOSTRADOR	114	23/09/2011	12420,12			12420,12			
1241 06	JOC 0 028 L00 1362	MOSTRADOR DE CRISTAL	62	26/10/2011	28211,20			28211,20			
1241 06	JOC 0 028 L00 1363	CAJONERA	62	26/10/2011	3282,80			3282,80			
1241 06	JOC 0 028 L00 1364	CAJONERA	62	26/10/2011	3282,80			3282,80			
1241 04	JOC 0 028 D00 1374	EQUIPO DE COMPUTO:CPU	54	25/10/2011	6970,00			6970,00			
1241 04	JOC 0 028 D00 1374	MONITOR	54	25/10/2011							
1241 04	JOC 0 028 D00 1374	TECLADO	54	25/10/2011							
1241 04	JOC 0 028 D00 1374	RATON	54	25/10/2011							
1241 04	JOC 0 028 F00 1375	EQUIPO DE COMPUTO:CPU	54	25/10/2011	6970,00			6970,00			
1241 04	JOC 0 028 F00 1375	MONITOR	54	25/10/2011							
1241 04	JOC 0 028 F00 1375	TECLADO	54	25/10/2011							
1241 04	JOC 0 028 F00 1375	RATON	54	25/10/2011							
1241 06	JOC 0 028 A00 1386	ESCRITORIO EJECUTIVO	266	26/12/2011	14395,60			14395,60			
1241 06	JOC 0 028 A00 1387	MUEBLE LATERAL	266	26/12/2011	3381,40			3381,40			
1241 06	JOC 0 028 A00 1388	SELLON EJECUTIVO	266	26/12/2011	6074,76			6074,76			
1241 06	JOC 0 028 A00 1389	SILLON 1/4	266	26/12/2011	6056,36			6056,36			
1241 06	JOC 0 028 A00 1390	SILLON 2/4	266	26/12/2011	6056,36			6056,36			
1241 06	JOC 0 028 A00 1391	SILLON 3/4	266	26/12/2011	6056,36			6056,36			
1241 06	JOC 0 028 A00 1392	SILLON 4/4	266	26/12/2011	6056,36			6056,36			
1241 06	JOC 0 028 A00 1393	SOFA	266	26/12/2011	8561,96			8561,96			
1241 06	JOC 0 028 A00 1394	SOFA	266	26/12/2011	4807,04			4807,04			
1241 06	JOC 0 028 A00 1395	SOFA	266	26/12/2011	4807,04			4807,04			
1241 06	JOC 0 028 A00 1396	MESA CENTRO	266	26/12/2011	2775,88			2775,88			
1241 06	JOC 0 028 A00 1398	ARCHIVERO	266	26/12/2011	8791,64			8791,64			
1241 06	JOC 0 028 L00 1399	COMODA	266	26/12/2011	6936,80			6936,80			
1241 06	JOC 0 028 A00 1400	LIBRERO	266	26/12/2011	8792,80			8792,80			
1241 06	JOC 0 028 F00 1401	ESCRITORIO	266	26/12/2011	4108,72			4108,72			
1241 06	JOC 0 028 F00 1403	ESCRITORIO	266	26/12/2011	8100,28			8100,28			
1241 06	JOC 0 028 F00 1405	ESCRITORIO	266	26/12/2011	12805,24			12805,24			
1241 06	JOC 0 028 F00 1406	SILLON EJECUTIVO	266	26/12/2011	3094,68			3094,68			
1241 06	JOC 0 028 F00 1407	ARCHIVERO	266	26/12/2011	3788,56			3788,56			
1241 06	JOC 0 028 K00 1412	ESCRITORIO P	266	26/12/2011	6577,20			6577,20			

1241 06	JOC 0 028 K00 1413	LIBRERO	266	26/12/2011	13114,96			13114,96			
1241 06	JOC 0 028 K00 1414	COMODA LIBRERO	266	26/12/2011	5230,44			5230,44			
1241 06	JOC 0 028 K00 1418	CENTRO DE TRABAJO	266	26/12/2011	11219,52			11219,52			
1241 06	JOC 0 028 K00 1419	CAJONERA	266	26/12/2011	2888,40			2888,40			
1241 06	JOC 0 028 K00 1423	LIBRERO PUERTA DE ALETA	266	26/12/2011	6259,36			6259,36			
1241 06	JOC 0 028 K00 1425	LIBRERO PUERTA DE ALETA	266	26/12/2011	6259,36			6259,36			
1241 06	JOC 0 028 K00 1427	LIBRERO PUERTA DE ALETA	266	26/12/2011	5519,28			5519,28			
1241 06	JOC 0 028 K00 1429	LIBRERO PUERTA DE ALETA	266	26/12/2011	5177,08			5177,08			
1241 06	JOC 0 028 K00 1431	LIBRERO PUERTA DE ALETA	266	26/12/2011	3956,76			3956,76			
1241 06	JOC 0 028 K00 1433	LIBRERO PUERTA DE ALETA	266	26/12/2011	3879,04			3879,04			
1241 06	JOC 0 028 K00 1435	LIBRERO PUERTA DE ALETA	266	26/12/2011	3879,04			3879,04			
1241 06	JOC 0 028 K00 1437	LIBRERO PUERTA DE ALETA	266	26/12/2011	3879,04			3879,04			
1241 06	JOC 0 028 K00 1439	CAJONERA	266	26/12/2011	2888,40			2888,40			
1241 06	JOC 0 028 K00 1440	CAJONERA	266	26/12/2011	2888,40			2888,40			
1241 06	JOC 0 028 K00 1441	CAJONERA	266	26/12/2011	2888,40			2888,40			
1241 06	JOC 0 028 K00 1442	CAJONERA	266	26/12/2011	2888,40			2888,40			
1241 06	JOC 0 028 K00 1443	COMODA L	266	26/12/2011	5210,72			5210,72			
1241 06	JOC 0 028 K00 1444	COMODA L	266	26/12/2011	5210,72			5210,72			
1244 02	JOC 0 028 Q00 1281	AMBULANCIA	31	23/02/2012	660510,00			660510,00			
1241 04	JOC 0 028 L00 1283	EQUIPO DE COMPUTO:CPU	71	09/03/2012	18933,00			18933,00			
1241 04	JOC 0 028 L00 1283	MONITOR	71	09/03/2012							
1241 04	JOC 0 028 Q00 1284	EQUIPO DE COMPUTO:CPU	71	09/03/2012	9403,00			9403,00			
1241 04	JOC 0 028 Q00 1284	MONITOR	71	09/03/2012							
1241 04	JOC 0 028 Q00 1284	TECLADO	71	09/03/2012							
1241 04	JOC 0 028 Q00 1284	RATON	71	09/03/2012							
1241 06	JOC 0 028 A02 1285	ESCRITORIO	170	30/03/2012	10466,68			10466,68			
1241 06	JOC 0 028 A02 1286	LIBRERO	170	30/03/2012	13324,92			13324,92			
1241 06	JOC 0 028 A02 1287	SILLON EJECUTIVO	170	30/03/2012	3094,88			3094,88			
1241 06	JOC 0 028 A02 1290	ESCRITORIO R	170	30/03/2012	11010,72			11010,72			
1241 06	JOC 0 028 A02 1449	COMODA	170	30/03/2012	5210,72			5210,72			
1241 06	JOC 0 028 H00 1450	ESCRITORIO R	170	30/03/2012	11252,00			11252,00			
1241 06	JOC 0 028 H00 1451	COMODA L	170	30/03/2012	5210,72			5210,72			
1241 06	JOC 0 028 H00 1452	ARCHIVERO	170	30/03/2012	5216,52			5216,52			
1241 06	JOC 0 028 H00 1453	SILLON EJECUTIVO	170	30/03/2012	3094,88			3094,88			
1241 06	JOC 0 028 H00 1457	MESA SEMI CIRCULAR	170	30/03/2012	7948,32			7948,32			
1241 06	JOC 0 028 H00 1458	CAJONERA	170	30/03/2012	2615,80			2615,80			
1241 06	JOC 0 028 H00 1460	CAJONERA	170	30/03/2012	2615,80			2615,80			
1241 06	JOC 0 028 D00 1464	ESCRITORIO R	170	30/03/2012	11252,00			11252,00			
1241 06	JOC 0 028 D00 1465	SILLON EJECUTIVO	170	30/03/2012	3094,88			3094,88			
1241 06	JOC 0 028 D00 1467	ESCRITORIOR	170	30/03/2012	10741,60			10741,60			
1241 06	JOC 0 028 D00 1470	ESCRITORIOR	170	30/03/2012	10741,60			10741,60			
1241 06	JOC 0 028 D00 1473	ESCRITORIOR	170	30/03/2012	10741,60			10741,60			
1246 06	JOC 0 028 Q00 1476	PARARAYOS	194	05/03/2012	36540,00			36540,00			
1246 06	JOC 0 028 Q00 1477	TORRE PARA COMUNICACIÓN AUXILIAR	194	05/03/2012	32480,00			32480,00			
1241 04	JOC 0 028 Q00 1478	NO-BREAK	38	26/04/2012	3770,00			3770,00			
1241 04	JOC 0 028 Q00 1479	NO-BREAK	38	26/04/2012	25891,20			25891,20			
1241 04	JOC 0 208 K00 1552	EQUIPO DE COMPUTO:CPU	153	30/03/2012	7184,00			7184,00			
1241 04	JOC 0 208 K00 1552	MONITOR	153	30/03/2012							
1241 04	JOC 0 208 K00 1552	TECLADO	153	30/03/2012							
1241 04	JOC 0 208 K00 1552	RATON	153	30/03/2012							
1241 06	JOC 0 028 F00 1480	ESCRITORIO R	83	16/05/2012	11252,00			11252,00			
1241 06	JOC 0 028 F00 1481	ARCHIVERO DE 4 GAVETAS	83	16/05/2012	5216,52			5216,52			
1241 06	JOC 0 028 F00 1485	ESCRITORIOR	83	16/05/2012	10741,60			10741,60			
1241 06	JOC 0 028 F00 1487	ESCRITORIOR	83	16/05/2012	10741,60			10741,60			
1241 06	JOC 0 028 F00 1489	ESCRITORIOR	83	16/05/2012	10741,60			10741,60			
1241 06	JOC 0 028 F00 1491	ESCRITORIOR	83	16/05/2012	10741,60			10741,60			
1241 06	JOC 0 028 F00 1493	ESCRITORIOR	83	16/05/2012	10741,60			10741,60			
1241 06	JOC 0 028 F00 1495	ESCRITORIOR	83	16/05/2012	10741,60			10741,60			
1241 06	JOC 0 028 F00 1497	ESCRITORIOR	83	16/05/2012	10741,60			10741,60			
1241 06	JOC 0 028 F00 1499	ESCRITORIOR	83	16/05/2012	10741,60			10741,60			
1241 06	JOC 0 028 F00 1502	ESCRITORIOR	83	16/05/2012	10741,60			10741,60			
1241 06	JOC 0 028 F00 1504	ESCRITORIOR	83	16/05/2012	10741,60			10741,60			
1241 06	JOC 0 028 F00 1506	ESCRITORIO R	83	16/05/2012	2235,32			2235,32			
1241 06	JOC 0 028 F00 1508	MESA RECTANGULAR	83	16/05/2012	5905,56			5905,56			
1241 06	JOC 0 028 N01 1511	ESCRITORIO R	83	16/05/2012	11252,00			11252,00			
1241 06	JOC 0 028 N01 1512	COMODA L	83	16/05/2012	5210,72			5210,72			
1241 06	JOC 0 028 N01 1513	COMODA L	83	16/05/2012	5210,72			5210,72			

1241 06	JOC 0 028 N01 1514	SILLON EJECUTIVO	83	16/05/2012	3094,88			3094,88			
1241 06	JOC 0 028 N01 1517	ESCRITORIO R	83	16/05/2012	11010,72			11010,72			
1241 06	JOC 0 028 N01 1518	COMODA	83	16/05/2012	3266,56			3266,56			
1244 02	JOC 0 028 F00 1522	COMPACTADOR	2	31/05/2012	1099419,00			1099419,00			---
1245 02	JOC 0 028 Q00 1525	CASCO ANTIBALA	21	20/06/2012	6670,00			6670,00			
1245 02	JOC 0 028 Q00 1526	CASCO ANTIBALA	21	20/06/2012	6670,00			6670,00			
1245 02	JOC 0 028 Q00 1527	CASCO ANTIBALA	21	20/06/2012	6670,00			6670,00			
1245 02	JOC 0 028 Q00 1528	CASCO ANTIBALA	21	20/06/2012	6670,00			6670,00			
1245 02	JOC 0 028 Q00 1529	CASCO ANTIBALA	21	20/06/2012	6670,00			6670,00			
1245 02	JOC 0 028 Q00 1530	CASCO ANTIBALA	21	20/06/2012	6670,00			6670,00			
1245 02	JOC 0 028 Q00 1531	CASCO ANTIBALA	21	20/06/2012	6670,00			6670,00			
1245 02	JOC 0 028 Q00 1532	CASCO ANTIBALA	21	20/06/2012	6670,00			6670,00			
1245 02	JOC 0 028 Q00 1533	CASCO ANTIBALA	21	20/06/2012	6670,00			6670,00			
1245 02	JOC 0 028 Q00 1534	CASCO ANTIBALA	21	20/06/2012	6670,00			6670,00			
1245 02	JOC 0 028 Q00 1535	CASCO ANTIBALA	21	20/06/2012	6670,00			6670,00			
1245 02	JOC 0 028 Q00 1536	CASCO ANTIBALA	21	20/06/2012	6670,00			6670,00			
1245 02	JOC 0 028 Q00 1537	CASCO ANTIBALA	21	20/06/2012	6670,00			6670,00			
1245 02	JOC 0 028 Q00 1538	CASCO ANTIBALA	21	20/06/2012	6670,00			6670,00			
1245 02	JOC 0 028 Q00 1539	CASCO ANTIBALA	21	20/06/2012	6670,00			6670,00			
1245 02	JOC 0 028 Q00 1540	CASCO ANTIBALA	21	20/06/2012	6670,00			6670,00			
1245 02	JOC 0 028 Q00 1541	CASCO ANTIBALA	21	20/06/2012	6670,00			6670,00			
1245 02	JOC 0 028 Q00 1542	CASCO ANTIBALA	21	20/06/2012	6670,00			6670,00			
1245 02	JOC 0 028 Q00 1543	CASCO ANTIBALA	21	20/06/2012	6670,00			6670,00			
1245 02	JOC 0 028 Q00 1544	CASCO ANTIBALA	21	20/06/2012	6670,00			6670,00			
1241 04	JOC 0 028 A02 1547	EQUIPO DE COMPUTO:CPU	127	13/08/2012	7095,37			7095,37			
1241 04	JOC 0 028 A02 1547	MONITOR	127	13/08/2012							
1241 04	JOC 0 028 A02 1547	TECLADO	127	13/08/2012							
1241 04	JOC 0 028 A02 1547	RATON	127	13/08/2012							
1246 03	JOC 0 028 F00 1548	RETROEXCAVADORA	23	31/08/2012	761954,12			761954,12			
1246 04	JOC 0 028 H00 1549	ESCALERA REFORZADA	114	10/08/2012	2500,00			2500,00			
1241 04	JOC 0 028 O00 1550	EQUIPO DE COMPUTO:CPU	109	09/10/2012	6779,00			6779,00			
1241 04	JOC 0 028 O00 1550	MONITOR	109	09/10/2012							
1241 04	JOC 0 028 O00 1550	TECLADO	109	09/10/2012							
1241 04	JOC 0 028 O00 1550	RATON	109	09/10/2012							
1241 04	JOC 0 028 L00 1553	EQUIPO DE COMPUTO:CPU	22	06/11/2012	17336,00			17336,00			
1241 04	JOC 0 028 L00 1553	MONITOR	22	06/11/2012							
1241 04	JOC 0 028 L00 1553	TECLADO	22	06/11/2012							
1241 06	JOC 0 028 D00 109 1554	MOSTRADOR	71	15/11/2012	13681,04			13681,04			
1241 06	JOC 0 028 D00 109 1558	MOSTRADOR	71	15/11/2012	13460,64			13460,64			
1241 06	JOC 0 028 D00 109 1560	CAJONERA	71	15/11/2012	2904,64			2904,64			
1241 06	JOC 0 028 D00 109 1563	CAJONERA	71	15/11/2012	2904,64			2904,64			
1241 06	JOC 0 028 D00 109 1569	ESCRITORIO P "B" 160X80X72	71	15/11/2012	10892,4			10892,4			
1241 06	JOC 0 028 D00 109 1569	COMODA LIBRERO	71	15/11/2012	5566,84			5566,84			
1241 06	JOC 0 028 D00 109 1570	SILLON EJECUTIVO	71	15/11/2012	3442,88			3442,88			
1241 06	JOC 0 028 D00 109 1573	ESCRITORIO P "B" 140X68X72	83	22/11/2012	10673,16			10673,16			
1241 06	JOC 0 028 D00 109 1575	ESCRITORIO P "B" 140X68X72	83	22/11/2012	10673,16			10673,16			
1241 06	JOC 0 028 D00 109 1577	ESCRITORIO P "B" 140X68X72	83	22/11/2012	10673,16			10673,16			
1244 02	JOC 0 028 Q00 1580	VEHICULO	8	30/11/2012	289929,99			289929,99			
1244 02	JOC 0 028 Q00 1582	VEHICULO	8	30/11/2012	289929,99			289929,99			
1244 02	JOC 0 028 Q00 1584	VEHICULO	8	30/11/2012	289929,99			289929,99			
1244 02	JOC 0 028 Q00 1586	VEHICULO	8	30/11/2012	178296,00			178296,00			
1244 02	JOC 0 028 Q00 1587	VEHICULO	8	30/11/2012	178296,00			178296,00			
1244 02	JOC 0 028 Q00 1588	VEHICULO		30/11/2012	178293,00			178293,00			
1245 02	JOC 0 028 Q00 1589	CHALECO ANTIBALAS	197	08/11/2012	30595,00			30595,00			
1245 02	JOC 0 028 Q00 1590	CHALECO ANTIBALAS	197	08/11/2012	30595,00			30595,00			
1245 02	JOC 0 028 Q00 1591	CHALECO ANTIBALAS	197	08/11/2012	30595,00			30595,00			
1245 02	JOC 0 028 Q00 1592	CHALECO ANTIBALAS	197	08/11/2012	30595,00			30595,00			
1245 02	JOC 0 028 Q00 1593	CHALECO ANTIBALAS	197	08/11/2012	30595,00			30595,00			
1245 02	JOC 0 028 Q00 1594	CHALECO ANTIBALAS	197	08/11/2012	30595,00			30595,00			
1245 02	JOC 0 028 Q00 1595	CHALECO ANTIBALAS	197	08/11/2012	30595,00			30595,00			

1245 02	JOC 0 028 Q00 1596	CASCO ANTIBALA	197	08/11/2012	7250,00			7250,00			
1241 06	JOC 0 028 Q00 2085	MESA OVALADA 400X120 2PZ 3 BASES CRUCERO PERA/ARENA	20	15-01-2013	15.680,88			15.680,88			
1241 06	JOC 0 028 B00 2075	COMODA 152X52X72 C/2 PTAS 3 CAJONES PPA. PERA/ARENA	20	15-01-2013	7.466,92			7.466,92			
1241 06	JOC 0 028 Q00 2086	SILLON EJECUTIVO RESPALDO BAJO BRAZO PLA NEGRO H	20	15-01-2013	3.442,88			3.442,88			
1241 06	JOC 0 028 Q00 2087	SILLON EJECUTIVO RESPALDO BAJO BRAZO PLA NEGRO H	20	15-01-2013	3.442,88			3.442,88			
1241 06	JOC 0 028 Q00 2088	SILLON EJECUTIVO RESPALDO BAJO BRAZO PLA NEGRO H	20	15-01-2013	3.442,88			3.442,88			
1241 06	JOC 0 028 Q00 2089	SILLON EJECUTIVO RESPALDO BAJO BRAZO PLA NEGRO H	20	15-01-2013	3.442,88			3.442,88			
1241 06	JOC 0 028 Q00 2090	SILLON EJECUTIVO RESPALDO BAJO BRAZO PLA NEGRO H	20	15-01-2013	3.442,88			3.442,88			
1241 06	JOC 0 028 Q00 2091	SILLON EJECUTIVO RESPALDO BAJO BRAZO PLA NEGRO H	20	15-01-2013	3.442,88			3.442,88			
1241 06	JOC 0 028 Q00 2092	SILLON EJECUTIVO RESPALDO BAJO BRAZO PLA NEGRO H	20	15-01-2013	3.442,88			3.442,88			
1241 06	JOC 0 028 Q00 2093	SILLON EJECUTIVO RESPALDO BAJO BRAZO PLA NEGRO H	20	15-01-2013	3.442,88			3.442,88			
1241 06	JOC 0 028 Q00 2094	SILLON EJECUTIVO RESPALDO BAJO BRAZO PLA NEGRO H	20	15-01-2013	3.442,88			3.442,88			
1241 06	JOC 0 028 Q00 2095	SILLON EJECUTIVO RESPALDO BAJO BRAZO PLA NEGRO H	20	15-01-2013	3.442,88			3.442,88			
1241 06	JOC 0 028 Q00 2096	SILLON EJECUTIVO RESPALDO BAJO BRAZO PLA NEGRO H	20	15-01-2013	3.442,88			3.442,88			
1241 06	JOC 0 028 Q00 2097	SILLON EJECUTIVO RESPALDO BAJO BRAZO PLA NEGRO H	20	15-01-2013	3.442,88			3.442,88			
1241 06	JOC 0 028 Q00 2098	SILLON EJECUTIVO RESPALDO BAJO BRAZO PLA NEGRO H	20	15-01-2013	3.442,88			3.442,88			
1241 06	JOC 0 028 Q00 2099	SILLON EJECUTIVO RESPALDO BAJO BRAZO PLA NEGRO H	20	15-01-2013	3.442,88			3.442,88			
1241 06	JOC 0 028 D00 108 2101	COMODA 80X200X40 CON PUERTAS ARENA PTA PERA	20	15-01-2013	5.566,84			5.566,84			
1241 06	JOC 0 028 B00 2074	COMODA 80X200X40 CON PUERTAS ARENA PTA PERA	20	15-01-2013	5.566,84			5.566,84			
1241 06	JOC 0 028 Q00 2108	COMODA 80X200X40 CON PUERTAS ARENA PTA PERA	20	15-01-2013	5.566,84			5.566,84			
1241 06	JOC 0 028 Q00 2109	SILLON EJECUTIVO RESPALDO BAJO BRAZO PLA NEGRO H	20	15-01-2013	3.442,88			3.442,88			
1241 06	JOC 0 028 L00 1554	IMPRESORA COLOR NEGRO	73	18-02-2013	4.300,00			4.300,00			
1246 04	JOC 0 028 Q00 2110	LITERA CAMA	8	06-02-2013	5.750,00			5.750,00			
1246 04	JOC 0 028 Q00 2111	LITERA CAMA	8	06-02-2013	5.750,00			5.750,00			
1241 06	JOC 0 028 B00 2079	ESCRITORIO R 200x90x72, 1 CAJON COLOR PERA/ARENA	17	04-03-2013	8.738,28			8.738,28			
1241 06	JOC 0 028 Q00 2116	PUENTE CONECTOR 120x52x72 C/COSTADO	17	04-03-2013	2.605,36			2.605,36			
1241 06	JOC 0 028 Q00 2118	COMODA L 80x200x40 CON PUERTAS	17	04-03-2013	5.566,84			5.566,84			
1241 06	JOC 0 028 Q00 2120	SILLON EJECUTIVO RESPALDO ALTO BRAZO HOOK NEGRO	17	04-03-2013	3.520,60			3.520,60			
1241 06	JOC 0 028 Q00 2072	SILLON BRAZOS PLASTICO BASE TRINEO	17	04-03-2013	3.027,60			3.027,60			
1241 06	JOC 0 028 Q00 2071	SILLON BRAZOS PLASTICO BASE TRINEO	17	04-03-2013	3.027,60			3.027,60			
1241 06	JOC 0 028 Q00 2104	ESCRITORIO R 160x75x72 1 CAJON	17	04-03-2013	8230,2			8230,2			
1241 06	JOC 0 028 Q00 2121	PUENTE CONECTOR 120x52x72 C/COSTADO	17	04/03/2013	2605,36			2605,36			
1241 06	JOC 0 028 Q00 2123	COMODA L 80x200x40 CON PUERTAS	17	04/03/2013	5566,84			5566,84			
1241 06	JOC 0 028 D00 155 1606	ESCRITORIO R 160x75x72 1 CAJON	17	04/03/2013	8230,2			8230,2			
1241 06	JOC 0 028 D00 155 1607	PUENTE CONECTOR 120x52x72 C/COSTADO	17	04/03/2013	2605,36			2605,36			
1241 06	JOC 0 028 D00 155 1609	COMODA L 80x200x40 CON PUERTAS	17	04/03/2013	5566,84			5566,84			
1241 06	JOC 0 028 D00 102 1548	ESCRITORIO R 200x90x72 1 CAJON	17	04/03/2013	8738,28			8738,28			
1241 06	JOC 0 028 D00 102 1549	PUENTE CONECTOR 120x52x72 C/COSTADO	17	04/03/2013	2605,36			2605,36			
1241 06	JOC 0 028 D00 102 1551	COMODA L 80x200x40 CON PUERTAS	17	04/03/2013	5566,84			5566,84			

1241 06	JOC 0 028 D00 102 1552	COMODA L 80x200x40 CON PUERTAS	17	04/03/2013	5566,84			5566,84			
1241 06	JOC 0 028 D00 102 1554	SILLON EJECUTIVO RESPALDO ALTO BRAZO HOOK NEGRO	17	04/03/2013	3520,6			3520,6			
1241 06	JOC 0 028 D00 102 1555	SILLON BRAZOS PLASTICO BASE TRINEO	17	04/03/2013	3027,6			3027,6			
1241 06	JOC 0 028 D00 102 1556	SILLON BRAZOS PLASTICO BASE TRINEO	17	04/03/2013	3027,6			3027,6			
1241 06	JOC 0 028 D00 105 0001	ESCRITORIO R 120x60x72 CAJONERA	17	04/03/2013	3326,88			3326,88			
1241 06	JOC 0 028 D00 108 2039	ESCRITORIO R 180x80x72 1 CAJON COLOR PERA	23	04/03/2013	8488,88			8488,88			
1241 06	JOC 0 028 D00 108 2040	ESCRITORIO R 160x75x72 1 CAJON	23	04/03/2013	8230,2			8230,2			
1241 06	JOC 0 028 D00 108 2048	PUENTE CONECTOR 120x52x72 C/COSTADO	23	04/03/2013	2605,36			2605,36			
1241 06	JOC 0 028 D00 108 2049	PUENTE CONECTOR 120x52x72 C/COSTADO	23	04/03/2013	2605,36			2605,36			
1241 06	JOC 0 028 D00 108 2041	COMODA L 80x200x40 CON PUERTAS	23	04/03/2013	5566,84			5566,84			
1241 06	JOC 0 028 D00 108 2042	SILLON EJECUTIVO RESPALDO BAJO BRAZO PLA NEGRO	23	04/03/2013	3442,88			3442,88			
1241 06	JOC 0 028 Q00 2172	CAJONERA C/RODAJAS 2 CAJONES PAP 1 CAJON ARCHIVO ARENA	23	04/03/2013	2888,4			2888,4			
1241 06	JOC 0 028 Q00 2173	CAJONERA C/RODAJAS 2 CAJONES PAP 1 CAJON ARCHIVO ARENA	23	04/03/2013	2888,4			2888,4			
1241 06	JOC 0 028 Q00 2189	COMODA L 80x200x40 CON PUERTAS	23	04/03/2013	5566,84			5566,84			
1241 06	JOC 0 028 Q00 2190	COMODA L 80x200x40 CON PUERTAS	23	04/03/2013	5566,84			5566,84			
1241 06	JOC 0 028 Q00 2191	COMODA L 60x200x40 CON PUERTAS ARENA	23	04/03/2013	4888,24			4888,24			
1241 06	JOC 0 028 Q00 2192	COMODA L 60x200x40 CON PUERTAS ARENA	23	04/03/2013	4888,24			4888,24			
1241 06	JOC 0 028 Q00 2194	MESA DE 120x60 EN 28MM PERA	39	04/03/2013	747,04			747,04			
1241 06	JOC 0 028 Q00 2195	MESA DE 120x60 EN 28MM PERA	39	04/03/2013	747,04			747,04			
1241 06	JOC 0 028 Q00 2196	COSTADO PARA MESA DE 70x45 19 MM	39	04/03/2013	431,52			431,52			
1241 06	JOC 0 028 Q00 2197	COSTADO PARA MESA DE 70x45 19 MM	39	04/03/2013	431,52			431,52			
1241 06	JOC 0 028 Q00 2198	COSTADO PARA MESA DE 70x45 19 MM	39	04/03/2013	431,52			431,52			
1241 06	JOC 0 028 Q00 2202	LIBRERO PUERTA ALETA 120x30x35 C/CERRADURA ARENA	39	04/03/2013	1695,92			1695,92			
1241 06	JOC 0 028 Q00 2203	LIBRERO PUERTA ALETA 120x30x35 C/CERRADURA ARENA	39	04/03/2013	1695,92			1695,92			
1241 06	JOC 0 028 Q00 2204	CAJONERA C/RODAJAS 2 CAJONES PAP 1 CAJON ARCHIVO ARENA	39	04/03/2013	2888,4			2888,4			
1241 06	JOC 0 028 Q00 2205	CAJONERA C/RODAJAS 2 CAJONES PAP 1 CAJON ARCHIVO ARENA	39	04/03/2013	2888,4			2888,4			
1241 06	JOC 0 028 Q00 2206	PORTATECLADO CORREDERA FULLTERER	39	04/03/2013	445,44			445,44			
1241 06	JOC 0 028 Q00 2207	PORTATECLADO CORREDERA FULLTERER	39	04/03/2013	445,44			445,44			
1241 06	JOC 0 028 Q00 2208	PORTA CPU 26x47 C/RUEDAS	39	04/03/2013	255,2			255,2			
1241 06	JOC 0 028 Q00 2209	PORTA CPU 26x47 C/RUEDAS	39	04/03/2013	255,2			255,2			
1241 06	JOC 0 028 Q00 2067	SOFA DE COJINES 2.30 TRES PZAS. NEGRO	39	04/03/2013	8561,96			8561,96			
1241 06	JOC 0 028 Q00 2066	SOFA DE COJINES 2.30 TRES PZAS. NEGRO	39	04/03/2013	8561,96			8561,96			
1241 06	JOC 0 028 Q00 2064	SOFA DE COJINES 2.30 TRES PZAS. NEGRO	39	04/03/2013	8561,96			8561,96			
1241 06	JOC 0 028 B00 2065	SOFA DE COJINES 2.30 TRES PZAS. NEGRO	39	04/03/2013	8561,96			8561,96			
1241 06	JOC 0 028 Q00 2212	ESCRITORIO R 180x80x72 1 CAJON COLOR PERA	39	04/03/2013	8488,88			8488,88			
1241 06	JOC 0 028 Q00 2213	PUENTE CONECTOR 120x52x72 C/COSTADO	39	04/03/2013	2605,36			2605,36			

1241 06	JOC 0 028 Q00 2216	SILLON EJECUTIVO RESPALDO BAJO BRAZO PLA NEGRO	39	04/03/2013	3442,88			3442,88			
1241 06	JOC 0 028 Q00 2217	SILLA APILABLE S/BRAZOS	39	04/03/2013	728,48			728,48			
1241 06	JOC 0 028 Q00 2219	ESCRITORIO R 120x60x72 CAJONERA	39	04/03/2013	3326,88			3326,88			
1241 06	JOC 0 028 Q00 2221	ESCRITORIO R 200x90x72 1 CAJON	39	04/03/2013	8738,28			8738,28			
1241 06	JOC 0 028 Q00 2222	PUENTE CONECTOR 120x52x72 C/COSTADO	39	04/03/2013	2605,36			2605,36			
1241 06	JOC 0 028 Q00 2223	PORTATECLADO FULLTERER	39	04/03/2013	428,04			428,04			
1241 06	JOC 0 028 Q00 2224	COMODA L 80x200x40 CON PUERTAS	39	04/03/2013	5566,84			5566,84			
1241 06	JOC 0 028 Q00 2226	SILLON EJECUTIVO RESPALDO ALTO BRAZO HOOK NEGRO	39	04/03/2013	3520,6			3520,6			
1241 06	JOC 0 028 B00 2076	SILLON BRAZOS PLASTICO BASE TRINEO	39	04/03/2013	3027,6			3027,6			
1241 06	JOC 0 028 B00 2077	SILLON BRAZOS PLASTICO BASE TRINEO	39	04/03/2013	3027,6			3027,6			
1241 07	JOC 0 028 A00 101 2083	PANTALLA LCD 40 PULG.	93	19/03/2013	6728			6728			
1246 06	JOC 0 028 Q00 2227	TORRE DE 12 MTS INCLUYE PINTURA REGLAMENTARIA	145	06/03/2013	9660,64			9660,64			
1246 06	JOC 0 028 Q00 2228	TORRE DE 12 MTS INCLUYE PINTURA REGLAMENTARIA	145	06/03/2013	9660,64			9660,64			
1246 06	JOC 0 028 Q00 2229	ANTENA	145	06/03/2013	3613,63			3613,63			
1246 06	JOC 0 028 Q00 2230	ANTENA	145	06/03/2013	3613,63			3613,63			
1246 06	JOC 0 028 Q00 2231	RADIO MOVIL	145	06/03/2013	6109,49			6109,49			
1246 06	JOC 0 028 Q00 2232	RADIO MOVIL	145	06/03/2013	6109,49			6109,49			
1246 06	JOC 0 028 Q00 2233	FUENTE REGULADA	145	06/03/2013	3307,39			3307,39			
1246 06	JOC 0 028 Q00 2234	FUENTE REGULADA	145	06/03/2013	3307,39			3307,39			
1241 06	JOC 0 028 A00 101 2084	CÁMARA DIGITAL	36	10/04/2013	$13.668,00			$13.668,00			
1241 06	JOC 0 028 Q00 2235	SISTEMA PURIFICADOR DE AGUA	140	31-07-2013	14.825,10			14.825,10			
1241 06	JOC 0 028 A00 2085	SISTEMA PURIFICADOR DE AGUA	140	31/07/2013	14825,1			14825,1			
1244 02	JOC 0 028 A00 2086	SUBURBAN NEGRA	282	11/07/2013	678.593,00			678.593,00			
1246 04	JOC 0 028 Q00 2236	CAMA -LITERA	13	02-08-2013	2.959,04			2.959,04			
1241 06	JOC 0 028 B01 2081	ENGARGOLADORA	33	04-09-2013	2.235,90			2.235,90			
1241 06	JOC 0 028 A00 101 2087	LÁMPARA PARA VIDEO LEDS ILUMINACIÓN CON PILA SONY INFOLITHIUM Y CARGADOR	169	30/09/2013	$3.944,00			$3.944,00			
1241 07	JOC 0 028 A00 101 2088	VIDEO CAMARA HD, CON MEMORIA STICK, CARGADOR Y PILA INTEGRADA	224	21/10/2013	8.120,00			8.120,00			
1246 04	JOC 0 028 F00 1552	DESBROZADORA A GASOLINA 17"	176	07/10/2013	3.384,96			3.384,96			
1246 04	JOC 0 028 D00 1476	PAQUETE DE JUEGO INFANTIL Y 2 EJERCITADORES	288	31/10/2013	72.001,69			72.001,69			
1241 07	JOC 0 028 A00 101 2089	TRIPIE PARA CÁMARA PROFESIONAL	175	14-11-2013	3.364,00			3.364,00			
1246 04	JOC 0 028 Q00 2237	LITERA	176	14/11/2013	$2.990,00			$2.990,00			
1241 04	JOC 0 028 L00 1556	HP ALL IN ONE	123	31/01/2014	15.141,80			15.141,80			
1241 04	JOC 0 028 L00 1558	COMPUTADORA HP ALL IN ONE	20	11-03-2014	15.141,80			15.141,80			
1244 02	JOC 0 028 F00 1553	SUMINISTRO Y MONTAJE DE CANASTILLA TELESCOPICA	176	31/03/2014	115.101,00			115.101,00			
1246 04	JOC 0 028 Q00 2238	LITERA INDIV.	35	10-04-2014	2.748,01			2.748,01			
1241 04	JOC 0 028 Q00 2239	NO BREAK Y REGULADOR	53	21/04/2014	9.100,00			9.100,00			
1241 04	JOC 0 028 L00 1559	EQUIPO DE COMPUTO	58	15-05-2014	16.634,02			16.634,02			
1246 06	JOC 0 028 A00 101 2091	BAFLE CON SALIDA PARA SD/USB	17	07/05/2014	4.385,01			4.385,01			
1246 06	JOC 0 028 Q00 2240	REPETIDOR	202	06/05/2014	63.800,00			63.800,00			
1246 06	JOC 0 028 Q00 2241	RADIO MOVIL	205	01/06/2014	110.548,00			110.548,00			
1244 02	JOC 0 028 Q00 2243	JETTA CLASSICO-CL AA STD	197	31/07/2014	215720,98			215720,98			
1244 02	JOC 0 028 Q00 2244	JETTA CLASSICO-CL AA STD	197	31/07/2014	215720,98			215720,98			
1241 06	JOC 0 028 Q00 0996	RADIOGRABADORA	48	18/07/2014	2.998,99			2.998,99			
1241 06	JOC 0 028 Q00 0997	RADIOGRABADORA	48	18/07/2014	2.998,99			2.998,99			
1241 04	JOC 0 028 Q00 2245	PC DE ESCRITORIO	94	2014-08-27	5.999,00			5.999,00			
1245 02	JOC 0 028 Q00 2246	CHALECO BALISTICO NIVEL III PANELES DE KEVLAR	206	27-08-2014	13.340,00			13.340,00			
1245 02	JOC 0 028 Q00 2247	CHALECO BALISTICO NIVEL III PANELES DE KEVLAR	206	27-08-2014	13.340,00			13.340,00			
1246 04	JOC 0 028 F00 1558	TRONZADORA/ CORTADORA DE METALES 14 PGL	3	05/08/2014	2.534,99			2.534,99			

1241 04	JOC 0 028 A00 101 2092	DISCO DURO DE 2TB	52	17/09/2014	3.351,25			3.351,25			
1241 04	JOC 0 028 A00 1403	LAPTOP HP	71	25/11/2014	7.199,98			7.199,98			
1241 04	JOC 0 028 E01 2012	IMPRESORA MULTIFUNCIONAL	127	28/11/2014	3.480,00			3.480,00			
1241 04	JOC 0 028 E01 2013	VIDEO PROYECTOR	127	28/11/2014	5.800,00			5.800,00			
1246 04	JOC 0 028 F00 2014	ESMERILADORA	137	28/11/2014	3.904,00			3.904,00			
1246 04	JOC 0 028 F00 2015	TALADRO	137	28/11/2014	4.752,00			4.752,00			
1241 04	JOC 0 028 A00 1404	COMPUTADORA ALL IN ONE	137	29/11/2014	7.200,00			7.200,00			
1241 04	JOC 0 028 D00 109 1579	IMPRESORA LASSER A COLOR	180	18/12/2014	2.250,00			2.250,00			
1246 04	JOC 0 028 Q00 2248	LITERA CON COLCHON	220	31/12/2014	3.299,00			3.299,00			
1246 04	JOC 028 Q00 2251	LITERA INDIVIDUAL	7	03/07/2015	3.799,00			3.799,00			
1244 02	JOC 028 Q00 2252	JETTA MK	34	31/10/2015	254.536,48			254.536,48			
1244 02	JOC 028 Q00 2253	VENTO	34	31/10/2015	210.500,00			210.500,00			
1244 02	JOC 028 Q00 2254	VENTO	34	31/10/2015	210.500,00			210.500,00			
1244 02	JOC 028 Q00 2255	FORD	35	21/07/2015	392.600,00			392.600,00			
1241 04	JOC 0 028 A00 100 000	LAP TOP	133	29/02/2016	6.380,00			6.380,00			
1241 04	JOC 0 028 D00 109 001	COMPUTADORA HACER	166	27/04/2016	6906,79			6906,79			
1241 04	JOC 0 028 E00 121 001	COMPUTADORA ACER	166	27/04/2016	6906,79			6906,79			
1243 01	JOC 0 028 Q00 105 001	ASPIRADOR PORTATIL	167	27/04/2016	6114			6114			
1246 04	JOC 0 028 Q00 105 002	MOTOSIERRA	209	07/04/2016	13096,4			13096,4			
1246 06	JOC 0 028 Q00 104 001	RADIOS DE COMUNICACIÓN	211	27/04/2016	236350,23			236350,23			
1246 06	JOC 0 028 A00 101 001	MICROFONO Y AMPLIFICADOR	130	27/04/2016	23392,8			23392,8			
1241 04	JOC 0 028 A00 152 001	LAPTOP HP 240 W10 CEL N3050 4G 500GB 14" NO DVD	73	31/05/2016	7.000,00			7.000,00			
1241 04	JOC 0 028 A00 152 002	LAPTOP HP 240 W10 CEL N3050 4G 500GB 14" NO DVD	73	31/05/2016	7.000,00			7.000,00			
1241 04	JOC 0 028 A00 152 003	LAPTOP HP 240 W10 CEL N3050 4G 500GB 14" NO DVD	73	31/05/2016	7.000,00			7.000,00			
1241 04	JOC 0 028 A00 152 004	PROYECTOR BENQ MS 504 3000 LUMEN	73	31/05/2016	8.000,00			8.000,00			
1241 04	JOC 0 028 A00 152 005	MULTIFUNCIONALHP PRO 8610 TINTA C	73	31/05/2016	8.000,00			8.000,00			
1241 04	JOC 0 028 L00 119 001	COMPUTADORA HP	114	31/05/2016	18.080,00			18.080,00			
1241 06	JOC 0 028 A00 152 009	LIBRERO A REPISAS SERIE CLEAR	73	31/05/2016	3.250,00			3.250,00			
1241 06	JOC 0 028 A00 152 010	ESTANTE 4 REPISAS SERIE CLEAR	73	31/05/2016	4.250,00			4.250,00			
1241 06	JOC 0 028 A00 152 011	ESTANTE 4 REPISAS SERIE CLEAR	73	31/05/2016	4.250,00			4.250,00			
1241 06	JOC 0 028 A00 152 012	ESTANTE 4 REPISAS SERIE CLEAR	73	31/05/2016	4.250,00			4.250,00			
1246 04	JOC 0 028 H00 125 001	PISTOLA DE CALOR TIPO LEISTER	148	30/05/2016	15.950,00			15.950,00			
1246 06	JOC 0 028 Q00 104 002	CAMARAS INFRARROJAS INTERIOR Y EXTERIOR ALTA RESOLUCION	2	06/06/2016	58.812,00			58.812,00			
1246 06	JOC 0 028 Q00 104 003	DVR DE 8 CANALES	2	06/06/2016	29.000,00			29.000,00			
1246 06	JOC 0 028 Q00 104 004	DISCOS DUROS SATA DE 2 TB	2	06/06/2016	6.960,00			6.960,00			
1246 06	JOC 0 028 Q00 104 005	PANTALLA DE TV 42	2	06/06/2016	11.368,00			11.368,00			
1246 06	JOC 0 028 Q00 104 006	RACK METALICO	65	15/06/2016	7.690,80			7.690,80			
1246 06	JOC 0 028 Q00 104 007	CAMBIO DE PANTALLA	65	15/06/2016	2.586,80			2.586,80			
1246 06	JOC 0 028 Q00 104 008	JOYSTICK PARA CAMARAS PTZ	65	15/06/2016	39.277,60			39.277,60			
1246 06	JOC 0 028 Q00 104 009	NVR DE 32 CANALES IP	65	15/06/2016	49.389,46			49.389,46			
1241 04	JOC 0 028 A00 100 001	MULTIFUNCIONAL TINTA CONTINUA EPSON	147	30/06/2016	5.857,68			5.857,68			
1241 04	JOC 0 028 E00 121 001	CPU TODO EN UNO DELL AIO 19.5	147	30/06/2016	7.552,39			7.552,39			
1241 04	JOC 0 028 A00 143 001	CPU TODO EN UNO DELL AIO 19.5	147	30/06/2016	7.552,39			7.552,39			
1241 04	JOC 0 028 N00 137 001	CPU TODO EN UNO DELL AIO 19.5	147	30/06/2016	7.552,39			7.552,39			
1241 04	JOC 0 028 I01 139 001	CPU TODO EN UNO DELL AIO 19.5	147	30/06/2016	7.552,39			7.552,39			
1241 04	JOC 0 028 A00 122 001	CPU TODO EN UNO DELL AIO 19.5	147	30/06/2016	7.552,39			7.552,39			
1241 04	JOC 0 028 A00 155 001	CPU TODO EN UNO DELL AIO 19.5	147	30/06/2016	7.552,39			7.552,39			
1241 04	JOC 0 028 F00 123 001	CPU TODO EN UNO DELL AIO 19.5	147	30/06/2016	7.552,39			7.552,39			
1241 04	JOC 0 028 A00 100 001	MULTIFUNCIONAL TINTA CONTINUA EPSON	148	30/06/2016	5.857,68			5.857,68			

1241 04	JOC 0 028 E00 121 003	CPU TODO EN UNO DEEL AIO 19.5"	148	30/06/2016	7.552,39			7.552,39			
1241 04	JOC 0 028 L00 119 001	CPU OPTIPLEX	148	30/06/2016	17.236,44			17.236,44			
1241 04	JOC 0 028 A00 155 002	COMPUTADORA ACER	148	30/06/2016	6.906,79			6.906,79			
1241 04	JOC 0 028 D00 109 003	MULTIFUNCIONAL TINTA CONTINUA EPSON	148	30/06/2016	5.857,68			5.857,68			
1241 04	JOC 0 028 D00 111 002	MULTIFUNCIONAL TINTA CONTINUA EPSON	148	30/06/2016	5.857,68			5.857,68			
1241 04	JOC 0 028 D00 111 003	COMPUTADORA ACER	148	30/06/2016	6.906,79			6.906,79			
1241 04	JOC 0 028 D00 111 004	COMPUTADORA ACER	148	30/06/2016	6.906,79			6.906,79			
1244 02	JOC 0 028 Q00 104 010	CAMUFLAJE VERDE CUATRIMOTO	58	14/07/2016	94.516,34			94.516,34			
1244 02	JOC 0 028 Q00 104 011	CAMUFLAJE VERDE CUATRIMOTO	58	14/07/2016	94.516,34			94.516,34			
1244 02	JOC 0 028 Q00 104 012	CAMUFLAJE VERDE CUATRIMOTO	58	14/07/2016	94.516,32			94.516,32			
1241 04	JOC 0 028 A00 100 002	PROCESADOR CELERON, MONITOR Y KIT TECLADO Y MOUSE	69	30/09/2016	6.584,45			6.584,45			
1241 07	JOC 0 028 F00 124 002	CAMARA FOTOGRAFICA	120	27/09/2016	8.199,99			8.199,99			
1241 07	JOC 0 028 Q00 104 013	CAMARA FOTOGRAFICA	120	27/09/2016	8.199,99			8.199,99			
1241 07	JOC 0 028 Q00 104 014	CAMARA FOTOGRAFICA	120	27/09/2016	8.199,99			8.199,99			
1246 04	JOC 0 028 F00 124 001	ROUTER 1 3/4 H.P. 28000 RPM SKIL BOSH	37	11/10/2016	3.350,00			3.350,00			
1241 04	JOC 0 028 D00 1477	CPU ENSAMBLADO EVOTEC, MONITOR SAMSUNG, KIT TECLADO Y MOUSE	134	31/03/2017	6.748,49			6.748,49			
1243 02	JOC 0 028 D00 105 0003	TANQUE DE OXIGENO CON REGULADOR, CONVERTIDOR DE CORRIENTE ASPIRADOR DE SECRECIONES CHALECO DE EXTRACCIÓN VEHICULAR TABLA RIGIDA DE PLASTICO	127	28/04/2017	39.167,40			39.167,40			
1244 02	JOC 028 Q00 2249	JETTA-TRENDLINE	83	30/06/2017	356.000,00			356.000,00			
1244 02	JOC 0 028 Q00 2250	JETTA-TRENDLINE	84	30/06/2017	356.000,00			356.000,00			
1246 04	JOC 0 028 A00 101 002	PISTOLA DE CALOR TIPO LEISTER	115	30/09/2017	16.994,00			16.994,00			
1241 06	JOC 0 028 A01 001	CAMARA FOTOGRAFICA CANON 60D	78	30/11/2017	28.680,00			28.680,00			
1241 04	JOC 0 028 D00 971	CPU, MONITOR, TECLADO, MOUSE Y BOCINAS	78	30/11/2017	15.437,62			15.437,62			
1246 02	JOC 0 028 H00 1550	DESBROZADORA STIHL FS 260	78	30/11/2017	17.050,85			17.050,85			
1244 02	JOC 0 028 Q00 2256	CAMIONETA 4X2 CAJA LARGA	1	01/04/2018	399.930,00			399.930,00			
1244 02	JOC 0 028 Q00 2257	CAMIONETA 4X2 CAJA LARGA	1	01/04/2018	399.930,00			399.930,00			
1244 02	JOC 0 028 Q00 2258	CAMIONETA 4X2 CAJA LARGA	1	01/04/2018	399.930,00			399.930,00			
1244 02	JOC 0 028 Q00 2259	CAMIONETA 4X2 CAJA LARGA	1	01/04/2018	304.900,00			304.900,00			
1244 02	JOC 0 028 Q00 2260	JETTA TRENDLINE	84	16/05/2018	440.130,00			440.130,00			
1244 02	JOC 0 028 Q00 2261	JETTA TRENDLINE	85	16/05/2018	440.130,00			440.130,00			
1246 02	JOC 0028 H00 125 002	PODADORA	16	31/12/2018	17.050,84			17.050,84			
1246 02	JOC 0028 H00 125 003	MOTOR	16	31/12/2018	8.120,00			8.120,00			
					27.149.822,00						

C.P. JORGE VARELA LOPEZ
ELABORO

DRA. EN A. MARIA TERESA GARDUÑO MANJARREZ
TESORERO MUNICIPAL

TESORERÍA MUNICIPAL

AYUNTAMIENTO CONSTITUCIONAL
JOCOTITLÁN, MÉX.
2019-2021

Cuenta Pública 2018

Conciliación Físico Contable del Inventario de Bienes Muebles

(Pesos)

NOMBRE DEL ENTE (2) : MUNICIPIO DE JOCOTITLAN

CUENTA (3) : (1241)

NOMBRE DE LA CUENTA (4) : MOBILIARIO EQUIPO DE ADMINISTRACIÓN

INFORMACIÓN FINANCIERA		
SALDO FINAL CONTABLE EN LA CUENTA DE MAYOR AL 31 DE DICIEMBRE DE 2017 (5)		$3,658,003,70
MAS (6) :		
BIENES ADQUIRIDOS DURANTE EL EJERCICIO 2018	$ –	
COMPRAS	$ –	
DONACIONES	$ –	
NACENCIA DE ACTIVO BIOLÓGICO	$ –	
OTROS CONCEPTOS	$ –	
MENOS (7) :		
BIENES DADOS DE BAJA DURANTE EL EJERCICIO 2018	$ 760,356,11	
ENAJENACIÓN		
ROBO O SINIESTRO	$	
OBSOLESCENCIA	$ 398,550,93	
DONACIÓN	$	
NO LOCALIZADOS	$	
MUERTE DEL ACTIVO BIOLÓGICO	$	
OTROS CONCEPTOS	$ 361, 805,18	
SALDO FINAL CONTABLE EN LA CUENTA DE MAYOR AL 31 DE DICIEMBRE DE 2018 (8)		$ 2,897,647,59

INFORMACIÓN ADMINISTRATIVA EN INVENTARIOS		
SALDO FINAL REGISTRADO EN EL INVENTARIO DE BIENES MUEBLES AL 31 DE DICIEMBRE DE 2017 (9)		$3,658,003,70
MAS (10) :		
BIENES ADQUIRIDOS EN EL EJERCICIO 2018	$ –	
COMPRAS	$ –	
DONACIONES	$ –	
POR NACENCIA DE ACTIVO BIOLÓGICO	$ –	
OTROS CONCEPTOS	$ –	
MENOS (11) :		
BIENES DADOS DE BAJA EN EL EJERCICIO 2018	$ 760,356,11	
ENAJENACIÓN	$	
ROBO O SINIESTRO	$	
OBSOLESCENCIA	$ 398,550,93	
DONACIÓN	$	
NO LOCALIZADOS	$	
MUERTE DEL ACTIVO BIOLÓGICO	$	
OTROS CONCEPTOS	$ 361, 805,18	
SALDO FINAL REGISTRADO EN EL INVENTARIO DE BIENES MUEBLES AL 31 DE DICIEMBRE DE 2018 (12)		$ 2,897,647,59

DRA. EN A. MARIA TERESA PERDUÑO MANJARREZ

TESORERO MUNICIPAL

TESORERÍA MUNICIPAL

AYUNTAMIENTO CONSTITUCIONAL
JOCOTITLÁN, MÉX.
2019-2021

Conciliación Físico Contable del Inventario de Bienes Muebles
(Pesos)

NOMBRE DEL ENTE (2) : MUNICIPIO DE JOCOTITLAN

CUENTA (3) : (1243)

NOMBRE DE LA CUENTA (4) : EQUIPO E INSTRUMENTAL MEDICO Y DE LABORATORIO

INFORMACION FINANCIERA		
SALDO FINAL CONTABLE EN LA CUENTA DE MAYOR AL 31 DE DICIEMBRE DE 2017 (5)		$51,755.65
MAS (6) :		
BIENES ADQUIRIDOS DURANTE EL EJERCICIO 2018	$ --	
COMPRAS	$ --	
DONACIONES	$ --	
NACENCIA DE ACTIVO BIOLÓGICO	$ --	
OTROS CONCEPTOS	$ --	
MENOS (7) :		
BIENES DADOS DE BAJA DURANTE EL EJERCICIO 2018	$ 500,25	
ENAJENACIÓN		
ROBO O SINIESTRO	$	
OBSOLESCENCIA	$	
DONACIÓN	$	
NO LOCALIZADOS	$	
MUERTE DEL ACTIVO BIOLÓGICO	$	
OTROS CONCEPTOS	$ 500,25	
SALDO FINAL CONTABLE EN LA CUENTA DE MAYOR AL 31 DE DICIEMBRE DE 2018 (8)		$ 51,255,40

INFORMACIÓN ADMINISTRATIVA EN INVENTARIOS		
SALDO FINAL REGISTRADO EN EL INVENTARIO DE BIENES MUEBLES AL 31 DE DICIEMBRE DE 2017 (9)		$51,755.65
MAS (10) :		
BIENES ADQUIRIDOS EN EL EJERCICIO 2018	$ --	
COMPRAS	$ --	
DONACIONES	$ --	
POR NACENCIA DE ACTIVO BIOLÓGICO	$ --	
OTROS CONCEPTOS	$ --	
MENOS (11) :		
BIENES DADOS DE BAJA EN EL EJERCICIO 2018	$ 500,25	
ENAJENACIÓN	$	
ROBO O SINIESTRO	$	
OBSOLESCENCIA	$	
DONACIÓN	$	
NO LOCALIZADOS	$	
MUERTE DEL ACTIVO BIOLÓGICO	$	
OTROS CONCEPTOS	$ 500,25	
SALDO FINAL REGISTRADO EN EL INVENTARIO DE BIENES MUEBLES AL 31 DE DICIEMBRE DE 2018 (12)		$ 51,255,40

DRA. EN A. MARIA TERESA GARDUÑO MANJARREZ
TESORERA MUNICIPAL

TESORERÍA MUNICIPAL

AYUNTAMIENTO CONSTITUCIONAL
JOCOTITLÁN, MÉX.
2019-2021

Cuenta Pública 2018
Conciliación Físico Contable del Inventario de Bienes Muebles
(Pesos)

NOMBRE DEL ENTE (2) : MUNICIPIO DE JOCOTITLAN

CUENTA (3) : (1244)

NOMBRE DE LA CUENTA (4) : EQUIPO DE TRANSPORTE

INFORMACIÓN FINANCIERA		
SALDO FINAL CONTABLE EN LA CUENTA DE MAYOR AL 31 DE DICIEMBRE DE 2017 (5)		$18,285,595,84
MAS (6) :		
BIENES ADQUIRIDOS DURANTE EL EJERCICIO 2018		$1,504,690,00
COMPRAS	$1,504,690,00	
DONACIONES	$ --	
NACENCIA DE ACTIVO BIOLÓGICO	$ --	
OTROS CONCEPTOS	$ --	
MENOS (7) :		
BIENES DADOS DE BAJA DURANTE EL EJERCICIO 2018		$3,130,625,01
ENAJENACIÓN		
ROBO O SINIESTRO	$ 363,620,98	
OBSOLESCENCIA	$2,767,004,03	
DONACIÓN	$	
NO LOCALIZADOS	$	
MUERTE DEL ACTIVO BIOLÓGICO	$	
OTROS CONCEPTOS	$	
SALDO FINAL CONTABLE EN LA CUENTA DE MAYOR AL 31 DE DICIEMBRE DE 2018 (8)		$17,539,920,83

INFORMACIÓN ADMINISTRATIVA EN INVENTARIOS		
SALDO FINAL REGISTRADO EN EL INVENTARIO DE BIENES MUEBLES AL 31 DE DICIEMBRE DE 2017 (9)		$18,285,595,84
MAS (10) :		
BIENES ADQUIRIDOS EN EL EJERCICIO 2018		$1,504,690,00
COMPRAS	$1,504,690,00	
DONACIONES	$ --	
POR NACENCIA DE ACTIVO BIOLÓGICO	$ --	
OTROS CONCEPTOS	$ --	
MENOS (11) :		
BIENES DADOS DE BAJA EN EL EJERCICIO 2018		$3,130,625,01
ENAJENACIÓN	$	
ROBO O SINIESTRO	$ 363,620,98	
OBSOLESCENCIA	$2,767,004,03	
DONACIÓN	$	
NO LOCALIZADOS	$	
MUERTE DEL ACTIVO BIOLÓGICO	$	
OTROS CONCEPTOS	$ 361, 805,18	
SALDO FINAL REGISTRADO EN EL INVENTARIO DE BIENES MUEBLES AL 31 DE DICIEMBRE DE 2018 (12)		$17,539,920,83

DRA. EN A. MARIA TERESA GARDUÑO MANJARREZ
TESORERO MUNICIPAL

TESORERÍA MUNICIPAL

AYUNTAMIENTO CONSTITUCIONAL
JOCOTITLÁN, MÉX.
2019-2021

Cuenta Pública 2018
Conciliación Físico Contable del Inventario de Bienes Muebles
(Pesos)

NOMBRE DEL ENTE (2) : MUNICIPIO DE JOCOTITLAN

CUENTA (3) : (1245)

NOMBRE DE LA CUENTA (4) : EQUIPO DE OFICINA Y SEGURIDAD

INFORMACION FINANCIERA			INFORMACIÓN ADMINISTRATIVA EN INVENTARIOS		
SALDO FINAL CONTABLE EN LA CUENTA DE MAYOR AL 31 DE DICIEMBRE DE 2017 (5)		$877,160,53	SALDO FINAL REGISTRADO EN EL INVENTARIO DE BIENES MUEBLES AL 31 DE DICIEMBRE DE 2017 (9)		$877,160,53
MAS (6) :			MAS (10) :		
BIENES ADQUIRIDOS DURANTE EL EJERCICIO 2018		$ --	BIENES ADQUIRIDOS EN EL EJERCICIO 2018		$ --
COMPRAS	$ --		COMPRAS	$ --	
DONACIONES	$ --		DONACIONES	$ --	
NACENCIA DE ACTIVO BIOLÓGICO	$ --		POR NACENCIA DE ACTIVO BIOLÓGICO	$ --	
OTROS CONCEPTOS	$ --		OTROS CONCEPTOS	$ --	
MENOS (7) :			MENOS (11) :		
BIENES DADOS DE BAJA DURANTE EL EJERCICIO 2018		$402,830,00	BIENES DADOS DE BAJA EN EL EJERCICIO 2018		$402,830,00
ENAJENACIÓN			ENAJENACIÓN	$	
ROBO O SINIESTRO	$ 5,500,00		ROBO O SINIESTRO	$ 5,500,00	
OBSOLESCENCIA	$397,329,00		OBSOLESCENCIA	$397,329,00	
DONACIÓN	$		DONACIÓN	$	
NO LOCALIZADOS	$		NO LOCALIZADOS	$	
MUERTE DEL ACTIVO BIOLÓGICO	$		MUERTE DEL ACTIVO BIOLÓGICO	$	
OTROS CONCEPTOS	$ 1,00		OTROS CONCEPTOS	$ 1,00	
SALDO FINAL CONTABLE EN LA CUENTA DE MAYOR AL 31 DE DICIEMBRE DE 2018 (8)		$ 474,330,63	SALDO FINAL REGISTRADO EN EL INVENTARIO DE BIENES MUEBLES AL 31 DE DICIEMBRE DE 2018 (12)		$ 474,330,53

DRA. EN A. MARÍA TERESA GARDUÑO MANJARREZ
TESORERO MUNICIPAL

TESORERÍA MUNICIPAL

AYUNTAMIENTO CONSTITUCIONAL
JOCOTITLÁN, MÉX.
2019-2021

Cuenta Pública 2018
Conciliación Físico Contable del Inventario de Bienes Muebles
(Pesos)

NOMBRE DEL ENTE (2) : _____ MUNICIPIO DE JOCOTITLAN

CUENTA (3) : (1246)

NOMBRE DE LA CUENTA (4) : MAQUINARIA, OTROS EQUIPOS Y HERRAMIENTAS

INFORMACIÓN FINANCIERA			INFORMACIÓN ADMINISTRATIVA EN INVENTARIOS		
SALDO FINAL CONTABLE EN LA CUENTA DE MAYOR AL 31 DE DICIEMBRE DE 2017 (5)		$7,011,595.48	SALDO FINAL REGISTRADO EN EL INVENTARIO DE BIENES MUEBLES AL 31 DE DICIEMBRE DE 2017 (9)		$7,011,595.48
MAS (6) :			MAS (10) :		
BIENES ADQUIRIDOS DURANTE EL EJERCICIO 2018		$ 25,170.84	BIENES ADQUIRIDOS EN EL EJERCICIO 2018		$ 25,170.84
COMPRAS	$ 25,170.34		COMPRAS	$ 25,170.34	
DONACIONES	$ --		DONACIONES	$ --	
NACENCIA DE ACTIVO BIOLÓGICO	$ --		POR NACENCIA DE ACTIVO BIOLÓGICO	$ --	
OTROS CONCEPTOS	$ --		OTROS CONCEPTOS	$ --	
MENOS (7) :			MENOS (11) :		
BIENES DADOS DE BAJA DURANTE EL EJERCICIO 2018		$ 878,448.67	BIENES DADOS DE BAJA EN EL EJERCICIO 2018		$ 878,448.67
ENAJENACIÓN			ENAJENACIÓN	$	
ROBO O SINIESTRO	$ 1,200.00		ROBO O SINIESTRO	$ 1,200.00	
OBSOLESCENCIA	$ 864,343.22		OBSOLESCENCIA	$ 864,343.22	
DONACIÓN	$		DONACIÓN	$	
NO LOCALIZADOS	$		NO LOCALIZADOS	$	
MUERTE DEL ACTIVO BIOLÓGICO	$		MUERTE DEL ACTIVO BIOLÓGICO	$	
OTROS CONCEPTOS	$ 12,905.45		OTROS CONCEPTOS	$ 12,905.45	
SALDO FINAL CONTABLE EN LA CUENTA DE MAYOR AL 31 DE DICIEMBRE DE 2018 (8)		$ 6,158,317.65	SALDO FINAL REGISTRADO EN EL INVENTARIO DE BIENES MUEBLES AL 31 DE DICIEMBRE DE 2018 (12)		$ 6,158,317.65

DRA. EN A. MARIA TERESA GARDUÑO MANJARREZ
TESORERO MUNICIPAL

TESORERÍA MUNICIPAL

AYUNTAMIENTO CONSTITUCIONAL
JOCOTITLÁN, MÉX.
2019-2021

Cuenta Pública 2018
Conciliación Físico Contable del Inventario de Bienes Muebles
(Pesos)

NOMBRE DEL ENTE (2) : MUNICIPIO DE JOCOTITLAN

CUENTA (3) : (1247)

NOMBRE DE LA CUENTA (4) : COLECCIONES, OBRAS DE ARTE Y OBJETOS VALIOSOS

INFORMACIÓN FINANCIERA		
SALDO FINAL CONTABLE EN LA CUENTA DE MAYOR AL 31 DE DICIEMBRE DE 2017 (5)		$33,314,22
MAS (6) :		
BIENES ADQUIRIDOS DURANTE EL EJERCICIO 2018	$ –	
COMPRAS	$ –	
DONACIONES	$ –	
NACENCIA DE ACTIVO BIOLÓGICO	$ –	
OTROS CONCEPTOS	$ –	
MENOS (7) :		
BIENES DADOS DE BAJA DURANTE EL EJERCICIO 2018	$4,964,22	
ENAJENACIÓN		
ROBO O SINIESTRO	$	
OBSOLESCENCIA	$	
DONACIÓN	$	
NO LOCALIZADOS	$	
MUERTE DEL ACTIVO BIOLÓGICO	$	
OTROS CONCEPTOS	$ 4,964,22	
SALDO FINAL CONTABLE EN LA CUENTA DE MAYOR AL 31 DE DICIEMBRE DE 2018 (8)		$ 28,350,00

INFORMACIÓN ADMINISTRATIVA EN INVENTARIOS		
SALDO FINAL REGISTRADO EN EL INVENTARIO DE BIENES MUEBLES AL 31 DE DICIEMBRE DE 2017 (9)		$33,314,22
MAS (10) :		
BIENES ADQUIRIDOS EN EL EJERCICIO 2018	$ –	
COMPRAS	$ –	
DONACIONES	$ –	
POR NACENCIA DE ACTIVO BIOLÓGICO	$ –	
OTROS CONCEPTOS	$ –	
MENOS (11) :		
BIENES DADOS DE BAJA EN EL EJERCICIO 2018	$4,964,22	
ENAJENACIÓN	$	
ROBO O SINIESTRO	$	
OBSOLESCENCIA	$	
DONACIÓN	$	
NO LOCALIZADOS	$	
MUERTE DEL ACTIVO BIOLÓGICO	$	
OTROS CONCEPTOS	$ 4,964,22	
SALDO FINAL REGISTRADO EN EL INVENTARIO DE BIENES MUEBLES AL 31 DE DICIEMBRE DE 2018 (12)		$ 28,350,00

DRA. EN A. MARIA TERESA GARDUÑO MANJARREZ
TESORERO MUNICIPAL

TESORERÍA MUNICIPAL

AYUNTAMIENTO CONSTITUCIONAL
JOCOTITLÁN, MÉX.
2019-2021

Cuenta Pública 2018
Reporte de Altas y Bajas de Bienes Muebles

Entidad Municipal: MUNICIPIO DE JOCOTITLAN, 028

Del 01 de Enero Al 31 de Diciembre de 2018 (2)

Núm. Inventario (3)	Concepto (4)	Características (5)				Núm. de Factura (6)	Costo (Pesos)		Fecha del Movimiento (9)	Comentarios (10)
		Marca	Modelo	Serie	Estado del Bien		Altas 2018 (7)	Bajas 2018 (8)		
JOC 0 028 A00 0001	SILLA ORLEANS	DICO	CM35105008	S/S	BUENO	3103814		998,99	30-11-2018	
JOC 0 028 A00 0001	SILLA ORLEANS	DICO	CM35105008	S/S	BUENO	3103814		998,99	30-11-2018	
JOC 0 028 A00 0001	SILLA ORLEANS	DICO	CM35105008	S/S	BUENO	3103814		998,99	30-11-2018	
JOC 0 028 A00 0001	SILLA ORLEANS	DICO	CM35105008	S/S	BUENO	3103814		998,99	30-11-2018	
JOC 0 028 A00 0001	SILLA ORLEANS	DICO	CM35105008	S/S	BUENO	3103814		998,99	30-11-2018	
JOC 0 028 A00 0001	SILLA ORLEANS	DICO	CM35105008	S/S	BUENO	3103814		998,99	30-11-2018	
JOC 0 028 A00 0001	SILLA ORLEANS	DICO	CM35105008	S/S	BUENO	3103814		998,99	30-11-2018	
JOC 0 028 A00 0001	SILLA ORLEANS	DICO	CM35105008	S/S	BUENO	3103814		998,99	30-11-2018	
JOC 0 028 A00 0001	SILLA ORLEANS	DICO	CM35105008	S/S	BUENO	3103814		998,99	30-11-2018	
JOC 0 028 A00 0001	SILLA ORLEANS	DICO	CM35105008	S/S	BUENO	3103814		998,99	30-11-2018	
JOC 0 028 A00 0001	SILLA ORLEANS	DICO	CM35105008	S/S	BUENO	3103814		998,99	30-11-2018	
JOC 0 028 A00 0001	SILLA ORLEANS	DICO	CM35105008	S/S	BUENO	3103814		998,99	30-11-2018	
JOC 0 028 A00 0001	SILLA ORLEANS	DICO	CM35105008	S/S	BUENO	3103814		998,99	30-11-2018	
JOC 0 028 A00 0001	SILLA ORLEANS	DICO	CM35105008	S/S	BUENO	3103814		998,99	30-11-2018	
JOC 0 028 A00 0001	SILLA ORLEANS	DICO	CM35105008	S/S	BUENO	3103814		998,99	30-11-2018	
JOC 0 028 A00 0001	SILLA ORLEANS	DICO	CM35105008	S/S	BUENO	3103814		998,99	30-11-2018	
JOC 0 028 A00 0001	SILLA ORLEANS	DICO	CM35105008	S/S	BUENO	3103814		998,99	30-11-2018	
JOC 0 028 A00 0001	SILLA ORLEANS	DICO	CM35105008	S/S	BUENO	3103814		998,99	30-11-2018	
JOC 0 028 A00 0001	SILLA ORLEANS	DICO	CM35105008	S/S	BUENO	3103814		998,99	30-11-2018	
JOC 0 028 A00 0001	SILLA ORLEANS	DICO	CM35105008	S/S	BUENO	3103814		998,99	30-11-2018	
JOC 0 028 A00 0001	SILLA ORLEANS	DICO	CM35105008	S/S	BUENO	3103814		998,99	30-11-2018	
JOC 0 028 A00 0001	SILLA ORLEANS	DICO	CM35105008	S/S	BUENO	3103814		998,99	30-11-2018	
JOC 0 028 A00 0001	SILLA ORLEANS	DICO	CM35105008	S/S	BUENO	3103814		998,99	30-11-2018	
JOC 0 028 A00 0001	SILLA ORLEANS	DICO	CM35105008	S/S	BUENO	3103814		998,99	30-11-2018	
JOC 0 028 A00 0001	SILLA ORLEANS	DICO	CM35105008	S/S	BUENO	3103814		998,99	30-11-2018	
JOC 0 028 A00 0001	SILLA ORLEANS	DICO	CM35105008	S/S	BUENO	3103814		998,99	30-11-2018	
JOC 0 028 A00 0001	SILLA ORLEANS	DICO	CM35105008	S/S	BUENO	3103814		998,99	30-11-2018	
JOC 0 028 A00 0001	SILLA ORLEANS	DICO	CM35105008	S/S	BUENO	3103814		998,99	30-11-2018	
JOC 0 028 A00 0001	SILLA ORLEANS	DICO	CM35105008	S/S	BUENO	3103814		998,99	30-11-2018	
JOC 0 028 A00 0001	SILLA ORLEANS	DICO	CM35105008	S/S	BUENO	3103814		998,99	30-11-2018	
JOC 0 028 A00 0001	SILLA ORLEANS	DICO	CM35105008	S/S	BUENO	3103814		998,99	30-11-2018	
JOC 0 028 A00 0001	SILLA ORLEANS	DICO	CM35105008	S/S	BUENO	3103814		998,99	30-11-2018	
JOC 0 028 A00 0002	SILLA ORLEANS CON DESCANZABRAZOS	DICO	S/M	S/S	BUENO	3103814		1099,03	30-11-2018	
JOC 0 028 A00 0002	SILLA ORLEANS CON DESCANZABRAZOS	DICO	S/M	S/S	BUENO	3103814		1099,03	30-11-2018	
JOC 0 028 A00 0002	SILLA ORLEANS CON DESCANZABRAZOS	DICO	S/M	S/S	BUENO	3103814		1099,03	30-11-2018	
JOC 0 028 A00 0002	SILLA ORLEANS CON DESCANZABRAZOS	DICO	S/M	S/S	BUENO	3103814		1099,03	30-11-2018	
JOC 0 028 A00 0034	TELEFONO 2 LINEAS	ALCATEL	SECRETARIAL	(21)0012501520(48)	REGULAR	555		850,04	30-11-2018	
JOC 0 028 A00 1022	CAMARA DIGITAL	SPACE	LIVE SHOT 5	9BMSPAFBJD000FW	BUENO	TC05666.		1290,00	30-11-2018	
JOC 0 028 A00 0086	PANTALLA TRIPLE	S/M	S/M	S/S	BUENO	2555		1299,50	30-11-2018	

JOC 0 028 D00 0278	SILLA SEMIEJECUTIVA SIN BRAZOS GIRATORIA CON BASE DE 5 PUNTAS CON RODAJAS	S/M	S/M	S/S	BUENO	827		822,25	30-11-2018
JOC 0 028 D00 0278	SILLA SEMIEJECUTIVA SIN BRAZOS GIRATORIA CON BASE DE 5 PUNTAS CON RODAJAS	S/M	S/M	S/S	BUENO	827		822,25	30-11-2018
JOC 0 028 D00 0316	MAQUINA DE ESCRIBIR MECANICA	OLYMPIA	S/M	7613213	REGULAR	S/F		1200,00	30-11-2018
JOC 0 028 D00 0345	MUEBLE PARA COMPUTADORA 5/12	PRINTAFORM	ALABAMA	S/S	BUENO	29099		850,00	30-11-2018
JOC 0 028 F00 0378	IMPRESORA	H.P.	DESKJET 5650	SMY36G1K0B2	BUENO	21425		2173,50	30-11-2018
JOC 0 028 F00 0414	NO BREAK	CENTRA	CENTRA 500 VA	3137704465	BUENO	21425		830,30	30-11-2018
JOC 0 028 F00 0447	ARCHIVERON DE 4 GAVETAS	S/M	S/M	S/S	BUENO	S/F		1000,00	30-11-2018
JOC 0 028 I01 0479	ARCHIVERO	S/M	S/M	S/S	BUENO	20435		861,23	30-11-2018
JOC 0 028 I01 0484	ARCHIVERO DE 2 CAJONES	S/M	S/M	S/S	BUENO	20436		861,23	30-11-2018
JOC 0 028 L00 0596	CAJA FUERTE METALICA	MOSER	S/M	S/S	BUENO	S/F		1000,00	30-11-2018
JOC 0 028 Q00 0677	ARCHIVERO CON TRES GAVETAS	S/M	S/M	S/S	REGULAR	1403		979,99	30-11-2018
JOC 0 028 Q00 0695	REGULADOR	SOLA BASIC	PC300	S/S	INSERVIBLE	207		1207,50	30-11-2018
JOC 0 028 Q00 0720	ESCRITORIO TUBULAR	S/M	S/M	S/S	REGULAR	S/F		500,00	30-11-2018
JOC 0 028 Q00 0721	ESCRITORIO DE MADERA DE 6 CAJONES	S/M	S/M	S/S	REGULAR	S/F		1000,00	30-11-2018
JOC 0 028 Q00 0724	ARCHIVERO METAL 3 GAVETAS	S/M	S/M	S/S	REGULAR	S/F		600,00	30-11-2018
JOC 0 028 Q00 0725	MOSTRADOR DE MADERA	S/M	S/M	S/S	BUENO	S/F		500,00	30-11-2018
JOC 0 028 Q00 0742	MUEBLE PARA COMPUTADORA 12/12	PRINTAFORM	ALABAMA	S/S	BUENO	29099		850,00	30-11-2018
JOC 0 028 Q00 0769	ENFRIADOR CALENTADOR DE AGUA	PURESA	HC-500	3-051243-4	BUENO	2754		2754,25	30-11-2018
JOC 0 028 I01 0788	IMPRESORA	HP LASSER	1020	CNBK595938	BUENO	18973 B		1630,00	30-11-2018
JOC 0 028 L00 1028	MONITOR	AOC	DCR10000:1	T4699HA020074	BUENO	1881			30-11-2018
JOC 0 028 L00 1028	TECLADO	LOGITECH		BT840DG2062	BUENO	1881			30-11-2018
JOC 0 028 Q00 1051	LOOKER 1/2	MS	5 PUERTAS		BUENO	50424		1412,17	30-11-2018
JOC 0 028 A00 1278	FAX CON IMPRESORA	HP	J3680	SCN03B5Z1SM	BUENO	CM4246		1298,01	30-11-2018
JOC 0 028 C01 1105	SILLON O 1/10		SO-65		BUENO	110		1997,52	30-11-2018
JOC 0 028 C02 1111	SILLON O 2/10		SO-65		BUENO	110		1997,52	30-11-2018
JOC 0 028 C03 1117	SILLON O 3/10		SO-65		BUENO	110		1997,52	30-11-2018
JOC 0 028 C04 1123	SILLON O 4/10		SO-65		BUENO	110		1997,52	30-11-2018
JOC 0 028 C05 1129	SILLON O 5/10		SO-65		BUENO	110		1997,52	30-11-2018
JOC 0 028 C06 1135	SILLON O 6/10		SO-65		BUENO	110		1997,52	30-11-2018
JOC 0 028 C07 1141	SILLON O 7/10		SO-65		BUENO	110		1997,52	30-11-2018
JOC 0 028 C08 1147	SILLON O 8/10		SO-65		BUENO	110		1997,52	30-11-2018
JOC 0 028 C09 1153	SILLON O 9/10		SO-65		BUENO	110		1997,52	30-11-2018
JOC 0 028 C10 1159	SILLON O 10/10		SO-65		BUENO	110		1997,52	30-11-2018
JOC 0 028 L00 1181	SILLA S	RESPALDO RECLINABLE	S/BRAZOS		BUENO	167		1463,92	30-11-2018
JOC 0 028 L00 1182	SILLA S	RESPALDO RECLINABLE	S/BRAZOS		BUENO	167		1463,92	30-11-2018
JOC 0 028 L00 1183	SILLA S	RESPALDO RECLINABLE	S/BRAZOS		BUENO	167		1463,92	30-11-2018
JOC 0 028 B00 1192	SILLON OPERATIVO	RESPALDO RECLINABLE	SO-65	BRAZOS AJUSTABLES	BUENO	203		1997,52	30-11-2018
JOC 0 028 B00 1196	SILLON OPERATIVO	RESPALDO RECLINABLE	SO-65	BRAZOS AJUSTABLES	BUENO	203		1997,52	30-11-2018
JOC 0 028 D00 1206	SILLON OPERATIVO	RESPALDO RECLINABLE	SO-65	BRAZOS AJUSTABLES	BUENO	203		1997,52	30-11-2018

JOC 0 028 J00 1225	SILLON OPERATIVO	RESPALDO RECLINABLE	SO-65	BRAZOS AJUSTABLES	BUENO	276		1996,36	30-11-2018
JOC 0 028 J00 1230	SILLON OPERATIVO	RESPALDO RECLINABLE	SO-65	BRAZOS AJUSTABLES	BUENO	276		1996,36	30-11-2018
JOC 0 028 I01 1240	SILLON OPERATIVO	RESPALDO RECLINABLE	SO-65	BRAZOS AJUSTABLES	BUENO	275		1996,36	30-11-2018
JOC 0 028 A00 1262	SILLA APILABLE	S/BRAZOS	SA-50		BUENO	286		1103,16	30-11-2018
JOC 0 028 A00 1263	SILLA APILABLE	S/BRAZOS	SA-50		BUENO	286		1103,16	30-11-2018
JOC 0 028 A00 1264	SILLA APILABLE	S/BRAZOS	SA-50		BUENO	286		1103,16	30-11-2018
JOC 0 028 A00 1268	SILLA APILABLE	S/BRAZOS	SA-50		BUENO	286		1103,16	30-11-2018
JOC 0 028 A00 1269	SILLA APILABLE	S/BRAZOS	SA-50		BUENO	286		1103,16	30-11-2018
JOC 0 028 L00 1305	SILLA SECRETARIAL	RESPALDO RECLINABLE S/BRAZOS	SP55		BUENO	487		1463,92	30-11-2018
JOC 0 028 L00 1308	SILLA SECRETARIAL	RESPALDO RECLINABLE S/BRAZOS	SP55		BUENO	487		1463,92	30-11-2018
JOC 0 028 L00 1311	SILLA SECRETARIAL	RESPALDO RECLINABLE S/BRAZOS	SP55		BUENO	487		1463,92	30-11-2018
JOC 0 028 L00 1314	SILLA SECRETARIAL	RESPALDO RECLINABLE S/BRAZOS	SP55		BUENO	487		1463,92	30-11-2018
JOC 0 028 L00 1317	SILLA SECRETARIAL	RESPALDO RECLINABLE S/BRAZOS	SP55		BUENO	487		1463,92	30-11-2018
JOC 0 028 L00 1321	SILLA SECRETARIAL	RESPALDO RECLINABLE S/BRAZOS	SP-55		BUENO	487		1463,92	30-11-2018
JOC 0 028 L00 1324	SILLA SECRETARIAL	RESPALDO RECLINABLE S/BRAZOS	SP55		BUENO	487		1463,92	30-11-2018
JOC 0 028 L00 1327	SILLA SECRETARIAL	RESPALDO RECLINABLE S/BRAZOS	SP55		BUENO	487		1463,92	30-11-2018
JOC 0 028 L00 1330	SILLA SECRETARIAL	RESPALDO RECLINABLE S/BRAZOS	SP55		BUENO	487		1463,92	30-11-2018
JOC 0 028 L00 1333	SILLA SECRETARIAL	RESPALDO RECLINABLE S/BRAZOS	SP55		BUENO	487		1463,92	30-11-2018
JOC 0 028 L00 1339	IMPRESORA	HP LASER HP P1102W	ING 100611	VNB3M87990	BUENO	CMB8004		1174,00	30-11-2018
JOC 0 028 L00 1342	SILLA SECRETARIAL	RESPALDO RECLINABLE S/BRAZOS	SP55		BUENO	544		1463,92	30-11-2018
JOC 0 028 L00 1345	SILLA SECRETARIAL	RESPALDO RECLINABLE S/BRAZOS	SP55		BUENO	544		1463,92	30-11-2018
JOC 0 028 L00 1348	SILLA SECRETARIAL	RESPALDO RECLINABLE S/BRAZOS	SP55		BUENO	544		1463,92	30-11-2018
JOC 0 028 L00 1351	SILLA SECRETARIAL	RESPALDO RECLINABLE S/BRAZOS	SP55		BUENO	544		1463,92	30-11-2018
JOC 0 028 L00 1354	SILLA SECRETARIAL	RESPALDO RECLINABLE S/BRAZOS	SP55		BUENO	544		1463,92	30-11-2018
JOC 0 028 L00 1356	SILLA SECRETARIAL	RESPALDO RECLINABLE S/BRAZOS	SP55		BUENO	545		1463,92	30-11-2018

JOC 0 028 L00 1357	SILLA SECRETARIAL	RESPALDO RECLINABLE S/BRAZOS	SP55		BUENO	545		1463,92	30-11-2018
JOC 0 028 L00 1358	SILLA SECRETARIAL	RESPALDO RECLINABLE S/BRAZOS	SP55		BUENO	545		1463,92	30-11-2018
JOC 0 028 L00 1360	MULTIFUNCIONAL	HP	OFFICJET 3680	CN0BM5Z1G2	BUENO	12494		1700,00	30-11-2018
JOC 0 028 L00 1365	SILLA SECRETARIAL	RESPALDO RECLINABLE S/BRAZOS	SP55		BUENO	613		1463,92	30-11-2018
JOC 0 028 L00 1366	SILLA SECRETARIAL	RESPALDO RECLINABLE S/BRAZOS	SP55		BUENO	613		1463,92	30-11-2018
JOC 0 028 F00 1376	NO-BREAK	600VA	NB-600	RESPALDO PVP	BUENO	42693		1790,01	30-11-2018
JOC 0 028 F00 1377	NO-BREAK	600VA	NB-600	RESPALDO PVP	BUENO	42692		1790,01	30-11-2018
JOC 0 028 O00 1382	MESA PLEGABLE	DE 2,44 MT			BUENO	CAJA16808		1246,08	30-11-2018
JOC 0 028 O00 1383	MESA PLEGABLE	DE 2,44 MT			BUENO	CAJA16808		1246,08	30-11-2018
JOC 0 028 A00 1397	MESA LATERAL	60X60X45		ML-1060	BUENO	755		1668,08	30-11-2018
JOC 0 028 F00 1402	SILLA S	RESPALDO RECLINABLE	S/ BRAZOS	SP-55	BUENO	754		1463,92	30-11-2018
JOC 0 028 F00 1404	SILLA S	RESPALDO RECLINABLE	S/ BRAZOS	SP-55	BUENO	754		1463,92	30-11-2018
JOC 0 028 K00 1415	SILLION O	RESPALDO RECLINABLE	B/ AJUSTABLE	SO-65	BUENO	751		1996,36	30-11-2018
JOC 0 028 K00 1420	SILLA S	RESPALDO RECLINABLE	S/ BRAZOS	SP-55	BUENO	752		1463,92	30-11-2018
JOC 0 028 K00 1424	SILLA SECRETARIAL	RESPALDO RECLINABLE S/BRAZOS	NEGROH	SP-55	BUENO	753		1463,92	30-11-2018
JOC 0 028 K00 1426	SILLA SECRETARIAL	RESPALDO RECLINABLE S/BRAZOS	NEGROH	SP-55	BUENO	753		1463,92	30-11-2018
JOC 0 028 K00 1428	SILLA SECRETARIAL	RESPALDO RECLINABLE S/BRAZOS	NEGROH	SP-55	BUENO	753		1463,92	30-11-2018
JOC 0 028 K00 1430	SILLA SECRETARIAL	RESPALDO RECLINABLE S/BRAZOS	NEGROH	SP-55	BUENO	753		1463,92	30-11-2018
JOC 0 028 K00 1432	SILLA SECRETARIAL	RESPALDO RECLINABLE S/BRAZOS	NEGROH	SP-55	BUENO	753		1463,92	30-11-2018
JOC 0 028 K00 1436	SILLA SECRETARIAL	RESPALDO RECLINABLE S/BRAZOS	NEGROH	SP-55	BUENO	753		1463,92	30-11-2018
JOC 0 028 K00 1438	SILLA SECRETARIAL	RESPALDO RECLINABLE S/BRAZOS	NEGROH	SP-55	BUENO	753		1463,92	30-11-2018
JOC 0 028 A02 1291	SILLA S	RESPALDO RECLINABLE	SP55	S/BRAZOS	BUENO	974		1463,92	30-11-2018
JOC 0 028 H00 1459	SILLA S	RESPALDO RECLINABLE	SP55		BUENO	973		1463,92	30-11-2018
JOC 0 028 H00 1461	SILLA S	RESPALDO RECLINABLE	SP55	S/BRAZOS	BUENO	973		1463,92	30-11-2018
JOC 0 028 D00 1468	SILLON O	RESPALDO RECLINABLE	SO-65	BRAZOS AJUSTABLES	BUENO	976		1997,52	30-11-2018
JOC 0 028 D00 1471	SILLON O	RESPALDO RECLINABLE	SO-65	BRAZOS AJUSTABLES	BUENO	976		1997,52	30-11-2018
JOC 0 028 D00 1474	SILLON O	RESPALDO RECLINABLE	SO-65	BRAZOS AJUSTABLES	BUENO	976		1997,52	30-11-2018

JOC 0 028 F00 1482	SILLON O	RESPALDO RECLINABLE	SO-65	BRAZOS AJUSTABLES	BUENO	939		1997,52	30-11-2018
JOC 0 028 F00 1486	SILLA S	RESPALDO RECLINABLE	SP55		BUENO	939		1463,92	30-11-2018
JOC 0 028 F00 1488	SILLA S	RESPALDO RECLINABLE	SP55		BUENO	939		1463,92	30-11-2018
JOC 0 028 F00 1490	SILLA S	RESPALDO RECLINABLE	SP55		BUENO	939		1463,92	30-11-2018
JOC 0 028 F00 1492	SILLA S	RESPALDO RECLINABLE	SP55		BUENO	939		1463,92	30-11-2018
JOC 0 028 F00 1494	SILLA S	RESPALDO RECLINABLE	SP55		BUENO	939		1463,92	30-11-2018
JOC 0 028 F00 1496	SILLA S	RESPALDO RECLINABLE	SP55		BUENO	939		1463,92	30-11-2018
JOC 0 028 F00 1498	SILLA S	RESPALDO RECLINABLE	SP55		BUENO	939		1463,92	30-11-2018
JOC 0 028 F00 1501	SILLA S	RESPALDO RECLINABLE	SP55		BUENO	939		1463,92	30-11-2018
JOC 0 028 F00 1503	SILLA S	RESPALDO RECLINABLE	SP55		BUENO	939		1463,92	30-11-2018
JOC 0 028 F00 1505	SILLA S	RESPALDO RECLINABLE	SP55		BUENO	939		1463,92	30-11-2018
JOC 0 028 F00 1507	SILLA S	RESPALDO RECLINABLE	SP55		BUENO	939		1463,92	30-11-2018
JOC 0 028 N01 1519	SILLA S	RESPALDO RECLINABLE	SP55		BUENO	975		1463,92	30-11-2018
JOC 0 028 D00 109 1555	SILLA S	RESPALDO RECLINABLE	S/ BRAZOS	SP-55	BUENO	1467		1485,96	30-11-2018
JOC 0 028 D00 109 1556	SILLA S	RESPALDO RECLINABLE	S/ BRAZOS	SP-55	BUENO	1467		1485,96	30-11-2018
JOC 0 028 D00 109 1557	SILLA S	RESPALDO RECLINABLE	S/ BRAZOS	SP-55	BUENO	1467		1485,96	30-11-2018
JOC 0 028 D00 109 1559	SILLA S	RESPALDO RECLINABLE	S/ BRAZOS	SP-55	BUENO	1467		1485,96	30-11-2018
JOC 0 028 D00 109 1561	SILLA S	RESPALDO RECLINABLE	S/ BRAZOS	SP-55	BUENO	1467		1485,96	30-11-2018
JOC 0 028 D00 109 1562	SILLA S	RESPALDO RECLINABLE	S/ BRAZOS	SP-55	BUENO	1467		1485,96	30-11-2018
JOC 0 028 D00 109 1574	SILLA S	RESPALDO RECLINABLE	S/ BRAZOS	SP-55	BUENO	1490		1463,92	30-11-2018
JOC 0 028 D00 109 1576	SILLA S	RESPALDO RECLINABLE	S/ BRAZOS	SP-55	BUENO	1490		1463,92	30-11-2018
JOC 0 028 D00 109 1578	SILLA S	RESPALDO RECLINABLE	S/ BRAZOS	SP-55	BUENO	1490		1463,92	30-11-2018
JOC 0 028 Q00 2105	SILLON O RESPALDO RECLINABLE B/AJUSTABLE NEGRO	COOKMA S.A DE C.V	SO-65	S/S	BUENO	FC 1691		1997,52	30-11-2018
JOC 0 028 Q00 2125	SILLON O RESPALDO RECLINABLE B/AJUSTABLE NEGRO	COOKMA S.A DE C.V	SO-65	S/S	BUENO	FC 1692		1997,52	30-11-2018
JOC 0 028 D00 155 1811	SILLON O RESPALDO RECLINABLE B/AJUSTABLE NEGRO	COOKMA S.A DE C.V	SO-65	S/S	BUENO	FC 1693		1997,52	30-11-2018
JOC 0 028 D00 105 0002	SILLA S RESPALDO RECLINABLE S/BRAZOS	COOKMA S.A DE C.V	SP-55	S/S	BUENO	FC 1695		1463,92	30-11-2018
JOC 0 028 D00 108 2043	SILLON O RESPALDO RECLINABLE B/AJUSTABLE NEGRO	COOKMA S.A DE C.V	SO-65	S/S	BUENO	FC 1680		1997,52	30-11-2018
JOC 0 028 Q00 2146	MESA DE 90x90 ESQUINERA 28MM PERA	COOKMA S.A DE C.V	M-6990	S/S	BUENO	FC 1682		874,64	30-11-2018
JOC 0 028 Q00 2175	PORTATECLADO CORREDERA FULLTERER	COOKMA S.A DE C.V	PT-6060F	S/S	BUENO	FC 1682		445,44	30-11-2018
JOC 0 028 Q00 2185	SILLA S RESPALDO RECLINABLE S/BRAZOS	COOKMA S.A DE C.V	SP-55	S/S	BUENO	FC 1682		1463,92	30-11-2018
JOC 0 028 Q00 2187	SILLA S RESPALDO RECLINABLE S/BRAZOS	COOKMA S.A DE C.V	SP-55	S/S	BUENO	FC 1682		1463,92	30-11-2018
JOC 0 028 Q00 2188	SILLA S RESPALDO RECLINABLE S/BRAZOS	COOKMA S.A DE C.V	SP-55	S/S	BUENO	FC 1682		1463,92	30-11-2018

JOC 0 028 Q00 2193	PANEL DE 120x160 EN 19MM ARENA	COOKMA S.A DE C.V	TA-1216	S/S	BUENO	FC 1685		1133,32	30-11-2018
JOC 0 028 Q00 2201	POSTE CONECTOR 160 ALUMINIO C/NIVELADOR DURANODIK	COOKMA S.A DE C.V	POST-160	S/S	BUENO	FC 1685		419,92	30-11-2018
JOC 0 028 Q00 2210	SILLA S RESPALDO RECLINABLE S/BRAZOS	COOKMA S.A DE C.V	SP-55	S/S	BUENO	FC 1685		1463,92	30-11-2018
JOC 0 028 L00 1560	IMPRESORA LASER	HP	1102	VND3F90728	BUENO	D-1733		1.099,99	30-11-2018
JOC 0 028 A00 152 006	SILLA PIEL NY		S/N	S/N	BUENO	2860		2.500,00	30-11-2018
JOC 0 028 A00 152 007	SILLA PIEL NY		S/N	S/N	BUENO	2860		2.500,00	30-11-2018
JOC 0 028 A00 152 008	SILLA PIEL NY		S/N	S/N	BUENO	2860		2.500,00	30-11-2018
JOC 0 028 N00 137 002	NO BREAK	SOLA BASIC	XRN-21-481	E16C00900	BUENO	A5976		1.533,46	30-11-2018
JOC 0 028 A00 143 002	NO BREAK	SOLA BASIC	XRN-21-481	E16C00592	BUENO	A5976		1.533,46	30-11-2018
JOC 0 028 E00 121 002	NO BREAK	SOLA BASIC	XRN-21-481	E16C00723	BUENO	A5976		1.533,46	30-11-2018
JOC 0 028 A00 122 002	NO BREAK	SOLA BASIC	XRN-21-481	E16C00583	BUENO	A5976		1.533,46	30-11-2018
JOC 0 028 F00 124 001	NO BREAK	SOLA BASIC	XRN-21-481	E16C00864	BUENO	A5976		1.533,46	30-11-2018
JOC 0 028 I01 139 002	NO BREAK	SOLA BASIC	XRN-21-481	E16B05356	BUENO	A5976		1.533,46	30-11-2018
JOC 0 028 A00 0004	CANDIL DE MADERA	S/M	S/M	S/S	BUENO	S/N		30,00	30-11-2018
JOC 0 028 A00 0005	CANDIL DE MADERA	S/M	S/M	S/S	BUENO	S/N		30,00	30-11-2018
JOC 0 028 A00 0006	CANDIL DE MADERA	S/M	S/M	S/S	BUENO	S/N		50,00	30-11-2018
JOC 0 028 A00 0007	PLACA DE 28 X 35	S/M	S/M	S/S	BUENO	S/N		356,24	30-11-2018
JOC 0 028 A00 0007	PLACA DE 28 X 35	S/M	S/M	S/S	BUENO	S/N		356,24	30-11-2018
JOC 0 028 A00 0007	PLACA DE 28 X 35	S/M	S/M	S/S	BUENO	S/N		356,24	30-11-2018
JOC 0 028 A00 0007	PLACA DE 28 X 35	S/M	S/M	S/S	BUENO	S/N		356,24	30-11-2018
JOC 0 028 A00 0007	PLACA DE 28 X 35	S/M	S/M	S/S	BUENO	S/N		356,24	30-11-2018
JOC 0 028 A00 0007	PLACA DE 28 X 35	S/M	S/M	S/S	BUENO	S/N		356,24	30-11-2018
JOC 0 028 A00 0007	PLACA DE 28 X 35	S/M	S/M	S/S	BUENO	S/N		356,24	30-11-2018
JOC 0 028 A00 0007	PLACA DE 28 X 35	S/M	S/M	S/S	BUENO	S/N		356,24	30-11-2018
JOC 0 028 A00 0007	PLACA DE 28 X 35	S/M	S/M	S/S	BUENO	S/N		356,24	30-11-2018
JOC 0 028 A00 0007	PLACA DE 28 X 35	S/M	S/M	S/S	BUENO	S/N		356,24	30-11-2018
JOC 0 028 A00 0007	PLACA DE 28 X 35	S/M	S/M	S/S	BUENO	S/N		356,24	30-11-2018
JOC 0 028 A00 0008	PLACA DE 10X5	S/M	S/M	S/S	BUENO	S/N		37,31	30-11-2018
JOC 0 028 A00 0008	PLACA DE 10X5	S/M	S/M	S/S	BUENO	S/N		37,31	30-11-2018
JOC 0 028 A00 0008	PLACA DE 10X5	S/M	S/M	S/S	BUENO	S/N		37,31	30-11-2018
JOC 0 028 A00 0008	PLACA DE 10X5	S/M	S/M	S/S	BUENO	S/N		37,31	30-11-2018
JOC 0 028 A00 0008	PLACA DE 10X5	S/M	S/M	S/S	BUENO	S/N		37,31	30-11-2018
JOC 0 028 A00 0008	PLACA DE 10X5	S/M	S/M	S/S	BUENO	S/N		37,31	30-11-2018
JOC 0 028 A00 0008	PLACA DE 10X5	S/M	S/M	S/S	BUENO	S/N		37,31	30-11-2018
JOC 0 028 A00 0008	PLACA DE 10X5	S/M	S/M	S/S	BUENO	S/N		37,31	30-11-2018
JOC 0 028 A00 0008	PLACA DE 10X5	S/M	S/M	S/S	BUENO	S/N		37,31	30-11-2018
JOC 0 028 A00 0008	PLACA DE 10X5	S/M	S/M	S/S	BUENO	S/N		37,31	30-11-2018
JOC 0 028 A00 0008	PLACA DE 10X5	S/M	S/M	S/S	BUENO	S/N		37,31	30-11-2018
JOC 0 028 A00 0008	PLACA DE 10X5	S/M	S/M	S/S	BUENO	S/N		37,31	30-11-2018

JOC 0 028 A00 0008	PLACA DE 10X5	S/M	S/M	S/S	BUENO	S/N		37,31	30-11-2018
JOC 0 028 A00 0008	PLACA DE 10X5	S/M	S/M	S/S	BUENO	S/N		37,31	30-11-2018
JOC 0 028 A00 0008	PLACA DE 10X5	S/M	S/M	S/S	BUENO	S/N		37,31	30-11-2018
JOC 0 028 A00 0008	PLACA DE 10X5	S/M	S/M	S/S	BUENO	S/N		37,31	30-11-2018
JOC 0 028 A00 0008	PLACA DE 10X5	S/M	S/M	S/S	BUENO	S/N		37,31	30-11-2018
JOC 0 028 A00 0008	PLACA DE 10X5	S/M	S/M	S/S	BUENO	S/N		37,31	30-11-2018
JOC 0 028 A00 0008	PLACA DE 10X5	S/M	S/M	S/S	BUENO	S/N		37,31	30-11-2018
JOC 0 028 A00 0008	PLACA DE 10X5	S/M	S/M	S/S	BUENO	S/N		37,31	30-11-2018
JOC 0 028 A00 0008	PLACA DE 10X5	S/M	S/M	S/S	BUENO	S/N		37,31	30-11-2018
JOC 0 028 A00 0011	MESA PARA SESIÓN DE CABILDO	S/M	S/M	S/S	BUENO	S/N		150,00	30-11-2018
JOC 0 028 A00 0013	SILLON DE VINIL	S/M	S/M	S/S	REGULAR	S/N		1,00	30-11-2018
JOC 0 028 A00 0013	SILLON DE VINIL	S/M	S/M	S/S	REGULAR	S/N		1,00	30-11-2018
JOC 0 028 A00 0013	SILLON DE VINIL	S/M	S/M	S/S	REGULAR	S/N		1,00	30-11-2018
JOC 0 028 A00 0015	LIBRERO DE MADERA	S/M	S/M	S/S	REGULAR	S/N		1,00	30-11-2018
JOC 0 028 A00 0027	PIZARRON NEGRO	S/M	S/M	S/S	REGULAR	S/F		50,00	30-11-2018
JOC 0 028 A00 0028	CANDIL DE MADERA	S/M	S/M	S/S	BUENO	S/F		30,00	30-11-2018
JOC 0 028 A00 0039	ESTANTE CON 6 DIVISIONES	S/M	S/M	S/S	REGULAR	S/F		1,00	30-11-2018
JOC 0 028 A00 0040	MESA DE MADERA	S/M	S/M	S/S	BUENO	S/F		1,00	30-11-2018
JOC 0 028 A00 0050	MESA DE TRABAJO	S/M	S/M	S/S	REGULAR	S/F		1,00	30-11-2018
JOC 0 028 A00 0008	PLACA DE 10X5	S/M	S/M	S/S	BUENO	S/N		37,31	30-11-2018
JOC 0 028 A00 0008	PLACA DE 10X5	S/M	S/M	S/S	BUENO	S/N		37,31	30-11-2018
JOC 0 028 A00 0008	PLACA DE 10X5	S/M	S/M	S/S	BUENO	S/N		37,31	30-11-2018
JOC 0 028 A00 0008	PLACA DE 10X5	S/M	S/M	S/S	BUENO	S/N		37,31	30-11-2018
JOC 0 028 A00 0008	PLACA DE 10X5	S/M	S/M	S/S	BUENO	S/N		37,31	30-11-2018
JOC 0 028 A00 0008	PLACA DE 10X5	S/M	S/M	S/S	BUENO	S/N		37,31	30-11-2018
JOC 0 028 A00 0008	PLACA DE 10X5	S/M	S/M	S/S	BUENO	S/N		37,31	30-11-2018
JOC 0 028 A00 0008	PLACA DE 10X5	S/M	S/M	S/S	BUENO	S/N		37,31	30-11-2018
JOC 0 028 A00 0008	PLACA DE 10X5	S/M	S/M	S/S	BUENO	S/N		37,31	30-11-2018
JOC 0 028 A00 0008	PLACA DE 10X5	S/M	S/M	S/S	BUENO	S/N		37,31	30-11-2018
JOC 0 028 A00 0008	PLACA DE 10X5	S/M	S/M	S/S	BUENO	S/N		37,31	30-11-2018
JOC 0 028 A00 0008	PLACA DE 10X5	S/M	S/M	S/S	BUENO	S/N		37,31	30-11-2018
JOC 0 028 A00 0008	PLACA DE 10X5	S/M	S/M	S/S	BUENO	S/N		37,31	30-11-2018
JOC 0 028 A00 0008	PLACA DE 10X5	S/M	S/M	S/S	BUENO	S/N		37,31	30-11-2018
JOC 0 028 A00 0008	PLACA DE 10X5	S/M	S/M	S/S	BUENO	S/N		37,31	30-11-2018
JOC 0 028 A00 0008	PLACA DE 10X5	S/M	S/M	S/S	BUENO	S/N		37,31	30-11-2018
JOC 0 028 A00 0008	PLACA DE 10X5	S/M	S/M	S/S	BUENO	S/N		37,31	30-11-2018
JOC 0 028 A00 0008	PLACA DE 10X5	S/M	S/M	S/S	BUENO	S/N		37,31	30-11-2018
JOC 0 028 A00 0008	PLACA DE 10X5	S/M	S/M	S/S	BUENO	S/N		37,31	30-11-2018
JOC 0 028 A00 0008	PLACA DE 10X5	S/M	S/M	S/S	BUENO	S/N		37,31	30-11-2018
JOC 0 028 A00 0008	PLACA DE 10X5	S/M	S/M	S/S	BUENO	S/N		37,31	30-11-2018
JOC 0 028 A00 0008	PLACA DE 10X5	S/M	S/M	S/S	BUENO	S/N		37,31	30-11-2018
JOC 0 028 A00 0008	PLACA DE 10X5	S/M	S/M	S/S	BUENO	S/N		37,31	30-11-2018
JOC 0 028 A00 0008	PLACA DE 10X5	S/M	S/M	S/S	BUENO	S/N		37,31	30-11-2018
JOC 0 028 A00 0008	PLACA DE 10X5	S/M	S/M	S/S	BUENO	S/N		37,31	30-11-2018
JOC 0 028 A00 0008	PLACA DE 10X5	S/M	S/M	S/S	BUENO	S/N		37,31	30-11-2018
JOC 0 028 A00 0008	PLACA DE 10X5	S/M	S/M	S/S	BUENO	S/N		37,31	30-11-2018
JOC 0 028 A00 0008	PLACA DE 10X5	S/M	S/M	S/S	BUENO	S/N		37,31	30-11-2018
JOC 0 028 A00 0008	PLACA DE 10X5	S/M	S/M	S/S	BUENO	S/N		37,31	30-11-2018
JOC 0 028 A00 0008	PLACA DE 10X5	S/M	S/M	S/S	BUENO	S/N		37,31	30-11-2018
JOC 0 028 A00 0008	PLACA DE 10X5	S/M	S/M	S/S	BUENO	S/N		37,31	30-11-2018
JOC 0 028 A00 0008	PLACA DE 10X5	S/M	S/M	S/S	BUENO	S/N		37,31	30-11-2018
JOC 0 028 A00 0008	PLACA DE 10X5	S/M	S/M	S/S	BUENO	S/N		37,31	30-11-2018

JOC 0 028 A00 0072	BASE PARA MICROFONO INALAMBRICO DE MESA	S/M	S/M	S/S	BUENO	2084		288,08	30-11-2018
JOC 0 028 A00 0073	BASE PARA MICROFONO INALAMBRICO CON BOOM (CON CODO)	S/M	S/M	S/S	BUENO	2084		517,50	30-11-2018
JOC 0 028 A00 0102	MONITOR	SAMSUNG	SYNC MASTER 793v	LE17HCDXB460498	REGULAR	1			30-11-2018
JOC 0 028 B00 0108	LIBRERO DE MADERA	S/M	S/M	S/S	BUENO	S/F		200,00	30-11-2018
JOC 0 028 C00 0147	SILLA FIJA 10/30	S/M	S/M	S/S	BUENO	14513		320,00	30-11-2018
JOC 0 028 C00 0147	SILLA FIJA 11/30	S/M	S/M	S/S	BUENO	14513		320,00	30-11-2018
JOC 0 028 C00 0147	SILLA FIJA 14/30	S/M	S/M	S/S	BUENO	14513		320,00	30-11-2018
JOC 0 028 C00 0147	SILLA FIJA 18/30	S/M	S/M	S/S	BUENO	14513		320,00	30-11-2018
JOC 0 028 C00 0147	SILLA FIJA 19/30	S/M	S/M	S/S	BUENO	14513		320,00	30-11-2018
JOC 0 028 C00 0147	SILLA FIJA 20/30	S/M	S/M	S/S	BUENO	14513		320,00	30-11-2018
JOC 0 028 C00 0199	ARCHIVERO DE MADERA CON 4 PUERTAS Y 2 GAVETAS	S/M	S/M	S/S	BUENO	S/F		50,00	30-11-2018
JOC 0 028 D00 0213	SILLA SEMI- EJECUTIVA 3/4	S/M	1350	S/S	BUENO	1278		740,60	30-11-2018
JOC 0 028 D00 0213	SILLA SEMI- EJECUTIVA 4/4	S/M	1350	S/S	BUENO	1278		740,60	30-11-2018
JOC 0 028 D00 0218	ARCHIVERO DE MADERA DE 6 CAJONES	S/M	S/M	S/S	REGULAR	S/F		300,00	30-11-2018
JOC 0 028 D00 0221	CREDENZA DE 2 DIVISIONES	S/M	S/M	S/S	BUENO	S/F		300,00	30-11-2018
JOC 0 028 D00 0238	ARCHIVERO AGLOMERADO DE 4 CAJONES	S/M	S/M	S/S	BUENO			150,00	30-11-2018
JOC 0 028 D00 0252	SILLA CON DESCANZABRAZOS 14/50	S/M	S/M	S/S	BUENO	17105		380,00	30-11-2018
JOC 0 028 D00 0263	ESTANTE METALICO (23/28)	S/M	S/M	S/S	BUENO	S/F		100,00	30-11-2018
JOC 0 028 D00 0263	ESTANTE METALICO (24/28)	S/M	S/M	S/S	BUENO	S/F		100,00	30-11-2018
JOC 0 028 D00 0263	ESTANTE METALICO (25/28)	S/M	S/M	S/S	BUENO	S/F		100,00	30-11-2018
JOC 0 028 D00 0263	ESTANTE METALICO (26/28)	S/M	S/M	S/S	BUENO	S/F		100,00	30-11-2018
JOC 0 028 D00 0263	ESTANTE METALICO (27/28)	S/M	S/M	S/S	BUENO	S/F		100,00	30-11-2018
JOC 0 028 D00 0263	ESTANTE METALICO (28/28)	S/M	S/M	S/S	BUENO	S/F		100,00	30-11-2018
JOC 0 028 D00 0263	ESTANTE METALICO (1/28)	S/M	S/M	S/S	BUENO	S/F		100,00	30-11-2018
JOC 0 028 D00 0263	ESTANTE METALICOS (2/28)	S/M	S/M	S/S	BUENO	S/F		100,00	30-11-2018
JOC 0 028 D00 0263	ESTANTE METALICOS (3/28)	S/M	S/M	S/S	BUENO	S/F		100,00	30-11-2018
JOC 0 028 D00 0263	ESTANTE METALICOS (4/28)	S/M	S/M	S/S	BUENO	S/F		100,00	30-11-2018
JOC 0 028 D00 0263	ESTANTE METALICOS (5/28)	S/M	S/M	S/S	BUENO	S/F		100,00	30-11-2018
JOC 0 028 D00 0263	ESTANTE METALICO (6/28)	S/M	S/M	S/S	BUENO	S/F		100,00	30-11-2018
JOC 0 028 D00 0263	ESTANTE METALICO (7/28)	S/M	S/M	S/S	BUENO	S/F		100,00	30-11-2018
JOC 0 028 D00 0263	ESTANTES METALICOS (8/28)	S/M	S/M	S/S	BUENO	S/F		100,00	30-11-2018
JOC 0 028 D00 0263	ESTANTE METALICOS (9/28)	S/M	S/M	S/S	BUENO	S/F		100,00	30-11-2018
JOC 0 028 D00 0263	ESTANTE METALICO (10/28)	S/M	S/M	S/S	BUENO	S/F		100,00	30-11-2018
JOC 0 028 D00 0263	ESTANTE METALICO (11/28)	S/M	S/M	S/S	BUENO	S/F		100,00	30-11-2018
JOC 0 028 D00 0263	ESTANTE METALICO (12/28)	S/M	S/M	S/S	BUENO	S/F		100,00	30-11-2018
JOC 0 028 D00 0263	ESTANTE METALICO (13/48)	S/M	S/M	S/S	BUENO	S/F		100,00	30-11-2018
JOC 0 028 D00 0263	ESTANTE METALICO (14/48)	S/M	S/M	S/S	BUENO	S/F		100,00	30-11-2018
JOC 0 028 D00 0263	ESTANTE METALICO (15/48)	S/M	S/M	S/S	BUENO	S/F		100,00	30-11-2018
JOC 0 028 D00 0263	ESTANTE METALICO (16/48)	S/M	S/M	S/S	BUENO	S/F		100,00	30-11-2018
JOC 0 028 D00 0263	ESTANTE METALICO (17/48)	S/M	S/M	S/S	BUENO	S/F		100,00	30-11-2018
JOC 0 028 D00 0263	ESTANTE METALICO (18/48)	S/M	S/M	S/S	BUENO	S/F		100,00	30-11-2018
JOC 0 028 D00 0263	ESTANTE METALICO (19/48)	S/M	S/M	S/S	BUENO	S/F		100,00	30-11-2018
JOC 0 028 D00 0263	ESTANTE METALICO (20/28)	S/M	S/M	S/S	BUENO	S/F		100,00	30-11-2018

JOC 0 028 D00 0263	ESTANTE METALICO (21/28)	S/M	S/M	S/S	BUENO	S/F		100,00	30-11-2018
JOC 0 028 D00 0263	ESTANTE METALICO (22/28)	S/M	S/M	S/S	BUENO	S/F		100,00	30-11-2018
JOC 0 028 D00 0265	SILLA DE MADERA	S/M	S/M	S/S	REGULAR	S/F		2,00	30-11-2018
JOC 0 028 D00 0261	SILLA DESCANZABRAZOS GIRATORIA 18/50	S/M	S/M	S/S	BUENO	17105		380,00	30-11-2018
JOC 0 028 D00 0261	SILLA DESCANZABRAZOS GIRATORIA 19/50	S/M	S/M	S/S	BUENO	17105		380,00	30-11-2018
JOC 0 028 D00 0301	ARCHIVERO DE MADERA DE 6 CAJONES	S/M	S/M	S/S	BUENO	S/F		150,00	30-11-2018
JOC 0 028 D00 0302	CREDENZA DE 4 PUERTAS	S/M	S/M	S/S	BUENO	S/F		200,00	30-11-2018
JOC 0 028 D00 0305	ESCRITORIO SECRETARIAL DE 3 CAJONES, CHAPA CON CRISTAL	S/M	S/M	S/S	BUENO	S/F		50,00	30-11-2018
JOC 0 028 D00 0306	LIBRERO DE MADERA CON 6 COMPARTIMENTOS Y 2 PUERTAS CORREDIZAS	S/M	S/M	S/S	REGULAR	S/F		300,00	30-11-2018
JOC 0 028 D00 0312	BANCA DE MADERA	S/M	S/M	S/S	BUENO	S/F		10,00	30-11-2018
JOC 0 028 D00 0261	SILLA CON DESCANZABRAZOS 20/50	S/M	S/M	S/S	BUENO	17105		380,00	30-11-2018
JOC 0 028 D00 0261	SILLA CON DESCANZABRAZOS 21/50	S/M	S/M	S/S	BUENO	17105		380,00	30-11-2018
JOC 0 028 D00 0261	SILLA CON DESCANZABRAZOS 22/50	S/M	S/M	S/S	BUENO	17105		380,00	30-11-2018
JOC 0 028 D00 0328	ESCRITORIO	S/M	S/M	S/S	REGULAR	S/F		1,00	30-11-2018
JOC 0 028 D00 0329	ESCRITORIO	S/M	S/M	S/S	REGULAR	S/F		1,00	30-11-2018
JOC 0 028 D00 0330	ARCHIVERO DE 2 GAVETAS	S/M	S/M	S/S	REGULAR	14760		435,88	30-11-2018
JOC 0 028 D00 0331	MOSTRADOR DE MADERA				REGULAR			300,00	30-11-2018
JOC 0 028 D00 0335	TELEFONO	SINOCA PANASONIC	MX908	O219088152445	BUENO	1334		349,00	30-11-2018
JOC 0 028 F00 0356	ARCHIVERO DE MADERA CON 6 CAJONES	S/M	S/M	S/S	REGULAR	S/F		500,00	30-11-2018
JOC 0 028 F00 0357	SILLA DE VISTA ACOGINADA COLOR AZUL	S/M	S/M	S/S	BUENO	2080		450,80	30-11-2018
JOC 0 028 F00 0363	SILLAS NEGRAS P/VISITAS	S/M	S/M	S/S	BUENO	S/F		200,00	30-11-2018
JOC 0 028 F00 0363	SILLAS NEGRAS P/VISITAS	S/M	S/M	S/S	BUENO	S/F		200,00	30-11-2018
JOC 0 028 F00 0367	ESCRITORIO TUBULAR DE 2 CAJONES	S/M	S/M	S/S	REGULAR	S/N		500,00	30-11-2018
JOC 0 028 F00 0368	SILLA GIRATORIA SIN DESCANZABRAZOS	S/M	S/M	S/S	REGULAR	S/N		50,00	30-11-2018
JOC 0 028 F00 0376	CANDIL DE MADERA	S/M	S/M	S/S	BUENO	S/F		130,00	30-11-2018
JOC 0 028 F00 0384	SILLA VISITANTE	S/M	1626	S/S	BUENO	1279		368,00	30-11-2018
JOC 0 028 F00 0384	SILLA VISITANTE	S/M	1626	S/S	BUENO	1279		368,00	30-11-2018
JOC 0 028 F00 0384	SILLA VISITANTE	S/M	1626	S/S	BUENO	1279		368,00	30-11-2018
JOC 0 028 F00 128 0388	SILLA SECRETARIAL GIRATIORIA COLOR NEGRO	CAPRI	S/M	S/S	REGULAR	4473		660,00	30-11-2018
JOC 0 028 F00 0402	PLACA DE TOPONIMIO	S/M	S/M	S/S	BUENO			1,00	30-11-2018
JOC 0 028 F00 0406	3 BANCOS DE MADERA PARA RESTIRADOR	S/M	S/M	CARPINTERIA	BUENO	S/F		1,00	30-11-2018
JOC 0 028 F00 0406	3 BANCOS DE MADERA PARA RESTIRADOR	S/M	S/M	CARPINTERIA	BUENO	S/F		1,00	30-11-2018
JOC 0 028 F00 0406	3 BANCOS DE MADERA PARA RESTIRADOR	S/M	S/M	CARPINTERIA	BUENO	S/F		1,00	30-11-2018
JOC 0 028 F00 0416	SILLA DE VISTA ACOGINADA	S/M	S/M	S/S	BUENO	2080		450,80	30-11-2018
JOC 0 028 F00 0416	SILLA DE VISITA ACOJINADA	S/M	S/M	S/S	BUENO	2080		450,80	30-11-2018
JOC 0 028 F00 0417	3 BOCINAS	COMPAQ	JBL PRO	309996-001	BUENO	6			30-11-2018
JOC 0 028 F00 0430	MONITOR	COMPAQ	PE1160	CNNHIOB506	BUENO	S/F			30-11-2018
JOC 0 028 F00 0448	ESCRITORIO DE 2 CAJONES	S/M	S/M	S/S	REGULAR	S/F		500,00	30-11-2018
JOC 0 028 I01 0261	SILLA CON DESCANZABRAZOS 37/50	S/M	S/M	S/S	BUENO	17105		380,00	30-11-2018
JOC 0 028 I01 0485	SILLA PARA VISITAS	S/M	S/M	S/S	BUENO	S/F		100,00	30-11-2018
JOC 0 028 I01 0485	SILLA PARA VISITAS	S/M	S/M	S/S	BUENO	S/F		100,00	30-11-2018
JOC 0 028 I01 0485	SILLA PARA VISITAS	S/M	S/M	S/S	BUENO	S/F		100,00	30-11-2018
JOC 0 028 I01 0485	SILLA PARA VISITAS	S/M	S/M	S/S	BUENO	S/F		100,00	30-11-2018

JOC 0 028 I01 0490	ESCRITORIO DE MADERA	S/M	S/M	S/S	BUENO	S/F		80,00	30-11-2018
JOC 0 028 K00 0536	BOCINA 35 W	PERFEC CHOICE	PC-111030	S/S	BUENO	148		265,01	30-11-2018
JOC 0 028 K00 0549	TECLADO	H.P.	SK-1688	C0306064969	REGULAR	10350			30-11-2018
JOC 0 028 L00 0573	BANCO P/LABORATORIO	S/M	S/M	S/S	REGULAR	162		68,59	30-11-2018
JOC 0 028 L00 0592	REGULADOR	CENTRA	CENTRA 500	100151088	BUENO	38169		632,50	30-11-2018
JOC 0 028 L00 0634	ESTANTE METALICO 1/10	S/M	S/M	S/S	BUENO	S/F		200,00	30-11-2018
JOC 0 028 L00 0634	ESTANTE METALICO 2/10	S/M	S/M	S/S	BUENO	S/F		200,00	30-11-2018
JOC 0 028 L00 0634	ESTANTE METALICO 3/10	S/M	S/M	S/S	BUENO	S/F		200,00	30-11-2018
JOC 0 028 L00 0634	ESTANTE METALICO 4/10	S/M	S/M	S/S	BUENO	S/F		200,00	30-11-2018
JOC 0 028 L00 0634	ESTANTE METALICO 5/10	S/M	S/M	S/S	BUENO	S/F		200,00	30-11-2018
JOC 0 028 L00 0634	ESTANTE METALICO 6/10	S/M	S/M	S/S	BUENO	S/F		200,00	30-11-2018
JOC 0 028 L00 0634	ESTANTE METALICO 7/10	S/M	S/M	S/S	BUENO	S/F		200,00	30-11-2018
JOC 0 028 L00 0634	ESTANTE METALICO 8/10	S/M	S/M	S/S	BUENO	S/F		200,00	30-11-2018
JOC 0 028 L00 0634	ESTANTE METALICO 9/10	S/M	S/M	S/S	BUENO	S/F		200,00	30-11-2018
JOC 0 028 O00 0671	MONITOR	PRINTAFORM	5335F	P-5002E	BUENO	5939			30-11-2018
JOC 0 028 Q00 0678	ESTUFA	MABE	EXCELL PE 22-B	S/S	REGULAR	A 08661		375,00	30-11-2018
JOC 0 028 Q00 0682	ESCRITORIO DE MADERA DE 6 CAJONES	S/M	S/M	S/S	BUENO			85,00	30-11-2018
JOC 0 028 Q00 0744	LOCKERS CON 2 PUERTAS 1/8	S/M	S/M	S/S	BUENO	S/F		37,00	30-11-2018
JOC 0 028 Q00 0841	LOCKERS CON 2 PUERTAS 2/8	S/M	S/M	S/S	BUENO	S/F		37,00	30-11-2018
JOC 0 028 Q00 0842	LOCKERS CON DOS PUERTAS 3/8	S/M	S/M	S/S	BUENO	S/F		37,00	30-11-2018
JOC 0 028 Q00 0842	LOCKERS CON 2 PUERTAS 4/8	S/M	S/M	S/S	BUENO	S/F		37,00	30-11-2018
JOC 0 028 Q00 0844	LOCKERS CON 2 PUERTAS5/8	S/M	S/M	S/S	BUENO	S/F		37,00	30-11-2018
JOC 0 028 Q00 0845	LOCKERS CON 2 PUERTAS 6/8	S/M	S/M	S/S	BUENO	S/F		37,00	30-11-2018
JOC 0 028 Q00 0846	LOCKERS CON 2 PUERTAS 7/8	S/M	S/M	S/S	BUENO	S/F		37,00	30-11-2018
JOC 0 028 Q00 0847	LOCKERS CON 2 PUERTAS 8/8	S/M	S/M	S/S	BUENO	S/F		37,00	30-11-2018
JOC 0 028 A00 0038	MONITOR	COMPAQ	FP1707	CNC7290MD1	BUENO	18973 B			30-11-2018
JOC 0 028 A00 0038	MOUSE	COMPAQ	MOAFKOA	PL0722012670	BUENO	18973 B			30-11-2018
JOC 0 028 L00 0808	MONITOR	COMPAQ	W17q	CNC723PFGQ	REGULAR	A 38015			30-11-2018
JOC 0 028 O00 0826	MOUSE	GENIUS	NETS CROLL 120	ZM8502088698	BUENO	30700 B			30-11-2018
JOC 0 028 O00 1039	MUEBLE PARA COMPUTADORA 1/5	PRINTAFORM	ARIZONA		BUENO	49895		550,00	30-11-2018
JOC 0 028 O00 1040	MUEBLE PARA COMPUTADORA 2/5	PRINTAFORM	ARIZONA		BUENO	49895		550,00	30-11-2018
JOC 0 028 O00 1041	MUEBLE PARA COMPUTADORA 3/5	PRINTAFORM	ARIZONA		BUENO	49895		550,00	30-11-2018
JOC 0 028 O00 1042	MUEBLE PARA COMPUTADORA 4/5	PRINTAFORM	ARIZONA		BUENO	49895		550,00	30-11-2018
JOC 0 028 O00 1043	MUEBLE PARA COMPUTADORA 5/5	PRINTAFORM	ARIZONA		BUENO	49895		550,00	30-11-2018
JOC 0 028 C01 1106	SILLA SIN BRAZOS 1/20		SA-50		BUENO	110		728,48	30-11-2018
JOC 0 028 C01 1107	SILLA SIN BRAZOS 2/20		SA-50		BUENO	110		728,48	30-11-2018
JOC 0 028 C02 1112	SILLA SIN BRAZOS 3/20		SA-50		BUENO	110		728,48	30-11-2018
JOC 0 028 C02 1113	SILLA SIN BRAZOS 4/20		SA-50		BUENO	110		728,48	30-11-2018
JOC 0 028 C03 1118	SILLA SIN BRAZOS 5/20		SA-50		BUENO	110		728,48	30-11-2018
JOC 0 028 C03 1119	SILLA SIN BRAZOS 6/20		SA-50		BUENO	110		728,48	30-11-2018
JOC 0 028 C04 1124	SILLA SIN BRAZOS 7/20		SA-50		BUENO	110		728,48	30-11-2018
JOC 0 028 C04 1125	SILLA SIN BRAZOS 8/20		SA-50		BUENO	110		728,48	30-11-2018
JOC 0 028 C05 1130	SILLA SIN BRAZOS 9/20		SA-50		BUENO	110		728,48	30-11-2018
JOC 0 028 C05 1131	SILLA SIN BRAZOS 10/20		SA-50		BUENO	110		728,48	30-11-2018
JOC 0 028 C06 1136	SILLA SIN BRAZOS 11/20		SA-50		BUENO	110		728,48	30-11-2018

JOC 0 028 C06 1137	SILLA SIN BRAZOS 12/20		SA-50		BUENO	110		728,48	30-11-2018
JOC 0 028 C07 1142	SILLA SIN BRAZOS 13/20		SA-50		BUENO	110		728,48	30-11-2018
JOC 0 028 C07 1143	SILLA SIN BRAZOS 14/20		SA-50		BUENO	110		728,48	30-11-2018
JOC 0 028 C08 1148	SILLA SIN BRAZOS 15/20		SA-50		BUENO	110		728,48	30-11-2018
JOC 0 028 C08 1149	SILLA SIN BRAZOS 16/20		SA-50		BUENO	110		728,48	30-11-2018
JOC 0 028 C09 1154	SILLA SIN BRAZOS 17/20		SA-50		BUENO	110		728,48	30-11-2018
JOC 0 028 C09 1155	SILLA SIN BRAZOS 18/20		SA-50		BUENO	110		728,48	30-11-2018
JOC 0 028 C10 1160	SILLA SIN BRAZOS 19/20		SA-50		BUENO	110		728,48	30-11-2018
JOC 0 028 C10 1161	SILLA SIN BRAZOS 20/20		SA-50		BUENO	110		728,48	30-11-2018
JOC 0 028 L00 1184	SILLA	APILABLE	S/BRAZOS		BUENO	167		728,48	30-11-2018
JOC 0 028 L00 1185	SILLA	APILABLE	S/BRAZOS		BUENO	167		728,48	30-11-2018
JOC 0 028 L00 1186	SILLA	APILABLE	S/BRAZOS		BUENO	167		728,48	30-11-2018
JOC 0 028 L00 1187	SILLA	APILABLE	S/BRAZOS		REGULAR	167		728,48	30-11-2018
JOC 0 028 B00 1193	SILLA APILABLE	S/BRAZOS	SA-50		BUENO	203		728,48	30-11-2018
JOC 0 028 B00 1194	SILLA APILABLE	S/BRAZOS	SA-50		BUENO	203		728,48	30-11-2018
JOC 0 028 B00 1197	SILLA APILABLE	S/BRAZOS	SA-50		BUENO	203		728,48	30-11-2018
JOC 0 028 B00 1198	SILLA APILABLE	S/BRAZOS	SA-50		BUENO	203		728,48	30-11-2018
JOC 0 028 D00 1203	SILLA APILABLE	S/BRAZOS	SA-50		BUENO	203		728,48	30-11-2018
JOC 0 028 D00 1204	SILLA APILABLE	S/BRAZOS	SA-50		BUENO	203		728,48	30-11-2018
JOC 0 028 D00 1207	SILLA APILABLE	S/BRAZOS	SA-50		BUENO	203		728,48	30-11-2018
JOC 0 028 D00 1208	SILLA APILABLE	S/BRAZOS	SA-50		BUENO	203		728,48	30-11-2018
JOC 0 028 J00 1226	SILLA APILABLE S/BRAZOS		SA-50		BUENO	276		728,48	30-11-2018
JOC 0 028 J00 1227	SILLA APILABLE S/BRAZOS		SA-50		BUENO	276		728,48	30-11-2018
JOC 0 028 J00 1231	SILLA APILABLE S/BRAZOS		SA-50		BUENO	276		728,48	30-11-2018
JOC 0 028 J00 1232	SILLA APILABLE S/BRAZOS		SA-50		BUENO	276		728,48	30-11-2018
JOC 0 028 I01 1241	SILLA APILABLE	S/BRAZOS	SA-50		BUENO	275		728,48	30-11-2018
JOC 0 028 I01 1242	SILLA APILABLE	S/BRAZOS	SA-50		BUENO	275		728,48	30-11-2018
JOC 0 028 I01 1255	MESA ESQUINERA		M6990		BUENO	275		754,00	30-11-2018
JOC 0 028 L00 1367	SILLA APILABLE	S/BRAZOS	SA-50		BUENO	613		728,48	30-11-2018
JOC 0 028 L00 1368	SILLA APILABLE	S/BRAZOS	SA-50		BUENO	613		728,48	30-11-2018
JOC 0 028 L00 1369	SILLA APILABLE	S/BRAZOS	SA-50		BUENO	613		728,48	30-11-2018
JOC 0 028 L00 1370	SILLA APILABLE	S/BRAZOS	SA-50		BUENO	613		728,48	30-11-2018
JOC 0 028 C00 1378	SILLA SECRETARIAL NEGRA			DK20110330	BUENO	POSA23,081,487		799,00	30-11-2018
JOC 0 028 C00 1379	SILLA SECRETARIAL NEGRA			DK20110228	BUENO	POSA23,081,487		799,00	30-11-2018
JOC 0 028 C00 1380	SILLA SECRETARIAL NEGRA			DK20110130	BUENO	POSA223,081,506		799,00	30-11-2018
JOC 0 028 O00 1381	SILLA PLEGABLE	BEIGE	METAL		BUENO	CAJA16808		199,50	30-11-2018
JOC 0 028 O00 1381	SILLA PLEGABLE	BEIGE	METAL		BUENO	CAJA16808		199,50	30-11-2018
JOC 0 028 O00 1381	SILLA PLEGABLE	BEIGE	METAL		BUENO	CAJA16808		199,50	30-11-2018
JOC 0 028 O00 1381	SILLA PLEGABLE	BEIGE	METAL		BUENO	CAJA16808		199,50	30-11-2018
JOC 0 028 O00 1381	SILLA PLEGABLE	BEIGE	METAL		BUENO	CAJA16808		199,50	30-11-2018
JOC 0 028 O00 1381	SILLA PLEGABLE	BEIGE	METAL		BUENO	CAJA16808		199,50	30-11-2018
JOC 0 028 O00 1381	SILLA PLEGABLE	BEIGE	METAL		BUENO	CAJA16808		199,50	30-11-2018
JOC 0 028 O00 1381	SILLA PLEGABLE	BEIGE	METAL		BUENO	CAJA16808		199,50	30-11-2018
JOC 0 028 O00 1381	SILLA PLEGABLE	BEIGE	METAL		BUENO	CAJA16808		199,50	30-11-2018

Firma(12) Firma(12) Firma(12) Firma(12)

JOC 0 028 O00 1381	SILLA PLEGABLE	BEIGE	METAL		BUENO	CAJA16808		199,50	30-11-2018
JOC 0 028 O00 1381	SILLA PLEGABLE	BEIGE	METAL		BUENO	CAJA16808		199,50	30-11-2018
JOC 0 028 O00 1384	SILLA PLEGABLE	BLANCA			BUENO	CAJA16808		326,00	30-11-2018
JOC 0 028 O00 1384	SILLA PLEGABLE	BLANCA			BUENO	CAJA16808		326,00	30-11-2018
JOC 0 028 O00 1384	SILLA PLEGABLE	BLANCA			BUENO	CAJA16808		326,00	30-11-2018
JOC 0 028 O00 1384	SILLA PLEGABLE	BLANCA			BUENO	CAJA16808		326,00	30-11-2018
JOC 0 028 O00 1384	SILLA PLEGABLE	BLANCA			BUENO	CAJA16808		326,00	30-11-2018
JOC 0 028 O00 1384	SILLA PLEGABLE	BLANCA			BUENO	CAJA16808		326,00	30-11-2018
JOC 0 028 O00 1384	SILLA PLEGABLE	BLANCA			BUENO	CAJA16808		326,00	30-11-2018
JOC 0 028 O00 1384	SILLA PLEGABLE	BLANCA			BUENO	CAJA16808		326,00	30-11-2018
JOC 0 028 O00 1384	SILLA PLEGABLE	BLANCA			BUENO	CAJA16808		326,00	30-11-2018
JOC 0 028 O00 1384	SILLA PLEGABLE	BLANCA			BUENO	CAJA16808		326,00	30-11-2018
JOC 0 028 O00 1384	SILLA PLEGABLE	BLANCA			BUENO	CAJA16808		326,00	30-11-2018
JOC 0 028 O00 1384	SILLA PLEGABLE	BLANCA			BUENO	CAJA16808		326,00	30-11-2018
JOC 0 028 O00 1384	SILLA PLEGABLE	BLANCA			BUENO	CAJA16808		326,00	30-11-2018
JOC 0 028 O00 1384	SILLA PLEGABLE	BLANCA			BUENO	CAJA16808		326,00	30-11-2018
JOC 0 028 O00 1384	SILLA PLEGABLE	BLANCA			BUENO	CAJA16808		326,00	30-11-2018
JOC 0 028 O00 1384	SILLA PLEGABLE	BLANCA			BUENO	CAJA16808		326,00	30-11-2018
JOC 0 028 O00 1384	SILLA PLEGABLE	BLANCA			BUENO	CAJA16808		326,00	30-11-2018
JOC 0 028 O00 1384	SILLA PLEGABLE	BLANCA			BUENO	CAJA16808		326,00	30-11-2018
JOC 0 028 F00 1408	SILLA APILABLE	SIN BRAZOS	NEGRO H	SA-50	BUENO	754		728,48	30-11-2018
JOC 0 028 F00 1409	SILLA APILABLE	SIN BRAZOS	NEGRO H	SA-50	BUENO	754		728,48	30-11-2018
JOC 0 028 F00 1410	SILLA APILABLE	SIN BRAZOS	NEGRO H	SA-50	BUENO	754		728,48	30-11-2018
JOC 0 028 F00 1411	SILLA APILABLE	SIN BRAZOS	NEGRO H	SA-50	BUENO	754		728,48	30-11-2018
JOC 0 028 K00 1416	SILLA APILABLE	SIN BRAZOS	NEGRO H	SA-50	BUENO	751		728,48	30-11-2018
JOC 0 028 K00 1417	SILLA APILABLE	SIN BRAZOS	NEGRO H	SA-50	BUENO	751		728,48	30-11-2018
JOC 0 028 K00 1421	SILLA APILABLE	SIN BRAZOS	NEGRO H	SA-50	BUENO	752		728,48	30-11-2018
JOC 0 028 K00 1422	SILLA APILABLE	SIN BRAZOS	NEGRO H	SA-50	BUENO	752		728,48	30-11-2018
JOC 0 028 A02 1288	SILLA	APILABLES	SA-50	S/ BRAZOS	BUENO	974		728,48	30-11-2018
JOC 0 028 A02 1289	SILLA	APILABLES	SA-50	S/ BRAZOS	BUENO	974		728,48	30-11-2018
JOC 0 028 A02 1447	SILLA	APILABLES	SA-50	S/ BRAZOS	BUENO	974		728,48	30-11-2018
JOC 0 028 A02 1448	SILLA	APILABLES	SA-50	S/ BRAZOS	BUENO	974		728,48	30-11-2018
JOC 0 028 H00 1454	SILLA	APILABLES	SA-50	S/ BRAZOS	BUENO	973		728,48	30-11-2018
JOC 0 028 H00 1455	SILLA	APILABLES	SA-50	S/ BRAZOS	BUENO	973		728,48	30-11-2018
JOC 0 028 H00 1462	SILLA	APILABLES	SA-50	S/ BRAZOS	BUENO	973		728,48	30-11-2018
JOC 0 028 H00 1463	SILLA	APILABLES	SA-50	S/ BRAZOS	BUENO	973		728,48	30-11-2018
JOC 0 028 D00 1466	SILLA	APILABLES	SA-50	S/ BRAZOS	BUENO	976		728,48	30-11-2018
JOC 0 028 D00 1469	SILLA	APILABLES	SA-50	S/ BRAZOS	BUENO	976		728,48	30-11-2018
JOC 0 028 D00 1472	SILLA	APILABLES	SA-50	S/ BRAZOS	BUENO	976		728,48	30-11-2018
JOC 0 028 D00 1475	SILLA	APILABLES	SA-50	S/ BRAZOS	BUENO	976		728,48	30-11-2018
JOC 0 028 F00 1483	SILLA	APILABLES	SA-50	S/ BRAZOS	BUENO	939		728,48	30-11-2018
JOC 0 028 F00 1484	SILLA	APILABLES	SA-50	S/ BRAZOS	BUENO	939		728,48	30-11-2018
JOC 0 028 F00 1509	SILLA	APILABLES	SA-50	S/ BRAZOS	BUENO	939		728,48	30-11-2018

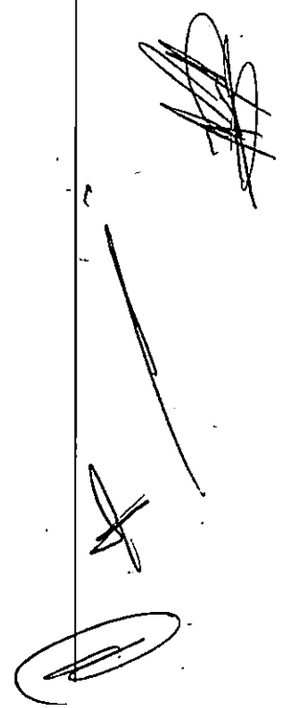

JOC 0 028 F00 1510	SILLA	APILABLES	SA-50	S/ BRAZOS	BUENO	939		728,48	30-11-2018
JOC 0 028 N01 1515	SILLA	APILABLES	SA-50	S/ BRAZOS	BUENO	975		728,48	30-11-2018
JOC 0 028 N01 1516	SILLA	APILABLES	SA-50	S/ BRAZOS	BUENO	975		728,48	30-11-2018
JOC 0 028 N01 1520	SILLA	APILABLES	SA-50	S/ BRAZOS	BUENO	975		728,48	30-11-2018
JOC 0 028 N01 1521	SILLA	APILABLES	SA-50	S/ BRAZOS	BUENO	975		728,48	30-11-2018
JOC 0 028 D00 109 1564	SILLA	APILABLES	SIN BRAZOS	SA-50	BUENO	1467		728,48	30-11-2018
JOC 0 028 D00 109 1565	SILLA	APILABLES	SIN BRAZOS	SA-50	BUENO	1467		728,48	30-11-2018
JOC 0 028 D00 109 1566	SILLA	APILABLES	SIN BRAZOS	SA-50	BUENO	1467		728,48	30-11-2018
JOC 0 028 D00 109 1567	SILLA	APILABLES	SIN BRAZOS	SA-50	BUENO	1467		728,48	30-11-2018
JOC 0 028 D00 109 1571	SILLA	APILABLES	SIN BRAZOS	SA-50	BUENO	1467		728,48	30-11-2018
JOC 0 028 D00 109 1572	SILLA	APILABLES	SIN BRAZOS	SA-50	BUENO	1467		728,48	30-11-2018
JOC 0 028 Q00 2117	PORTATECLADO FULLTERER	COOKMA S.A DE C.V	PT-13000F	S/S	BUENO	FC 1684		428,04	30-11-2018
JOC 0 028 Q00 2119	PORTA CPU 26x47 C/RUEDAS	COOKMA S.A DE C.V	PCPU-47	S/S	BUENO	FC 1684		255,20	30-11-2018
JOC 0 028 Q00 2106	SILLA APILABLE S/BRAZOS	COOKMA S.A DE C.V	SA-50	S/S	BUENO	FC 1691		728,48	30-11-2018
JOC 0 028 Q00 2122	PORTATECLADO FULLTERER	COOKMA S.A DE C.V	PT-13000F	S/S	BUENO	FC 1692		428,04	30-11-2018
JOC 0 028 Q00 2124	PORTA CPU 26x47 C/RUEDAS	COOKMA S.A DE C.V	PCPU-47	S/S	BUENO	FC 1692		255,2	30-11-2018
JOC 0 028 Q00 2126	SILLA APILABLE S/BRAZOS	COOKMA S.A DE C.V	SA-50	S/S	BUENO	FC 1692		728,48	30-11-2018
JOC 0 028 D00 155 1808	PORTATECLADO FULLTERER	COOKMA S.A DE C.V	PT-13000F	S/S	BUENO	FC 1693		428,04	30-11-2018
JOC 0 028 D00 155 1810	PORTA CPU 26x47 C/RUEDAS	COOKMA S.A DE C.V	PCPU-47	S/S	BUENO	FC 1693		255,2	30-11-2018
JOC 0 028 D00 155 1812	SILLA APILABLE S/BRAZOS	COOKMA S.A DE C.V	SA-50	S/S	BUENO	FC 1693		728,48	30-11-2018
JOC 0 028 D00 155 1813	SILLA APILABLE S/BRAZOS	COOKMA S.A DE C.V	SA-50	S/S	BUENO	FC 1693		728,48	30-11-2018
JOC 0 028 D00 102 1550	PORTATECLADO FULLTERER	COOKMA S.A DE C.V	PT-13000F	S/S	BUENO	FC 1694		428,04	30-11-2018
JOC 0 028 D00 102 1553	PORTA CPU 26x47 C/RUEDAS	COOKMA S.A DE C.V	PCPU-47	S/S	BUENO	FC 1694		255,2	30-11-2018
JOC 0 028 D00 108 2050	PORTATECLADO FULLTERER	COOKMA S.A DE C.V	PT-13000F	S/S	BUENO	FC 1680		428,04	30-11-2018
JOC 0 028 D00 108 2051	PORTATECLADO FULLTERER	COOKMA S.A DE C.V	PT-13000F	S/S	BUENO	FC 1680		428,04	30-11-2018
JOC 0 028 D00 108 2052	PORTA CPU 26x47 C/RUEDAS	COOKMA S.A DE C.V	PCPU-47	S/S	BUENO	FC 1680		255,2	30-11-2018
JOC 0 028 D00 108 2053	PORTA CPU 26x47 C/RUEDAS	COOKMA S.A DE C.V	PCPU-47	S/S	BUENO	FC 1680		255,2	30-11-2018
JOC 0 028 Q00 2128	PANEL DE 110x90 EN 19MM ARENA	COOKMA S.A DE C.V	TA-1190	S/S	BUENO	FC 1682		760,96	30-11-2018
JOC 0 028 Q00 2129	PANEL DE 110x90 EN 19MM ARENA	COOKMA S.A DE C.V	TA-1190	S/S	BUENO	FC 1682		760,96	30-11-2018
JOC 0 028 Q00 2130	PANEL DE 90x90 EN 19MM ARENA	COOKMA S.A DE C.V	TA-9090	S/S	BUENO	FC 1682		700,64	30-11-2018
JOC 0 028 Q00 2131	PANEL DE 90x90 EN 19MM ARENA	COOKMA S.A DE C.V	TA-9090	S/S	BUENO	FC 1682		700,64	30-11-2018
JOC 0 028 Q00 2132	PANEL DE 90x90 EN 19MM ARENA	COOKMA S.A DE C.V	TA-9090	S/S	BUENO	FC 1682		700,64	30-11-2018
JOC 0 028 Q00 2133	PANEL DE 90x90 EN 19MM ARENA	COOKMA S.A DE C.V	TA-9090	S/S	BUENO	FC 1682		700,64	30-11-2018
JOC 0 028 Q00 2134	PANEL DE 60x90 EN 19MM ARENA	COOKMA S.A DE C.V	TA-6090	S/S	BUENO	FC 1682		524,32	30-11-2018
JOC 0 028 Q00 2135	PANEL DE 60x90 EN 19MM ARENA	COOKMA S.A DE C.V	TA-6090	S/S	BUENO	FC 1682		524,32	30-11-2018
JOC 0 028 Q00 2136	PANEL DE 60x90 EN 19MM ARENA	COOKMA S.A DE C.V	TA-6090	S/S	BUENO	FC 1682		524,32	30-11-2018
JOC 0 028 Q00 2137	PANEL DE 60x90 EN 19MM ARENA	COOKMA S.A DE C.V	TA-6090	S/S	BUENO	FC 1682		524,32	30-11-2018

JOC 0 028 Q00 2138	PANEL DE 60x90 EN 19MM ARENA	COOKMA S.A DE C.V	TA-6090	S/S	BUENO	FC 1682		524,32	30-11-2018
JOC 0 028 Q00 2139	PANEL DE 50x90 EN 19MM ARENA	COOKMA S.A DE C.V	TA-5090	S/S	BUENO	FC 1682		524,32	30-11-2018
JOC 0 028 Q00 2140	MESA DE 110x60 EN 28MM PERA	COOKMA S.A DE C.V	M-611060	S/S	BUENO	FC 1682		747,04	30-11-2018
JOC 0 028 Q00 2141	MESA DE 110x60 EN 28MM PERA	COOKMA S.A DE C.V	M-611060	S/S	BUENO	FC 1682		747,04	30-11-2018
JOC 0 028 Q00 2142	MESA DE 90x60 EN 28MM PERA	COOKMA S.A DE C.V	M-69060	S/S	BUENO	FC 1682		626,4	30-11-2018
JOC 0 028 Q00 2143	MESA DE 90x60 EN 28MM PERA	COOKMA S.A DE C.V	M-69060	S/S	BUENO	FC 1682		626,4	30-11-2018
JOC 0 028 Q00 2144	MESA DE 60x60 EN 28MM PERA	COOKMA S.A DE C.V	M-66060	S/S	BUENO	FC 1682		506,92	30-11-2018
JOC 0 028 Q00 2145	MESA DE 50x60 EN 28MM PERA	COOKMA S.A DE C.V	M-65060	S/S	BUENO	FC 1682		506,92	30-11-2018
JOC 0 028 Q00 2147	COSTADO PARA MESA DE 70x45 19 MM	COOKMA S.A DE C.V	COS-6045	S/S	BUENO	FC 1682		431,52	30-11-2018
JOC 0 028 Q00 2148	COSTADO PARA MESA DE 70x45 19 MM	COOKMA S.A DE C.V	COS-6045	S/S	BUENO	FC 1682		431,52	30-11-2018
JOC 0 028 Q00 2149	POSTE CONECTOR 90 ALUMINIO C/NIVELADOR DURANODIK	COOKMA S.A DE C.V	POST-90	S/S	BUENO	FC 1682		342,2	30-11-2018
JOC 0 028 Q00 2150	POSTE CONECTOR 90 ALUMINIO C/NIVELADOR DURANODIK	COOKMA S.A DE C.V	POST-90	S/S	BUENO	FC 1682		342,2	30-11-2018
JOC 0 028 Q00 2151	POSTE CONECTOR 90 ALUMINIO C/NIVELADOR DURANODIK	COOKMA S.A DE C.V	POST-90	S/S	BUENO	FC 1682		342,2	30-11-2018
JOC 0 028 Q00 2152	POSTE CONECTOR 90 ALUMINIO C/NIVELADOR DURANODIK	COOKMA S.A DE C.V	POST-90	S/S	BUENO	FC 1682		342,2	30-11-2018
JOC 0 028 Q00 2153	POSTE CONECTOR 90 ALUMINIO C/NIVELADOR DURANODIK	COOKMA S.A DE C.V	POST-90	S/S	BUENO	FC 1682		342,2	30-11-2018
JOC 0 028 Q00 2154	POSTE CONECTOR 90 ALUMINIO C/NIVELADOR DURANODIK	COOKMA S.A DE C.V	POST-90	S/S	BUENO	FC 1682		342,2	30-11-2018
JOC 0 028 Q00 2155	POSTE CONECTOR 90 ALUMINIO C/NIVELADOR DURANODIK	COOKMA S.A DE C.V	POST-90	S/S	BUENO	FC 1682		342,2	30-11-2018
JOC 0 028 Q00 2156	POSTE CONECTOR 90 ALUMINIO C/NIVELADOR DURANODIK	COOKMA S.A DE C.V	POST-90	S/S	BUENO	FC 1682		342,2	30-11-2018
JOC 0 028 Q00 2157	POSTE CONECTOR 90 ALUMINIO C/NIVELADOR DURANODIK	COOKMA S.A DE C.V	POST-90	S/S	BUENO	FC 1682		342,2	30-11-2018
JOC 0 028 Q00 2158	POSTE CONECTOR 90 ALUMINIO C/NIVELADOR DURANODIK	COOKMA S.A DE C.V	POST-90	S/S	BUENO	FC 1682		342,2	30-11-2018
JOC 0 028 Q00 2159	POSTE CONECTOR 90 ALUMINIO C/NIVELADOR DURANODIK	COOKMA S.A DE C.V	POST-90	S/S	BUENO	FC 1682		342,2	30-11-2018
JOC 0 028 Q00 2160	POSTE CONECTOR 90 ALUMINIO C/NIVELADOR DURANODIK	COOKMA S.A DE C.V	POST-90	S/S	BUENO	FC 1682		342,2	30-11-2018
JOC 0 028 Q00 2161	POSTE CONECTOR 90 ALUMINIO C/NIVELADOR DURANODIK	COOKMA S.A DE C.V	POST-90	S/S	BUENO	FC 1682		342,2	30-11-2018
JOC 0 028 Q00 2162	SOPORTE P/MESA INSTALACION AL PORTE	COOKMA S.A DE C.V	SPTE-20	S/S	BUENO	FC 1682		176,32	30-11-2018
JOC 0 028 Q00 2163	SOPORTE P/MESA INSTALACION AL PORTE	COOKMA S.A DE C.V	SPTE-20	S/S	BUENO	FC 1682		176,32	30-11-2018
JOC 0 028 Q00 2164	SOPORTE P/MESA INSTALACION AL PANEL	COOKMA S.A DE C.V	SPTE-04	S/S	BUENO	FC 1682		136,88	30-11-2018
JOC 0 028 Q00 2165	SOPORTE P/MESA INSTALACION AL PANEL	COOKMA S.A DE C.V	SPTE-04	S/S	BUENO	FC 1682		136,88	30-11-2018
JOC 0 028 Q00 2166	SOPORTE P/MESA INSTALACION AL PANEL	COOKMA S.A DE C.V	SPTE-04	S/S	BUENO	FC 1682		136,88	30-11-2018
JOC 0 028 Q00 2167	SOPORTE P/MESA INSTALACION AL PANEL	COOKMA S.A DE C.V	SPTE-04	S/S	BUENO	FC 1682		136,88	30-11-2018
JOC 0 028 Q00 2168	SOPORTE P/MESA INSTALACION AL PANEL	COOKMA S.A DE C.V	SPTE-04	S/S	BUENO	FC 1682		136,88	30-11-2018
JOC 0 028 Q00 2169	SOPORTE P/MESA INSTALACION AL PANEL	COOKMA S.A DE C.V	SPTE-04	S/S	BUENO	FC 1682		136,88	30-11-2018
JOC 0 028 Q00 2170	SOPORTE P/MESA INSTALACION AL PANEL	COOKMA S.A DE C.V	SPTE-04	S/S	BUENO	FC 1682		136,88	30-11-2018
JOC 0 028 Q00 2171	SOPORTE P/MESA INSTALACION AL PANEL	COOKMA S.A DE C.V	SPTE-04	S/S	BUENO	FC 1682		136,88	30-11-2018
JOC 0 028 Q00 2174	PORTATECLADO CORREDERA FULLTERER	COOKMA S.A DE C.V	PT-6060F	S/S	BUENO	FC 1682		445,44	30-11-2018
JOC 0 028 Q00 2176	PORTATECLADO CORREDERA FULLTERER	COOKMA S.A DE C.V	PT-6060F	S/S	BUENO	FC 1682		445,44	30-11-2018
JOC 0 028 Q00 2177	PORTATECLADO CORREDERA FULLTERER	COOKMA S.A DE C.V	PT-6060F	S/S	BUENO	FC 1682		445,44	30-11-2018
JOC 0 028 Q00 2178	PORTATECLADO CORREDERA FULLTERER	COOKMA S.A DE C.V	PT-6060F	S/S	BUENO	FC 1682		445,44	30-11-2018
JOC 0 028 Q00 2179	PORTA CPU 26x47 C/RUEDAS	COOKMA S.A DE C.V	PCPU-47	S/S	BUENO	FC 1682		255,2	30-11-2018
JOC 0 028 Q00 2180	PORTA CPU 26x47 C/RUEDAS	COOKMA S.A DE C.V	PCPU-47	S/S	BUENO	FC 1682		255,2	30-11-2018

JOC 0 028 Q00 2181	PORTA CPU 26x47 C/RUEDAS	COOKMA S.A DE C.V	PCPU-47	S/S	BUENO	FC 1682		255,2	30-11-2018
JOC 0 028 Q00 2182	PORTA CPU 26x47 C/RUEDAS	COOKMA S.A DE C.V	PCPU-47	S/S	BUENO	FC 1682		255,2	30-11-2018
JOC 0 028 Q00 2183	PORTA CPU 26x47 C/RUEDAS	COOKMA S.A DE C.V	PCPU-47	S/S	BUENO	FC 1682		255,2	30-11-2018
JOC 0 028 Q00 2199	COSTADO PARA MESA DE 70x45 19 MM	COOKMA S.A DE C.V	COS-6045	S/S	BUENO	FC 1685		431,52	30-11-2018
JOC 0 028 Q00 2200	POSTE CONECTOR 160 ALUMINIO C/NIVELADOR DURANODIK	COOKMA S.A DE C.V	POST-160	S/S	BUENO	FC 1685		419,92	30-11-2018
JOC 0 028 Q00 2214	PORTATECLADO FULLTERER	COOKMA S.A DE C.V	PT-13000F	S/S	BUENO	FC 1688		428,04	30-11-2018
JOC 0 028 Q00 2215	PORTA CPU 26x47 C/RUEDAS	COOKMA S.A DE C.V	PCPU-47	S/S	BUENO	FC 1688		255,2	30-11-2018
JOC 0 028 Q00 2218	SILLA APILABLE S/BRAZOS	COOKMA S.A DE C.V	SA-50	S/S	BUENO	FC 1688		728,48	30-11-2018
JOC 0 028 Q00 2225	PORTA CPU 26x47 C/RUEDAS	COOKMA S.A DE C.V	PCPU-47	S/S	BUENO	FC 1690		255,2	30-11-2018
JOC 0028F000996	VEHICULO	NISSAN	2007	3N6DD14S17K025593	BUENO	1-14946		147900,00	27-05-2007
JOC 0028Q002242	VEHICULO	WOLSWAGEN	2015	3BSDVW1V49M4F6759	BUENO	7093		215720,98	31-07-2014
JOC 00028I01919	VEHICULO	WOLSWAGEN	2001	9BWCC05XD1PO47263	REGULAR	4084		117100,00	19-04-2004
JOC 00028O000920	VEHICULO	VOLSWAGEN	2001	9BWCC05X81P066482	REGULAR	4085		117100,00	19-04-2004
JOC 00028Q000926	VEHICULO	DOG RAM VAN 1500	2002	2B7HB11X82K106311	BUENO	35075		244251,30	12/01/2001
JOC 00028I010927	VEHICULO	VOLSWAGEN	2002	9BWCC05X22P072375	BUENO	6907A		100521,00	21/05/2002
JOC 00028J000929	VEHICULO	VOLSWAGEN	2002	9BWCC05X32P090951	MALO	9194		86991,00	23/07/2002
JOC 00028F000936	VEHICULO	FORD	2004	3FTEF17214MA16390	BUENO	31760		160000,00	18/12/2003
JOC 00028D000970	VEHICULO	CHEVROLET	1991	3GCEC20TOMM122069	REGULAR	S/F		44170,11	15/05/1991
JOC 00028A000975	VEHICULO	FORD	1981	FTDEO4E6BHA775003	MALO	81640		14000,00	
JOC 00028H000989	VEHICULO	DOG RAM	1995	SM125527	REGULAR	2297		193640,00	14/01/1995
JOC 00028H000990	VEHICULO	FORD	1995	3FTEF15Y25MA11428	REGULAR	2243		48431,01	01/03/1995
JOC 00028O000995	VEHICULO	CHEVROLET	1990	1GCC514A5MO179366	MALO	S/F		0,00	
JOC 00028C000999	VEHICULO	VOLSWAGEN	2008	9BWCC05W08P039911	BUENO	10577		105262,95	11/10/2007
JOC 00028C001011	VEHICULO	VOLSWAGEN	2008	9BWCC05W08T161398	BUENO	10878		102738,00	17/03/2008
JOC 00028C001013	VEHICULO	VOLSWAGEN	2008	9BWCC05W48P039359	BUENO	10568		106372,70	08/10/2007
JOC 00028Q001020	VEHICULO	NISSAN	S/M	019TJS3897	BUENO	16339		59000,00	30/03/2009
JOC 00028Q001032	VEHICULO	NISSAN	2010	3N1EB31S4AK330108	BUENO	42426		107702,00	23/12/2009
JOC 00028Q00579	VEHICULO	NISSAN	2011	3N6DD23T7BK041189	BUENO	45840		289929,99	13/06/2011
JOC 00028Q001581	VEHICULO	NISSAN	2011	3N6DD23T5BK028392	BUENO	45867		289929,99	13/06/2011
JOC 00028Q001583	VEHICULO	NISSAN	2011	3N6DB23T0BK041129	BUENO	45824		289929,99	13/06/2011
JOC 00028Q001585	VEHICULO	NISSAN	2011	3N6DD23T1BK030186	BUENO	45841		289929,99	13/06/2011
JOC 00028Q000594	BAUBANOMETRO	S/M	S/M	S/N	BUENO	29855		300,15	09/01/2001
JOC 00028Q000594	ESTETOSCOPIO	S/M	S/M	S/N	BUENO	29855		200,10	09/01/2001
JOC 00028F000996	VEHICULO	NISSAN	2007	3N6DD14S17K025593	BUENO	U-14946		147900,00	19/05/2007
JOC 00028Q002242	VEHICULO	VOLSWAGEN	2015	3BSDVW1V49M4F6759	BUENO	7093		215720,98	31/07/2014
JOC 0 028 Q00 0694	BASE PARA BANDERA	S/M	S/M	S/N	BUENO			1,00	
JOC 0 028 Q00 1385	CIRCUITO DE VIDEOVIGILANCIA	S/M	S/M	S/N	BUENO	841		397329,00	28/11/2011
JOC 0 028 Q00 0729	REVOLVER 38 ESPECIAL	TAURUS	82	WF130491	BUENO	S/F		5500,00	
JOC 0 028 F00 0592	ESCALERA DE 20 ESCALONES	KUOPRUM	S/M	S/S	BUENO			1200,00	
JOC 0 028 K000544	ALTOPARLANTE CON PANTALLA	PANASONIC	KX-T2365	4EHA350675	REGULAR	2518		326,75	22/08/1995
JOC 0 028 Q002256	VEHICULO	MITSUBICHI	2015	MMBG46HOFD042746	BUENO	1849	399930		01/04/2018
JOC 0 028 Q002257	VEHICULO	MITSUBICHI	2015	MMBMG42H2FD042165	BUENO	1827	399930		01/04/2018

JOC 0 028 Q002258	VEHICULO	MITSUBICHI	2015	MMBMG46H3FD042465	BUENO	1808	399930		01/04/2018	
JOC 0 028 Q002259	VEHICULO	MITSUBICHI	2015	MMBML45G4GH026595	BUENO	3545	304900		01/04/2018	
JOC 0 028 Q002260	VEHICULO	VOLSWAGEN	2018	3VW1W1AJ9JM25574	BUENO	1576	440130		16/05/2018	
JOC 0 028 Q002261	VEHICULO	VOLSWAGEN	2018	3VW1W1AJ7JM225317	BUENO	1572	440130		16/05/2018	
							2.384.950,00	4.260.536,18		

IVAN DE JESUS ESQUER CRUZ
PRESIDENTE MUNICIPAL

LIC. VIOLETA CRUZ SANCHEZ
SINDICO MUNICIPAL

PROFR. IVAN GOMEZ GOMEZ
SECRETARIO

DRA. EN A. MARIA TERESA GARDUÑO MANJARREZ
TESORERA MUNICIPAL

PRESIDENCIA MUNICIPAL
AYUNTAMIENTO CONSTITUCIONAL
JOCOTITLÁN, MÉX.
2019-2021

SINDICATURA MUNICIPAL
AYUNTAMIENTO CONSTITUCIONAL
JOCOTITLÁN, MÉX.
2019-2021

SECRETARÍA DEL AYUNTAMIENTO
AYUNTAMIENTO CONSTITUCIONAL
JOCOTITLÁN, MÉX.
2019-2021

TESORERÍA MUNICIPAL
AYUNTAMIENTO CONSTITUCIONAL
JOCOTITLÁN, MÉX.
2019-2021

Cuenta Pública 2018
Reporte de Altas y Bajas de Bienes Inmuebles

Entidad Municipal: (1) MUNICIPIO DE JOCOTITLAN, 028

Del 01 de Enero al 31 de Diciembre de 2018 (2)

Núm. Inventario (3)	Tipo de Inmueble (4)	Descripción del Bien Inmueble(5)				Núm. de Escritura (6)	Medio de Adquisición (7)	Valor en libros (Pesos)		Fecha del Movimiento (9)	Comentarios (10)
		Propiedad	Ubicación	Núm. de Registro Público de la Propiedad	Clave Catastral			Altas 2018 (8)	Bajas 2018 (8)		
	SIN MOVIMIENTOS										
							Total (11)	-	-		

IVAN DE JESUS ESQUER CRUZ
PRESIDENTE MUNICIPAL

LIC. VIOLETA CRUZ SANCHEZ
SINDICO MUNICIPAL

PROFR. IVAN GOMEZ GOMEZ
SECRETARIO

DRA. EN A. MARIA TERESA GARDUÑO MANJARREZ
TESORERO MUNICIPAL

PRESIDENCIA MUNICIPAL
AYUNTAMIENTO CONSTITUCIONAL
JOCOTITLÁN, MÉX.
2019-2021

SINDICATURA MUNICIPAL
AYUNTAMIENTO CONSTITUCIONAL
JOCOTITLÁN, MÉX.
2019-2021

SECRETARÍA DEL AYUNTAMIENTO
AYUNTAMIENTO CONSTITUCIONAL
JOCOTITLÁN, MÉX.
2019-2021

TESORERÍA MUNICIPAL
AYUNTAMIENTO CONSTITUCIONAL
JOCOTITLÁN, MÉX.
2019-2021

Cuenta Pública 2018
Depreciación
(Pesos)

Entidad Municipal: (1)_JOCOTITLÁN, 028__ Al_31_de_DICIEMBRE_DE_2018_

Nombre de la Cuenta (3)	Importe (4)	% Depreciación (5)	Depreciación Acumulada (6)
ACTIVO			
Bienes Inmuebles			
Edificios no Habitacionales	20,435,340.00	2%	1,599,400.00
Bienes Muebles	27,149,820.00		17,283,870.00
Mobiliario y Equipo de Administración	2,796,670.00		1,143,280.00
Mobiliario y Equipo de Oficina	2,015,180.00	3%	408,090.00
Equipo de Cómputo y Accesorios	781,490.00	20%	735,190.00
Mobiliario y Equipo Educacional y Recreativo	-		-
Equipo e Instrumental Médico y de Laboratorio	51,260.00	10%	11,060.00
Vehículos y Equipo de Transporte			
Vehículos			
Vehículos de Seguridad Publica y Atencion de Urgencias	17,539,920.00	20%	13,109,920.00
Equipo de Defensa y Seguridad	474,330.00	10%	344,020.00
Maquinaria, Otros Equipos y Herramientas	6,255,790.00	10%	2,652,470.00
Colecciones, Obras de Arte y Objetos Valiosos			
Otros Bienes Muebles	31,850.00	10%	23,120.00

Nota: Detallar en el apartado de notas de desglose el método de depreciación y los meses en que se depreciarón los bienes.

IVÁN DE JESÚS ESQUER CRUZ
PRESIDENTE MUNICIPAL

LIC. VIOLETA CRUZ SÁNCHEZ
SÍNDICO MUNICIPAL

PROFR. IVÁN GÓMEZ GÓMEZ
SECRETARIO

DRA. EN A. MARÍA TERESA GARDUÑO MANJARREZ
TESORERA MUNICIPAL

SINDICATURA MUNICIPAL
AYUNTAMIENTO CONSTITUCIONAL
JOCOTITLÁN, MÉX.
2019-2021

SECRETARÍA DEL AYUNTAMIENTO
AYUNTAMIENTO CONSTITUCIONAL
JOCOTITLÁN, MÉX.
2019-2021

TESORERÍA MUNICIPAL
AYUNTAMIENTO CONSTITUCIONAL
JOCOTITLÁN, MÉX.
2019-2021

PRESIDENCIA MUNICIPAL
AYUNTAMIENTO CONSTITUCIONAL
JOCOTITLÁN, MÉX.
2019-2021

GOBIERNO DEL
ESTADO DE MÉXICO

Periódico Oficial
Gaceta del Gobierno
Gobierno del Estado Libre y Soberano de México

REGISTRO DGC NÚM. 001 1021 CARACTERÍSTICAS 113282801
Director: Lic. Aarón Navas Alvarez
legislacion.edomex.gob.mx

Mariano Matamoros Sur núm. 308 C.P. 50130 A: 202/3/001/02
Fecha: Toluca de Lerdo, Méx., martes 30 de enero de 2018

"2018. Año del Bicentenario del Natalacio de Ignacio Ramírez Calzada, El Nigromante ".

Sumario

SECRETARÍA DE FINANZAS

ACUERDO POR EL QUE SE DAN A CONOCER LAS VARIABLES, FÓRMULA, METODOLOGÍA, DISTRIBUCIÓN Y EL CALENDARIO DE LAS ASIGNACIONES POR MUNICIPIO QUE CORRESPONDEN AL FONDO DE APORTACIONES PARA EL FORTALECIMIENTO DE LOS MUNICIPIOS Y DE LAS DEMARCACIONES TERRITORIALES DEL DISTRITO FEDERAL (FORTAMUNDF) PARA EL EJERCICIO FISCAL 2018.

ACUERDO POR EL QUE SE DAN A CONOCER LA FÓRMULA, METODOLOGÍA, DISTRIBUCIÓN Y EL CALENDARIO DE LAS ASIGNACIONES POR MUNICIPIO QUE CORRESPONDEN AL FONDO DE APORTACIONES PARA LA INFRAESTRUCTURA SOCIAL MUNICIPAL Y DE LAS DEMARCACIONES TERRITORIALES DEL DISTRITO FEDERAL (FISMDF), PARA EL EJERCICIO FISCAL 2018.

ACUERDO POR EL QUE SE DAN A CONOCER LOS LINEAMIENTOS GENERALES DE OPERACIÓN DEL FONDO DE APORTACIONES PARA LA INFRAESTRUCTURA SOCIAL MUNICIPAL Y DE LAS DEMARCACIONES TERRITORIALES DEL DISTRITO FEDERAL (FISMDF) Y DEL FONDO DE APORTACIONES PARA EL FORTALECIMIENTO DE LOS MUNICIPIOS Y DE LAS DEMARCACIONES TERRITORIALES DEL DISTRITO FEDERAL (FORTAMUNDF).

PODER EJECUTIVO DEL ESTADO

SECRETARÍA DE FINANZAS

GOBIERNO DEL ESTADO DE MÉXICO

EDOMÉX
DECISIONES FIRMES, RESULTADOS FUERTES

ACUERDO POR EL QUE SE DAN A CONOCER LAS VARIABLES, FÓRMULA, METODOLOGÍA, DISTRIBUCIÓN Y EL CALENDARIO DE LAS ASIGNACIONES POR MUNICIPIO QUE CORRESPONDEN AL FONDO DE APORTACIONES PARA EL FORTALECIMIENTO DE LOS MUNICIPIOS Y DE LAS DEMARCACIONES TERRITORIALES DEL DISTRITO FEDERAL (FORTAMUNDF) PARA EL EJERCICIO FISCAL 2018.

C O N S I D E R A N D O

Que el Presupuesto de Egresos de la Federación para el Ejercicio Fiscal 2018, en sus artículos 3 Fracción XVIII y 7 fracción I, con relación a los anexos 1.C y 23, prevé recursos a través del Ramo General 33 "Aportaciones Federales para Entidades Federativas y Municipios", en el que está incluido el Fondo de Aportaciones para el Fortalecimiento de los Municipios y de las Demarcaciones Territoriales del Distrito Federal, para ser distribuidos entre las entidades federativas.

Que dichas aportaciones federales para entidades federativas y municipios, a su vez, se deben asignar a los municipios, mediante la metodología señalada en el artículo 38 de la Ley de Coordinación Fiscal.

Que los artículos 36 y 37 de la Ley de Coordinación Fiscal establecen que los recursos del Fondo de Aportaciones para el Fortalecimiento de los Municipios y de las Demarcaciones Territoriales del Distrito Federal que se reciban por conducto de los Estados, se determinarán y destinarán atendiendo a los criterios que dicho ordenamiento establece; para lo cual se deberá comunicar a los gobiernos municipales, a más tardar el 31 de enero del ejercicio presupuestal que corresponda, el calendario de ministración.

Con base en lo anterior y con fundamento en lo establecido en el artículo 7 fracciones XI incisos e) y j) y XL del Reglamento Interior de la Secretaría de Finanzas, se expide el siguiente:

A C U E R D O

Primero.- El presente Acuerdo tiene por objeto dar a conocer las variables, fórmula, metodología y el calendario para la ministración entre los municipios de las aportaciones federales previstas en el Fondo de Aportaciones para el Fortalecimiento de los Municipios y de las Demarcaciones Territoriales del Distrito Federal del Ejercicio Fiscal 2018; así como las asignaciones presupuestales que resulten de la aplicación de dicha metodología.

Segundo.- El total de recursos que conforman este Fondo asciende a la cantidad de **$10,314'161,212.00 (DIEZ MIL TRESCIENTOS CATORCE MILLONES CIENTO SESENTA Y UN MIL DOSCIENTOS DOCE PESOS 00/100 MONEDA NACIONAL)** cifra que fue publicada por la Secretaría de Hacienda y Crédito Público, en el Diario Oficial de la Federación, el 20 de diciembre de 2017.

Tercero.- Las aportaciones de este Fondo sólo podrán ser utilizadas para los fines señalados en el artículo 37 de la Ley de Coordinación Fiscal.

Cuarto.- La metodología aplicada para la distribución de este Fondo se llevó a cabo de acuerdo con lo señalado por la Ley de Coordinación Fiscal y para el cálculo de la fórmula descrita en el presente acuerdo, se utilizó la información de la Encuesta Intercensal 2015 que fue publicada por el Instituto Nacional de Estadística y Geografía (INEGI); y el resultado se describe en el siguiente cuadro:

MUNICIPIO	ASIGNACIÓN 2018 (Pesos)
ACAMBAY	42,074,488.18
ACOLMAN	97,171,334.38
ACULCO	31,237,602.71
ALMOLOYA DE ALQUISIRAS	9,459,336.88
ALMOLOYA DE JUAREZ	112,291,873.48

ALMOLOYA DEL RIO	7,089,086.77
AMANALCO	15,718,198.94
AMATEPEC	16,954,934.28
AMECAMECA	32,434,196.72
APAXCO	18,698,852.18
ATENCO	39,753,936.86
ATIZAPAN	7,566,322.61
ATIZAPAN DE ZARAGOZA	333,425,377.34
ATLACOMULCO	64,146,486.62
ATLAUTLA	19,717,040.26
AXAPUSCO	17,655,177.53
AYAPANGO	6,284,348.62
CALIMAYA	36,046,916.65
CAPULHUAC	22,616,136.51
CHALCO	218,993,907.11
CHAPA DE MOTA	18,024,732.66
CHAPULTEPEC	7,495,597.40
CHIAUTLA	18,579,065.34
CHICOLOAPAN	130,049,634.42
CHICONCUAC	16,275,080.29
CHIMALHUACAN	433,151,102.23
COACALCO DE BERRIOZABAL	181,248,948.37
COATEPEC HARINAS	25,420,932.47
COCOTITLAN	9,184,082.03
COYOTEPEC	26,639,827.22
CUAUTITLAN	95,287,877.57
CUAUTITLAN IZCALLI	338,360,212.59
DONATO GUERRA	21,663,576.31
ECATEPEC DE MORELOS	1,068,956,040.56
ECATZINGO	5,998,261.98
EL ORO	23,793,615.59
HUEHUETOCA	81,866,654.88
HUEYPOXTLA	27,897,588.98
HUIXQUILUCAN	170,669,477.17
ISIDRO FABELA	7,471,385.17
IXTAPALUCA	315,754,907.87
IXTAPAN DE LA SAL	22,652,454.85
IXTAPAN DEL ORO	4,326,980.79
IXTLAHUACA	97,603,331.58
JALTENCO	17,729,088.55
JILOTEPEC	56,023,919.83
JILOTZINGO	12,114,399.31
JIQUIPILCO	47,350,206.18
JOCOTITLAN	41,601,075.32
JOQUICINGO	8,829,181.67
JUCHITEPEC	16,206,903.74
LA PAZ	187,150,998.59
LERMA	93,442,650.60
LUVIANOS	17,751,389.30
MALINALCO	17,510,541.30
MELCHOR OCAMPO	36,415,197.45
METEPEC	145,163,164.72
MEXICALTZINGO	8,153,150.66
MORELOS	19,026,991.64
NAUCALPAN DE JUAREZ	537,905,962.65

25 0102

4212 1 2 4

NEXTLALPAN	25,273,747.59
NEZAHUALCOYOTL	662,565,826.71
NICOLAS ROMERO	261,312,429.11
NOPALTEPEC	5,708,989.52
OCOYOACAC	42,173,885.77
OCUILAN	21,972,600.86
OTUMBA	22,475,323.26
OTZOLOAPAN	2,467,099.04
OTZOLOTEPEC	53,852,464.89
OZUMBA	18,550,392.96
PAPALOTLA	2,525,080.97
POLOTITLAN	8,825,358.69
RAYON	8,449,431.93
SAN ANTONIO LA ISLA	17,349,975.97
SAN FELIPE DEL PROGRESO	85,471,091.68
SAN JOSÉ DEL RINCON	59,815,682.85
SAN MARTIN DE LAS PIRAMIDES	17,177,941.69
SAN MATEO ATENCO	48,112,891.50
SAN SIMON DE GUERRERO	3,829,355.70
SANTO TOMAS	6,169,021.94
SOYANIQUILPAN DE JUAREZ	8,467,909.68
SULTEPEC	17,096,384.69
TECAMAC	284,180,245.40
TEJUPILCO	49,570,722.75
TEMAMATLA	8,272,937.49
TEMASCALAPA	24,608,548.36
TEMASCALCINGO	40,600,727.83
TEMASCALTEPEC	20,154,134.77
TEMOAYA	66,159,287.73
TENANCINGO	62,372,622.02
TENANGO DEL AIRE	7,945,435.19
TENANGO DEL VALLE	55,038,227.11
TEOLOYUCAN	42,382,875.56
TEOTIHUACAN	36,313,888.37
TEPETLAOXTOC	19,548,191.80
TEPETLIXPA	12,643,245.43
TEPOTZOTLAN	60,019,575.33
TEQUIXQUIAC	23,512,626.27
TEXCALTITLAN	12,237,371.96
TEXCALYACAC	3,342,562.39
TEXCOCO	153,396,598.04
TEZOYUCA	26,335,899.99
TIANGUISTENCO	49,155,291.81
TIMILPAN	9,980,537.04
TLALMANALCO	30,195,202.39
TLALNEPANTLA DE BAZ	446,482,484.80
TLATLAYA	22,260,598.99
TOLUCA	556,585,699.91
TONANITLA	6,198,331.48
TONATICO	7,852,409.25
TULTEPEC	95,690,565.22
TULTITLAN	331,680,185.12
VALLE DE BRAVO	41,863,586.89
VALLE DE CHALCO SOLIDARIDAD	252,416,982.38
VILLA DE ALLENDE	33,540,950.61

VILLA DEL CARBON	30,042,920.20
VILLA GUERRERO	43,281,913.98
VILLA VICTORIA	66,655,001.33
XALATLACO	18,842,214.08
XONACATLAN	32,906,972.42
ZACAZONAPAN	2,635,947.51
ZACUALPAN	9,530,699.25
ZINACANTEPEC	120,377,484.76
ZUMPAHUACAN	10,785,275.18
ZUMPANGO	126,839,602.14
TOTAL	10,314,161,212.00

Quinto.- El Calendario de ministración para el año 2018, que estará sujeto al cumplimiento del envío de los recursos por parte de la Secretaría de Hacienda y Crédito Público, que se dio a conocer en el Diario Oficial de la Federación el 20 de diciembre de 2017, es el siguiente:

MES	DIA
ENERO	31
FEBRERO	28
MARZO	30
ABRIL	30
MAYO	31
JUNIO	29
JULIO	31
AGOSTO	31
SEPTIEMBRE	28
OCTUBRE	31
NOVIEMBRE	30
DICIEMBRE	14

12

Sexto.- Respecto a las aportaciones de este Fondo, los municipios deberán observar lo señalado en el artículo 37 de la Ley de Coordinación Fiscal.

Séptimo.- El ejercicio de los recursos de este Fondo deberá ser informado, de manera trimestral, a través del Sistema de Formato Único de la Secretaría de Hacienda y Crédito Público (SFU) como lo establece el artículo 48 de la Ley de Coordinación Fiscal y demás normativa aplicable.

De igual forma, los recursos que sean ministrados y aplicados en obras o acciones deberán hacerse públicos en términos de lo señalado por la Ley de Transparencia y Acceso a la Información Pública del Estado de México y Municipios, por la Ley General de Contabilidad Gubernamental, en los formatos que estableció el Consejo Nacional de Armonización Contable (CONAC) y demás normativa aplicable.

Octavo.- Para la ejecución de las obras o acciones que lleven a cabo los municipios con los recursos de este Fondo,deberán presentar ante la Secretaría de Finanzas, de manera mensual, la información que sobre la aplicación del Fondo le sea requerida, con la finalidad de que la Secretaría antes mencionada informe lo conducente a las dependencias federales en términos de lo dispuesto en el artículo 235 del Código Financiero del Estado de México y Municipios; así como al Órgano Superior de Fiscalización del Estado de México.

Noveno.- El monto de la inversión asignada y ejercida con este Fondo deberá incorporarse a los presupuestos de ingresos y egresos y a la cuenta pública de cada municipio.

Décimo.- Los ayuntamientos proporcionarán al Ejecutivo del Estado, a través de la Secretaría de Finanzas, la información financiera y operativa que les sea requerida para el mejor cumplimiento de las atribuciones que le correspondan en materia de planeación, programación y evaluación de los programas, respecto al destino, aplicación y vigilancia del Fondo, en términos de lo dispuesto en el artículo 240 del Código Financiero del Estado de México y Municipios.

TRANSITORIO

Único.- Publíquese el presente Acuerdo en el Periódico Oficial "Gaceta del Gobierno".

Dado en el Palacio del Poder Ejecutivo, en la Ciudad de Toluca de Lerdo, Estado de México, a los veintidós días del mes de enero del año dos mil dieciocho.

RODRIGO JARQUE LIRA
SECRETARIO
(RÚBRICA).

GOBIERNO DEL ESTADO DE MÉXICO

EDOMÉX DECISIONES FIRMES. RESULTADOS FUERTES.

ACUERDO POR EL QUE SE DAN A CONOCER LA FÓRMULA, METODOLOGÍA, DISTRIBUCIÓN Y EL CALENDARIO DE LAS ASIGNACIONES POR MUNICIPIO QUE CORRESPONDEN AL FONDO DE APORTACIONES PARA LA INFRAESTRUCTURA SOCIAL MUNICIPAL Y DE LAS DEMARCACIONES TERRITORIALES DEL DISTRITO FEDERAL (FISMDF) PARA EL EJERCICIO FISCAL 2018.

CONSIDERANDO

Que el Presupuesto de Egresos de la Federación para el Ejercicio Fiscal 2018, en sus artículos 3 fracción XVIII y 7 fracción I, con relación a los anexos 1.C y 23, prevé recursos a través del Ramo General 33 "Aportaciones Federales para Entidades Federativas y Municipios", en el que está incluido el Fondo de Aportaciones para la Infraestructura Social Municipal y de las Demarcaciones Territoriales del Distrito Federal, para ser distribuidos entre las entidades federativas.

Que dichas aportaciones federales, a su vez, la entidad federativa, deberá asignarlas a sus municipios en términos del "Acuerdo que tiene por objeto dar a conocer las variables y fuentes de información para apoyar a las entidades federativas en la aplicación de la fórmula de distribución del Fondo para la Infraestructura Social Municipal y las Demarcaciones Territoriales del Distrito Federal para el Ejercicio Fiscal 2018", publicado en el Diario Oficial de la Federación por la Secretaría de Desarrollo Social el 10 de enero del año 2018.

Que el artículo 35 de la Ley de Coordinación Fiscal establece que la distribución de los recursos del Fondo para la Infraestructura Social Municipal y de las Demarcaciones Territoriales del Distrito Federal, debe publicarse en el Periódico Oficial del Gobierno a más tardar el 31 de enero del ejercicio fiscal correspondiente, así como la fórmula y metodología aplicadas, justificando cada uno de sus elementos, previo convenio con la Secretaría de Desarrollo Social, y comunicar a los gobiernos municipales el calendario de enteros.

Con base en lo anterior, y con fundamento en lo establecido en el artículo7 fracciones XI incisos e) y j) y XL del Reglamento Interior de la Secretaría de Finanzas, se expide el siguiente:

ACUERDO

Primero.- El presente Acuerdo tiene por objeto dar a conocer la fórmula, metodología y el calendario de enteros para la distribución, entre los municipios, de las aportaciones federales previstas en el Fondo de Aportaciones para la Infraestructura Social Municipal y de las Demarcaciones Territoriales del Distrito Federal para el Ejercicio Fiscal 2018, así como de las asignaciones presupuestales que resulten de la aplicación de dicha metodología.

Segundo.- El total de recursos que conforman este Fondo ascienden a la cantidad de **$4,676'804,180(CUATRO MIL SEISCIENTOS SETENTA Y SEIS MILLONES OCHOCIENTOS CUATRO MIL CIENTO OCHENTA PESOS MONEDA NACIONAL)** cifra que fue publicada por la Secretaría de Hacienda y Crédito Público en el Diario Oficial de la Federación el 20 de diciembre de 2017, y su distribución fue convenida con la Secretaría de Desarrollo Social como lo establecen los artículos 34 y 35 de la Ley de Coordinación Fiscal.

Tercero.- Las aportaciones de este Fondo, deberán ser utilizadas en las obras y acciones señaladas en el artículo 33 de la Ley de Coordinación Fiscal y conforme a la normativa que para tal efecto se emita.

Cuarto.- La fórmula aplicada para la distribución de este Fondo entre los municipios, es la indicada en el artículo 34, de acuerdo con lo que establece el artículo 35, ambos de la Ley de Coordinación Fiscal, y es la siguiente: la suma ponderada, que representa la Masa Carencial Municipal (MCM):

$$F_{i,t}=F_{i,2013}+\Delta F_{2013,t}\,(0.8z_{i,t}+0.2e_{i,t})$$

Donde:

$$z_{i,t}=\frac{x_{i,t}}{\sum_i x_{i,t}}$$

$$x_{i,t}=CPPE_i\frac{PPE_{i,T}}{\sum_i PPE_{i,T}}$$

$$e_{i,t} = \frac{\frac{PPE_{i,T-1}}{PPE_{i,T}}}{\sum_i \frac{PPE_{i,T-1}}{PPE_{i,T}}}$$

Y las variables de cálculo se definen de la siguiente manera:

$F_{i,t}$= Monto del FAIS de la entidad i en el año t.

$F_{i,2013}$= Monto del FAIS de la entidad i en 2013, en el caso del Distrito Federal dicho monto será equivalente a 686,880,919.32 pesos.

$\Delta F_{2013,t} = FAIS_t - \Sigma F_{i,2013,3}$, donde $FAIS_t$ corresponde a los recursos del Fondo en el año de cálculo t.

$z_{i,t}$= La participación de la entidad i en el promedio nacional de las carencias de la población en pobreza extrema más reciente publicada por el Consejo Nacional de Evaluación de la Política de Desarrollo Social al año t.

$CPPE_i$= Número de carencias promedio de la población en pobreza extrema en la entidad i más reciente publicada por el Consejo Nacional de Evaluación de la Política de Desarrollo Social al año t.

$PPE_{i,T}$= Población en pobreza extrema de la entidad i, de acuerdo con la información más reciente provista por el Consejo Nacional de Evaluación de la Política de Desarrollo Social; y

$PPE_{i,T-1}$= Población en pobreza extrema de la entidad i, de acuerdo con la información inmediata anterior a la más reciente provista por el Consejo Nacional de Evaluación de la Política de Desarrollo Social.

De esta forma, la distribución del Fondo de Aportaciones para la Infraestructura Social Municipal y de las Demarcaciones Territoriales del Distrito Federal, se realiza en función de la proporción que corresponda a cada municipio de la pobreza extrema a nivel estatal, según lo establecido.

Quinto.- Para el cálculo de la fórmula descrita en el presente Acuerdo, se utilizó la información más reciente provista por el Consejo Nacional de Evaluación de la Política de Desarrollo Social.

Sexto.- La distribución a los municipios obtenida con la fórmula y metodología señaladas es la que se describe a continuación:

MUNICIPIO	ASIGNACIÓN 2018 (pesos)
ACAMBAY	76,487,403
ACOLMAN	30,994,144
ACULCO	36,222,318
ALMOLOYA DE ALQUISIRAS	19,683,211
ALMOLOYA DE JUÁREZ	59,359,268
ALMOLOYA DEL RÍO	4,165,010
AMANALCO	20,919,410
AMATEPEC	34,533,370
AMECAMECA	15,176,827
APAXCO	7,582,557
ATENCO	17,250,979
ATIZAPÁN	5,921,486
ATIZAPÁN DE ZARAGOZA	48,301,319
ATLACOMULCO	47,942,859
ATLAUTLA	28,100,498
AXAPUSCO	15,486,699
AYAPANGO	5,744,888

CALIMAYA	11,967,741
CAPULHUAC	10,278,080
COACALCO DE BERRIOZÁBAL	16,855,858
COATEPEC HARINAS	29,700,670
COCOTITLÁN	3,812,866
COYOTEPEC	11,813,492
CUAUTITLÁN	13,891,498
CHALCO	101,077,009
CHAPA DE MOTA	21,875,436
CHAPULTEPEC	5,775,166
CHIAUTLA	5,002,327
CHICOLOAPAN	34,393,737
CHICONCUAC	9,804,686
CHIMALHUACÁN	193,933,812
DONATO GUERRA	61,085,470
ECATEPEC DE MORELOS	248,755,871
ECATZINGO	12,752,238
HUEHUETOCA	42,302,431
HUEYPOXTLA	19,066,015
HUIXQUILUCAN	31,367,421
ISIDRO FABELA	5,426,517
IXTAPALUCA	103,056,237
IXTAPAN DE LA SAL	22,121,804
IXTAPAN DEL ORO	15,913,924
IXTLAHUACA	111,646,915
XALATLACO	14,666,072
JALTENCO	4,119,730
JILOTEPEC	71,752,647
JILOTZINGO	6,978,035
JIQUIPILCO	63,169,374
JOCOTITLÁN	26,920,689
JOQUICINGO	8,521,995
JUCHITEPEC	10,299,640
LERMA	35,745,250
MALINALCO	24,893,034
MELCHOR OCAMPO	9,737,749
METEPEC	27,566,987
MEXICALTZINGO	5,502,447
MORELOS	32,690,989
NAUCALPAN DE JUÁREZ	100,261,850
NEZAHUALCÓYOTL	148,650,331
NEXTLALPAN	10,598,418

250101

412 1 2 3

NICOLÁS ROMERO	70,170,837
NOPALTEPEC	6,692,179
OCOYOACAC	12,531,819
OCUILAN	33,414,836
EL ORO	39,418,629
OTUMBA	15,585,828
OTZOLOAPAN	10,646,191
OTZOLOTEPEC	39,554,599
OZUMBA	17,579,502
PAPALOTLA	2,473,346
LA PAZ	70,145,416
POLOTITLÁN	9,044,313
RAYÓN	7,765,393
SAN ANTONIO LA ISLA	9,627,877
SAN FELIPE DEL PROGRESO	160,302,815
SAN MARTÍN DE LAS PIRÁMIDES	7,562,626
SAN MATEO ATENCO	18,079,393
SAN SIMÓN DE GUERRERO	10,963,477
SANTO TOMÁS	11,224,006
SOYANIQUILPAN DE JUÁREZ	11,581,108
SULTEPEC	54,133,954
TECÁMAC	48,963,772
TEJUPILCO	106,772,374
TEMAMATLA	4,257,591
TEMASCALAPA	14,639,128
TEMASCALCINGO	73,023,776
TEMASCALTEPEC	46,827,631
TEMOAYA	63,996,948
TENANCINGO	35,679,069
TENANGO DEL AIRE	3,578,900
TENANGO DEL VALLE	28,064,203
TEOLOYUCAN	12,774,286
TEOTIHUACÁN	11,364,114
TEPETLAOXTOC	8,217,813
TEPETLIXPA	10,614,445
TEPOTZOTLÁN	18,349,431
TEQUIXQUIAC	11,221,279
TEXCALTITLÁN	24,498,344
TEXCALYACAC	3,112,526
TEXCOCO	44,525,824
TEZOYUCA	14,630,101
TIANGUISTENCO	29,478,596

TIMILPAN	15,175,113
TLALMANALCO	11,162,383
TLALNEPANTLA DE BAZ	72,372,350
TLATLAYA	50,503,201
TOLUCA	140,270,056
TONATICO	9,526,773
TULTEPEC	20,673,842
TULTITLÁN	61,214,454
VALLE DE BRAVO	31,782,295
VILLA DE ALLENDE	76,485,705
VILLA DEL CARBÓN	38,299,649
VILLA GUERRERO	28,205,410
VILLA VICTORIA	95,210,872
XONACATLÁN	13,628,698
ZACAZONAPAN	5,187,497
ZACUALPAN	32,432,780
ZINACANTEPEC	78,915,677
ZUMPAHUACÁN	32,019,849
ZUMPANGO	29,395,159
CUAUTITLÁN IZCALLI	50,908,087
VALLE DE CHALCO SOLIDARIDAD	106,900,803
LUVIANOS	45,762,174
SAN JOSÉ DEL RINCÓN	174,179,824
TONANITLA	3,878,528
TOTAL	**4,676,804,180**

Séptimo.- El calendario de enteros para el año 2018, que estará sujeto al cumplimiento del envío de los recursos por parte de la Secretaría de Hacienda y Crédito Público, que se dio a conocer en el Diario Oficial de la Federación el 20 de diciembre de 2017, es el siguiente:

10 meses

MES	DIA
ENERO	31
FEBRERO	28
MARZO	30
ABRIL	30
MAYO	31
JUNIO	29
JULIO	31
AGOSTO	31
SEPTIEMBRE	28
OCTUBRE	31

Octavo.- Los municipios podrán disponer de hasta un 2% del total de los recursos que se les hayan asignado para la realización de un programa de desarrollo institucional. Este programa deberá ser convenido previamente, entre el Ejecutivo Federal, a través de la Secretaría de Desarrollo Social, y el Gobierno del Estado, a través de la Secretaría de Finanzas, y cada municipio.

Noveno.- Los municipios podrán destinar, en cada obra que ejecuten con recursos del Fondo para la Infraestructura Social Municipal y de las Demarcaciones Territoriales del Distrito Federal, hasta el 3% de los recursos asignados a la misma para ser aplicados como gastos indirectos.

Décimo.- Respecto a las aportaciones de este Fondo, los municipios deberán observar lo señalado en el artículo 33 apartado B fracción II de la Ley de Coordinación Fiscal.

Décimo Primero.- El ejercicio de los recursos de este Fondo deberá ser informado de manera trimestral, a través del Sistema de Formato Único de la Secretaría de Hacienda y Crédito Público (SFU) como lo establece el artículo 48 de la Ley de Coordinación Fiscal y demás normativa aplicable.

Décimo Segundo.- Para la ejecución de las obras o acciones que lleven a cabo los municipios con los recursos de este Fondo, los ayuntamientos presentarán a la Secretaría de Finanzas de manera mensual, la información que sobre la aplicación de los Fondos le sea requerida, con la finalidad de que esta Secretaría informe lo conducente a las dependencias federales competentes, en términos de lo dispuesto en el artículo 235 del Código Financiero del Estado de México y Municipios; así como al Órgano Superior de Fiscalización del Estado de México.

Décimo Tercero.- El monto de la inversión asignada y ejercida con este Fondo deberá incorporarse a los presupuestos de ingresos, egresos y a la cuenta púbica de cada municipio.

T R A N S I T O R I O

Único.- Publíquese el presente Acuerdo en el Periódico Oficial "Gaceta del Gobierno".

Dado en el Palacio del Poder Ejecutivo, en la Ciudad de Toluca de Lerdo, Estado de México, a los veintidós días del mes de enero del año dos mil dieciocho.

RODRIGO JARQUE LIRA
SECRETARIO
(RÚBRICA).

GOBIERNO DEL ESTADO DE MÉXICO

EDOMÉX
DECISIONES FIRMES, RESULTADOS FUERTES.

ACUERDO POR EL QUE SE DAN A CONOCER LOS LINEAMIENTOS GENERALES DE OPERACIÓN DEL FONDO DE APORTACIONES PARA LA INFRAESTRUCTURA SOCIAL MUNICIPAL Y DE LAS DEMARCACIONES TERRITORIALES DEL DISTRITO FEDERAL (FISMDF) Y DEL FONDO DE APORTACIONES PARA EL FORTALECIMIENTO DE LOS MUNICIPIOS Y DE LAS DEMARCACIONES TERRITORIALES DEL DISTRITO FEDERAL (FORTAMUNDF).

C O N S I D E R A N D O

De conformidad con lo establecido en la Ley de Coordinación Fiscal y en el Código Financiero del Estado de México y Municipios, y con la finalidad de transparentar la correcta aplicación del ejercicio de los recursos del Ramo General 33, se emiten los Lineamientos Generales de Operación del Fondo de Aportaciones para la Infraestructura Social Municipal y de las Demarcaciones Territoriales del Distrito Federal (FISMDF) y del Fondo de Aportaciones para el Fortalecimiento de los Municipios y de las Demarcaciones Territoriales del Distrito Federal (FORTAMUNDF)con la premisa de que los ayuntamientos asumen, plenamente, la responsabilidad de la aplicación y del ejercicio de los recursos federales de los Fondos citados, en cumplimiento a lo dispuesto en la normatividad aplicable.

Por lo anterior, y con fundamento en lo establecido en el artículo 7 fracciones XI incisos e) y j) y XL del Reglamento Interior de la Secretaría de Finanzas, se expide el siguiente:

A C U E R D O

Único.- El presente acuerdo tiene por objeto dar a conocer los Lineamientos Generales de Operación del Fondo de Aportaciones para la Infraestructura Social Municipal y de las Demarcaciones Territoriales del Distrito Federal (FISMDF) y del Fondo de Aportaciones para el Fortalecimiento de los Municipios y de las Demarcaciones Territoriales del Distrito Federal (FORTAMUNDF).

Las aportaciones de estos Fondos deberán ser utilizadas en las obras y acciones señaladas en los artículos 33, 37, 50 y 51 de la Ley de Coordinación Fiscal y conforme a lo indicado en la normativa federal, estatal y municipal aplicable.

CONTENIDO

1. **MARCO NORMATIVO.**
   - 1.1 **NORMATIVA FEDERAL.**
   - 1.2 **NORMATIVA ESTATAL Y MUNICIPAL.**
2. **LINEAMIENTOS GENERALES DE OPERACIÓN.**
   - 2.1 **DISTRIBUCIÓN Y ASIGNACIÓN DE RECURSOS.**
   - 2.2 **RADICACIÓN DE RECURSOS.**

3. PARTICIPACIÓN SOCIAL.
4. CRITERIOS DE INCLUSIÓN, SELECCIÓN Y EJECUCIÓN DE LAS OBRAS Y/O ACCIONES.
4.1 PROYECTOS A FINANCIAR CON EL FISMDF Y FORTAMUNDF.
5. CONTROL Y SEGUIMIENTO.
5.1 REPORTES DE AVANCE MENSUAL.
5.2 INFORMES TRIMESTRALES.
6. RESPONSABILIDAD DEL ESTADO Y MUNICIPIOS EN LA REVISIÓN, EVALUACIÓN Y FISCALIZACIÓN.
7. CAPACITACIÓN Y ASESORÍA.

1. MARCO NORMATIVO

1.1 NORMATIVA FEDERAL

- Constitución Política de los Estados Unidos Mexicanos.
- Ley de Planeación.
- Ley de Coordinación Fiscal.
- Ley General de Contabilidad Gubernamental.
- Ley Federal de Presupuesto y Responsabilidad Hacendaria y su Reglamento.
- Ley General de Responsabilidades Administrativas.
- Ley de Disciplina Financiera de las Entidades Federativas y los Municipios.
- Presupuesto de Egresos de la Federación para el Ejercicio Fiscal 2018.
- Lineamientos Generales para la Operación del Fondo de Aportaciones para la Infraestructura Social.
- Lineamientos Generales para la Evaluación de los Programas Federales de la Administración Pública Federal.
- Lineamientos para informar sobre los recursos federales transferidos a las entidades federativas, municipios y demarcaciones territoriales del Distrito Federal y de operación de los Recursos del Ramo General 33.

1.2 NORMATIVA ESTATAL Y MUNICIPAL

- Constitución Política del Estado Libre y Soberano de México.
- Plan de Desarrollo del Estado de México vigente.
- Código Financiero del Estado de México y Municipios.
- Libro Décimo Segundo del Código Administrativo del Estado de México.
- Ley de Contratación Pública del Estado de México y Municipios.
- Ley Orgánica de la Administración Pública del Estado de México.
- Ley de Planeación del Estado de México y Municipio.
- Ley del Trabajo de los Servidores Públicos del Estado y Municipios.
- Ley de Fiscalización Superior del Estado de México.
- Ley de Ingresos del Estado de México, para el Ejercicio Fiscal 2018.
- Presupuesto de Egresos del Gobierno del Estado de México, para el Ejercicio Fiscal 2018.
- Ley de Ingresos de los Municipios del Estado de México, para el Ejercicio Fiscal 2018.
- Ley Orgánica Municipal del Estado de México.
- Reglamento de la Ley de Planeación del Estado de México y Municipios.
- Reglamento del Libro Décimo Segundo del Código Administrativo del Estado de México.
- Reglamento de la Ley de Contratación Pública del Estado de México y Municipios.
- Reglamento Interior de la Secretaría de Finanzas.

2. LINEAMIENTOS GENERALES DE OPERACIÓN

2.1 DISTRIBUCIÓN Y ASIGNACIÓN DE RECURSOS

"Fondo de Aportaciones para la Infraestructura Social Municipal y de las Demarcaciones Territoriales del Distrito Federal".

El Gobierno del Estado de México, a través de la Secretaría de Finanzas, con base en lo establecido en el artículo 35 de la Ley de Coordinación Fiscal y en el **"Acuerdo que tiene por objeto dar a conocer las variables y fuentes de información para apoyar a las entidades federativas en la aplicación de la fórmula de distribución del Fondo para la Infraestructura Social Municipal y de las Demarcaciones Territoriales del Distrito Federal, para el Ejercicio Fiscal 2018"**, emitido por la Secretaría de Desarrollo Social del Gobierno Federal, calculará su distribución y procederá a publicar, en el Periódico Oficial "Gaceta del Gobierno", los montos asignados por municipio, previo convenio con la Secretaría de Desarrollo Social, así como la fórmula, metodología, y la calendarización que corresponda a cada ejercicio fiscal, a más tardar el 31 de enero de cada año.

"Fondo de Aportaciones para el Fortalecimiento de los Municipios y de las Demarcaciones Territoriales del Distrito Federal".

El Gobierno del Estado, conforme a lo señalado por los artículos 36 y 38 de la Ley de Coordinación Fiscal, calculará y distribuirá los recursos de este Fondo que corresponden a los municipios, atendiendo estrictamente al criterio de distribución en proporción directa al número de habitantes. Dichos montos y su calendarización serán publicados a más tardar el 31 de enero de cada ejercicio fiscal en Periódico Oficial "Gaceta del Gobierno".

2.2 RADICACIÓN DE RECURSOS

Con base en lo establecido en los numerales 32, 36, 50 y 51 de la Ley de Coordinación Fiscal y 234 del Código Financiero del Estado de México y Municipios, el Gobierno del Estado, a través de la Secretaría de Finanzas, entregará a los municipios los recursos que a cada uno corresponda, de acuerdo con el calendario de ministraciones que publica la Secretaría de Hacienda y Crédito Público en el Diario Oficial de la Federación.

Los recursos que reciban de los Fondos deberán mantenerse en **cuentas bancarias productivas**, específicas para cada uno de ellos por ejercicio fiscal, a efecto de generar intereses e identificar las erogaciones que se lleven a cabo.

Los rendimientos o accesorios financieros (intereses) que se generen en las cuentas bancarias productivas abiertas para el manejo de cada uno de los Fondos, se considerarán como parte de éstos y se ejercerán para los mismos fines previstos en los artículos 33 y 37 de la Ley de Coordinación Fiscal y demás normativa aplicable.

Es responsabilidad del ayuntamiento mantener estricto control del ejercicio y de la aplicación de los recursos liberados de los Fondos, de acuerdo con lo señalado en los presupuestos de egresos de la Federación y del Gobierno del Estado de México para el ejercicio fiscal 2018; así como resguardar y custodiar la documentación comprobatoria del gasto, para acreditar la correcta aplicación de los recursos ante las instancias fiscalizadoras.

3. PARTICIPACIÓN SOCIAL

De acuerdo con lo anterior, y en cumplimiento a lo establecido en los artículos 33 de la Ley de Coordinación Fiscal; 232 y 233 del Código Financiero del Estado de México y Municipios, en la determinación de las obras o acciones, así como su ejecución, seguimiento y evaluación, los ayuntamientos promoverán la participación de las comunidades beneficiadas, bajo cualquier mecanismo, asegurando la correcta aplicación de los recursos.

4. CRITERIOS DE INCLUSIÓN, SELECCIÓN Y EJECUCIÓN DE LAS OBRAS O ACCIONES

4.1 PROYECTOS A FINANCIAR CON EL FISMDF Y FORTAMUNDF

"Fondo de Aportaciones para la Infraestructura Social Municipal y de las Demarcaciones Territoriales del Distrito Federal".

Conforme a lo dispuesto por el artículo 33 de la Ley de Coordinación Fiscal, los municipios, atendiendo la normativa vigente, destinarán los recursos del Fondo de Aportaciones para la Infraestructura Social Municipal exclusivamente al financiamiento de obras, acciones sociales básicas y a inversiones que beneficien directamente a población en pobreza extrema, localidades con alto o muy alto nivel de rezago social, en los siguientes rubros:

Agua potable;
Alcantarillado;
Drenaje y letrinas;
Urbanización;
Electrificación rural y de colonias pobres;
Infraestructura básica del sector salud y educativo;
Mejoramiento de vivienda; y
Mantenimiento de infraestructura.

De los recursos autorizados a los municipios provenientes del "Fondo de Aportaciones para la Infraestructura Social Municipal y de las Demarcaciones Territoriales del Distrito Federal", previa suscripción del convenio correspondiente, podrán disponer como

máximo de un 2% para el Programa de Desarrollo Institucional Municipal, que deberá ser convenido de acuerdo con lo indicado en el artículo 33 de la Ley de Coordinación Fiscal, entre la Secretaría de Desarrollo Social, el Gobierno del Estado de México, y el municipio que corresponda, para lo cual se podrán auxiliar de los lineamientos que emite dicha dependencia federal.

De igual forma, los municipios podrán destinar en cada obra autorizada que se ejecute con recursos del "Fondo de Aportaciones para la Infraestructura Social Municipal y de las Demarcaciones Territoriales del Distrito Federal", hasta el 3% del costo total de la misma, para ser aplicados como gastos indirectos para la verificación y el seguimiento de las obras y acciones que se ejecuten, así como para la realización de estudios y la evaluación de proyectos que cumplan los fines específicos señalados en el artículo 33 de la Ley de Coordinación Fiscal y en los Lineamientos Generales para la operación del Fondo de Aportaciones para la Infraestructura Social.

Respecto de dichas aportaciones, los municipios tendrán las siguientes obligaciones:

I. Hacer del conocimiento de sus habitantes, al menos a través de su página electrónica oficial, conforme a los lineamientos de información pública financiera en línea del Consejo de Armonización Contable, los montos que reciban, las obras y acciones a realizar, el costo de cada una, su ubicación, metas y beneficiarios;

II. Promover la participación de las comunidades beneficiarias en el destino, la aplicación y vigilancia, así como en la programación, ejecución, control, seguimiento y en la evaluación de las obras o acciones que se vayan a realizar;

III. Informar a sus habitantes, trimestralmente y al término de cada ejercicio fiscal, al menos a través de su página electrónica oficial, y conforme a los lineamientos de información pública del Consejo Nacional de Armonización Contable, en los términos de la Ley General de Contabilidad Gubernamental, los avances del ejercicio de los recursos y los resultados alcanzados;

IV. Proporcionar a la Secretaría de Desarrollo Social, a través de la Secretaría de Finanzas, la información que sobre la utilización del Fondo de Aportaciones para la Infraestructura Social le sea requerida;

V. Procurar que las obras que realicen con los recursos de los Fondos sean compatibles con la preservación y protección del medio ambiente y que impulsen el desarrollo sustentable;

VI. Reportar trimestralmente a la Secretaría de Desarrollo Social, así como a la Secretaría de Hacienda y Crédito Público, a través de la Secretaría de Finanzas, el seguimiento sobre el uso de los recursos del Fondo, en los términos que establecen los artículos 48 y 49 de la Ley de Coordinación Fiscal, así como con base en el informe anual sobre la situación de pobreza y rezago social. Asimismo, deberán proporcionar la información adicional que solicite dicha Secretaría de Hacienda y Crédito Público para la supervisión y el seguimiento de los recursos, y

VII. Publicar en su página electrónica oficial las obras financiadas con los recursos de este Fondo. Dichas publicaciones deberán contener, entre otros datos, la información del contrato bajo el cual se celebra, los informes trimestrales de los avances y, en su caso, las evidencias de conclusión.

Los municipios que no cuenten con página electrónica oficial convendrán con el Gobierno del Estado, para que éste publique la información correspondiente al municipio.

Para la ejecución de obras relacionadas con la infraestructura básica educativa y de salud, así como para obras de agua potable y electrificación, se sugiere solicitar la autorización de las dependencias normativas, a fin de garantizar su operación.

"Fondo de Aportaciones para el Fortalecimiento de los Municipios y de las Demarcaciones Territoriales del Distrito Federal".

Conforme a lo dispuesto por el artículo 37 de la Ley de Coordinación Fiscal, los municipios destinarán los recursos del "Fondo de Aportaciones para el Fortalecimiento de los Municipios y de las Demarcaciones Territoriales del Distrito Federal", a la satisfacción de sus requerimientos, dando prioridad al cumplimiento de sus obligaciones financieras, al pago de derechos y aprovechamientos por concepto de agua, descargas de aguas residuales, a la modernización de los sistemas de recaudación locales, al mantenimiento de infraestructura y a la atención de las necesidades directamente vinculadas con la seguridad pública de sus habitantes.

Respecto de las aportaciones que se reciban con cargo a este fondo, los municipios tendrán las mismas obligaciones descritas que para el fondo que le antecede.

Para aplicar las aportaciones que con cargo a este fondo reciban los municipios, éstos deberán contar con el respectivo acuerdo de Cabildo.

De conformidad con lo dispuesto en el artículo 238 del Código Financiero del Estado de México y Municipios, los ayuntamientos serán responsables de la correcta orientación, destino y aplicación de los apoyos federales correspondientes a ambos fondos.

5. CONTROL Y SEGUIMIENTO

Para dar cumplimiento a las obligaciones que tienen los municipios de informar sobre la aplicación de los recursos del Ramo General 33, en su vertiente municipal, "Fondo de Aportaciones para la Infraestructura Social Municipal y de las Demarcaciones Territoriales del Distrito Federal" (FISMDF) y "Fondo de Aportaciones para el Fortalecimiento de los Municipios y de las

Demarcaciones Territoriales del Distrito Federal" (FORTAMUNDF) el Gobierno del Estado de México, a través de la Secretaría de Finanzas, desarrolló un sistema vía internet denominado Sistema de Avance Mensual Ramo 33 (SIAVAMEN) para el registro de las obras y acciones que se ejecuten, así como de sus avances físicos y financieros, el cual tiene que ser enviado de manera mensual a la Dirección General de Inversión de la Subsecretaría de Planeación y Presupuesto. Por parte de la Federación, la Secretaría de Hacienda y Crédito Público tiene disponible el Sistema de Información sobre la Aplicación y Resultados del Gasto Federalizado (Sistema de Formato Único o SFU) para reportarle trimestralmente el ejercicio, destino y resultados de los recursos de estos Fondos; y la Secretaría de Desarrollo Social cuenta con el Sistema Integral de Información de los Programas Sociales (SIIPSO) lo que permitirá dar seguimiento puntual a los recursos autorizados.

Las obras y acciones que se capturen en los sistemas referidos deberán ser congruentes con el avance físico financiero, y la Secretaría de Finanzas del Gobierno del Estado de México será la responsable de verificar el cumplimiento a lo dispuesto en los artículos 33, 37, 48 y 49 de la Ley de Coordinación Fiscal, 75 de la Ley General de Contabilidad Gubernamental; 235 y 240 del Código Financiero del Estado de México y Municipios y en la demás normativa aplicable.

5.1 REPORTES DE AVANCE MENSUAL

Los ayuntamientos, a través de la unidad administrativa municipal encargada de registrar los movimientos derivados de la aplicación de los recursos del FISMDF y FORTAMUNDF, emitirá y enviará mensualmente a la Dirección General de Inversión un reporte del avance físico-financiero que contenga todas las obras y acciones aprobadas, debidamente firmado por los funcionarios responsables tanto de los recursos como de la información, a más tardar a los quince días naturales posteriores al mes que se reporta, con cifras al cierre del mes anterior, con la finalidad de que la Secretaría de Finanzas verifique que los recursos se destinen para los fines establecidos e informe lo conducente a las instancias federales y al Órgano Superior de Fiscalización del Estado de México.

5.2 INFORMES TRIMESTRALES

De conformidad con lo dispuesto en los artículos 48 y 49 de la Ley de Coordinación Fiscal; 85, 106 y 110 de la Ley Federal de Presupuesto y Responsabilidad Hacendaria, 75 de la Ley General de Contabilidad Gubernamental, en el Presupuesto de Egresos de la Federación para el Ejercicio Fiscal correspondiente, así como en los "Lineamientos para Informar sobre los Recursos Federales Transferidos a las Entidades Federativas, Municipios y Demarcaciones Territoriales del Distrito Federal", y en los Lineamientos de Operación de los Recursos del Ramo General 33, los municipios enviarán a la Secretaría de Hacienda y Crédito Público, por conducto de la Secretaría de Finanzas, los informes sobre el ejercicio y destino de los recursos de los "Fondos de Aportaciones para la Infraestructura Social Municipal y de las Demarcaciones Territoriales del Distrito Federal" y de "Aportaciones para el Fortalecimiento de los Municipios y de las Demarcaciones Territoriales del Distrito Federal", a más tardar dentro de los 15 días naturales posteriores a la terminación de cada trimestre.

Será responsabilidad de las administraciones municipales la correcta aplicación de los recursos, así como el resguardo y la custodia de la documentación de los avances físico-financieros registrados en el SIAVAMEN que presenten a la Dirección General de Inversión. La recepción de los avances mensual y trimestral no implica su autorización; y, de igual forma, la revisión de los informes no conlleva su aprobación o la comprobación de las obras o acciones autorizadas por la autoridad municipal.

6. RESPONSABILIDAD DEL ESTADO Y MUNICIPIOS EN LA REVISIÓN, EVALUACIÓN Y FISCALIZACIÓN

Los ayuntamientos asumen la responsabilidad y el cumplimiento a lo señalado por los artículos 49 de la Ley de Coordinación Fiscal, y 239 del Código Financiero del Estado de México y Municipios. Las aportaciones y los accesorios a que se refiere el capítulo V de dicha Ley no serán embargables y el gobierno estatal no podrá, bajo ninguna circunstancia, gravarlas ni afectarlas en garantía o destinarlas a fines distintos a los expresamente previstos por la Ley. Por lo que las obras o acciones que se ejecuten con recursos de estos Fondos **quedan exceptuadas de la aplicación de retención alguna**, salvo por lo previsto en los artículos 50 y 51 de la Ley en mención.

Los ayuntamientos deberán integrar el expediente, quedando bajo su custodia y disponibilidad para su revisión por las dependencias federales, estatales, municipales o competentes que lo soliciten.

El control, la evaluación y fiscalización del manejo de los recursos federales de los "Fondos de Aportaciones para la Infraestructura Social Municipal y de las Demarcaciones Territoriales del Distrito Federal" y el de "Aportaciones para el Fortalecimiento de los Municipios y de las Demarcaciones Territoriales del Distrito Federal" quedará a cargo de las siguientes autoridades, en las etapas que se indican:

I. Desde el inicio del proceso de presupuestación, en términos de la legislación presupuestaria federal y hasta la entrega de los recursos correspondientes a las entidades federativas, corresponderá a la Secretaría de la Función Pública;

II. Recibidos los recursos de los fondos de que se trate por las entidades federativas y los municipios hasta su erogación total, corresponderá a las autoridades de control y supervisión interna de los gobiernos locales;

La supervisión y vigilancia no podrán implicar limitaciones ni restricciones, de cualquier índole, en la administración y el ejercicio de dichos Fondos;

III. La fiscalización sobre el ejercicio de los recursos de los Fondos en mención, corresponde a la Auditoría Superior de la Federación en los términos de la Ley de Fiscalización y Rendición de Cuentas de la Federación;

IV. La Auditoría Superior de la Federación de la Cámara de Diputados del Congreso de la Unión, al fiscalizar la Cuenta Pública Federal que corresponda, verificará que las dependencias del Ejecutivo Federal cumplieron con las disposiciones legales y administrativas federales y, por lo que hace a la ejecución de los recursos de los Fondos en mención, la misma se realizará en términos de la Ley de Fiscalización y Rendición de Cuentas de la Federación;

Para efectos de la fiscalización a que se refiere el párrafo anterior, y con el objeto de fortalecer el alcance, la profundidad, calidad y el seguimiento de las revisiones realizadas por la Auditoría Superior de la Federación, se transferirá a ésta el 0.1 por ciento de los recursos de los fondos de aportaciones federales aprobados en el Presupuesto de Egresos de la Federación, con excepción del componente de servicios personales previsto en el Fondo de Aportaciones para la Nómina Educativa y Gasto Operativo.

La Secretaría de Hacienda y Crédito Público deducirá el monto correspondiente de los Fondos referidos, y lo transferirá a la Auditoría Superior de la Federación a más tardar el último día hábil del mes de junio de cada ejercicio fiscal; y

V. El ejercicio de los recursos de los "Fondos de Aportaciones para la Infraestructura Social Municipal y de las Demarcaciones Territoriales del Distrito Federal" y de "Aportaciones para el Fortalecimiento de los Municipios y de las Demarcaciones Territoriales del Distrito Federal" deberá sujetarse a la evaluación del desempeño a que se refiere el artículo 110 de la Ley Federal de Presupuesto y Responsabilidad Hacendaria. Los resultados del ejercicio de dichos recursos deberán ser evaluados con base en indicadores, a fin de verificar el cumplimiento de los objetivos a los que se encuentran destinados los fondos de aportaciones federales conforme a la Ley de Coordinación Fiscal, incluyendo en su caso, el resultado cuando concurran recursos de esta entidad federativa y de los municipios.

Para efectos de la evaluación a que se refiere el párrafo anterior, se transferirá hasta el 0.05 por ciento de los recursos de los fondos de aportaciones federales aprobados en el Presupuesto de Egresos de la Federación, con excepción del componente de servicios personales.

Cuando las autoridades conozcan, en el ejercicio de sus atribuciones de control y supervisión, que los recursos de los Fondos no han sido aplicados a los fines que por cada uno se señale en la Ley de Coordinación Fiscal, deberán hacerlo del conocimiento de la Auditoría Superior de la Federación y de la Secretaría de la Función Pública en forma inmediata.

Por su parte, cuando el Órgano Superior de Fiscalización del Estado de México detecte que los recursos de los Fondos no se han destinado a los fines establecidos en la Ley de Coordinación Fiscal, deberá hacerlo del conocimiento inmediato de la Auditoría Superior de la Federación de la Cámara de Diputados del Congreso de la Unión.

Las responsabilidades administrativas, civiles y penales en que incurran los servidores públicos por el manejo o aplicación indebidos de los recursos de los Fondos a que se refiere el Capítulo V de la Ley de Coordinación Fiscal, serán determinadas y sancionadas por las autoridades federales, en los términos de las leyes federales aplicables.

7. CAPACITACIÓN Y ASESORÍA

A petición de los ayuntamientos, la Secretaría de Finanzas podrá proporcionar la asesoría y capacitación requeridas para la orientación y el ejercicio de los recursos correspondientes a los "Fondos de Aportaciones para la Infraestructura Social Municipal y de las Demarcaciones Territoriales del Distrito Federal" y de "Aportaciones para el Fortalecimiento de los Municipios y de las Demarcaciones Territoriales del Distrito Federal", de acuerdo con las atribuciones que a ésta le confieran.

TRANSITORIOS

Primero.- Publíquese el presente Acuerdo en el Periódico Oficial "Gaceta del Gobierno".

Segundo.- El presente Acuerdo estará vigente a partir del día de su publicación y hasta en tanto no se emita y entre en vigor un Acuerdo que lo sustituya.

Tercero.- Quedan sin efecto los Lineamientos Generales de Operación del Fondo de Aportaciones para la Infraestructura Social Municipal y de las Demarcaciones Territoriales del Distrito Federal (FISMDF)y del Fondo de Aportaciones para el Fortalecimiento de los Municipios y de las Demarcaciones Territoriales del Distrito Federal (FORTAMUNDF), publicados en la Gaceta del Gobierno No. 18 de 30 de enero de 2017, así como las disposiciones administrativas que se hubiesen emitido con anterioridad al presente y sean contrarias a las contenidas en estos Lineamientos.

Cuarto.- Cualquier caso de excepción no contenido en los presentes lineamientos, será resuelto administrativamente por la Secretaría de Finanzas, a través de la Subsecretaría de Planeación y Presupuesto.

Dado en el Palacio del Poder Ejecutivo, en la Ciudad de Toluca de Lerdo, Estado de México, a los veintidós días del mes de enero del año dos mil dieciocho.

RODRIGO JARQUE LIRA
SECRETARIO
(RÚBRICA).

GOBIERNO DEL
ESTADO DE MÉXICO

Periódico Oficial
Gaceta del Gobierno
Gobierno del Estado Libre y Soberano de México

REGISTRO DGC NÚM. 001 1021 CARACTERÍSTICAS 113282801
Director: Lic. Aarón Navas Alvarez
legislacion.edomex.gob.mx

Mariano Matamoros Sur núm. 308 C.P. 50130 A: 202/3/001/02
Fecha: Toluca de Lerdo, Méx., miércoles 27 de diciembre de 2017

"2017. Año del Centenario de las Constituciones Mexicana y Mexiquense de 1917."

Sumario

SECRETARÍA DE FINANZAS

ACUERDO POR EL QUE SE DAN A CONOCER LA FÓRMULA, VARIABLES UTILIZADAS, EL PORCENTAJE CORRESPONDIENTE EN CADA MUNICIPIO Y EL MONTO DEL FONDO ESTATAL DE FORTALECIMIENTO MUNICIPAL (FEFOM), PARA EL EJERCICIO FISCAL 2018.

ACUERDO MEDIANTE EL CUAL EL SECRETARIO DE FINANZAS DA A CONOCER LOS LINEAMIENTOS PARA LA UTILIZACIÓN DEL FONDO ESTATAL DE FORTALECIMIENTO MUNICIPAL (FEFOM) Y SUS CRITERIOS DE APLICACIÓN.

Tomo CCIV Número 123

SECCIÓN SEGUNDA

PODER EJECUTIVO DEL ESTADO

SECRETARÍA DE FINANZAS

GOBIERNO DEL
ESTADO DE MÉXICO

ACUERDO POR EL QUE SE DAN A CONOCER LA FÓRMULA, VARIABLES UTILIZADAS, EL PORCENTAJE CORRESPONDIENTE EN CADA MUNICIPIO Y EL MONTO DEL FONDO ESTATAL DE FORTALECIMIENTO MUNICIPAL (FEFOM), PARA EL EJERCICIO FISCAL 2018.

M. en E. Rodrigo Jarque Lira, Secretario de Finanzas, con fundamento en los Artículos 78 y 129 de la Constitución Política del Estado Libre y Soberano de México; 3, 15, 19 fracción III, 23 y 24 fracciones I, III, XIX, XXXII y LXIV de la Ley Orgánica de la Administración Pública del Estado de México; 22 y 55 al 66 del Presupuesto de Egresos del Gobierno del Estado de México para el Ejercicio Fiscal 2018; 327 primer párrafo del Código Financiero del Estado de México y Municipios; 2, 3 fracciones II y XII, 6, 7 fracciones I, XV y XL, 18, 19 fracción III y 22 del Reglamento Interior de la Secretaría de Finanzas, y

CONSIDERANDO

Que el Decreto de Presupuesto de Egresos del Gobierno del Estado de México para el Ejercicio Fiscal de 2018, en su artículo 22 prevé recursos en el Capítulo 6000 Inversión Pública para el Fondo Estatal de Fortalecimiento Municipal (FEFOM).

Que el mismo Decreto de Presupuesto de Egresos en su artículo 56 establece que la Secretaría deberá publicar los montos que correspondan a cada municipio de los recursos del FEFOM, a más tardar el 31 de diciembre de 2017, en donde se establecerán la fórmula, variables utilizadas, el porcentaje correspondiente en cada municipio y el monto del Programa.

De los recursos asignados al FEFOM a que se refiere el presente acuerdo, deberán ser aplicados por los municipios, en obras y proyectos de infraestructura, obras y acciones ya iniciadas y equipamiento; sin embargo, de ser necesario hasta el 50% de dichos recursos podrá destinarse a saneamiento financiero, amortización de créditos contratados para realización de infraestructura o pago de reestructuras, del Programa Especial FEFOM.

De la totalidad de los recursos financieros que perciban los municipios por concepto del Fondo Estatal de Fortalecimiento Municipal (FEFOM), la Secretaría de Finanzas deberá publicar los porcentajes que serán destinados para seguridad, así como la colocación, rehabilitación o sustitución de los sistemas de iluminación municipal y otros proyectos de infraestructura. Los municipios someterán sus proyectos a consideración de la Dirección General de Inversión de la Secretaría de Finanzas quien en su caso aprobará las obras y montos mediante los cuales se dará cumplimiento a lo anterior. Aquellos municipios que se encuentren adheridos al Programa Especial FEFOM, aplicarán este mismo criterio al saldo que resulte posterior al cumplimiento de sus obligaciones financieras. Los municipios podrán solicitar la ejecución de este programa a la Secretaría.

Los municipios adheridos al Programa Especial FEFOM, podrán aplicar hasta el 50% de sus recursos para el pago de los financiamientos, incluyendo intereses, costos administrativos de sus programas de contención, para construir reservas, garantías, así como fuente de pago de intereses y/o capital, comisiones de reestructuración, prepago de créditos, calificaciones crediticias, gastos legales, notariales y los colaterales vinculados para realizar las operaciones de saneamiento y/o crédito y/o pago de pasivos de inversión pública productiva, pago de pasivos registrados e inscritos en el Registro Estatal de Deuda y pago de pasivos con entidades públicas federales y/o estatales registrados en cuenta pública al 31 de diciembre de 2017, y los convenios de adhesión firmados de cada municipio.

Asimismo, podrán utilizarse los recursos del FEFOM para el financiamiento del Programa de Modernización Catastral del Banco Nacional de Obras y Servicios Públicos (BANOBRAS).

La Secretaría definirá los lineamientos y porcentajes correspondientes para este efecto. Lo anterior, para posibilitar que los municipios que se adhieran al Programa Especial FEFOM, puedan utilizar sus recursos del FEFOM de libre disposición, para enfrentar algunos pasivos, principalmente los que tengan con la Comisión del Agua del Estado de México (CAEM), el Instituto de Seguridad Social del Estado de México y Municipios (ISSEMYM), el Gobierno del Estado de México (GEM), la Comisión Federal de Electricidad (CFE) y la Secretaría de Hacienda y Crédito Público (SHCP).

La Secretaría podrá reasignar los recursos no etiquetados por los municipios, cuando éstos no hayan dado cumplimiento a lo establecido por el artículo 59 del Presupuesto de Egresos del Gobierno del Estado de México para el Ejercicio Fiscal del Año 2018, para ello será necesario que la Secretaría emita el visto bueno de forma conjunta o separada de todos y cada uno de los proyectos que deberán ser presentados por los municipios a más tardar el 31 de mayo de 2018. Los recursos no etiquetados en el tiempo señalado, o de aquellos proyectos que no cumplan con lo establecido en dicho artículo, serán concentrados en un fondo concursable de obras y acciones, aplicable entre todos los municipios que hayan cumplido con las necesidades de saneamiento financiero y los proyectos del FEFOM y para tal efecto, la Secretaría deberá emitir los lineamientos de operación a más tardar el último día hábil del mes de junio del ejercicio 2018.

Por lo anteriormente expuesto, se expide el siguiente:

A C U E R D O

Primero.- El presente Acuerdo tiene por objeto dar a conocer la fórmula, variables utilizadas, el porcentaje correspondiente en cada municipio y el monto del Fondo Estatal de Fortalecimiento Municipal (FEFOM), para el Ejercicio Fiscal 2018.

Segundo.- El total de recursos que conforman este Fondo asciende a la cantidad de $2,300'000,000.00 (Dos mil trescientos millones de pesos 00/100 Moneda Nacional).

Tercero.- Para el cálculo de la fórmula descrita en el presente Acuerdo se utilizó la información actualizada del XIII Censo General de Población y Vivienda 2010, publicado por el Instituto Nacional de Estadística, Geografía e Informática, la cual se sustenta en criterios y porcentajes, objetivos de asignación y distribución, por medio de las siguientes variables:

a) Población por municipio: 40%;
b) Marginalidad por municipio: 45% y,
c) El inverso de la densidad poblacional por municipio: 15%.

Por lo que, un 40% de los recursos asignados al FEFOM se divide entre la población total de la entidad, correspondiendo a cada municipio una cantidad igual por cada habitante; un 45% del monto total del FEFOM se asignará en proporción directa a la marginalidad de cada municipio y un 15% del monto total del FEFOM se asignará a los municipios en proporción inversa a la Densidad Poblacional, conforme a lo siguiente:

El primer criterio de distribución del FEFOM está basado en el porcentaje de la población total con que cuenta cada municipio del Estado de México.

En particular, el criterio de asignación de población del FEFOM se determina por:

$$CAP_k = \frac{Población\_Municipio_k}{Población\_Total\_del\_Estado}$$

Dónde ***CAPk*** representa el criterio de asignación de acuerdo a la población del municipio ***k***.

El segundo criterio de asignación por marginación implica que municipios con mayor índice de marginalidad reciban una mayor proporción del FEFOM. Este elemento asegura el carácter redistributivo del FEFOM.

A partir de este índice de cada municipio del Estado de México, se construye una variable normalizada que permite asignar el 100% del recurso etiquetado a este mismo, de acuerdo al grado de marginalidad del municipio específico.

En particular el criterio de asignación de marginalidad está representado por:

$$CAM_k = \frac{M_i}{\sum_{k=1}^{N} M_k}$$

Dónde:

1. ***Mk*** representa el índice de marginalidad del municipio ***k***.
2. ***CAMk*** representa el criterio de asignación de acuerdo con la marginalidad del municipio ***k***.

Consecuentemente la fórmula de asignación será:

Monto Asignado$_k$ = [βP×CAPk + βM×CAMk + βD×CADk] x Monto Total FEFOM

Dónde ***βP, βM y βD*** representan los ponderadores, es decir, el "peso" que se quiere dar a Población (40%), Marginalidad (45%), y Densidad (15%), respectivamente. La suma de los ponderadores debe ser igual a 100%.

El tercer criterio de distribución por densidad poblacional implica que, a menor densidad poblacional de cada municipio, mayor asignación de recursos del FEFOM. Esto se debe a los mayores costos de proveer infraestructura en municipios que cuentan con una población dispersa.

En particular, la densidad de cada municipio se determina de la siguiente manera:

$$D_k = \frac{Población\_Municipio_k}{Kilómetros^2\_Municipio_k}$$

Dónde ***Dk*** representa la densidad poblacional del municipio ***k.***

Para determinar el valor de asignación se calcula el inverso del indicador de densidad y se normaliza para que la suma de todos los valores inversos sea igual a 100%.

$$INVD_k = \frac{1}{D_k} \qquad CAD_k = \frac{INVD_k}{\sum_{k=1}^{N} INVD_k}$$

Dónde:

1. ***INVDk*** representa el inverso de la densidad poblacional del municipio ***k.***
2. ***CADk*** representa el criterio de asignación de acuerdo con el inverso de la densidad poblacional del municipio ***k.***

Así, la distribución de los recursos del FEFOM se realiza en función de la proporción de las variables indicadas a nivel estatal que corresponda a cada municipio, según lo establecido.

Cuarto.- La distribución a los municipios obtenida con la fórmula y metodología antes descrita es la que se presenta en el siguiente cuadro:

MUNICIPIO	%βp	%βm	%βd	MONTO ASIGNADO
	1.0000000	1.0000000	1.0000000	2,300,000,000.00
ACAMBAY	0.004014138	0.012881039	0.012122676	21,207,205.50
ACOLMAN	0.008998369	0.005269363	0.000974858	14,068,615.94
ACULCO	0.002953572	0.012573771	0.016035569	21,263,410.44
ALMOLOYA DE ALQUISIRAS	0.000978923	0.012439378	0.019496456	20,501,643.10
ALMOLOYA DE JUAREZ	0.009729464	0.009814796	0.005211051	20,907,233.40
ALMOLOYA DEL RIO	0.000717323	0.006116863	0.002407922	7,821,623.91
AMANALCO	0.001506867	0.012382495	0.01541312	19,519,725.91
AMATEPEC	0.001735256	0.014255086	0.038451738	29,616,298.30
AMECAMECA	0.003190659	0.006028264	0.006205368	11,315,511.33
APAXCO	0.001813472	0.00602295	0.004363567	9,407,577.79
ATENCO	0.003706083	0.006268903	0.002362726	10,713,050.87
ATIZAPAN	0.000678643	0.007218239	0.001065489	8,462,822.63
ATIZAPAN DE ZARAGOZA	0.032283965	0.003047943	0.000294763	32,957,562.55
ATLACOMULCO	0.006175465	0.008388746	0.004363645	15,869,236.65
ATLAUTLA	0.001822829	0.009102095	0.009289973	14,302,711.09
AXAPUSCO	0.001684188	0.008557294	0.014328251	15,349,498.90
AYAPANGO	0.000584085	0.007754135	0.006513716	10,810,120.39

CALIMAYA	0.003099198	0.005972831	0.003411715	10,210,184.46
CAPULHUAC	0.002247055	0.005510304	0.001499687	8,287,847.15
CHALCO	0.020435742	0.005652383	0.001120919	25,037,815.94
CHAPA DE MOTA	0.001815449	0.011421238	0.016825154	19,295,872.38
CHAPULTEPEC	0.000637591	0.00495508	0.002068242	6,428,635.83
CHIAUTLA	0.001725833	0.005872706	0.001253303	8,098,406.91
CHICOLOAPAN	0.011534963	0.004084154	0.000488357	15,007,748.16
CHICONCUAC	0.001503638	0.005106461	0.000473943	6,832,043.86
CHIMALHUACAN	0.040488837	0.006298633	0.000115335	43,808,605.43
COACALCO DE BERRIOZABAL	0.018322781	0.001866163	0.000200171	18,857,496.72
COATEPEC HARINAS	0.002383654	0.011489223	0.01237783	18,354,658.43
COCOTITLAN	0.000800086	0.005245564	0.001940736	6,834,792.39
COYOTEPEC	0.002571847	0.005972208	0.002003837	9,238,658.60
CUAUTITLAN	0.009229064	0.002662105	0.000297998	11,348,827.08
CUAUTITLAN IZCALLI	0.033716371	0.002379281	0.000339482	33,598,738.42
DONATO GUERRA	0.002204488	0.015676249	0.009102191	21,393,301.71
ECATEPEC DE MORELOS	0.109127706	0.003888953	0.000153367	104,475,466.52
ECATZINGO	0.000617362	0.010006064	0.008593139	13,888,882.08
EL ORO	0.002269789	0.010883101	0.006328591	15,535,578.97
HUEHUETOCA	0.006590927	0.00467329	0.001871085	11,546,032.69
HUEYPOXTLA	0.002626803	0.007557091	0.009304774	13,448,394.80
HUIXQUILUCAN	0.01595738	0.003670213	0.000921137	18,797,252.24
ISIDRO FABELA	0.000679237	0.008678101	0.011659378	13,629,217.98
IXTAPALUCA	0.03079634	0.004351058	0.001110872	33,219,228.30
IXTAPAN DE LA SAL	0.002210155	0.008940134	0.005236072	13,092,825.62
IXTAPAN DEL ORO	0.000436812	0.013935434	0.024244522	23,189,401.59
IXTLAHUACA	0.009322831	0.0106201	0.003764281	20,867,485.22
JALTENCO	0.00173486	0.002850096	0.000284893	4,644,208.83
JILOTEPEC	0.005518962	0.009906373	0.011056122	19,144,902.74
JILOTZINGO	0.001184117	0.007170126	0.010562919	12,154,675.39
JIQUIPILCO	0.004548737	0.011077038	0.006261175	17,809,677.28
JOCOTITLAN	0.004032983	0.008691428	0.007183652	15,184,332.53
JOQUICINGO	0.00084608	0.010127573	0.007862117	13,972,861.95
JUCHITEPEC	0.001548314	0.007409917	0.00945572	12,355,936.23
LA PAZ	0.016726892	0.005746906	0.00022714	21,415,151.58
LERMA	0.008882461	0.005466098	0.00250371	14,693,055.54
LUVIANOS	0.001830604	0.015737015	0.040127799	31,816,057.56
MALINALCO	0.001688471	0.010734673	0.012683493	17,039,585.24
MELCHOR OCAMPO	0.00331052	0.005116793	0.000561203	8,535,174.11
METEPEC	0.014112016	0.002266258	0.000499952	15,501,114.33
MEXICALTZINGO	0.000771752	0.004803375	0.001552996	6,217,288.88
MORELOS	0.001873106	0.013249376	0.013183254	19,984,584.33
NAUCALPAN DE JUAREZ	0.05494113	0.003669774	0.000297894	54,446,828.84
NEXTLALPAN	0.00208825	0.006234409	0.002727584	9,314,819.96
NEZAHUALCOYOTL	0.073179698	0.00368807	0.000091014	71,173,874.77
NICOLAS ROMERO	0.024156914	0.004824407	0.00101932	27,569,287.63
NOPALTEPEC	0.000586128	0.008156071	0.014921669	14,128,747.17
OCOYOACAC	0.004072586	0.005219016	0.003456578	10,340,979.78
OCUILAN	0.002095631	0.011584608	0.015683099	19,328,718.11
OTUMBA	0.002255687	0.007655101	0.009059112	13,123,655.26
OTZOLOAPAN	0.000320509	0.013105616	0.051325338	31,566,423.00
OTZOLOTEPEC	0.005149362	0.00894488	0.002367502	14,812,151.71
OZUMBA	0.001792781	0.007958853	0.00266013	10,804,516.06

260101

PAPALOTLA	0.000273263	0.006172021	0.001219817	7,060,280.71
POLOTITLAN	0.000856755	0.008611327	0.01554905	15,065,360.46
RAYON	0.000840018	0.005600398	0.002910795	7,573,453.50
SAN ANTONIO LA ISLA	0.001459686	0.004378768	0.001324331	6,331,830.49
SAN FELIPE DEL PROGRESO	0.007999282	0.013953294	0.004809039	23,460,117.64
SAN JOSÉ DEL RINCON	0.006019098	0.015604315	0.008545527	24,636,242.54
SAN MARTIN DE LAS PIRAMIDES	0.001637535	0.006080677	0.00428936	9,279,862.12
SAN MATEO ATENCO	0.004782529	0.00520971	0.000598219	9,998,362.32
SAN SIMON DE GUERRERO	0.000413288	0.012151638	0.032673464	24,229,515.64
SANTO TOMAS	0.000600361	0.010524577	0.018144621	17,705,164.35
SOYANIQUILPAN DE JUAREZ	0.000777419	0.009990831	0.017311925	17,028,349.24
SULTEPEC	0.001700661	0.016230814	0.034655855	30,319,770.66
TECAMAC	0.024023611	0.00319288	0.000684361	25,642,457.10
TEJUPILCO	0.004683556	0.011960676	0.014928608	21,838,541.08
TEMAMATLA	0.000738409	0.006061711	0.004068414	8,356,809.86
TEMASCALAPA	0.002371332	0.007388605	0.007217822	12,318,979.74
TEMASCALCINGO	0.004131232	0.011937041	0.009166028	19,317,850.46
TEMASCALTEPEC	0.00216594	0.012558696	0.02627289	24,055,062.22
TEMOAYA	0.005931129	0.010943414	0.003353337	17,939,973.37
TENANCINGO	0.005992806	0.008207179	0.002844732	14,989,244.05
TENANGO DEL AIRE	0.000697028	0.006236345	0.005662149	9,049,324.21
TENANGO DEL VALLE	0.005137435	0.007935522	0.00422124	14,396,032.75
TEOLOYUCAN	0.004158907	0.004647191	0.001332628	9,095,794.04
TEOTIHUACAN	0.003493047	0.005387856	0.00248768	9,648,284.26
TEPETLAOXTOC	0.001841345	0.006407911	0.010122112	11,818,353.80
TEPETLIXPA	0.001207641	0.007996506	0.003718886	10,670,429.86
TEPOTZOTLAN	0 .005835517	0.004999631	0.003363156	11,703,582.24
TEQUIXQUIAC	0.002234272	0.005356177	0.005720658	9,572,800.27
TEXCALTITLAN	0.001145899	0.012426154	0.013738404	18,655,045.83
TEXCALYACAC	0.000336785	0.007331497	0.007688353	10,550,423.69
TEXCOCO	0.015495067	0.00455355	0.002917344	19,974,869.62
TEZOYUCA	0.002319407	0.006755921	0.000786596	9,397,608.69
TIANGUISTENCO	0.004657528	0.00731674	0.003768433	13,157,861.09
TIMILPAN	0.001014176	0.010269298	0.017804916	17,704,461.62
TLALMANALCO	0.003039696	0.004775378	0.005554119	9,655,207.06
TLALNEPANTLA DE BAZ	0.043768519	0.003091428	0.000184235	43,530,226.23
TLATLAYA	0.002174308	0.014833453	0.038037229	30,475,831.00
TOLUCA	0.054004247	0.003953257	0.000875287	54,077,502.65
TONANITLA	0.000673174	0.006038659	0.001314742	7,322,917.94
TONATICO	0.000797253	0.007876979	0.012055405	13,045,260.82
TULTEPEC	0.008669491	0.004082272	0.000328079	12,314,271.21
TULTITLAN	0.032090302	0.003412429	0.000225166	33,132,624.34
VALLE DE BRAVO	0.004059012	0.007814551	0.011090214	15,648,474.63
VALLE DE CHALCO SOLIDARIDAD	0.023566701	0.005730312	0.000206309	27,683,414.84
VILLA DE ALLENDE	0.003143742	0.014002576	0.010279912	20,931,478.39
VILLA DEL CARBON	0.002957394	0.011178529	0.010831556	18,027,466.65
VILLA GUERRERO	0.003953054	0.010748239	0.005549941	16,675,966.34
VILLA VICTORIA	0.006218362	0.015169936	0.00704669	23,852,884.28
XALATLACO	0.001770245	0.008264506	0.00687488	12,554,223.46
XONACATLAN	0.00305294	0.006093385	0.002253834	9,892,931.64
ZACAZONAPAN	0.000266937	0.00975315	0.026097932	19,343,879.03
ZACUALPAN	0.000996385	0.016012184	0.029435326	27,644,472.17
ZINACANTEPEC	0.011054331	0.006576154	0.002917267	17,982,760.52

ZUMPAHUACAN	0.001078357	0.013844217	0.019494257	22,046,371.42
ZUMPANGO	0.010519798	0.005486203	0.002224478	16,123,878.86

T R A N S I T O R I O S

Primero.- Publíquese el presente Acuerdo en el Periódico Oficial "Gaceta del Gobierno".

Segundo.- En términos de lo establecido en el artículo 55 del Presupuesto de Egresos del Gobierno del Estado de México publicado en la Gaceta del Gobierno el 15 de diciembre del 2017, la Secretaría de Finanzas, previo acuerdo con el municipio, podrá destinar hasta el 100% de los recursos del FEFOM a operaciones financieras y/o generación de garantías que permitan pactar los recursos para saneamiento financiero o inversión pública productiva.

Dado en el Palacio del Poder Ejecutivo, en la Ciudad de Toluca de Lerdo, México, a los diecinueve días del mes de diciembre del año dos mil diecisiete.

M. EN E. RODRIGO JARQUE LIRA
SECRETARIO
(RÚBRICA).

Acuerdo mediante el cual el Secretario de Finanzas da a conocer los Lineamientos para la Utilización del Fondo Estatal de Fortalecimiento Municipal (FEFOM) y sus criterios de aplicación

Maestro en Economía Rodrigo Jarque Lira, Secretario de Finanzas, con fundamento en los Artículos 78 y 129 de la Constitución Política del Estado Libre y Soberano de México; 3, 15, 19 fracción III, 23 y 24 fracciones I, III, XIX, XXXII y LXIV de la Ley Orgánica de la Administración Pública del Estado de México; 22 y 55 al 66 del Presupuesto de Egresos del Gobierno del Estado de México para el Ejercicio Fiscal 2018; 327 primer párrafo del Código Financiero del Estado de México y Municipios; 2, 3 fracciones II y XII, 6, 7 fracciones I, XV y XL, 18, 19 fracción III y 22 del Reglamento Interior de la Secretaría de Finanzas.

C O N S I D E R A N D O

Que el Lic. Alfredo del Mazo Maza, Gobernador Constitucional del Estado de México, está comprometido con el desarrollo y fortalecimiento de los municipios del Estado de México, a efecto de que puedan cumplir con las demandas de sus habitantes en materia de infraestructura y obra pública.

Que para tal efecto, el Decreto de Presupuesto de Egresos del Gobierno del Estado de México para el Ejercicio Fiscal de 2018, en su Artículo 22 prevé recursos en el Capítulo 6000 Inversión Pública para el Fondo Estatal de Fortalecimiento Municipal (FEFOM).

Que para el ejercicio de los recursos referidos es necesaria la emisión de los Lineamientos para la Utilización del Fondo Estatal de Fortalecimiento Municipal (FEFOM) y sus criterios de aplicación, por lo que, con el objeto de establecer las generalidades que observarán los ayuntamientos en la utilización de los recursos derivados de dicho Programa, he tenido a bien expedir los siguientes:

LINEAMIENTOS PARA LA UTILIZACIÓN DEL FONDO ESTATAL DE FORTALECIMIENTO MUNICIPAL

ÚNICO: Se emiten los **LINEAMIENTOS PARA LA UTILIZACIÓN DEL FONDO ESTATAL DE FORTALECIMIENTO MUNICIPAL (FEFOM) Y SUS CRITERIOS DE APLICACIÓN, PARA EL EJERCICIO FISCAL 2018,** conforme a las normas y procedimientos siguientes:

CONTENIDO

I. LINEAMIENTOS GENERALES

II. PROCESO OPERATIVO, DISTRIBUCION DE RECURSOS FEFOM
III. ASIGNACIÓN PRESUPUESTAL
1.1 Comunicación de los techos financieros asignados
1.2 Requisitos
IV. PROGRAMA ESPECIAL DE APOYO FINANCIERO (PROGRAMA ESPECIAL FEFOM)
1. Lineamientos generales del Programa Especial de Apoyo Financiero FEFOM
2. Proceso operativo
3. Convenio de adhesión
3.1. Concertación del Convenio de Adhesión
4. Integración del Comité Técnico
4.1 Integración
4.2 Sesiones
4.3 Funciones y atribuciones del Comité Técnico
4.4 Funciones y atribuciones de la Secretaría Técnica
4.5 Reglas de Operación
5. Obras, Proyectos y Destinos a financiar con recursos del Programa Especial FEFOM
5.1 Saneamiento financiero
6. Criterios

I. LINEAMIENTOS GENERALES

1. Los recursos del FEFOM, se transfieren a los municipios con el carácter de asignaciones dirigidas a fortalecer su presupuesto, y tienen la finalidad de seguir fortaleciendo la capacidad de los municipios para llevar a cabo obras públicas que contribuyan sustancialmente al desarrollo regional, aumentando los recursos estatales que se ministran a los municipios con base en criterios y porcentajes, objetivos de asignación y distribución, por medio de las siguientes variables:

    a) Población por municipio: 40%;
    b) Marginalidad por municipio: 45%;
    c) El inverso de la densidad poblacional por municipio: 15%.

    De conformidad con lo dispuesto en el Artículo 55 del Presupuesto de Egresos del Estado de México para el Ejercicio Fiscal 2018, los recursos asignados al FEFOM, deberán ser aplicados por los municipios preferentemente en obras y acciones de infraestructura, obras y acciones ya iniciadas y equipamiento; sin embargo, de ser necesario, los municipios adheridos al Programa Especial FEFOM, podrán destinar hasta el 50% de dichos recursos a saneamiento financiero, amortización de créditos contratados para realización de infraestructura, o pago de reestructuras del Programa Especial FEFOM y pasivos con entidades públicas federales y/o estatales.

    De la totalidad de los recursos financieros que perciban los municipios por concepto del Fondo Estatal de Fortalecimiento Municipal (FEFOM), la Secretaría de Finanzas deberá publicar los porcentajes que deberán ser destinados para seguridad, así como la colocación, rehabilitación o sustitución de los sistemas de iluminación municipal y otros proyectos de infraestructura. Los municipios someterán sus proyectos a consideración de la Dirección General de Inversión de la Secretaría de Finanzas, quien en su caso, aprobará las obras y montos mediante las cuales se dará cumplimiento a lo anterior, quien podrá modificar los montos o destinos propuestos. Para aquellos municipios que se encuentren adheridos al programa especial FEFOM, aplicarán este mismo criterio, al saldo que resulte posterior al cumplimiento de sus obligaciones financieras.

    Con objeto de poder llevar a cabo la evaluación del cumplimiento de los compromisos de mejora financiera, a los municipios que contrataron financiamientos al amparo del Programa Especial FEFOM, se les efectuará una retención provisional del 50% de su FEFOM, misma que se liberará una vez que se determine el grado de cumplimiento y, en su caso, los prepagos que se tuvieran que hacer a los créditos contratados.

    Los municipios que se hubieran adherido al Programa Especial FEFOM, podrán aplicar hasta el 50% de sus recursos del FEFOM para el pago de los financiamientos, incluyendo intereses, costos administrativos de sus programas de contención, para construir reservas, garantías, así como fuente de pago de intereses y/o capital, comisiones de reestructuración, prepago de créditos, calificaciones crediticias, gastos legales, notariales y los colaterales vinculados para realizar las operaciones de saneamiento y/o crédito y/o pago de

pasivos de inversión pública productiva, pago de pasivos registrados e inscritos en el Registro Estatal de Deuda, y pago de pasivos con entidades públicas federales y/o estatales, registrados en su cuenta pública al 31 de diciembre de 2017.

Asimismo, podrán utilizarse los recursos del FEFOM de libre disposición para el financiamiento de los Programas de Modernización del Catastro Municipal del Banco Nacional de Obras y Servicios Públicos (BANOBRAS).

Lo anterior, para posibilitar que los municipios que se adhieran al Programa Especial FEFOM, puedan utilizar sus recursos del FEFOM de libre disposición, para enfrentar algunos pasivos, principalmente los que tengan con la Comisión del Agua del Estado de México (CAEM), el Instituto de Seguridad Social del Estado de México y Municipios (ISSEMYM), el Gobierno del Estado de México (GEM), la Comisión Federal de Electricidad (CFE), y la Secretaría de Hacienda y Crédito Público (SHCP).

2. Los ayuntamientos someterán a aprobación de la Dirección General de Inversión de la Secretaría de Finanzas sus obras y proyectos a realizar, debiendo presentar el Acta de Cabildo respectiva; estas deberán cumplir con los objetivos, compromisos, estrategias y prioridades definidas en los Planes de Desarrollo Estatal y Municipal correspondientes. Una vez aprobadas, las informarán a la Legislatura Local.

   Deberán firmar el Convenio Marco de Ejecución con la Secretaría de Finanzas, y en el caso de los recursos destinados a infraestructura, presentar el Expediente Técnico de Obra, e incluir un análisis costo–beneficio o estudio socio-económico dictaminado por la Secretaría de Finanzas, de acuerdo a los lineamientos de inversión que para tal efecto emita la propia Secretaría, mismo que deberá ser entregado a mas tardar el último día hábil del mes de abril de 2018.

   En el caso de los municipios que se adhieran al Programa Especial FEFOM en el ejercicio 2018, deberán definir, además de las obras y proyectos mencionadas en este mismo numeral, el destino de los financiamientos que se contraten, así como la utilización del FEFOM para el pago de pasivos de inversión pública productiva, de otros pasivos con entidades federales y/o estatales, y los costos administrativos de sus programas de contención y saneamiento.

3. El ejercicio de los recursos del FEFOM, estará sujeto a que los ayuntamientos estén al corriente en el cumplimiento en los pagos mensuales correspondientes al presente ejercicio, que deben hacer al Instituto de Seguridad Social del Estado de México y Municipios (ISSEMYM) por concepto de cuotas y aportaciones, así como de cualquier convenio que documente adeudos anteriores. Asimismo, los recursos recibidos del FEFOM 2017 u anteriores, deberán estar debidamente comprobados. En el caso de que algún Municipio tenga adeudos en materia de ISR y éstos excedan el 30% de sus participaciones federales, por lo que no puedan ser cubiertos a través de ellas, o si acumula dos o más meses vencidos por concepto de Aportaciones de Mejoras por Servicios Ambientales, el Estado podrá utilizar el FEFOM del municipio para su pago, siempre y cuando el descuento no exceda del monto de libre disposición del Municipio. Para aquellos municipios que se encuentren adheridos al Programa Especial FEFOM, aplicarán este mismo criterio, al saldo que resulte posterior al cumplimiento de sus obligaciones financieras.

4. Los recursos del FEFOM, se radicarán a los ayuntamientos no adheridos al Programa Especial FEFOM, en partes iguales, durante el período de enero a octubre del 2018. La Secretaría hará la radicación durante los últimos cinco días hábiles de cada mes, siempre y cuando los ayuntamientos hayan cumplido con lo dispuesto en el artículo 59 del Presupuesto de Egresos del Estado de México para el Ejercicio Fiscal 2018.

5. Los recursos del FEFOM deberán ser depositados en una cuenta de cheques específica productiva que para tal efecto aperturen los ayuntamientos.

6. En el caso de que el Municipio manifieste su intención de adherirse al Programa Especial FEFOM, las primeras radicaciones, hasta alcanzar el monto que el municipio acuerde destinar al mismo, serán transferidas al Fideicomiso creado para la administración del Programa, en donde deberán estar debidamente identificados; sólo podrán ser liberados y entregados a los municipios, una vez que se cubran los gastos correspondientes al mantenimiento de los créditos en dicho ejercicio, el costo de administración del Fideicomiso y, de ser el caso, sujeto al cumplimiento del Programa de Mejora Financiera que para tal efecto establezca el Comité Técnico. Se entenderán por adheridos todos aquellos que tengan créditos vigentes contratados al amparo del Programa Especial FEFOM.

7. En el ejercicio de estos recursos, los ayuntamientos observarán lo dispuesto por el Decreto de Presupuesto de Egresos del Gobierno del Estado de México para el Ejercicio Fiscal del año 2018.

8. En la aplicación de los recursos derivados del Programa Especial FEFOM, será responsabilidad de los ayuntamientos cumplir con las disposiciones aplicables.

9. Los recursos del FEFOM, deben ser registrados en los ingresos y los egresos de los ayuntamientos, de acuerdo con los postulados básicos de contabilidad gubernamental y para la rendición de los informes y de la Cuenta Pública ante el Congreso Local, de acuerdo con las disposiciones aplicables.

II. PROCESO OPERATIVO, DISTRIBUCIÓN DE RECURSOS FEFOM.

La Dirección General de Inversión, previa solicitud del ayuntamiento, una vez que hubiese aprobado los proyectos y los montos que se destinarán a los destinos etiquetados, además de que se hubiesen cubierto los requisitos y la documentación necesaria, informará a la Dirección General de Tesorería y/o a la Dirección General de Crédito, de los municipios que hubieren cumplido con la presentación de la documentación requerida, a fin de que se efectúe el depósito de los recursos del FEFOM correspondientes al mes corriente o los meses transcurridos, bien sea en la cuenta especial aperturada para este efecto, o en el caso de los municipios adheridos al Programa Especial de Apoyo Financiero, al Fideicomiso.

Para el caso de los municipios adheridos al Programa Especial FEFOM, la Dirección General de Inversión instruirá directamente a la Dirección General de Tesorería la transferencia de los recursos del FEFOM al Fideicomiso del FEFOM, de conformidad con el calendario de ministraciones mencionado en el numeral 5 de los Lineamientos Generales, pudiendo solicitar la ministración los primeros días del mes, y posteriormente, solicitar su transferencia directamente del Fideicomiso del FEFOM al Municipio.

Con el objeto de poder llevar a cabo la evaluación del cumplimiento de los compromisos de mejora financiera, se efectuará una retención provisional del 50% de su FEFOM, a los municipios que contrataron financiamientos al amparo del Programa Especial FEFOM, misma que se liberará una vez que se determine el grado de cumplimiento y, de ser el caso, los prepagos que se tuvieran que hacer a los créditos contratados o a los destinos convenidos con el Comité Técnico.

Para liberar los recursos retenidos y de conformidad con las Políticas y Procedimientos para el Proceso de Evaluación del Desempeño Financiero de los Municipios adheridos al Programa Especial FEFOM, publicadas el pasado 29 de mayo de 2015 en la Gaceta del Gobierno del Estado de México, el municipio deberá publicar sus resultados en Cuenta Pública, y deberá solicitar al Órgano Superior de Fiscalización del Estado de México, que determine y envíe al Comité Técnico del Programa Especial FEFOM, los resultados que hubiese alcanzado con respecto del Programa de Mejora Financiera al que se comprometió.

III. ASIGNACIÓN PRESUPUESTAL

1.1. Comunicación de los techos financieros asignados.

La Secretaría de Finanzas publicó el pasado 19 de diciembre del 2017, en el Periódico Oficial Gaceta del Gobierno del Estado de México, los montos del FEFOM asignados a cada municipio, en dónde se estableció la fórmula, variables utilizadas, el porcentaje de cada municipio y el monto.

1.2 Requisitos.

Será responsabilidad de cada municipio, que los proyectos de inversión a ejecutarse con recursos del FEFOM, cumplan con los siguientes requisitos:

a) Estar asociados al cumplimiento de metas y objetivos del Plan de Desarrollo del Estado de México y los Planes de Desarrollo Municipal vigentes.

b) Firmar Convenio Marco de Ejecución con la Secretaría de Finanzas, previa autorización de la Dirección General de Inversión de la Secretaría de Finanzas, de las obras a ejecutar, el cual deberá contener el anexo de obras propuestas (ambos debidamente firmados y requisitados en dos tantos originales).

c) Contar con el Expediente Técnico de cada obra, el cual deberá incluir el análisis costo beneficio y estudio socioeconómico, elaborado de acuerdo a los lineamientos de inversión que para tal efecto emite la Secretaria de Finanzas, o manifestar bajo protesta de decir verdad, que se cuenta con el mismo. La Secretaría de Finanzas podrá auditar que el Municipio cuente con el mismo, y en caso de que no se cuente con el expediente, o esté incompleto, suspender la ministración del FEFOM hasta que se subsane la falta, con independencia a cualquier sanción que puedan imponer los Órganos de Control correspondientes.

d) Elaborar el Proyecto Ejecutivo conteniendo la información suficiente para su análisis y evaluación.

e) Contar con la autorización de Cabildo para la realización de cada proyecto, ingresando copia certificada de la misma a la Secretaría de Finanzas.

f) Cumplir con la normatividad para el ejercicio de recursos estatales.

g) Se podrán efectuar adquisiciones de: camiones recolectores de basura, camiones para desazolve de drenaje, ambulancias, camiones de volteo, moto conformadoras, retro excavadoras y plumas, siempre y cuando su monto no sea superior al 50% del monto de libre disposición del FEFOM de cada municipio. Cualquier excepción deberá ser aprobada por la Secretaría de Finanzas.

h) El FEFOM no se podrá utilizar para equipamiento de oficinas públicas.

i) La Secretaría de Finanzas, a través de la Dirección General de Inversión, en el ejercicio de sus atribuciones que en materia de evaluación, inspección, control y vigilancia les confieren las disposiciones aplicables, podrá establecer evaluaciones de resultados y/o desempeño, a fin de identificar el ejercicio del gasto público con el logro de los objetivos de los proyectos y de las metas comprometidas. Para tal efecto, dispondrán lo conducente para que se lleven a cabo las inspecciones y evaluaciones de desempeño que se requieran, así como para que se finquen las responsabilidades y se apliquen las sanciones que procedan conforme a las disposiciones de la materia. De la misma forma, en caso de que se detecten irregularidades en el ejercicio del gasto público, el Director General de Inversión podrá suspender la ministración de los recursos financieros del FEFOM, hasta que ocurran las aclaraciones pertinentes.

IV PROGRAMA ESPECIAL DE APOYO FINANCIERO (PROGRAMA ESPECIAL FEFOM)

1. Lineamientos generales del Programa Especial de Apoyo Financiero FEFOM

1.1 El Fideicomiso de Administración y Fuente de Pago No.1734 establecido por el Estado de México con Banco Invex, S.A. Institución de Banca Múltiple, de fecha 18 de octubre de 2013, para la operación del Programa Especial FEFOM, es el único autorizado para realizar operaciones de crédito y reestructuras con recursos del FEFOM.

1.2 Para participar en el Programa Especial FEFOM, aquellos municipios que no se hubiesen adherido en ejercicios anteriores, o que se hubiesen dado de baja del mismo, deberán manifestar su intención de adherirse al mismo a más tardar el 31 de julio de 2018 y destinar los recursos que le indique la Secretaría Técnica para cubrir sus costos. Mediante esta adhesión, el municipio acepta y solicita que sus recursos sean aplicados para el Programa Especial FEFOM, por lo que se transferirán al Fideicomiso del Programa Especial FEFOM y no serán depositados directamente al municipio. Los municipios que se hubiesen adherido en los ejercicios 2013, 2014, 2015, 2016 y 2017 se tendrán por ya adheridos al Programa Especial FEFOM y sus recursos serán depositados en el Fideicomiso establecido para este efecto, de donde, previa evaluación del cumplimiento en su caso con los compromisos de mejora financiera establecidos por el Comité Técnico, serán transferidos al municipio, o utilizados para el prepago de los financiamientos que se hubiesen contratado al amparo del Programa.

1.3 El destino de los recursos que deriven del Programa Especial FEFOM, deberá ser revisado por el Comité Técnico, una vez que el municipio haya cumplido con los requisitos correspondientes para su asignación.

1.4 El Comité Técnico, considerando el análisis financiero que efectúe al municipio, establecerá un Programa de Mejora Financiera, esto es, las acciones y objetivos que el municipio deberá alcanzar, a fin de lograr un saneamiento de sus finanzas públicas en el tiempo y cuya aceptación por el municipio será condición, entre otras, para que los créditos puedan ser contratados; su cumplimiento será evaluado y sancionado por el Comité Técnico previo a la liberación de los recursos del FEFOM al municipio y en caso de incumplimiento, se podrá destinar hasta el 50% del FEFOM para el prepago de los créditos que se contraten al amparo del Programa Especial FEFOM, o de los destinos que considere conveniente el Comité Técnico. En virtud de lo anterior, el Estado garantizará únicamente a los municipios adheridos al Programa, la permanencia del FEFOM o de un Programa similar, por el tiempo en el que estén vigentes las obligaciones derivadas de los créditos contratados. Por lo tanto, los municipios adheridos deberán prever en sus contratos y obras con recursos del FEFOM, la posibilidad de cancelación por la relación de incumplimiento.

1.5 Por recomendación del Comité Técnico, los recursos del Programa Especial FEFOM podrán utilizarse para constituir reservas, garantías, así como fuente de pago de intereses y/o capital, comisiones de reestructuración, de prepago de créditos, calificaciones crediticias, honorarios legales, honorarios fiduciarios, así como los colaterales vinculados para realizar las operaciones de análisis financiero, de saneamiento y/o crédito.

1.6 Asimismo, los municipios adheridos al Programa Especial, que no fuesen susceptibles de recibir financiamiento, podrán solicitar a la Dirección General de Inversión de la Secretaría de Finanzas, su aprobación para llevar a cabo programas de saneamiento financiero que incluyan la posibilidad de destinar recursos del FEFOM a programas de reestructura administrativa, pago de pasivos con entidades federales y/o estatales.

1.7 Las operaciones de crédito y/o saneamiento financiero que se realicen al amparo del presente programa son irrenunciables y por tanto válidas y exigibles mientras persistan adeudo u obligación de acuerdo a lo que establezca el contrato correspondiente.

2. Proceso operativo

2.1 Los Ayuntamientos entregarán a la Secretaría de Finanzas, a más tardar el 31 de julio de 2018, una Carta de Intención manifestando su intención de adherirse al Programa Especial FEFOM. La adhesión al Fideicomiso del Programa Especial FEFOM, cuando se contraten financiamientos al amparo del Programa Especial FEFOM, se formalizará con la firma del Convenio de Adhesión correspondiente.

2.2 El Comité Técnico analizará la situación individual de cada municipio, sancionará el destino de los recursos siguiendo lo establecido en el numeral 5 y definirá los compromisos que en materia de buenas prácticas financieras y de información se requieran.

2.3 De acuerdo con la recomendación del Comité Técnico, el municipio someterá a aprobación de su Cabildo las acciones recomendadas, así como los compromisos que en materia de buenas prácticas financieras se establezcan.

2.4 El Comité Técnico definirá las políticas y procedimientos para la revisión y cumplimiento de las obligaciones de buenas prácticas financieras.

2.5 Periódicamente se revisará el cumplimiento con las obligaciones de buenas prácticas financieras establecido por el Comité.

3. Convenio de Adhesión

3.1 Concertación del Convenio de Adhesión

El Convenio de Adhesión al Fideicomiso del Programa Especial FEFOM, y la Carta de Adhesión precedente, tiene como propósito establecer las bases para la incorporación del municipio al Programa Especial FEFOM, manifestando su conformidad con las Reglas que para tal efecto emita el Comité Técnico, así como establecer el monto que de los recursos del FEFOM que correspondan al municipio, se aportará al mismo a través de los mecanismos que se establezcan para tal efecto. La celebración del Convenio de Adhesión y la Carta de Adhesión precedente son indispensables para que los ayuntamientos puedan acceder al Programa Especial FEFOM.

4. Integración del Comité Técnico

De conformidad con el Decreto No. 87 de fecha 1 de junio de 2016, los créditos y destinos en general de los recursos que deriven del Programa Especial FEFOM, deberán ser aprobados por el Comité Técnico, el cual dará seguimiento a la gestión, promoción, aprobación y ejecución de los planes y programas municipales que se pretendan financiar, y supervisará la aplicación de los mismos.

4.1 Integración

El Comité se integrará por representantes de:

a) La Subsecretaría de Tesorería, quien presidirá el Comité.
b) La Subsecretaría de Planeación y Presupuesto, quien tendrá a su cargo la Secretaría Técnica.
c) La Junta de Coordinación Política de la H. Legislatura Estatal.
d) El Órgano Superior de Fiscalización del Estado de México.
e) El Instituto Hacendario del Estado de México.

Cada integrante del Comité podrá nombrar a su respectivo suplente.

4.2 Sesiones

El Comité sesionará de manera ordinaria cuando menos dos veces al año; y de manera extraordinaria las veces que lo considere necesario cualquiera de sus integrantes, mediante solicitud a los miembros del Comité.

El Comité se considerará legalmente reunido cuando en la sesión se encuentren presentes la mayoría de sus integrantes o en su caso sus suplentes.

Las decisiones se tomarán por mayoría de votos y todos sus miembros tendrán la obligación de pronunciarse en la votación. En caso de empate en la toma de decisiones, el Presidente del Comité tendrá el voto de calidad.

Al término de cada sesión, se levantará una constancia de acuerdos, que deberá ser firmada por los asistentes a la sesión. Posteriormente, se levantará el acta correspondiente, en la que se adjuntará la constancia de acuerdos y asuntos generales, la cual deberá ser firmada por el Presidente y el Secretario Técnico del Comité Técnico.

Para la instalación legal del Comité Técnico, se requiere de la asistencia de la mayoría simple de sus integrantes; de lo contrario, se convocará por segunda ocasión.

4.3 Funciones y Atribuciones del Comité Técnico

a) Revisar los temas que estén vinculados con el Programa Especial de Apoyo Financiero y los componentes financieros.
b) Establecer los requisitos que deberán cubrir los ayuntamientos para la obtención de créditos para saneamiento financiero y/o inversión pública.
c) Analizar y determinar la viabilidad de las solicitudes hechas por los ayuntamientos para su aprobación, de acuerdo a las condiciones de sus créditos existentes o de sus pasivos de obra pública productiva.
d) Establecer los compromisos de mejora financiera que el municipio deberá cumplir a fin de que junto con los financiamientos que se obtengan, o los Convenios que se firmen con Entidades Púbicas Federales y/o Estatales, se logre el saneamiento financiero del municipio, y evaluar su cumplimiento.
e) Liberar el FEFOM aportado al Fideicomiso en función del grado de cumplimiento con respecto a sus compromisos de mejora financiera determinados por el Órgano Superior de Fiscalización del Estado de México, de acuerdo a las Políticas para la Evaluación del Cumplimiento de Compromisos de Mejora Financiera, o destinar hasta el 50% del mismo al prepago de los financiamientos que el municipio hubiese contratado al amparo del Programa Especial, o a los destinos convenidos en el caso de Programas de Saneamiento Financiero.
f) Validar las obras a las que se destinarán los recursos con base en la solicitud que los municipios presenten en las Actas de Cabildo para las operaciones de crédito.
g) En caso de que se pueda obtener la Garantía Federal o Estatal para los créditos derivados del Programa Especial de Apoyo, analizar, validar, recomendar y presentar a la Legislatura Estatal los compromisos financieros autorizados por los municipios para obtener este beneficio.

h) En caso de continuar el programa en años subsecuentes, el Comité analizará y en su caso determinará si el ayuntamiento de acuerdo al buen manejo de sus finanzas, es susceptible de contratar créditos, pudiendo incluso destinar un porcentaje mayor de sus recursos del FEFOM.
i) Solicitar al Estado o al Fiduciario la aplicación de recursos del FEFOM para el pago de estudios o análisis financieros, calificación de créditos, gastos legales, notariales, de administración fiduciaria y en general todos aquellos vinculados a la operación del Programa Especial.
j) Constituir los Subcomités de Apoyo que requiera para el desempeño de sus funciones.

4.4. Funciones y atribuciones de la Secretaría Técnica

a) Convocar al Comité Técnico.
b) Elaborar a Carpeta de Acuerdos de la Sesión.
c) Instruir al Fiduciario la transferencia de recursos a municipios, a la Tesorería Estatal, o cualquier otro movimiento, siempre y cuando este se efectúe dentro del propio Fideicomiso.

d) Instruir al Fiduciario del pago a las calificadoras, auditores externos, Notarios, y en general, de los gastos asociados con la calificación y evaluación financiera de los municipios, así como de la contratación y mantenimiento de los financiamientos obtenidos al amparo del Programa.

e) Administrar el Fideicomiso del Programa Especial FEFOM.

4.5 Reglas de Operación

El Comité Técnico deberá publicar las Reglas de Operación del Comité Técnico, a más tardar 60 días naturales a partir de la sesión en la que fueran aprobadas dichas modificaciones.

5. Obras, Proyectos y Destinos a financiar con recursos del Programa Especial FEFOM

En adición a los señalados en el apartado I.2, los municipios que se adhieran al Programa Especial FEFOM, previa autorización del Comité Técnico y a través de este, podrán utilizar sus recursos para los siguientes propósitos:

5.1 Saneamiento financiero

Pago de pasivos con entidades públicas federales y/o estatales, y pago de pasivos a proveedores relacionados con la ejecución de inversión pública productiva, siempre y cuando esto mejore su capacidad de pago y liberación de flujos.

Pago de pasivos generados por inversión pública productiva y la adquisición de bienes muebles e inmuebles.

Amortización de capital por créditos registrados contratados en ejercicios fiscales anteriores para la creación de infraestructura y/o la adquisición de bienes muebles e inmuebles.

De acuerdo a lo aprobado por la Legislatura, si la operación de saneamiento mejora el perfil financiero del municipio y, a recomendación del Comité Técnico, podrán excederse los techos establecidos en el Código Financiero.

Una vez agotada la opción de saneamiento financiero, los recursos podrán destinarse a:

a) Inversión Pública Productiva, de conformidad con lo establecido en el Artículo 117 de la Constitución Política de los Estados Unidos Mexicanos.
b) Adquisición de bienes muebles e inmuebles;
c) Adquisición de terrenos para infraestructura;

d) Amortización de créditos contratados durante el presente ejercicio fiscal para la realización de Inversión pública productiva.

Aquellos Ayuntamientos que no requieran recursos para saneamiento financiero, los podrán destinar a los propósitos listados en los incisos a), b), c) y d), siempre y cuando no excedan los techos establecidos en el Código Financiero.

El Programa Especial FEFOM, permitirá impulsar y apoyar en mayor proporción la economía de los municipios, logrando así la realización de un mayor número de obras y acciones que impulsen mejores niveles de vida de la ciudadanía, para lo cual, se emiten los siguientes:

CRITERIOS:

PRIMERO.- En cumplimiento con lo dispuesto en los artículos 57 y Décimo Transitorio del Presupuesto de Egresos del Gobierno del Estado de México para el Ejercicio Fiscal del año 2018, se emiten los criterios para la utilización de los recursos del FEFOM.

SEGUNDO.- El Programa Especial FEFOM, se fundamenta en los Artículos 22, 55 al 66, Noveno, Décimo y Décimo Sexto Transitorios del Decreto de Presupuesto de Egresos del Gobierno del Estado de México para el Ejercicio Fiscal del año 2018.

TERCERO.- Los Ayuntamientos que se adhieran al Programa Especial de Apoyo, podrán contratar el o los financiamientos autorizados por el Comité Técnico, mismo que vigilará que sea con la o las instituciones que ofrezcan las mejores condiciones, una vez que se hayan analizado comparativamente las ofertas presentadas ante dicho Comité, y de ser el caso, podrán otorgar como garantía o fuente de pago de las obligaciones de pago al amparo de los créditos o financiamientos que se celebren, incluyendo sin limitación el pago de las comisiones o la constitución de reservas que se deriven de dichos contratos, garantías, pago de intereses o principal, comisiones de reestructura, de prepago de créditos u otras, calificaciones crediticias, gastos legales, notariales y otros, incluyendo sin limitación, los vinculados a la constitución, operación y liquidación, en su caso, del fideicomiso a través del cual se opere el Programa Especial FEFOM, las participaciones que en ingresos federales les correspondan, y que se describen más adelante, pudiendo afectar un porcentaje mayor al 30% establecido en el Código Financiero, cuando el Comité Técnico así lo determine, así como el derecho a recibir y los recursos provenientes del Fondo Estatal de Fortalecimiento Municipal (FEFOM) que le correspondan a cada municipio para el ejercicio fiscal 2016 y subsecuentes, sin perjuicio de afectaciones anteriores que se encuentren vigentes. En caso que los derechos y recursos descritos en los presentes Criterios se encuentren afectados, los Municipios podrán realizar la desafectación de los mismos para su posterior afectación al Fideicomiso del Programa Especial FEFOM. Asimismo, el Comité Técnico podrá recomendar amortizaciones crecientes para los créditos a ser contratados.

CUARTO.- De acuerdo a lo establecido en el Decreto No. 87 de fecha 1 de junio de 2016, el Estado podrá aportar al Fideicomiso, los derechos a percibir, y los ingresos de las participaciones que en ingresos federales correspondan al Estado del Fondo General de Participaciones (incluyendo anticipos o adelantos de las mismas), conforme a lo establecido en la Ley de Coordinación Fiscal, o cualesquiera otro fondo que los sustituya o complemente, parcial o totalmente, excluyendo aquellas participaciones federales que le correspondan al Estado conforme a la Ley de Coordinación Fiscal, y que se encuentran afectas al Fideicomiso número F/00105 del 29 de noviembre de 2004, según fue modificado y reexpresado el 9 de abril de 2008, así como cualesquiera otros recursos que considere necesarios. Igualmente, los Ayuntamientos podrán aportar al patrimonio del Fideicomiso la totalidad de sus derechos a percibir, y los ingresos derivados de las participaciones que en ingresos federales correspondan a los municipios por conducto del Estado, del Fondo General de Participaciones (incluyendo anticipos o adelantos de las mismas), conforme a lo establecido en la Ley de Coordinación Fiscal, o cualesquiera otro fondo que lo sustituya o complemente, parcial o totalmente, excluyendo aquellas participaciones federales que le correspondan al Estado conforme a las disposiciones de la Ley de Coordinación Fiscal y que se encuentran afectas al Fideicomiso número F/00105 del 29 de noviembre de 2004, según fue modificado y reexpresado el 9 de abril de 2008, los derechos a percibir, y los ingresos derivados del FEFOM o cualquier otro fondo o aportación de naturaleza análoga o conexa que lo sustituya, así como cualesquiera otros recursos que se consideren necesarios y que se determinen en las autorizaciones de cabildo que se otorguen al efecto, por lo que Estado y Municipios podrán girar las instrucciones o notificaciones irrevocables que resulten necesarias o convenientes, con el objeto de que el Fiduciario correspondiente reciba los recursos descritos. De existir cualquier remanente de los recursos que hayan sido aportados al patrimonio del Fideicomiso, y una vez satisfechas las obligaciones de pago derivadas de los créditos, serán liberados y entregados al Estado, para su posterior entrega a cada uno de los municipios en los porcentajes que les corresponda conforme a la ley aplicable, y de conformidad con los términos y condiciones que se describan en el Fideicomiso, sujeto al cumplimiento del Programa de Mejora Financiera que para tal efecto establezca el Comité Técnico.

QUINTO.- El Gobierno del Estado de México no es aval, garante, ni deudor solidario en los financiamientos que se autorizan a los municipios. Bajo condiciones especiales, el Comité Técnico podrá solicitar el apoyo a la Secretaría de Finanzas, acordando las condiciones del mismo con la Institución Financiera, la Secretaría y el Municipio.

SEXTO.- Las cantidades de que dispongan los Ayuntamientos en el ejercicio del financiamiento o los financiamientos que pudieran derivar del Programa Especial FEFOM, con base en lo dispuesto por el artículo 55 del Presupuesto de Egresos del Gobierno del Estado de México para el Ejercicio Fiscal 2018 y subsecuentes, causarán intereses normales y moratorios a las tasas que tengan aprobadas las instituciones que ofrezcan dichos financiamientos a través del Programa, de acuerdo con las bases fijadas por la Secretaría de Hacienda y Crédito Público (SHCP) y que consten en las normas generales de crédito de la propia Institución. Estas tasas de interés podrán tener el carácter de

revisables cuando así se precise en el Contrato de Apertura de Crédito, de acuerdo con lo autorizado por la Legislatura Estatal.

SÉPTIMO.- Se autoriza a los Ayuntamientos el monto del o los créditos que deriven del Programa Especial FEFOM, acorde a lo estipulado por el Comité Técnico, y en concordancia con lo autorizado por la Legislatura Estatal.

OCTAVO.- Los Ayuntamientos, por conducto de su Presidente Municipal Constitucional, Secretario, y Tesorero Municipal y, previa autorización del Cabildo, a través del Convenio de Adhesión pactarán las bases, condiciones y modalidades necesarias de la contratación de los créditos, coberturas, reservas y demás instrumentos que se requieran para este propósito.

NOVENO.- En el caso de los Ayuntamientos que se hubiesen adherido al Programa Especial FEFOM y, previo a que hubieran efectuado la contratación de cualquier financiamiento, o estar bajo convenio de saneamiento financiero, manifestaran su intención de ya no participar en el mismo, les serán reintegradas sus aportaciones, descontando de las mismas los gastos que se hubiesen erogado hasta ese momento.

DÉCIMO.- La contratación del o los créditos que puedan provenir del Programa Especial FEFOM, así como el ejercicio de los recursos que de ellos deriven, deberán ajustarse estrictamente a lo establecido por el Código Financiero del Estado de México y Municipios, y demás ordenamientos jurídicos aplicables.

DÉCIMO PRIMERO.- Los Ayuntamientos deberán presentar de manera trimestral al Comité Técnico, el avance financiero del destino de los recursos obtenidos a través del Programa Especial FEFOM.

DÉCIMO SEGUNDO.- Para liberar los recursos retenidos, el municipio deberá publicar a mas tardar el 31 de marzo del ejercicio en el que se hubiesen retenido, sus resultados en Cuenta Pública, además de solicitar al Órgano Superior de Fiscalización del Estado de México, que determine y envíe al Comité Técnico del Programa Especial FEFOM, los resultados que con respecto al Programa de Mejora Financiera al que se comprometió hubiese alcanzado.

T R A N S I T O R I O S

Primero - Publíquese el presente acuerdo en el Periódico Oficial "Gaceta del Gobierno", para dar a conocer los Lineamientos para la utilización del Fondo Estatal de Fortalecimiento Municipal (FEFOM) y sus criterios de aplicación.

Segundo.- Lo no previsto en estos lineamientos que corresponda a materia presupuestal o financiera, será resuelto administrativamente por la Secretaría de Finanzas.

Tercero - Este acuerdo entrará en vigor el día de su publicación en el Periódico Oficial "Gaceta del Gobierno" del Estado de México.

Cuarto.- En el caso de que la Legislatura Estatal apruebe modificaciones al Decreto de Presupuesto de Egresos del Gobierno del Estado de México para el ejercicio Fiscal del año 2018 en lo referente al FEFOM, o emita un Decreto Especial que afecte al presente programa, deberán publicarse nuevos lineamientos en un plazo no mayor a 60 días contados a partir de la publicación de las mismas en la "Gaceta del Gobierno". De no ser así, estarán vigentes

Dado en el Palacio del Poder Ejecutivo, en la Ciudad de Toluca de Lerdo, el día diecinueve del mes de diciembre del año dos mil diecisiete.

M. EN E. RODRIGO JARQUE LIRA
SECRETARIO
(RÚBRICA).

"2018. Año del Bicentenario del Natalicio de Ignacio Ramírez Calzada, El Nigromante"

Toluca de Lerdo, México;
a 20 de febrero de 2018
Oficio No. 20323A000/0269/2018

LICENCIADO EN DERECHO
IVÁN DE JESÚS ESQUER CRUZ
PRESIDENTE MUNICIPAL CONSTITUCIONAL DE JOCOTITLÁN
P R E S E N T E

Obras

Por instrucciones del Secretario de Finanzas y en apego a lo dispuesto en los artículos 24 fracciones XXII, XXIV y LXIV de la *Ley Orgánica de la Administración Pública del Estado de México*, 285, 305, 307, 327 y 327A del *Código Financiero del Estado de México y Municipios*, 3 Fracción XII, 9 Fracciones I, XIII y XVII, 22 del *Reglamento Interior de la Secretaría de Finanzas* y 22 del *Presupuesto de Egresos del Gobierno del Estado de México para el Ejercicio Fiscal 2018* (PEGEM 2018) en el que se dio a conocer el monto autorizado para el Fondo Estatal de Fortalecimiento Municipal (FEFOM), siendo este de $2,300,000,000.00.

De conformidad con el Acuerdo por el que se dan a conocer la fórmula, variables utilizadas, el porcentaje correspondiente en cada municipio y el monto del FEFOM, para el ejercicio fiscal 2018, el cual se publicó en la *"Gaceta del Gobierno"* No. 123 del 27 de diciembre de 2017, y con lo establecido en los artículos 55 al 66 del PEGEM 2018, me permito informar el monto que le corresponde al ayuntamiento que usted preside de acuerdo a las siguientes variables:

Población	Marginalidad	Inverso de la Densidad Poblacional	Total
$3,710,344.61	$8,995,627.98	$2,478,359.94	$15,184,332.53

No omito comentarle que de la totalidad de los recursos se deberá considerar lo siguiente:

Recursos Etiquetados			Libre disposición
Seguridad 0%	Iluminación 25%	Infraestructura 75%	
$0.00	$1,898,041.57	$5,694,124.70	$7,592,166.27

Sin más por el momento, aprovecho la ocasión para enviarle un cordial saludo.

ATENTAMENTE

AZALEA DEL CARMEN CLEMENTE BLANCO
DIRECTORA GENERAL

H. AYUNTAMIENTO CONSTITUCIONAL
JOCOTITLÁN, MÉXICO
RECIBIDO
09 MAR 2018
PRESIDENCIA MUNICIPAL
2016-2018
0697

C.c.p. Rodrigo Jarque Lira.- Secretario de Finanzas
Roberto Inda González. - Subsecretario de Planeación y Presupuesto
T.T.A.-ST/18
ACCB/TVM/DRM

Toluca de Lerdo, México
31 de enero de 2018
Oficio No.: SSEM/0314/2018

PROFESOR
IVÁN GÓMEZ GÓMEZ
ENCARGADO DEL DESPACHO DE LA PRESIDENCIA MUNICIPAL
DE JOCOTITLÁN
P R E S E N T E

FASP – 250105

[redacted] 4212-1-2-27

Estimado Iván:

Sirva el presente para hacer llegar a usted un cordial saludo, al tiempo, me refiero al Fondo de Aportaciones de Seguridad Pública de los Estados y del Distrito Federal (FASP), para el ejercicio fiscal 2018.

Al respecto, hago de su conocimiento que al municipio que dignamente representa, le corresponde un monto de $2,164,714.00 (Dos millones ciento sesenta y cuatro mil setecientos catorce pesos 00/100 M.N.), el cual debe ser destinado en los Programas con Prioridad Nacional acordados por el Consejo Nacional de Seguridad Pública:

- II. Desarrollo, Profesionalización y Certificación Policial.
- III. Tecnologías, Infraestructura y Equipamiento de Apoyo a la Operación Policial.

Considerando las necesidades del estado de fuerza operativo en materia de profesionalización, así como al inventario de equipamiento de su municipio.

Por lo anterior, se sugiere respetuosamente llevar a cabo una planeación estricta en cuanto a las metas que se convengan, de acuerdo a lo siguiente:

- Ajustarse al techo financiero asignado al municipio.
- Considerar el diagnóstico enviado al Secretariado Ejecutivo del Sistema Estatal de Seguridad Pública (SESESP), en el formato "Cédula de Información de los Integrantes de las Instituciones de Seguridad Pública", para convenir lo necesario a efecto de cumplir con los requisitos establecidos para la obtención de la CUP, de por lo menos el 50% del estado de fuerza policial, en el presente ejercicio fiscal.
- Contemplar sólo bienes y/o servicios que se encuentran autorizados en el catálogo correspondiente.
- Contar con cotizaciones vigentes de los bienes o servicios a adquirir.
- Verificar los plazos de ejecución para el cumplimiento de las metas (en cursos de profesionalización deberán presentar la ficha de validación ante el Secretariado Ejecutivo (SESESP), a más tardar el 30 de abril

Marzo 1 exhibición

del presente año y deberán dar inicio a la capacitación con fecha máxima del 28 de junio).

Para efecto de presentar una planeación correcta, en fechas próximas se convocará a capacitación al Secretario Técnico del Consejo de Seguridad Pública de su municipio.

En ese tenor y con la finalidad de acelerar el proceso de programación de recursos, se adjuntan al presente: el Catálogo de Bienes y Servicios autorizados para el FASP 2018 y la Estructura Programática (con su instructivo); con la atenta solicitud de que se involucren en el requisitado de la misma, las áreas que manejan el recurso, para que de forma conjunta integren el presupuesto.

En función de lo anterior, y con el objeto de contar con los elementos que nos permitan formalizar el Convenio de los recursos FASP con la Federación, se requiere la entrega de la estructura programática vía correo electrónico a más tardar el 07 de febrero del año en curso a las direcciones eri-tm@hotmail.com; maricele70@yahoo,comm.mx y marcelino.secretariado@gmail.com, a efecto de revisar y validar su propuesta.

La estructura programática original debidamente firmada y sellada por las autoridades municipales responsables, deberá entregarse el 08 de febrero de 2018, en las instalaciones de la Dirección General de Planeación, Seguimiento y Evaluación del Secretariado Ejecutivo. Así mismo le informo que a partir de la recepción del documento no se podrá efectuar ningún cambio.

Sin más por el momento, aprovecho la ocasión para enviarle un cordial saludo.

ATENTAMENTE

SECRETARÍA DE SEGURIDAD
OFICINA DE LA SECRETARIA

MTRA. MARIBEL CERVANTES GUERRERO
SECRETARIA DE SEGURIDAD

C.c.p. Lic. Noé Martín Vázquez Pérez. - Secretario Ejecutivo del Sistema Estatal de Seguridad Pública.
Arq. Víctor Manuel Aguilar Talavera. - Director General de Planeación, Seguimiento y Evaluación.
Archivo/Minutario
MCG/MVP/VMAT/ETM/mcgr

Archivar 57

GOBIERNO DEL ESTADO DE MÉXICO

EDOMÉX
DECISIONES FIRMES, RESULTADOS FUERTES.

"2018. Año del Bicentenario del Natalicio de Ignacio Ramírez Calzada, El Nigromante"

203200-APAD-FISE-0999/18
Toluca de Lerdo, México;
31 de agosto de 2018

ASUNTO: Asignación y Autorización de recursos 2018 FISE

LICENCIADO EN DERECHO
IVÁN DE JESÚS ESQUER CRUZ
PRESIDENTE MUNICIPAL CONSTITUCIONAL DE JOCOTITLÁN
P R E S E N T E

Por instrucciones del C. Secretario de Finanzas y en estricto apego a lo dispuesto en los Artículos 24 fracciones XXII, XXIV y LXIV de la Ley Orgánica de la Administración Pública del Estado de México, 285, 305, 307, 327 y 327A del Código Financiero del Estado de México y Municipios, 8 fracciones IX, X, XII y XXII y 18 del Reglamento Interior de la Secretaría de Finanzas, y de conformidad con lo dispuesto por el Presupuesto de Egresos del Gobierno del Estado de México para el Ejercicio Fiscal 2018, comunico a usted la asignación y autorización de recursos con cargo al Fondo de Infraestructura Social para las Entidades (FISE) por un monto de $13,000,000.00 (TRECE MILLONES DE PESOS 00/100 M.N.) con financiamiento federal, los cuales se aplicarán en las obras: 1.- "Construcción de Cuartos Dormitorio", 2.- "Construcción de Cuartos Dormitorio varias comunidades ", 3.- " Construcción de Drenaje Sanitario", 4.- "Construcción de Sistema de Agua Potable", 5.- "Construcción de Muro", 6.- "Construcción de Piso Firme", 7.- "Construcción de Red de Drenaje Sanitario", 8.- "Construcción de Techo Firme", 9.- "Construcción de Sistema de Agua Potable ", 10.-"Construcción de Calle San Miguel en Col. Satelite con Concreto Hidráulico", las cuales se describen en relación anexa.

Con base en esta asignación y autorización, el Ayuntamiento puede dar inicio a la liberación de los recursos, sujeto a la presentación del visto bueno de la Secretaría de Obra Pública.

El marco normativo para el ejercicio de los recursos autorizados lo constituyen, en su caso, la Ley de Coordinación Fiscal, los Lineamientos Generales vigentes para la Operación del FAIS, el Presupuesto de Egresos; Ley de Contratación Pública del Estado de México y Municipios; la Ley de Planeación y el Código Financiero, Libro Décimo Segundo del Código Administrativo y su Reglamento, todos del Estado de México y Municipios; así como, las Reglas de Operación del Programa de Acciones para el Desarrollo.

Sin otro particular, aprovecho la oportunidad para enviarle un cordial saludo.

A T E N T A M E N T E
SUBSECRETARIO

ROBERTO INDA GONZÁLEZ

C.c.p. Mtro. en E. Rodrigo Jarque Lira.- Secretario de Finanzas.
Mtro. en D. Javier Vargas Zempoaltecatl.- Secretario de la Contraloría.
C. Irad Mercado Ávila.- Director General de Promoción para el Desarrollo Social.
RIG/ACCB/DAGT/MTM/DVO*

SECRETARÍA DE FINANZAS
SUBSECRETARÍA DE PLANEACIÓN Y PRESUPUESTO

ANEXO

AYUNTAMIENTOS

ASIGNACIÓN Y AUTORIZACIÓN 203200-APAD-FISE-0999/18

No. de Control	Descripción / Municipio / Localidad / Estructura Programática	Oficio	Inversión	Monto Asignado	Monto Autorizado	%	Monto Por Autorizar *	%
	Jocotitlán							
8	113262 Construcción de Cuartos Dormitorio en varias localidades *(Obra Nueva)* Jocotitlán, varias localidades	180999 31/08/2018 U P3 1 Federal 020205010101 01030106 6122		1,247,984.06	1,247,984.06			
			ACUMULADO	1,247,984.06	1,247,984.06	100	0.00	0
1	113264 Construcción de Cuartos Dormitorio varias comunidades *(Obra Nueva)* Jocotitlán, varias comunidades	180999 31/08/2018 U P3 1 Federal 020205010101 01030106 6122		1,091,985.85	1,091,985.85			
			ACUMULADO	1,091,985.85	1,091,985.85	100	0.00	0
5	113265 Construcción de Drenaje Sanitario en Camino Barrio San Agustín-Barrio El Progreso Cabecera Municipal *(Obra Nueva)* Jocotitlán, Cabecera Municipal	180999 31/08/2018 U P3 1 Federal 020103010101 01030106 6132		888,884.28	888,884.28			
			ACUMULADO	888,884.28	888,884.28	100	0.00	0
7	113267 Construcción de Sistema de Agua Potable en Barrio La Conasupo, Barrio El Aguila, Santiago Casandeje *(Obra Nueva)* Jocotitlán, Construcción de Sistema de Agua Potable en Barrio La Conasupo, Barrio El Aguila, Santiago Casandeje	180999 31/08/2018 U P3 1 Federal 020203010201 01030106 6122		1,400,239.88	1,400,239.88			
			ACUMULADO	1,400,239.88	1,400,239.88	100	0.00	0
4	113269 Construcción de Muros varias comunidades (Col. El Cristo,San Juan, Ejido de Providencia, Las Fuentes Yeche) *(Obra Nueva)* Jocotitlán, varias comunidades	180999 31/08/2018 U P3 1 Federal 020205010101 01030106 6122		148,207.67	148,207.67			
			ACUMULADO	148,207.67	148,207.67	100	0.00	0
3	113270 Construcción de Piso Firme Ejido de Providencia *(Obra Nueva)* Jocotitlán, EJIDO DE PROVIDENCIA	180999 31/08/2018 U P3 1 Federal 020205010101 01030106 6122		42,369.85	42,369.85			
			ACUMULADO	42,369.85	42,369.85	100	0.00	0
6	113271 Construcción de Red de Drenaje Sanitario Barrio Santa Clara *(Obra Nueva)* Jocotitlán, SANTA CLARA	180999 31/08/2018 U P3 1 Federal 020103010101 01030106 6132		662,706.47	662,706.47			
			ACUMULADO	662,706.47	662,706.47	100	0.00	0
2	113273 Construcción de Techo Firme varias comunidades (Fuentes de Yeche, Ejido de Providencia, Col. San Juan, Barrio El Cristo) *(Obra Nueva)* Jocotitlán, varias comunidades	180999 31/08/2018 U P3 1 Federal 020205010101 01030106 6122		1,517,621.94	1,517,621.94			
			ACUMULADO	1,517,621.94	1,517,621.94	100	0.00	0
9	113566 Construcción de Sistema de Agua Potable en Barrio La Rinconada-Barrio La Mesa Santiago Casandeje *(Obra Nueva)* Jocotitlán, Varias Localidades	180999 31/08/2018 U P3 1 Federal 020203010201 01030106 6132		3,155,031.80	3,155,031.80			
			ACUMULADO	3,155,031.80	3,155,031.80	100	0.00	0
10	113568 Construcción de Calle San Miguel en Col. Satelite con Concreto Hidráulico San Miguel Tenochtitlan *(Obra Nueva)* Jocotitlán, SATELITE (SAN MIGUEL TENOCHTITLAN)	180999 31/08/2018 U P3 1 Federal 020201010201 01030106 6122		2,844,968.20	2,844,968.20			
			ACUMULADO	2,844,968.20	2,844,968.20	100	0.00	0
TOTALES	10			13,000,000.00	13,000,000.00			

* Este Importe se autorizará conforme se agote el presupuesto

"2018. Año del Bicentenario del Natalicio de Ignacio Ramírez Calzada, El Nigromante"

203200-APAD-OF-0376/18
Toluca de Lerdo, México;
25 de abril de 2018

ASUNTO: Asignación y Autorización de recursos 2018
Programa de Acciones para el Desarrollo

LICENCIADO EN DERECHO
IVÁN DE JESÚS ESQUER CRUZ
PRESIDENTE MUNICIPAL CONSTITUCIONAL DE JOCOTITLÁN
P R E S E N T E

Por instrucciones del C. Secretario de Finanzas y en estricto apego a lo dispuesto en los Artículos 24 fracciones XXII, XXIV y LXIV y útimo párrafo de la Ley Organica de la Administración Pública del Estado de México, 285, 305, 307, 327 y 327A del Código Financiero del Estado de México y Municipios; 8 fracciones X, XII Y XXII Y 18 del Reglamento Interior de la Secretaría de Finanzas, y de comformidad con lo señalado en el Presupuesto de Egresos del Gobierno del Estado de México, así como lo establecido en el Presupuesto de Egresos de la Federación, ambos del Ejercicio Fiscal 2018, comunico a usted la asignación y autorización de recursos, con cargo al Ramo General 16 provenientes del Programa de Agua Potable, Drenaje y Tratamiento (PROAGUA) en su Apartado Urbano (APAUR 2018), por un monto de **$7,228,277.09** (SIETE MILLONES DOSCIENTOS VEINTIOCHO MIL DOSCIENTOS SETENTA Y SIETE PESOS 09/100 M.N.) con financiamiento federal, los cuales se aplicarán en las obras y acciones; 1) Ampliación del Sistema de Agua Potable de Santiago Casandeje, Tercera Etapa de 3, 2) Construcción del Sistema de Alcantarillado en la Localidad de Santiago Casandejé, Sanitario 1 de 3, que se describen en relación anexa.

Con base en esta asignación y autorización, el Ayuntamiento puede dar inicio a la liberación de los recursos, sujeta a la presentación del visto bueno de la Secretaría de Infraestructura.

El marco normativo para el ejercicio de los recursos autorizados lo constituyen el Presupuesto de Egresos de la Federación 2018; Ley Federal de Presupuesto y Responsabilidad Hacendaria y su reglamento, Ley de Obras Púbicas y Servicios Relacionados con las mismas, Ley de Administraciones, Arrendamientos y Servicios del Sector Público; las Reglas de Operación del Programa de Acciones para el Desarrollo, así como a las Reglas de Operación para el Programa de Agua Potable, Drenaje y Tratamiento a cargo de la Comisión Nacional del Agua, aplicables a partir de 2018, así como la demás normatividad que rige la naturaleza de los mismos.

A T E N T A M E N T E
SUBSECRETARIO

ROBERTO INDA GONZÁLEZ

C.c.p. Mtro. en E. Rodrigo Jarque Lira.- Secretario de Finanzas.
Mtro. en D. Javier Vargas Zempoaltecatl.- Secretario de la Contraloría.
C. Irad Mercado Ávila.- Director General de Promoción para el Desarrollo Social.
RIG/ACCB/[illegible]/MTM/DVC

ANEXO **AYUNTAMIENTOS** **ASIGNACIÓN Y AUTORIZACIÓN 203200-APAD-OF-0376/18**

No. de Control	Descripción Municipio / Localidad Estructura Programática	Oficio	Inversión	Monto Asignado	Monto Autorizado	%	Monto Por Autorizar *	%
Jocotitlán								
* 111237	Ampliación del Sistema de Agua Potable de Santiago Casandeje, Tercera Etapa de 3 *(Obra Nueva)* Jocotitlán, SANTIAGO CASANDEJE	180376 25/04/2018 U PD 1 020203010201 01010101 6132	Federal	5,355,031.81	5,355,031.81			
			ACUMULADO	5,355,031.81	5,355,031.81	100	0.00	0
111238	Construcción del Sistema de Alcantarillado en la Localidad de Santiago Casandejé, Sanitario 1 de 3 *(Obra Nueva)* Jocotitlán, SANTIAGO CASANDEJE	180376 25/04/2018 U PD 1 020103010101 01010101 6132	Federal	1,873,245.28	1,873,245.28			
			ACUMULADO	1,873,245.28	1,873,245.28	100	0.00	0
TOTALES	**2**			**7,228,277.09**	**7,228,277.09**			

* Este Importe se autorizará conforme se agote el presupuesto

GOBIERNO DEL
ESTADO DE MÉXICO

EDOMÉX
DECISIONES FIRMES, RESULTADOS FUERTES.

"2018. Año del Bicentenario del Natalicio de Ignacio Ramírez Calzada, El Nigromante"

203200-APAD-OF-0912/18
Toluca de Lerdo, México;
21 de agosto de 2018

ASUNTO: Asignación y Autorización de recursos 2018
Programa de Acciones para el Desarrollo

LICENCIADO EN DERECHO
IVÁN DE JESÚS ESQUER CRUZ
PRESIDENTE MUNICIPAL CONSTITUCIONAL DE JOCOTITLÁN
P R E S E N T E

Por instrucciones del C. Secretario de Finanzas y en estricto apego a lo dispuesto en los Artículos 23, 24 fracciones XXII, XXIV, y LXIV de la Ley Orgánica de la Administración Pública del Estado de México, 285, 305, 307, 327 y 327-A del Código Financiero del Estado de México y Municipios y 8 fracciones IX, X, XII y XXII y 18 del Reglamento Interior de la Secretaría de Finanzas y de conformidad con lo dispuesto en el Decreto Número 268 del Presupuesto de Egresos del Gobierno del Estado de México y en el Presupuesto de Egresos de la Federación, ambos del ejercicio fiscal 2018, comunico a usted la asignación y autorización de recursos con cargo al Ramo General 23, a través del Fondo "Fortalecimiento Financiero para Inversión C" por un monto de $5,000,000.00 (CINCO MILLONES DE PESOS 00/100 M.N.), con financiamiento federal, los cuales se aplicarán en las siguientes obras: 1.- "Construcción con Concreto Hidráulico, Guarniciones y Banquetas en Calle Principal Barrio Chimeje", 2.- "Rehabilitación con Concreto Hidráulico, en Calle Principal del Centro al Panteón Municipal", 3.- "Rehabilitación con Concreto Hidráulico, Agua Potable y Drenaje de la Calle Jesús Cardoso", 4.- "Rehabilitación con Concreto Hidráulico, Guarniciones, Banquetas, Agua Potable y Drenaje de la Calle Morelos", 5.- "Construcción con Concreto Hidráulico, Guarniciones y Banquetas, en Calle La Venta"; las cuales se describen en relación anexa.

Con base en esta asignación y autorización el ayuntamiento puede dar inicio a la liberación de los recursos, aunado a los procesos de licitación, adjudicación y contratación de las obras y/o acciones referidas.

El marco normativo para el ejercicio de los recursos autorizados lo constituyen la Ley Federal de Presupuesto y Responsabilidad Hacendaria, Ley de Obras Públicas y Servicios Relacionados con las mismas, Ley de Adquisiciones, Arrendamientos y Servicio del Sector Público Federal, y sus respectivos reglamentos, así como a las demás disposiciones que resulten aplicables.

Sin otro particular, aprovecho la oportunidad para enviarle un cordial saludo.

A T E N T A M E N T E
SUBSECRETARIO

ROBERTO INDA GONZÁLEZ

C.c.p. Mtro. en E. Rodrigo Jarque Lira.- Secretario de Finanzas.
Mtro. en D. Javier Vargas Zempoaltecatl.- Secretario de la Contraloría.
C. Irad Mercado Ávila.- Director General de Promoción para el Desarrollo Social.
RIG/ACCB/DAGT/MTM/DVO.

SECRETARÍA DE FINANZAS
SUBSECRETARÍA DE PLANEACIÓN Y PRESUPUESTO

ANEXO **AYUNTAMIENTOS** **ASIGNACIÓN Y AUTORIZACIÓN 203200-APAD-OF-0912/18**

No. de Control	Descripción Municipio / Localidad Estructura Programática	Oficio	Inversión	Monto Asignado	Monto Autorizado	%	Monto Por Autorizar *	%
Jocotitlán								
113178	Construcción con Concreto Hidráulico, Guarniciones y Banquetas en Calle Principal Barrio Chimeje, Jocotitlán. *(Obra Nueva)*	180912 21/08/2018 U 3C 1 020201010201 05100204 6152	Federal	1,000,000.00	1,000,000.00			
	Jocotitlán, Barrio Chimeje		ACUMULADO	1,000,000.00	1,000,000.00	100	0.00	0
113179	Rehabilitación con Concreto Hidráulico, en Calle Principal del Centro al Panteón Municipal, Jocotitlán. *(Obra Nueva)*	180912 21/08/2018 U 3C 1 020201010302 05100204 6152	Federal	1,000,000.00	1,000,000.00			
	Jocotitlán, Cabecera Municipal		ACUMULADO	1,000,000.00	1,000,000.00	100	0.00	0
113180	Rehabilitación con Concreto Hidráulico, Agua Potable y Drenaje de la Calle Jesús Cardoso, Jocotitlán. *(Obra Nueva)*	180912 21/08/2018 U 3C 1 020201010302 05100204 6152	Federal	1,000,000.00	1,000,000.00			
	Jocotitlán, Cabecera Municipal		ACUMULADO	1,000,000.00	1,000,000.00	100	0.00	0
113181	Rehabilitación con Concreto Hidráulico, Guamiciones, Banquetas , Agua Potable y Drenaje de la Calle Morelos, Jocotitlán. *(Obra Nueva)*	180912 21/08/2018 U 3C 1 020201010302 05100204 6152	Federal	1,000,000.00	1,000,000.00			
	Jocotitlán, Cabecera Municipal		ACUMULADO	1,000,000.00	1,000,000.00	100	0.00	0
113182	Construcción con Concreto Hidráulico, Guarniciones y Banquetas, en Calle La Venta, Jocotitlán. *(Obra Nueva)*	180912 21/08/2018 U 3C 1 020201010201 05100204 6152	Federal	1,000,000.00	1,000,000.00			
	Jocotitlán, LA VENTA		ACUMULADO	1,000,000.00	1,000,000.00	100	0.00	0
TOTALES	5			5,000,000.00	5,000,000.00			

Ramo General 23

Ref. 0.05% Fed.

* Este Importe se autorizará conforme se agote el presupuesto

Jocotitlán

NOSOTROS

Carta de Afirmaciones de la Administración Pública Municipal para la revisión de la Cuenta Pública 2018.

Con relación a la elaboración de la Cuenta Pública Municipal del ejercicio 2018, el Presidente, Síndico (s), Secretario, Tesorero y Director de Obras Públicas Municipal damos cumplimiento a los artículo 8, fracción XIV Y 32 párrafos segundo y tercero de la Ley de Fiscalización Superior del Estado de México, así como a la normatividad en materia de recaudación, administración y aplicación de los recursos Federales, Estatales y Municipales en los términos convenidos; y de acuerdo a la Norna Profesional de Auditoría del Sistema Nacional de Fiscalización No. 200, Evidencia de Auditoría, numeral 115 hacemos las siguientes afirmaciones a nuestro leal saber y entender:

JOCOTITLÁN
Ayuntamiento 2019 - 2021

1820 - 2020
BICENTENARIO
JOCOTITLÁN

(01) 712 122 96 70
www.jocotitlan.gob.mx

Plaza Constituyentes No. 1,
Jocotitlán, México,
C.P. 50700.

I. Información Presupuestaria

De la Integración y Presentación del Presupuesto

1. Se cuenta con un presupuesto anual de ingresos y egresos autorizado por el Ayuntamiento de Jocotitlán, México y publicado en la Gaceta Municipal núm. 54 de fecha 23 de Febrero de 2018.

2. El presupuesto de ingresos se elaboró con base a la Ley de Ingresos de los Municipios del Estado de México del ejercicio 2018.

3. El presupuesto de egresos cumple con las disposiciones de la Ley de Disciplina Financiera de las Entidades Federativas y los Municipios, Manual para la Planeación, Programación y Presupuesto de Egresos Municipal para el ejercicio 2018 y demás ordenamientos legales.

4. Se cuenta con procedimientos para asegurarse que los catálogos utilizados en la elaboración del presupuesto son los autorizados.

5. Los gastos presupuestarios comprometidos y devengados al cierre del ejercicio, corresponden a eventos ocurridos en dicho ejercicio, se encuentran soportados con la documentación comprobatoria correspondiente y se consideran para el siguiente ejercicio en el capítulo de "ADEFAS".

De la Ejecución del Presupuesto de Egresos

6. Los egresos se efectuaron cuando existió partida específica de gasto dentro del presupuesto y flujo de efectivo para cubrirlos.

7. Los recursos federales recibidos y no devengados al cierre del ejercicio se reintegran dentro de los primeros 15 días naturales siguientes al cierre del ejercicio.

8. Los pagos que se realizaron en el ejercicio con cargo al presupuesto del mismo ejercicico, se encuentan debidamente justificados y comprobados con los documentos originales respectivos.

9. Los ajustes a la Ley de Ingresos y Presupuesto de Egresos se justificaron y fueron autorizados por Órgano Máximo de Gobierno.

10. No se realizaron traspasos presupuestarios de gasto de inversión a capítulos de gasto corriente.

11. El egreso ejercido por dependencia general se realizó en apego a las metas programadas.

12. Las adquisiciones de bienes y servicios se realizaron de acuerdo al programa anual y a la Ley de Contratación Pública del Estado de México y Municipios, a excepción de las realizadas con recursos federales, en las que se aplicó la Ley de Adquisiciones, Arrendamientos y Servicios del Sector Público, y sus respectivos Reglamentos.

13. La planeación, programación, presupuestación, adjudicación, ejecución y contratación de obras públicas y servicios relacionados con las mismas se realizaron de acuerdo al programa anual y al Libro Décimo Segundo del Código Administrativo del Estado de México, a excepción de las realizadas con recursos federales, en las que se aplicó la Ley de Obras Públicas y Servicios Relacionados conlas mismas, y sus respectivos Reglamentos.

14. Los arrendamientos, adquisiciones de inmuebles y enajenaciones, se realizaron de conformidad a la Ley de Contratación Pública del Estado de México y Municipios, salvo las realizadas con recursos federales, en las que se aplicó la Ley de Adquisiciones, Arrendamientos y Servicios del Sector Público, y sus respectivos Reglamentos.

15. Los recursos de programas Federales (Fondo para la Infraestructura Social Municipal y de las Demarcaciones Territoriales del Distrito Federal (FISMDF), del Fondo de Aportaciones para el Fortalecimiento de los Municipios y de las Demarcaciones Territoriales del Distrito Federal (FORTAMUNDF), Subsidio a los Municipios y Demarcaciones Territoriales del Distrito Federal y Entidades Federativas que ejerzan de manera directa o coordinada la función de Seguridad Pública (FORTASEG), Fondo de Aportaciones para la Seguridad Pública (FASP), Fondo el Fortalecimiento de la Infraestructura Estatal y Municipal, Programa de Infraestructura, Programa de Empleo Temporal o cualquier otro recurso federal, se ejercieron con base a la Ley de Coordinación Fiscal y los respectivos lineamientos de operación de cada recurso; así como los recursos estatales del Fondo Estatal de Fortalecimiento Municipal (FEFOM) y Programa de Acciones para el Desarrollo (PAD) se ejercieron con base al Presupuesto de Egresos del Estado de México para el ejercicio 2018 y a los Lineamientos para la utilización del Fondo Estatal de Fortalecimiento Municipal (FEFOM) y sus criterios de aplicación y las Reglas de Operación del Programa de Acciones para el Desarrollo (PAD).

16. Se cumplió con las obligaciones fiscales y administrativas (pago e informativa) ante la Secretaria de Hacienda y Crédito Público (SHCP), la Secretaría de Finanzas del Gobierno del Estado de México, el Instituto de Seguridad Social del Estado de México y Municipios (ISSEMyM), con Comisión del Agua del Estado de México (CAEM), Comisión Federal de Electricidad (CFE), Comisión Nacional del Agua (CONAGUA) y demás obligaciones.

JOCOTITLÁN
Ayuntamiento 2019 - 2021

1820 - 2020
BICENTENARIO
JOCOTITLÁN

(01) 712 122 96 70
www.jocotitlan.gob.mx

Plaza Constituyentes No. 1,
Jocotitlán, México,
C.P. 50700.

17. El pago de remuneraciones se sujetó a los tabuladores de sueldos y salarios autorizados por el Órgano Máximo de Gobierno, considerando los tabuladores de remuneraciones aprobados por el Consejo Consultivo de Valoración Salarial.

II. Información Contable

18. Las operaciones financieras se registraron patrimonial y presupuestalmente conforme a la lista de cuentas, al sistema y politícas que se establecen en el Manual Único de Contabilidad Gubernamental para las Dependencias y Entidades Públicas del Gobierno y Municipios del Estado de México (Decimoséptima Edición 2018).

19. Las operaciones financieras se registraron contable y presupuestalmente dentro de los cinco días posteriores a su realización.

20. Se cumplió con la obligación de publicar en la página web de entidad municipal la información del Título Quinto de la Ley General de Contabilidad Gubernamental, la Ley de Disciplina Financiera de las Entidades Federativas y los Municipios, así como los recursos Federales en el Sistema del Formato Único (SFU).

21. Las obras registradas en la cuenta 1235 y 1236 (construcciones en proceso en bienes del dominio público y construcciones en proceso en bienes propios), que fueron concluidas, se registraron al gasto o al patrimonio, según sea el caso al cierre del ejercicio.

22. Se realizó la depuración de las cuentas de construcciones en proceso en bienes de dominio público y bienes propios conforme a lo establecido en los Lineamientos para la depuración de la cuenta construcciones en proceso en bienes de dominio público y en bienes propios de las entidades fiscalizables municipales del Estado de México, publicados en el Periódico Oficial "Gaceta del Gobierno" número 104 de fecha 28 de noviembre de 2016.

23. Se cuenta con registros patrimoniales y presupuestales de las obligaciones a corto y largo plazo las cuales se contrataron bajo las mejores condiciones de mercado.

24. Se realizaron los trámites necesarios para registrar en el Registro Público Único y en el Registro de Deuda Pública del Estado de México las obligaciones contratadas por financiamientos a corto y largo plazo.

25. Se realizó el pago de las obligaciones a corto y largo plazo conforme a tabla de pagos establecida en el contrato y las obligaciones a corto plazo quedaron pagadas tres meses antes de que concluya el periodo de la administración, verificando que no se contrataron más obligaciones a corto plazo durante esos últimos tres meses.

26. Se elaboran conciliaciones periódicas entre la información contable y presupuestaria.

27. Los Estados Financieros y presupuestarios que emanan de las operaciones que se registraron contable y presupuestalmente sonla base para la emisión de informes periódicos y para la formulación de la cuenta pública anual, así como sus notas respectivas y reflejan la veracidad de la información financiera generada conforme a la Ley General de Contabilidad Gubernamental, Ley de Disciplina Financiera de las Entidades Federativas y los Municipios, de la Ley de Ingresos de los Municipios del Estado de México para el Ejercicio Fiscal del Año 2018, del Presupuesto de Egresos del Municipio para el Ejercicio Fiscal del Año 2018, del Código Financiero del Estado de México y

JOCOTITLÁN
Ayuntamiento 2019 - 2021
1820 - 2020
BICENTENARIO
JOCOTITLÁN
(01) 712 122 96 70
www.jocotitlan.gob.mx
Plaza Constituyentes No. 1,
Jocotitlán, México,
C.P. 50700.

Jocotitlán

NOSOMOS

Municipios, normas y acuerdos emitidos por el Consejo Nacional de Armonización Contable (CONAC), del Manual Único de Contabilidad Gubernamental para las Dependencias y Entidades Públicas del Gobierno y Municipios del Estado de México (decimoséptima edición 2018), Lineamientos de Control Financiero y Administrativo para las Entidades Fiscalizables Municipales del Estado de México y Lineamientos para la Elaboración de la Cuenta Pública Muncipal 2018 y demás normatividad aplicable.

Las afirmaciones antes citadas fueron preparadas por el Ayuntamiento de Jocotitlán, Estado de México, quien es responsable de la administración de la Hacienda Pública.

Jocotitlán, Méx. 14 de marzo de 2019.

AYUNTAMIENTO CONSTITUCIONAL JOCOTITLÁN, MÉX.

PRESIDENTE MUNICIPAL

AYUNTAMIENTO CONSTITUCIONAL JOCOTITLÁN, MÉX. 2019-2021

SECRETARÍA DEL AYUNTAMIENTO

SECRETARIO

AYUNTAMIENTO CONSTITUCIONAL JOCOTITLÁN, MÉX. 2019-2021

Iván de Jesús Esquer Cruz **Lic. Violeta Cruz Sánchez** **Profr. Iván Gómez Gómez**

TESORERO

TESORERÍA MUNICIPAL

AYUNTAMIENTO CONSTITUCIONAL JOCOTITLÁN, MÉX. 2019-2021

Dra. En A. María Teresa Garduño Manjarrez

DIRECTOR DE OBRAS

DIRECCIÓN DE OBRAS PÚBLICAS

AYUNTAMIENTO CONSTITUCIONAL JOCOTITLÁN, MÉX. 2019-2021

Ing. Edith Camacho Vilchis

JOCOTITLÁN
Ayuntamiento 2019 - 2021

1820 - 2020
BICENTENARIO
JOCOTITLÁN

(01) 712 122 96 70
www.jocotitlan.gob.mx

Plaza Constituyentes No. 1,
Jocotitlán, México,
C.P. 50700.

Cuenta Pública 2018
Depreciación
(Pesos)

Entidad Municipal: (1)_JOCOTITLÁN, 028__ **Al_31_de_DICIEMBRE_DE_2018_**

Nombre de la Cuenta (3)	Importe (4)	% Depreciación (5)	Depreciación Acumulada (6)
ACTIVO			
Bienes Inmuebles			
Edificios no Habitacionales	20,435,340.00	2%	1,599,400.00
Bienes Muebles	27,149,820.00		17,283,870.00
Mobiliario y Equipo de Administración	2,796,670.00		1,143,280.00
Mobiliario y Equipo de Oficina	2,015,180.00	3%	408,090.00
Equipo de Cómputo y Accesorios	781,490.00	20%	735,190.00
Mobiliario y Equipo Educacional y Recreativo	-		-
Equipo e Instrumental Médico y de Laboratorio	51,260.00	10%	11,060.00
Vehículos y Equipo de Transporte			
Vehículos			
Vehículos de Seguridad Publica y Atencion de Urgencias	17,539,920.00	20%	13,109,920.00
Equipo de Defensa y Seguridad	474,330.00	10%	344,020.00
Maquinaria, Otros Equipos y Herramientas	6,255,790.00	10%	2,652,470.00
Colecciones, Obras de Arte y Objetos Valiosos			
Otros Bienes Muebles	31,850.00	10%	23,120.00

Nota: Detallar en el apartado de notas de desglose el método de depredación y los meses en que se depreciarón los bienes.

DRA. EN A. MARÍA TERESA GARDUÑO MANJARREZ
TESORERA MUNICIPAL

TESORERÍA MUNICIPAL

AYUNTAMIENTO CONSTITUCIONAL
JOCOTITLÁN, MÉX.
2019-2021

2019-2021

Cuenta Pública 2018

Entidad Municipal: (1)_JOCOTITLÁN, 028__ **Al_31_de_DICIEMBRE_DE_2018_**

Nombre de la Cuenta (3)	Importe (4)	% Depreciación (5)	Depreciación Acumulada (6)
ACTIVO			
Bienes Inmuebles			
Edificios no Habitacionales	20,435,340.00	2%	1,599,400.00
Bienes Muebles	27,149,820.00		17,283,870.00
Mobiliario y Equipo de Administración	2,796,670.00		1,143,280.00
Mobiliario y Equipo de Oficina	2,015,180.00	3%	408,090.00
Equipo de Cómputo y Accesorios	781,490.00	20%	735,190.00
Mobiliario y Equipo Educacional y Recreativo	-		-
Equipo e Instrumental Médico y de Laboratorio	51,260.00	10%	11,060.00
Vehículos y Equipo de Transporte			
Vehículos			
Vehículos de Seguridad Publica y Atencion de Urgencias	17,539,920.00	20%	13,109,920.00
Equipo de Defensa y Seguridad	474,330.00	10%	344,020.00
Maquinaria, Otros Equipos y Herramientas	6,255,790.00	10%	2,652,470.00
Colecciones, Obras de Arte y Objetos Valiosos			
Otros Bienes Muebles	31,850.00	10%	23,120.00

Nota: Detallar en el apartado de notas de desglose el método de depreciación y los meses en que se depreciarón los bienes.

IVÁN DE JESÚS ESQUER CRUZ
PRESIDENTE MUNICIPAL

LIC. VIOLETA CRUZ SÁNCHEZ
SÍNDICO MUNICIPAL

PROFR. IVÁN GÓMEZ GÓMEZ
SECRETARIO

DRA. EN A. MARÍA TERESA GARDUÑO MANJARREZ
TESORERA MUNICIPAL

PRESIDENCIA MUNICIPAL
AYUNTAMIENTO CONSTITUCIONAL
JOCOTITLÁN, MÉX.
2019-2021

SINDICATURA MUNICIPAL
AYUNTAMIENTO CONSTITUCIONAL
JOCOTITLÁN, MÉX.
2019-2021

SECRETARÍA DEL AYUNTAMIENTO
AYUNTAMIENTO CONSTITUCIONAL
JOCOTITLÁN, MÉX.
2019-2021

TESORERÍA MUNICIPAL
AYUNTAMIENTO CONSTITUCIONAL
JOCOTITLÁN, MÉX.
2019-2021

Cuenta Pública 2018
Balanza de Comprobación Detallada
(pesos)

Entidad Municipal: (1) JOCOTITLÁN, 028

Al _31_ de _DICIEMBRE_ de 2018 (2)

Cuenta (3)					Nombre de la Cuenta (4)	Saldo Inicial (5)		Movimientos del Mes (6)		Saldo Final (7)	
Cta	S Cta	SS Cta	SSS Cta	SSSS Cta		Debe	Haber	Debe	Haber	Debe	Haber
1000					ACTIVO	133,746,818.10	-	106,070,507.69	105,654,436.51	134,162,889.28	-
1100	1100				ACTIVO CIRCULANTE	24,860,352.91	-	85,853,579.33	105,253,163.44	5,460,768.80	-
1110					Efectivo y Equivalentes	8,717,894.22	-	77,253,807.48	84,731,320.78	1,240,380.92	-
1111					Efectivo	71,191.26	-	23,033,108.34	21,863,918.68	1,240,380.92	-
1111	1				Caja	36,191.26	-	23,033,108.34	21,828,918.68	1,240,380.92	-
1111	1	1			MUNICIPIO DE JOCOTITLAN	36,191.26	-	23,033,108.34	21,828,918.68	1,240,380.92	-
1111	1	1	1		CAJA DE TESORERIA MUNICIPAL	36,191.26	-	23,033,108.34	21,828,918.68	1,240,380.92	-
1111	2				Fondo Fijo de Caja	35,000.00	-	-	35,000.00	-	-
1111	2	1			MUNICIPIO DE JOCOTITLAN	35,000.00	-	-	35,000.00	-	-
1111	2	1	2		MIREYA MONROY MONROY	35,000.00	-	-	35,000.00	-	-
1112					Bancos/Tesorería	8,646,702.96	-	54,220,699.14	62,867,402.10	-	-
1112	1				Bancomer	8,646,702.96	-	54,220,699.14	62,867,402.10	-	-
1112	1	0001			BBVA CTA. 0111360264 FORTAMUN 2018	1,579,484.60	-	5,195,922.38	6,775,406.98	-	-
1112	1	0002			BBVA CTA. 0111360388 FISM 2018	263,646.12	-	8,388,071.04	8,651,717.16	-	-
1112	1	0003			CTA.0111590871 PROII 2018	908,720.79	-	965.08	909,685.87	-	-
1112	1	0004			CTA. 0111526111 FASP 2018	32.25	-	0.75	33.00	-	-
1112	1	0005			CTA. 0111683756 INFRAESTRUCTURA 2018	116,102.44	-	0.74	116,103.18	-	-
1112	1	0006			CTA. 0111872281 APARTADO URBANO APAU	105.70	-	29.30	135.00	-	-
1112	1	0007			CTA. 0111373447 FEFOM 2018	829,563.06	-	258,183.94	1,087,747.00	-	-
1112	1	0008			CTA. 0111995782 PROG INFRAESTR VERTIEN	12.68	-	0.32	13.00	-	-
1112	1	0009			BBVA CTA.0112280930 FISE 2018	304,759.91	-	6,500,043.53	6,804,803.44	-	-
1112	1	0010			BBVA CTA. 0112276925 INFRAESTRUCTURA	327,816.52	-	4.97	327,821.49	-	-
1112	1	0011			BBVA CTA. 0112312123 RAMO GENERAL 23	4,700,456.34	-	82.00	4,700,538.34	-	-
1112	1	0012			BBVA CTA. 0112395827 FONDO DE APOYO A	300,000.00	-	12.97	300,012.97	-	-
1112	1	0013			CTA.0112507897 LECHERIAS 2018	-	-	1,086,956.52	1,086,956.52	-	-
1112	1	0066			CTA. 0103670856 RECURSO PROPIOS 2016	831,586.32	-	32,725,749.52	31,894,163.20	-	-
1112	1	0069			CTA. 0103710149 R.P. PREDIAL 2016	12,281.59	-	64,455.89	76,737.48	-	-
1112	1	0081			CTA. 0108385653 PROGRAMA DE INFRAESTI	135,307.28	-	220.19	135,527.47	-	-
1120					Derechos a recibir efectivo o equivalentes	16,142,458.69	-	8,599,771.85	20,521,842.66	4,220,387.88	-
1121					Inversiones financieras de corto plazo	12,372,987.89	-	8,147,820.66	20,520,808.55	-	-
1121	1				Inversiones financieras de corto plazo	12,372,987.89	-	8,147,820.66	20,520,808.55	-	-
1121	1	1			% DE INVERSION DE FONDO FINANCIERO DE	11,139,901.60	-	-	11,139,901.60	-	-
1121	1	0	0	2	BBVA BANCOMER CONTRATO 2048455996 F	169,397.48	-	1,144,767.26	1,314,164.74	-	-
1121	1	0	0	3	BBVA BANCOMER CONTRATO 2048456070 F	1,005,362.43	-	12,628.63	1,017,991.06	-	-
1121	1	0	0	4	CONTRATO 2048645167 INFRAESTRUCTURA	1,446.92	-	1,446.92	-	-	-
1121	1	0	0	22	BBVA BANCOMER CONTRATO 2047222483 F	59,773.30	-	6,988,977.85	7,048,751.15	-	-
1123					Deudores Diversos por cobrar a Corto Plazo	3,769,470.80	-	451,951.19	1,034.11	4,220,387.88	-
1123	5				SUBSIDIO AL EMPLEO	55,359.69	-	26,660.13	76.63	81,943.19	-
1123	5	1			SUBSIDIO AL EMPLEO	55,359.69	-	26,660.13	76.63	81,943.19	-
1123	5	1	0	1	SUBSIDIO AL EMPLEO	55,359.69	-	26,660.13	76.63	81,943.19	-
1123	7				CDI	957.52	-	-	957.48	0.04	-
1123	7	1			CDI	957.52	-	-	957.48	0.04	-
1123	7	1	0	1	CDI	957.52	-	-	957.48	0.04	-
1123	9				BBVA BANCOMER, S.A. INSTITUCION DE BAN	2,561,000.00	-	-	-	2,561,000.00	-
1123	9	1			BBVA BANCOMER, S.A. INSTITUCION DE BAN	2,561,000.00	-	-	-	2,561,000.00	-
1123	9	1	0	1	BBVA BANCOMER, S.A. INSTITUCION DE BAN	2,561,000.00	-	-	-	2,561,000.00	-
1123	10					1,152,153.59	-	425,291.06	-	1,577,444.65	-
1123	13				DIF MUNICIPAL	329,664.48	-	329,664.48	-	659,328.96	-
1123	13	5			DIF MUNICIPAL	329,664.48	-	329,664.48	-	659,328.96	-
1123	13	5	0	1	DIF MUNICIPAL	329,664.48	-	329,664.48	-	659,328.96	-
1123	14				INSTITUTO MUNICIPAL DE CULTURA FISICA Y	57,740.04	-	11,300.48	-	69,040.52	-
1123	14	1			INSTITUTO MUNICIPAL DE CULTURA FISICA Y	57,740.04	-	11,300.48	-	69,040.52	-
1123	14	1	0	1	INSTITUTO MUNICIPAL DE CULTURA FISICA Y	57,740.04	-	11,300.48	-	69,040.52	-
1123	15				ORGANISMO DE AGUA	764,749.07	-	84,326.10	-	849,075.17	-
1123	15	1			ORGANISMO DE AGUA	764,749.07	-	84,326.10	-	849,075.17	-
1123	15	1	0	1	ORGANISMO DE AGUA	764,749.07	-	84,326.10	-	849,075.17	-
1200					ACTIVO NO CIRCULANTE	108,886,465.19	-	20,216,928.36	401,273.07	128,702,120.48	-
1230					Bienes Inmuebles, Infraestructura y Construc	100,274,024.30	-	20,191,757.52	-	120,465,781.82	-
1231					Terrenos	6,897,147.32	-	-	-	6,897,147.32	-
1231	2				JARDINES	35,000.00	-	-	-	35,000.00	-
1231	2	1			JARDINES	35,000.00	-	-	-	35,000.00	-
1231	2	1	0	1	JARDINES	35,000.00	-	-	-	35,000.00	-
1231	3				PANTEONES	303,185.00	-	-	-	303,185.00	-

1231	3	1			PANTEONES	303,185.00	-		-	303,185.00	-
1231	3	1	0	1	PANTEONES	303,185.00	-		-	303,185.00	-
1231	4				PARQUES Y ZOOLOGICOS	180,425.20	-	-	-	180,425.20	-
1231	4	1			PARQUES Y ZOOLOGICOS	180,425.20	-	-	-	180,425.20	-
1231	4	1	0	1	PARQUES Y ZOOLOGICOS	180,425.20	-	-	-	180,425.20	-
1231	5				PREDIOS NO EDIFICADOS	5,000,400.00	-	-	-	5,000,400.00	-
1231	5	1			PREDIOS NO EDIFICADOS	5,000,400.00	-	-	-	5,000,400.00	-
1231	5	1	0	1	PREDIOS NO EDIFICADOS	5,000,400.00	-	-	-	5,000,400.00	-
1231	6				CAMPOS DEPORTIVOS (sin instalaciones)	1,378,137.12	-	-	-	1,378,137.12	-
1231	6	1			CAMPOS DEPORTIVOS	1,378,137.12	-	-	-	1,378,137.12	-
1231	6	1	0	1	CAMPOS DEPORTIVOS	1,378,137.12	-	-	-	1,378,137.12	-
1233					Edificios no Habitacionales	20,435,344.80	-	-	-	20,435,344.80	-
1233	3				AUDITORIOS	2,112,891.67	-	-	-	2,112,891.67	-
1233	3	1			AUDITORIO	2,112,891.67	-	-	-	2,112,891.67	-
1233	3	1	0	1	AUDITORIOS	2,112,891.67	-	-	-	2,112,891.67	-
1233	4				BIBLIOTECAS	174,600.71	-	-	-	174,600.71	-
1233	4	1			BIBLIOTECAS	174,600.71	-	-	-	174,600.71	-
1233	4	1	0	1	BIBLIOTECAS	174,600.71	-	-	-	174,600.71	-
1233	5				EDIFICIOS ADMINISTRATIVOS	10,848,219.47	-	-	-	10,848,219.47	-
1233	5	1			EDIFICIOS ADMINISTRATIVOS	10,848,219.47	-	-	-	10,848,219.47	-
1233	5	1	0	1	EDIFICIOS ADMINISTRATIVOS	10,848,219.47	-	-	-	10,848,219.47	-
1233	7				MERCADOS	1,289,980.00	-	-	-	1,289,980.00	-
1233	7	1			MERCADOS	1,289,980.00	-	-	-	1,289,980.00	-
1233	7	1	0	1	MERCADOS	1,289,980.00	-	-	-	1,289,980.00	-
1233	8				OTROS EDIFICIOS	5,979,355.25	-	-	-	5,979,355.25	-
1233	8	1			OTROS EDIFICIOS	5,979,355.25	-	-	-	5,979,355.25	-
1233	8	1	0	1	OTROS EDIFICIOS	5,979,355.25	-	-	-	5,979,355.25	-
1233	9				RASTROS	30,297.70	-	-	-	30,297.70	-
1233	9	1			RASTROS	30,297.70	-	-	-	30,297.70	-
1233	9	1	0	1	RASTROS	30,297.70	-	-	-	30,297.70	-
1235					Construcciones en proceso en Bienes de Dor	72,941,532.18	-	20,191,757.52	-	93,133,289.70	-
1235	60					526,109.18	-	-	-	526,109.18	-
1235	65				MUNICIPIO DE JOCOTITLAN DIRECCION DE C	326,109.18	-	-	-	326,109.18	-
1235	65	1			MEJORAMIENTO A LA VIVIENDA	26,912.00	-	-	-	26,912.00	-
1235	65	1	1		MUNICIPIO DE JOCOTITLAN	26,912.00	-	-	-	26,912.00	-
1235	65	1	1	3	MATERIAL DE OBRA NEGRA	26,912.00	-	-	-	26,912.00	-
1235	65	2			TERMINACION DE DELEGACION MUNICIPAL	100,000.29	-	-	-	100,000.29	-
1235	65	2	1		MUNICIPIO DE JOCOTITLAN	100,000.29	-	-	-	100,000.29	-
1235	65	2	1	3	MATERIAL DE OBRA NEGRA	100,000.29	-	-	-	100,000.29	-
1235	65	10			REHABILITACION DE CANCHA DE FUT-BOL RA	199,196.89	-	-	-	199,196.89	-
1235	65	10	1		MUNICIPIO DE JOCOTITLAN	199,196.89	-	-	-	199,196.89	-
1235	65	10	1	3	MATERIAL DE OBRA NEGRA	199,196.89	-	-	-	199,196.89	-
1235	66				MUNICIPIO DE JOCOTITLAN DIRECCION DE C	100,000.00	-	-	-	100,000.00	-
1235	66	1			RESCATE DE ESPACIOS PUBLICOS, CABECERA	100,000.00	-	-	-	100,000.00	-
1235	66	1	1		MUNICIPIO DE JOCOTITLAN	100,000.00	-	-	-	100,000.00	-
1235	66	1	1	3	MATERIAL DE OBRA NEGRA	100,000.00	-	-	-	100,000.00	-
1235	68				MUNICIPIO DE JOCOTITLAN DIRECCION DE C	100,000.00	-	-	-	100,000.00	-
1235	68	1			REHABILITACION DE CANCHA DE FIT-BOL RA	100,000.00	-	-	-	100,000.00	-
1235	68	1	1		MUNICIPIO DE JOCOTITLAN	100,000.00	-	-	-	100,000.00	-
1235	68	1	1	3	MATERIAL DE OBRA NEGRA	100,000.00	-	-	-	100,000.00	-
1235	70					2,185,859.00	-	-	-	2,185,859.00	-
1235	72				MUNICIPIO DE JOCOTITLAN DIRECCION DE C	2,000,000.00	-	-	-	2,000,000.00	-
1235	72	1			RECONSTRUCCION DE CAMINOS RURALES, V	2,000,000.00	-	-	-	2,000,000.00	-
1235	72	1	1		MUNICIPIO DE JOCOTITLAN	2,000,000.00	-	-	-	2,000,000.00	-
1235	72	1	1	3	MATERIAL DE OBRA NEGRA	2,000,000.00	-	-	-	2,000,000.00	-
1235	74				RECURSOS PROPIOS 2016	185,859.00	-	-	-	185,859.00	-
1235	74	1			DRENAJE EN BARRANCA DE NECO, CABECER	53,379.00	-	-	-	53,379.00	-
1235	74	1	1		MUNICIPIO DE JOCOTITLAN	53,379.00	-	-	-	53,379.00	-
1235	74	1	1	3	MATERIAL DE OBRA NEGRA	53,379.00	-	-	-	53,379.00	-
1235	74	2			REVESTIMIENTO DE CAMINOS, TODO EL MU	32,480.00	-	-	-	32,480.00	-
1235	74	2	1		MUNICIPIO DE JOCOTITLAN	32,480.00	-	-	-	32,480.00	-
1235	74	2	1	3	MATERIAL DE OBRA NEGRA	32,480.00	-	-	-	32,480.00	-
1235	74	5			ENPEDRADO DE CAMINO AL CERRO, BARRIO	100,000.00	-	-	-	100,000.00	-
1235	74	5	1		MUNICIPIO DE JOCOTITLAN	100,000.00	-	-	-	100,000.00	-
1235	74	5	1	3	MATERIAL DE OBRA NEGRA	100,000.00	-	-	-	100,000.00	-
1235	80				INFRAESTRUCTURA 2016	1,304,950.99	-	-	-	1,304,950.99	-
1235	80					1,716,471.84	-	-	-	1,716,471.84	-
1235	80	1			PAVIMENTACION CON CONCRETO HIDRAUL	1,304,950.99	-	-	-	1,304,950.99	-
1235	80	1	1		MUNICIPIO DE JOCOTITLAN	1,304,950.99	-	-	-	1,304,950.99	-
1235	80	1	1	3	MATERIAL DE OBRA NEGRA	1,304,950.99	-	-	-	1,304,950.99	-
1235	81				FISM 2017	411,520.85	-	-	-	411,520.85	-
1235	81	65			REHABILITACION DE ENERGIA ELECTRICA A L	74,998.64	-	-	-	74,998.64	-
1235	81	65	1		MUNICIPIO DE JOCOTITLAN	74,998.64	-	-	-	74,998.64	-
1235	81	65	1	3	MATERIAL DE OBRA NEGRA	74,998.64	-	-	-	74,998.64	-
1235	81	67			AMPLIACION DE DRENAJE SANITARIO EN CA	79,918.98	-	-	-	79,918.98	-

1235	81	67	1		MUNICIPIO DE JOCOTITLAN	79,918.98	-		-	79,918.98	-
1235	81	67	1	3	MATERIAL DE OBRA NEGRA	79,918.98	-		-	79,918.98	-
1235	81	76			AMPLIACION DE SISTEMA DE DRENAJE SANI	135,199.23	-	-	-	135,199.23	-
1235	81	76	1		MUNICIPIO DE JOCOTITLAN	135,199.23	-	-	-	135,199.23	-
1235	81	76	1	3	MATERIAL DE OBRA NEGRA	135,199.23	-	-	-	135,199.23	-
1235	81	81			AMPLIACION DE RED DE AGUA POTABLE, SA	25,000.00	-	-	-	25,000.00	-
1235	81	81	1		MUNICIPIO DE JOCOTITLAN	25,000.00	-	-	-	25,000.00	-
1235	81	81	1	3	MATERIAL DE OBRA NEGRA	25,000.00	-	-	-	25,000.00	-
1235	81	90			CONSTRUCCION CON CONCRETO HIDRAULIC	96,404.00	-	-	-	96,404.00	-
1235	81	90	1		MUNICIPIO DE JOCOTITLAN	96,404.00	-	-	-	96,404.00	-
1235	81	90	1	3	MATERIAL DE OBRA NEGRA	96,404.00	-	-	-	96,404.00	-
1235	90					68,513,092.16	-	20,191,757.52	-	88,704,849.68	-
1235	90				PROII 2018	8,233,552.52	-	908,659.96	-	9,142,212.48	-
1235	90	1			AMPLIACION DE SISTEMA DE ALCANTARILLA	3,264,264.66	-	522,032.30	-	3,786,296.96	-
1235	90	1	1		MUNICIPIO DE JOCOTITLAN	3,264,264.66	-	522,032.30	-	3,786,296.96	-
1235	90	1	1	3	MATERIAL DE OBRA NEGRA	3,264,264.66	-	522,032.30	-	3,786,296.96	-
1235	90	2			MODERNIZACION Y AMPLIACION DE CAMIN	4,969,287.86	-	386,627.66	-	5,355,915.52	-
1235	90	2	1		MUNICIPIO DE JOCOTITLAN	4,969,287.86	-	386,627.66	-	5,355,915.52	-
1235	90	2	1	3	MATERIAL DE OBRA NEGRA	4,969,287.86	-	386,627.66	-	5,355,915.52	-
1235	91				FISM 2018	13,662,257.07	-	5,801,717.16	-	19,463,974.23	-
1235	91	3			CONASTRUCCION CON CONCRETO HIDRAHL	294,697.65	-	-	-	294,697.65	-
1235	91	3	1		MUNICIPIO DE JOCOTITLAN	294,697.65	-	-	-	294,697.65	-
1235	91	3	1	3	MATERIAL DE OBRA NEGRA	294,697.65	-	-	-	294,697.65	-
1235	91	4			REHABILITACION DE DRENAJE SANITARIO EN	239,969.94	-	-	-	239,969.94	-
1235	91	4	1		MUNICIPIO DE JOCOTITLAN	239,969.94	-	-	-	239,969.94	-
1235	91	4	1	3	MATERIAL DE OBRA NEGRA	239,969.94	-	-	-	239,969.94	-
1235	91	5			AMPLIACION DE ENERGIA ELECTRICA EN CAI	448,563.24	-	-	-	448,563.24	-
1235	91	5	1		MUNICIPIO DE JOCOTITLAN	448,563.24	-	-	-	448,563.24	-
1235	91	5	1	3	MATERIAL DE OBRA NEGRA	448,563.24	-	-	-	448,563.24	-
1235	91	6			CONSTRUCCION DE AULA EN ESCUELA SECU	511,442.02	-	11,916.77	-	523,358.79	-
1235	91	6	1		MUNICIPIO DE JOCOTITLAN	511,442.02	-	11,916.77	-	523,358.79	-
1235	91	6	1	3	MATERIAL DE OBRA NEGRA	511,442.02	-	11,916.77	-	523,358.79	-
1235	91	7			AMPLIACION DE ENERGIA ELECTRICA EN CAI	80,916.45	-	-	-	80,916.45	-
1235	91	7	1		MUNICIPIO DE JOCOTITLAN	80,916.45	-	-	-	80,916.45	-
1235	91	7	1	3	MATERIAL DE OBRA NEGRA	80,916.45	-	-	-	80,916.45	-
1235	91	8			AMPLIACION DE ENERGIA ELECTRICA EN CAI	38,473.72	-	-	-	38,473.72	-
1235	91	8	1		MUNICIPIO DE JOCOTITLAN	38,473.72	-	-	-	38,473.72	-
1235	91	8	1	3	MATERIAL DE OBRA NEGRA	38,473.72	-	-	-	38,473.72	-
1235	91	9			CONSTRUCCION CON CONCRETO HIDRAULIC	161,750.44	-	-	-	161,750.44	-
1235	91	9	1		MUNICIPIO DE JOCOTITLAN	161,750.44	-	-	-	161,750.44	-
1235	91	9	1	3	MATERIAL DE OBRA NEGRA	161,750.44	-	-	-	161,750.44	-
1235	91	10			AMPLIACION DE DRENAJE SANITARIO A UN	199,410.70	-	-	-	199,410.70	-
1235	91	10	1		MUNICIPIO DE JOCOTITLAN	199,410.70	-	-	-	199,410.70	-
1235	91	10	1	3	MATERIAL DE OBRA NEGRA	199,410.70	-	-	-	199,410.70	-
1235	91	11			AMPLIACION DE DRENAJE SANITARIO EN CA	75,546.00	-	-	-	75,546.00	-
1235	91	11	1		MUNICIPIO DE JOCOTITLAN	75,546.00	-	-	-	75,546.00	-
1235	91	11	1	3	MATERIAL DE OBRA NEGRA	75,546.00	-	-	-	75,546.00	-
1235	91	12			CONSTRUCCION DE DRENAJE SANITARIO EN	172,577.52	-	-	-	172,577.52	-
1235	91	12	1		MUNICIPIO DE JOCOTITLAN	172,577.52	-	-	-	172,577.52	-
1235	91	12	1	3	MATERIAL DE OBRA NEGRA	172,577.52	-	-	-	172,577.52	-
1235	91	13			CONSTRUCCION DE PUENTE VECINAL SACA (	76,445.47	-	-	-	76,445.47	-
1235	91	13	1		MUNICIPIO DE JOCOTITLAN	76,445.47	-	-	-	76,445.47	-
1235	91	13	1	3	MATERIAL DE OBRA NEGRA	76,445.47	-	-	-	76,445.47	-
1235	91	14			CONSTRUCCION CON CONCRETO HIDRAULIC	329,943.95	-	-	-	329,943.95	-
1235	91	14	1		MUNICIPIO DE JOCOTITLAN	329,943.95	-	-	-	329,943.95	-
1235	91	14	1	3	MATERIAL DE OBRA NEGRA	329,943.95	-	-	-	329,943.95	-
1235	91	15			CONSTRUCCION DE PUENTE VECINAL CAMIN	164,854.77	-	-	-	164,854.77	-
1235	91	15	1		MUNICIPIO DE JOCOTITLAN	164,854.77	-	-	-	164,854.77	-
1235	91	15	1	3	MATERIAL DE OBRA NEGRA	164,854.77	-	-	-	164,854.77	-
1235	91	16			CONSTRUCCION CON CONCRETO HIDRAULIC	185,939.29	-	-	-	185,939.29	-
1235	91	16	1		MUNICIPIO DE JOCOTITLAN	185,939.29	-	-	-	185,939.29	-
1235	91	16	1	3	MATERIAL DE OBRA NEGRA	185,939.29	-	-	-	185,939.29	-
1235	91	17			CONSTRUCCION DE FOSA SEPTICA EN DRENA	111,135.33	-	-	-	111,135.33	-
1235	91	17	1		MUNICIPIO DE JOCOTITLAN	111,135.33	-	-	-	111,135.33	-
1235	91	17	1	3	MATERIAL DE OBRA NEGRA	111,135.33	-	-	-	111,135.33	-
1235	91	18			AMPLIACION DE ENERGIA ELECTRICA EN CAI	100,153.72	-	-	-	100,153.72	-
1235	91	18	1		MUNICIPIO DE JOCOTITLAN	100,153.72	-	-	-	100,153.72	-
1235	91	18	1	3	MATERIAL DE OBRA NEGRA	100,153.72	-	-	-	100,153.72	-
1235	91	19			AMPLIACION DE ELCTRIFICACION EN CALLE S	100,562.55	-	-	-	100,562.55	-
1235	91	19	1		MUNICIPIO DE JOCOTITLAN	100,562.55	-	-	-	100,562.55	-
1235	91	19	1	3	MATERIAL DE OBRA NEGRA	100,562.55	-	-	-	100,562.55	-
1235	91	20			AMPLIACION DE RENAJE SANITARIO EN CALI	68,293.92	-	-	-	68,293.92	-
1235	91	20	1		MUNICIPIO DE JOCOTITLAN	68,293.92	-	-	-	68,293.92	-
1235	91	20	1	3	MATERIAL DE OBRA NEGRA	68,293.92	-	-	-	68,293.92	-
1235	91	21			AMPLIACION DE ENERGIA ELECTRICA EN CAI	288,057.07	-	79,369.22	-	367,426.29	-

1235	91	21	1		MUNICIP[redacted]OCOTITLAN	288,057.07	-	79[redacted]	-	367,426.29	-
1235	91	21	1	3	MATERIAL DE OBRA NEGRA	288,057.07	-	79,369.22	-	367,426.29	-
1235	91	26			AMPLIACION DE ENERGIA ELECTRICA EN CAL	229,657.21	-	-	-	229,657.21	-
1235	91	26	1		MUNICIPIO DE JOCOTITLAN	229,657.21	-	-	-	229,657.21	-
1235	91	26	1	3	MATERIAL DE OBRA NEGRA	229,657.21	-	-	-	229,657.21	-
1235	91	29			AMPLIACION DE ELCTRIFICACION EN CALLE	399,920.40	-	-	-	399,920.40	-
1235	91	29	1		MUNICIPIO DE JOCOTITLAN	399,920.40	-	-	-	399,920.40	-
1235	91	29	1	3	MATERIAL DE OBRA NEGRA	399,920.40	-	-	-	399,920.40	-
1235	91	31			CONSTRUCCION DE DOS AULA ESCUELA TELE	587,967.47	-	1,799.02	-	589,766.49	-
1235	91	31	1		MUNICIPIO DE JOCOTITLAN	587,967.47	-	1,799.02	-	589,766.49	-
1235	91	31	1	3	MATERIAL DE OBRA NEGRA	587,967.47	-	1,799.02	-	589,766.49	-
1235	91	32			CONSTRUCCION DE TECHADO EN AREA DE IN	649,999.00	-	-	-	649,999.00	-
1235	91	32	1		MUNICIPIO DE JOCOTITLAN	649,999.00	-	-	-	649,999.00	-
1235	91	32	1	3	MATERIAL DE OBRA NEGRA	649,999.00	-	-	-	649,999.00	-
1235	91	33			AMPLIACION DE DRENAJE SANITARIO EN PA	123,170.02	-	-	-	123,170.02	-
1235	91	33	1		MUNICIPIO DE JOCOTITLAN	123,170.02	-	-	-	123,170.02	-
1235	91	33	1	3	MATERIAL DE OBRA NEGRA	123,170.02	-	-	-	123,170.02	-
1235	91	34			AMPLIACION E DRENAJE SANITARIO EN CALL	62,256.24	-	-	-	62,256.24	-
1235	91	34	1		MUNICIPIO DE JOCOTITLAN	62,256.24	-	-	-	62,256.24	-
1235	91	34	1	3	MATERIAL DE OBRA NEGRA	62,256.24	-	-	-	62,256.24	-
1235	91	35			AMPLIACION DE DRENAJE SANITARIO EN CA	71,962.39	-	-	-	71,962.39	-
1235	91	35	1		MUNICIPIO DE JOCOTITLAN	71,962.39	-	-	-	71,962.39	-
1235	91	35	1	3	MATERIAL DE OBRA NEGRA	71,962.39	-	-	-	71,962.39	-
1235	91	36			CONSTRUCCION CON CONCRETO HIDRAULIC	120,185.90	-	-	-	120,185.90	-
1235	91	36	1		MUNICIPIO DE JOCOTITLAN	120,185.90	-	-	-	120,185.90	-
1235	91	36	1	3	MATERIAL DE OBRA NEGRA	120,185.90	-	-	-	120,185.90	-
1235	91	37			CONSTRUCCION CON CONCRETO HIDRAULIC	298,674.96	-	-	-	298,674.96	-
1235	91	37	1		MUNICIPIO DE JOCOTITLAN	298,674.96	-	-	-	298,674.96	-
1235	91	37	1	3	MATERIAL DE OBRA NEGRA	298,674.96	-	-	-	298,674.96	-
1235	91	38			AMPLIACION CON CONCRETO HIDRAULICO E	187,614.14	-	-	-	187,614.14	-
1235	91	38	1		MUNICIPIO DE JOCOTITLAN	187,614.14	-	-	-	187,614.14	-
1235	91	38	1	3	MATERIAL DE OBRA NEGRA	187,614.14	-	-	-	187,614.14	-
1235	91	39			AMPLIACION DE DRENAJE SANITARIO EN CA	71,460.82	-	-	-	71,460.82	-
1235	91	39	1		MUNICIPIO DE JOCOTITLAN	71,460.82	-	-	-	71,460.82	-
1235	91	39	1	3	MATERIAL DE OBRA NEGRA	71,460.82	-	-	-	71,460.82	-
1235	91	40			AMPLIACION DE ELECTRIFICACION EN CALLE	447,224.83	-	66,271.48	-	513,496.31	-
1235	91	40	1		MUNICIPIO DE JOCOTITLAN	447,224.83	-	66,271.48	-	513,496.31	-
1235	91	40	1	3	MATERIAL DE OBRA NEGRA	447,224.83	-	66,271.48	-	513,496.31	-
1235	91	41			AMPLIACION DE SISTEMA DE AGUA POTABL	23,474.57	-	15,750.00	-	39,224.57	-
1235	91	41	1		MUNICIPIO DE JOCOTITLAN	23,474.57	-	15,750.00	-	39,224.57	-
1235	91	41	1	3	MATERIAL DE OBRA NEGRA	23,474.57	-	15,750.00	-	39,224.57	-
1235	91	42			AMPLIACION DE DRENAJE SANITARIO EN CA	-	-	349,942.47	-	349,942.47	-
1235	91	42	1		MUNICIPIO DE JOCOTITLAN	-	-	349,942.47	-	349,942.47	-
1235	91	42	1	3	MATERIAL DE OBRA NEGRA	-	-	349,942.47	-	349,942.47	-
1235	91	43			REHABILITACION DE CAMINO AL CONVENTO	-	-	149,787.73	-	149,787.73	-
1235	91	43	1		MUNICIPIO DE JOCOTITLAN	-	-	149,787.73	-	149,787.73	-
1235	91	43	1	3	MATERIAL DE OBRA NEGRA	-	-	149,787.73	-	149,787.73	-
1235	91	44			CONSTRUCCION CON CONCRETO HIDRAULIC	95,409.38	-	-	-	95,409.38	-
1235	91	44	1		MUNICIPIO DE JOCOTITLAN	95,409.38	-	-	-	95,409.38	-
1235	91	44	1	3	MATERIAL DE OBRA NEGRA	95,409.38	-	-	-	95,409.38	-
1235	91	45			AMPLIACION DE DRENAJE SANITARIO CALLE	180,844.83	-	-	-	180,844.83	-
1235	91	45	1		MUNICIPIO DE JOCOTITLAN	180,844.83	-	-	-	180,844.83	-
1235	91	45	1	3	MATERIAL DE OBRA NEGRA	180,844.83	-	-	-	180,844.83	-
1235	91	46			AMPLIACION DE ALUMBRADO PUBLICO, BAR	49,930.62	-	-	-	49,930.62	-
1235	91	46	1		MUNICIPIO DE JOCOTITLAN	49,930.62	-	-	-	49,930.62	-
1235	91	46	1	3	MATERIAL DE OBRA NEGRA	49,930.62	-	-	-	49,930.62	-
1235	91	47			AMPLIACION DE DRENAJE SANITARIO CALLE	135,961.86	-	-	-	135,961.86	-
1235	91	47	1		MUNICIPO DE JOCOTITLAN	135,961.86	-	-	-	135,961.86	-
1235	91	47	1	3	MATERIAL DE OBRA NEGRA	135,961.86	-	-	-	135,961.86	-
1235	91	48			AMPLIACION DE ENERGIA ELECTRICA EN CAL	266,749.20	-	33,223.07	-	299,972.27	-
1235	91	48	1		MUNICIPIO DE JOCOTITLAN	266,749.20	-	33,223.07	-	299,972.27	-
1235	91	48	1	3	MATERIAL DE OBRA NEGRA	266,749.20	-	33,223.07	-	299,972.27	-
1235	91	49			AMPLIACION DE ENERGIA ELECTRICA EN CAL	269,448.99	-	30,516.58	-	299,965.57	-
1235	91	49	1		MUNICIPIO DE JOCOTITLAN	269,448.99	-	30,516.58	-	299,965.57	-
1235	91	49	1	3	MATERIAL DE OBRA NEGRA	269,448.99	-	30,516.58	-	299,965.57	-
1235	91	50			AMPLIACION DE ENERGIA ELECTRICA EN CAL	182,360.17	-	17,582.07	-	199,942.24	-
1235	91	50	1		MUNICIPIO DE JOCOTITLAN	182,360.17	-	17,582.07	-	199,942.24	-
1235	91	50	1	3	MATERIAL DE OBRA NEGRA	182,360.17	-	17,582.07	-	199,942.24	-
1235	91	51			AMPLIACION DE ELECTRIFICACION EN CALLE	149,312.33	-	86,351.70	-	235,664.03	-
1235	91	51	1		MUNICIPIO DE JOCOTITLAN	149,312.33	-	86,351.70	-	235,664.03	-
1235	91	51	1	3	MATERIAL DE OBRA NEGRA	149,312.33	-	86,351.70	-	235,664.03	-
1235	91	54			CONSTRUCCION DE AULAS EN ESCUELA TELE	849,854.69	-	-	-	849,854.69	-
1235	91	54	1		MUNICIPIO DE JOCOTITLAN	849,854.69	-	-	-	849,854.69	-
1235	91	54	1	3	MATERIAL DE OBRA NEGRA	849,854.69	-	-	-	849,854.69	-
1235	91	55			REHABILITACION DE ESCUELA PRIMARIA FRA	200,000.04	-	-	-	200,000.04	-

1235	91	55	1		MUNICIPI COTITLAN	200,000.04	-		-	200,000.04	-
1235	91	55	1	3	MATERIAL DE OBRA NEGRA	200,000.04	-	-	-	200,000.04	-
1235	91	57			MEJORAMIENTO DE ESCUELA PREPARATORI	179,957.62	-	-	-	179,957.62	-
1235	91	57	1		MUNICIPIO DE JOCOTITLAN	179,957.62	-	-	-	179,957.62	-
1235	91	57	1	3	MATERIAL DE OBRA NEGRA	179,957.62	-	-	-	179,957.62	-
1235	91	58			CONSTRUCCION CON CONCRETO HIDRAULIC	69,032.24	-	-	-	69,032.24	-
1235	91	58	1		MUNICIPIO DE JOCOTITLAN	69,032.24	-	-	-	69,032.24	-
1235	91	58	1	3	MATERIAL DE OBRA NEGRA	69,032.24	-	-	-	69,032.24	-
1235	91	59			AMPLIACION DE RED DE AGUA POTABLE EN	266,336.50	-	-	-	266,336.50	-
1235	91	59	1		MUNICIPIO DE JOCOTITLAN	266,336.50	-	-	-	266,336.50	-
1235	91	59	1	3	MATERIAL DE OBRA NEGRA	266,336.50	-	-	-	266,336.50	-
1235	91	61			ELECTRIFICACION EN CALLE SIN NOMBRE RU	73,319.83	-	170,974.65	-	244,294.48	-
1235	91	61	1		MUNICIPIO DE JOCOTITLAN	73,319.83	-	170,974.65	-	244,294.48	-
1235	91	61	1	3	MATERIAL DE OBRA NEGRA	73,319.83	-	170,974.65	-	244,294.48	-
1235	91	62			AMPLIACION DE ENERGIA ELECTRICA EN CAI	-	-	119,889.75	-	119,889.75	-
1235	91	62	1		MUNICIPIO DE JOCOTITLAN	-	-	119,889.75	-	119,889.75	-
1235	91	62	1	3	MATERIAL DE OBRA NEGRA	-	-	119,889.75	-	119,889.75	-
1235	91	63			REHABILITACION DE CAMINO SACA COSECH	-	-	99,629.79	-	99,629.79	-
1235	91	63	1		MUNICIPIO DE JOCOTITLAN	-	-	99,629.79	-	99,629.79	-
1235	91	63	1	3	MATERIAL DE OBRA NEGRA	-	-	99,629.79	-	99,629.79	-
1235	91	64			REHABILITACION DE CAMINO SACA COSECH	-	-	199,739.59	-	199,739.59	-
1235	91	64	1		MUNICIPIO DE JOCOTITLAN	-	-	199,739.59	-	199,739.59	-
1235	91	64	1	3	MATERIAL DE OBRA NEGRA	-	-	199,739.59	-	199,739.59	-
1235	91	65			AMPLIACION DE ELECTRIFICACION A UN CO	80,156.00	-	-	-	80,156.00	-
1235	91	65	1		MUNICIPIO DE JOCOTITLAN	80,156.00	-	-	-	80,156.00	-
1235	91	65	1	3	MATERIAL DE OBRA NEGRA	80,156.00	-	-	-	80,156.00	-
1235	91	66			AMPLIACION DE RED DE AGUA POTABLE EN	299,964.90	-	-	-	299,964.90	-
1235	91	66	1		MUNICIPIO DE JOCOTITLAN	299,964.90	-	-	-	299,964.90	-
1235	91	66	1	3	MATERIAL DE OBRA NEGRA	299,964.90	-	-	-	299,964.90	-
1235	91	67			AMPLIACION CON CONCRETO HIDRAULICO I	96,435.35	-	-	-	96,435.35	-
1235	91	67	1		MUNICIPIO DE JOCOTITLAN	96,435.35	-	-	-	96,435.35	-
1235	91	67	1	3	MATERIAL DE OBRA NEGRA	96,435.35	-	-	-	96,435.35	-
1235	91	68			AMPLIACION DE ALUMBRADO PUBLICO, BO.	130,111.41	-	30,860.64	-	160,972.05	-
1235	91	68	1		MUNICIPIO DE JOCOTITLAN	130,111.41	-	30,860.64	-	160,972.05	-
1235	91	68	1	3	MATERIAL DE OBRA NEGRA	130,111.41	-	30,860.64	-	160,972.05	-
1235	91	69			CONATRUCCION DE TECGHADO EN AREA DE	499,213.28	-	-	-	499,213.28	-
1235	91	69	1		MUNICIPIO DE JOCOTITLAN	499,213.28	-	-	-	499,213.28	-
1235	91	69	1	3	MATERIAL DE OBRA NEGRA	499,213.28	-	-	-	499,213.28	-
1235	91	70			AMPLIACION DE ENERGIA ELECTRICA EN CAI	209,999.99	-	-	-	209,999.99	-
1235	91	70	1		MUNICIPIO DE JOCOTITLAN	209,999.99	-	-	-	209,999.99	-
1235	91	70	1	3	MATERIAL DE OBRA NEGRA	209,999.99	-	-	-	209,999.99	-
1235	91	72			AMPLIACION DE ELECTRIFICACION EN CALLE	205,150.56	-	138,066.28	-	343,216.84	-
1235	91	72	1		MUNICIPIO DE JOCOTITLAN	205,150.56	-	138,066.28	-	343,216.84	-
1235	91	72	1	3	MATERIAL DE OBRA NEGRA	205,150.56	-	138,066.28	-	343,216.84	-
1235	91	73			AMPLIACION DE DRENAJE SANITARIO EN CA	-	-	249,858.32	-	249,858.32	-
1235	91	73	1		MUNICIPIO DE JOCOTITLAN	-	-	249,858.32	-	249,858.32	-
1235	91	73	1	3	MATERIAL DE OBRA NEGRA	-	-	249,858.32	-	249,858.32	-
1235	91	74			AMPLIACION DE RED DE AGUA POTABLE PAI	498,988.38	-	-	-	498,988.38	-
1235	91	74	1		MUNICIPIO DE JOCOTITLAN	498,988.38	-	-	-	498,988.38	-
1235	91	74	1	3	MATERIAL DE OBRA NEGRA	498,988.38	-	-	-	498,988.38	-
1235	91	75			AMPLIACION DE RED DE AGUA POTABLE EN	297,644.40	-	-	-	297,644.40	-
1235	91	75	1		MUNICIPIO DE JOCOTITLAN	297,644.40	-	-	-	297,644.40	-
1235	91	75	1	3	MATERIAL DE OBRA NEGRA	297,644.40	-	-	-	297,644.40	-
1235	91	76			MATTO. DE ALUMBRADO PUBLICO, BO. SAN	42,636.90	-	7,352.08	-	49,988.98	-
1235	91	76	1		MUNICIPIO DE JOCOTITLAN	42,636.90	-	7,352.08	-	49,988.98	-
1235	91	76	1	3	MATERIAL DE OBRA NEGRA	42,636.90	-	7,352.08	-	49,988.98	-
1235	91	77			AMPLIACION DE ALUMBRADO PUBLICO, BO.	40,829.35	-	8,683.76	-	49,513.11	-
1235	91	77	1		MUNICIPIO DE JOCOTITLAN	40,829.35	-	8,683.76	-	49,513.11	-
1235	91	77	1	3	MATERIAL DE OBRA NEGRA	40,829.35	-	8,683.76	-	49,513.11	-
1235	91	78			MEJORAMIENTO DE ENERGIA ELECTRICA A L	-	-	270,509.92	-	270,509.92	-
1235	91	78	1		MUNICIPIO DE JOCOTITLAN	-	-	270,509.92	-	270,509.92	-
1235	91	78	1	3	MATERIAL DE OBRA NEGRA	-	-	270,509.92	-	270,509.92	-
1235	91	79			AMPLIACION DE DRENAJE SANITARIO EN CA	41,737.84	-	-	-	41,737.84	-
1235	91	79	1		MUNICIPIO DE JOCOTITLAN	41,737.84	-	-	-	41,737.84	-
1235	91	79	1	3	MATERIAL DE OBRA NEGRA	41,737.84	-	-	-	41,737.84	-
1235	91	81			AMPLIACION DE DRENAJE SANITARIO CALLE	154,174.04	-	35,090.16	-	189,264.20	-
1235	91	81	1		MUNICIPIO DE JOCOTITLAN	154,174.04	-	35,090.16	-	189,264.20	-
1235	91	81	1	3	MATERIAL DE OBRA NEGRA	154,174.04	-	35,090.16	-	189,264.20	-
1235	91	82			MEJORAMIENTO EN ESCUELA PRIMARIA FRA	150,013.72	-	-	-	150,013.72	-
1235	91	82	1		MUNICIPIO DE JOCOTITLAN	150,013.72	-	-	-	150,013.72	-
1235	91	82	1	3	MATERIAL DE OBRA NEGRA	150,013.72	-	-	-	150,013.72	-
1235	91	83			AMPLIACION DE SISTEMA DE AGUA POTABL	81,001.49	-	59,716.80	-	140,718.29	-
1235	91	83	1		MUNICIPIO DE JOCOTITLAN	81,001.49	-	59,716.80	-	140,718.29	-
1235	91	83	1	3	MATERIAL DE OBRA NEGRA	81,001.49	-	59,716.80	-	140,718.29	-
1235	91	84			AMPLIACION DE ELECTRIFICACION EN CALLE	-	-	26,661.40	-	26,661.40	-

1235	91	84	1		MUNICIPI[redacted]COTITLAN	-	-	26,6[redacted]	-	26,661.40	-
1235	91	84	1	3	MATERIAL DE OBRA NEGRA	-	-	26,661.40	-	26,661.40	-
1235	91	85			REHABILITACION DE DRENAJE SANITARIO AU	193,005.26	-	-	-	193,005.26	-
1235	91	85	1		MUNICIPIO DE JOCOTITLAN	193,005.26	-	-	-	193,005.26	-
1235	91	85	1	3	MATERIAL DE OBRA NEGRA	193,005.26	-	-	-	193,005.26	-
1235	91	86			REHABILITACION DE SISTEMA DE AGUA POT.	110,246.40	-	-	-	110,246.40	-
1235	91	86	1		MUNICIPIO DE JOCOTITLAN	110,246.40	-	-	-	110,246.40	-
1235	91	86	1	3	MATERIAL DE OBRA NEGRA	110,246.40	-	-	-	110,246.40	-
1235	91	87			AMPLIACION DE SISTEMA DE AGUA POTABL	47,233.74	-	-	-	47,233.74	-
1235	91	87	1		MUNICIPIO DE JOCOTITLAN	47,233.74	-	-	-	47,233.74	-
1235	91	87	1	3	MATERIAL DE OBRA NEGRA	47,233.74	-	-	-	47,233.74	-
1235	91	88			REHABILITACION DE SISTEMA DE AGUA POT.	81,269.14	-	-	-	81,269.14	-
1235	91	88	1		MUNICIPIO DE JOCOTITLAN	81,269.14	-	-	-	81,269.14	-
1235	91	88	1	3	MATERIAL DE OBRA NEGRA	81,269.14	-	-	-	81,269.14	-
1235	91	89			AMPLIACION DE DRENAJE SANITARIO EN EL	97,733.18	-	-	-	97,733.18	-
1235	91	89	1		MUNICIPIO DE JOCOTITLAN	97,733.18	-	-	-	97,733.18	-
1235	91	89	1	3	MATERIAL DE OBRA NEGRA	97,733.18	-	-	-	97,733.18	-
1235	91	90			AMPLIACION DE RED DE AGUA POTABLE EN	-	-	59,997.77	-	59,997.77	-
1235	91	90	1		MUNICIPIO DE JOCOTITLAN	-	-	59,997.77	-	59,997.77	-
1235	91	90	1	3	MATERIAL DE OBRA NEGRA	-	-	59,997.77	-	59,997.77	-
1235	91	91			AMPLIACION DE ELECTRIFICACION EN CALLE	-	-	937,447.84	-	937,447.84	-
1235	91	91	1		MUNICIPIO DE JOCOTITLAN	-	-	937,447.84	-	937,447.84	-
1235	91	91	1	3	MATERIAL DE OBRA NEGRA	-	-	937,447.84	-	937,447.84	-
1235	91	92			AMPLIACION DE ELECTRIFICACION EN CALLE	239,314.28	-	89,685.31	-	328,999.59	-
1235	91	92	1		MUNICIPIO DE JOCOTITLAN	239,314.28	-	89,685.31	-	328,999.59	-
1235	91	92	1	3	MATERIAL DE OBRA NEGRA	239,314.28	-	89,685.31	-	328,999.59	-
1235	91	94			MEJORAMIENTO DE ENERGIA ELECTRICA AU	-	-	100,003.60	-	100,003.60	-
1235	91	94	1		MUNICIPIO DE JOCOTITLAN	-	-	100,003.60	-	100,003.60	-
1235	91	94	1	3	MATERIAL DE OBRA NEGRA	-	-	100,003.60	-	100,003.60	-
1235	91	95			AMPLIACION DE ENERGIA ELECTRICA EN CAI	79,146.30	-	11,546.66	-	90,692.96	-
1235	91	95	1		MUNICIPIO DE JOCOTITLAN	79,146.30	-	11,546.66	-	90,692.96	-
1235	91	95	1	3	MATERIAL DE OBRA NEGRA	79,146.30	-	11,546.66	-	90,692.96	-
1235	91	96			AMPLIACION DE ENERGIA ELECTRICA EN CAI	95,431.16	-	31,499.90	-	126,931.06	-
1235	91	96	1		MUNICIPIO DE JOCOTITLAN	95,431.16	-	31,499.90	-	126,931.06	-
1235	91	96	1	3	MATERIAL DE OBRA NEGRA	95,431.16	-	31,499.90	-	126,931.06	-
1235	91	97			AMPLIACION DE ELECTRIFICACION EN CALLE	-	-	99,999.11	-	99,999.11	-
1235	91	97	1		MUNICIPIO DE JOCOTITLAN	-	-	99,999.11	-	99,999.11	-
1235	91	97	1	3	MATERIAL DE OBRA NEGRA	-	-	99,999.11	-	99,999.11	-
1235	91	98			AMPLIACION DE ENERGIA ELECTRICA EN CAI	-	-	99,994.96	-	99,994.96	-
1235	91	98	1		MUNICIPIO DE JOCOTITLAN	-	-	99,994.96	-	99,994.96	-
1235	91	98	1	3	MATERIAL DE OBRA NEGRA	-	-	99,994.96	-	99,994.96	-
1235	91	99			CONSTRUCCION DE DRENAJE SANITARIO DE	-	-	559,985.09	-	559,985.09	-
1235	91	99	1		MUNICIPIO DE JOCOTITLAN	-	-	559,985.09	-	559,985.09	-
1235	91	99	1	3	MATERIAL DE OBRA NEGRA	-	-	559,985.09	-	559,985.09	-
1235	91	100			AMPLIACION DE ELECTRIFICACION EN SISTEI	-	-	855,995.79	-	855,995.79	-
1235	91	100	1		MUNICIPIO DE JOCOTITLAN	-	-	855,995.79	-	855,995.79	-
1235	91	100	1	3	MATERIAL DE OBRA NEGRA	-	-	855,995.79	-	855,995.79	-
1235	91	101			AMPLIACION DE DRENAJE SANITARIO EN CA	-	-	116,352.79	-	116,352.79	-
1235	91	101	1		MUNICIPIO DE JOCOTITLAN	-	-	116,352.79	-	116,352.79	-
1235	91	101	1	3	MATERIAL DE OBRA NEGRA	-	-	116,352.79	-	116,352.79	-
1235	91	102			AMPLIACION DE DRENAJE SANITARIO EN CA	-	-	179,198.47	-	179,198.47	-
1235	91	102	1		MUNICIPIO DE JOCOTITLAN	-	-	179,198.47	-	179,198.47	-
1235	91	102	1	3	MATERIAL DE OBRA NEGRA	-	-	179,198.47	-	179,198.47	-
1235	91	103			AMPLIACION DE DRENAJE SANITARIO EN PA	-	-	289,187.98	-	289,187.98	-
1235	91	103	1		MUNICIPIO DE JOCOTITLAN	-	-	289,187.98	-	289,187.98	-
1235	91	103	1	3	MATERIAL DE OBRA NEGRA	-	-	289,187.98	-	289,187.98	-
1235	91	105			REHABILITACION DE DRENAJE SANITARIO EN	-	-	111,278.64	-	111,278.64	-
1235	91	105	1		MUNICIPIO DE JOCOTITLAN	-	-	111,278.64	-	111,278.64	-
1235	91	105	1	3	MATERIAL DE OBRA NEGRA	-	-	111,278.64	-	111,278.64	-
1235	92				INFRAESTRUCTURA 2018	19,949,605.47	-	-	-	19,949,605.47	-
1235	92	1			PAVIMENTACION DE CALLE CON CONCRETO	1,499,249.83	-	-	-	1,499,249.83	-
1235	92	1	1		MUNICIPIO DE JOCOTITLAN	1,499,249.83	-	-	-	1,499,249.83	-
1235	92	1	1	3	MATERIAL DE OBRA NEGRA	1,499,249.83	-	-	-	1,499,249.83	-
1235	92	2			ESPACIOS ABIERTOS PARA ACTIVIDADES COI	1,496,152.31	-	-	-	1,496,152.31	-
1235	92	2	1		MUNICIPIO DE JOCOTITLAN	1,496,152.31	-	-	-	1,496,152.31	-
1235	92	2	1	3	MATERIAL DE OBRA NEGRA	1,496,152.31	-	-	-	1,496,152.31	-
1235	92	3			PAVIMENTACION DE CALLE CON CONCRETO	1,498,200.40	-	-	-	1,498,200.40	-
1235	92	3	1		MUNICIPIO DE JOCOTITLAN	1,498,200.40	-	-	-	1,498,200.40	-
1235	92	3	1	3	MATERIAL DE OBRA NEGRA	1,498,200.40	-	-	-	1,498,200.40	-
1235	92	4			ESPACIOS ABIERTOS PARA ACTIVIDADES COI	1,496,608.76	-	-	-	1,496,608.76	-
1235	92	4	1		MUNICIPIO DE JOCOTITLAN	1,496,608.76	-	-	-	1,496,608.76	-
1235	92	4	1	3	MATERIAL DE OBRA NEGRA	1,496,608.76	-	-	-	1,496,608.76	-
1235	92	5			PARQUE JOCOTITLAN, CABECERA MUNICIPA	13,959,394.17	-	-	-	13,959,394.17	-
1235	92	5	1		MUNICIPIO DE JOCOTITLAN	13,959,394.17	-	-	-	13,959,394.17	-
1235	92	5	1	3	MATERIAL DE OBRA NEGRA	13,959,394.17	-	-	-	13,959,394.17	-

1235	93				APAUR 2[redacted]	10,710,063.62	-	[redacted]	-	10,710,063.62	-
1235	93	1			AMPLIACION DE SISTEMA DE AGUA POTABL	10,710,063.62	-	-	-	10,710,063.62	-
1235	93	1	1		MUNICIPIO DE JOCOTITLAN	10,710,063.62	-	-	-	10,710,063.62	-
1235	93	1	1	3	MATERIAL DE OBRA NEGRA	10,710,063.62	-	-	-	10,710,063.62	-
1235	94				FEFOM 2018	10,920,244.04	-	598,250.24	-	11,518,494.28	-
1235	94	2			REHABILITACION DE SALON DE USOS MULTI	460,156.62	-	-	-	460,156.62	-
1235	94	2	1		MUNICIPIO DE JOCOTITLAN	460,156.62	-	-	-	460,156.62	-
1235	94	2	1	3	MATERIAL DE OBRA NEGRA	460,156.62	-	-	-	460,156.62	-
1235	94	3			AMPLIACION DE ELECTRIFICACION EN CALLE	-	-	69,277.10	-	69,277.10	-
1235	94	3	1		MUNICIPIO DE JOCOTITLAN	-	-	69,277.10	-	69,277.10	-
1235	94	3	1	3	MATERIAL DE OBRA NEGRA	-	-	69,277.10	-	69,277.10	-
1235	94	4			REHABILITACION DE RED DE AGUA POTABLE	-	-	89,412.58	-	89,412.58	-
1235	94	4	1		MUNICIPIO DE JOCOTITLAN	-	-	89,412.58	-	89,412.58	-
1235	94	4	1	3	MATERIAL DE OBRA NEGRA	-	-	89,412.58	-	89,412.58	-
1235	94	5			REHABILITACION DE RED DE AGUA POTABLE	-	-	79,600.07	-	79,600.07	-
1235	94	5	1		MUNICIPIO DE JOCOTITLAN	-	-	79,600.07	-	79,600.07	-
1235	94	5	1	3	MATERIAL DE OBRA NEGRA	-	-	79,600.07	-	79,600.07	-
1235	94	6			REHABILITACION DE PARQUE CRISTO REY, C	179,763.89	-	-	-	179,763.89	-
1235	94	6	1		MUNICIPIO DE JOCOTITLAN	179,763.89	-	-	-	179,763.89	-
1235	94	6	1	3	MATERIAL DE OBRA NEGRA	179,763.89	-	-	-	179,763.89	-
1235	94	7			CONSTRUCCION DE KIOSCO EN PLAZA PRINC	349,999.07	-	-	-	349,999.07	-
1235	94	7	1		MUNICIPIO DE JOCOTITLAN	349,999.07	-	-	-	349,999.07	-
1235	94	7	1	3	MATERIAL DE OBRA NEGRA	349,999.07	-	-	-	349,999.07	-
1235	94	9			CONSTRUCCION DE CASA DE AULTOS MAYO	569,864.02	-	-	-	569,864.02	-
1235	94	9	1		MUNICIPIO DE JOCOTITLAN	569,864.02	-	-	-	569,864.02	-
1235	94	9	1	3	MATERIAL DE OBRA NEGRA	569,864.02	-	-	-	569,864.02	-
1235	94	10			CONSTRUCCION DE CASA DE ADULTO MAYO	889,704.75	-	100,107.22	-	989,811.97	-
1235	94	10	1		MUNICIPIO DE JOCOTITLAN	889,704.75	-	100,107.22	-	989,811.97	-
1235	94	10	1	3	MATERIAL DE OBRA NEGRA	889,704.75	-	100,107.22	-	989,811.97	-
1235	94	11			CONSTRUCCION DE AUDITORIO 2°ETAPA, LO	1,033,128.46	-	-	-	1,033,128.46	-
1235	94	11	1		MUNICIPIO DE JOCOTITLAN	1,033,128.46	-	-	-	1,033,128.46	-
1235	94	11	1	3	MATERIAL DE OBRA NEGRA	1,033,128.46	-	-	-	1,033,128.46	-
1235	94	12			REHABILITACION DE AUIDOTIO EN ESCUELA	426,647.61	-	-	-	426,647.61	-
1235	94	12	1		MUNICIPIO DE JOCOTITLAN	426,647.61	-	-	-	426,647.61	-
1235	94	12	1	3	MATERIAL DE OBRA NEGRA	426,647.61	-	-	-	426,647.61	-
1235	94	13			CONSTRUCCION DE AULA DE IDIOMAS EN ES	999,966.19	-	-	-	999,966.19	-
1235	94	13	1		MUNICIPIO DE JOCOTITLAN	999,966.19	-	-	-	999,966.19	-
1235	94	13	1	3	MATERIAL DE OBRA NEGRA	999,966.19	-	-	-	999,966.19	-
1235	94	15			CONSTRUCCION DE DOMO EN JARDIN DE NI	200,000.00	-	-	-	200,000.00	-
1235	94	15	1		MUNICIPIO DE JOCOTITLAN	200,000.00	-	-	-	200,000.00	-
1235	94	15	1	3	MATERIAL DE OBRA NEGRA	200,000.00	-	-	-	200,000.00	-
1235	94	16			CONSTRUCION DE AULAS EN JARDIN DE NIÑ	389,981.03	-	-	-	389,981.03	-
1235	94	16	1		MUNICIPIO DE JOCOTITLAN	389,981.03	-	-	-	389,981.03	-
1235	94	16	1	3	MATERIAL DE OBRA NEGRA	389,981.03	-	-	-	389,981.03	-
1235	94	17			ACONDICIONAMIENTO DE CANCHA DE FUTB	299,850.68	-	-	-	299,850.68	-
1235	94	17	1		MUNICIPIO DE JOCOTITLAN	299,850.68	-	-	-	299,850.68	-
1235	94	17	1	3	MATERIAL DE OBRA NEGRA	299,850.68	-	-	-	299,850.68	-
1235	94	18			CONSTRUCCION DE BBANQUETAS Y GUARN	238,345.73	-	-	-	238,345.73	-
1235	94	18	1		MUNICIPIO DE JOCOTITLAN	238,345.73	-	-	-	238,345.73	-
1235	94	18	1	3	MATERIAL DE OBRA NEGRA	238,345.73	-	-	-	238,345.73	-
1235	94	19			CONSTRUCCION CON CONCRETO HIDRAULIC	119,986.32	-	-	-	119,986.32	-
1235	94	19	1		MUNICIPIO DE JOCOTITLAN	119,986.32	-	-	-	119,986.32	-
1235	94	19	1	3	MATERIAL DE OBRA NEGRA	119,986.32	-	-	-	119,986.32	-
1235	94	21			REHABILITACION CON CONCRETO HIDRAUL	1,999,856.38	-	-	-	1,999,856.38	-
1235	94	21	1		MUNICIPIO DE JOCOTITLAN	1,999,856.38	-	-	-	1,999,856.38	-
1235	94	21	1	3	MATERIAL DE OBRA NEGRA	1,999,856.38	-	-	-	1,999,856.38	-
1235	94	22			PAVIMENTACION CON CONCRETO HIDRAUL	832,898.43	-	-	-	832,898.43	-
1235	94	22	1		MUNICIPIO DE JOCOTITLAN	832,898.43	-	-	-	832,898.43	-
1235	94	22	1	3	MATERIAL DE OBRA NEGRA	832,898.43	-	-	-	832,898.43	-
1235	94	23			REHABILITADO ALUMBRADO PUBLICO, TODO	1,072,209.65	-	-	-	1,072,209.65	-
1235	94	23	1		MUNICIPIO DE JOCOTITLAN	1,072,209.65	-	-	-	1,072,209.65	-
1235	94	23	1	3	MATERIAL DE OBRA NEGRA	1,072,209.65	-	-	-	1,072,209.65	-
1235	94	24			AMPLIACION DE ELCTRIFICACION EN CALLE	498,726.04	-	-	-	498,726.04	-
1235	94	24	1		MUNICIPIO DE JOCOTITLAN	498,726.04	-	-	-	498,726.04	-
1235	94	24	1	3	MATERIAL DE OBRA NEGRA	498,726.04	-	-	-	498,726.04	-
1235	94	25			REHABILITACION DE ENERGIA ELECTRICA EN	359,159.17	-	-	-	359,159.17	-
1235	94	25	1		MUNICIPIO DE JOCOTITLAN	359,159.17	-	-	-	359,159.17	-
1235	94	25	1	3	MATERIAL DE OBRA NEGRA	359,159.17	-	-	-	359,159.17	-
1235	94	26			AMPLIACION DE BARDA PERIMETRAL EN JAR	-	-	117,297.17	-	117,297.17	-
1235	94	26	1		MUNICIPIO DE JOCOTITLAN	-	-	117,297.17	-	117,297.17	-
1235	94	26	1	3	MATERIAL DE OBRA NEGRA	-	-	117,297.17	-	117,297.17	-
1235	94	27			AMPLIACION DE ENERGIA ELECTRICA EN CAL	-	-	142,556.10	-	142,556.10	-
1235	94	27	1		MUNICIPIO DE JOCOTITLAN	-	-	142,556.10	-	142,556.10	-
1235	94	27	1	3	MATERIAL DE OBRA NEGRA	-	-	142,556.10	-	142,556.10	-
1235	95				SEDESEM 2018	1,697,297.68	-	295,548.12	-	1,992,845.80	-

1235	95	1			AMPLIAC[redacted]ELECTRIFICACION, MEJE	697,451.24	-	295,[redacted]	-	992,999.36	-
1235	95	1	1		MUNICIPIO DE JOCOTITLAN	697,451.24	-	295,548.12	-	992,999.36	-
1235	95	1	1	3	MATERIAL DE OBRA NEGRA	697,451.24	-	295,548.12	-	992,999.36	-
1235	95	2			PAVIMENTACION CON CONCRETO HIDRAUL	999,846.44	-	-	-	999,846.44	-
1235	95	2	1		MUNICIPIO DE JOCOTITLAN	999,846.44	-	-	-	999,846.44	-
1235	95	2	1	3	MATERIAL DE OBRA NEGRA	999,846.44	-	-	-	999,846.44	-
1235	96				FISE 2018	3,040,472.54	-	6,804,767.44	-	9,845,239.98	-
1235	96	1			CONSTRUCCION DE CALLE SAN MIGUEL EN C	981,336.15	-	1,090,243.92	-	2,071,580.07	-
1235	96	1	1		MUNICIPIO DE JOCOTITLAN	981,336.15	-	1,090,243.92	-	2,071,580.07	-
1235	96	1	1	3	MATERIAL DE OBRA NEGRA	981,336.15	-	1,090,243.92	-	2,071,580.07	-
1235	96	2			CONSTRUCCION DE TECHO FIRME, VARIAS C	-	-	1,455,420.15	-	1,455,420.15	-
1235	96	2	1		MUNICIPIO DE JOCOTITLAN	-	-	1,455,420.15	-	1,455,420.15	-
1235	96	2	1	3	MATERIAL DE OBRA NEGRA	-	-	1,455,420.15	-	1,455,420.15	-
1235	96	3			CONSTRUCCION DE PISO FIRME EN EJIDO DE	-	-	62,417.12	-	62,417.12	-
1235	96	3	1		MUNICIPIO DE JOCOTITLAN	-	-	62,417.12	-	62,417.12	-
1235	96	3	1	3	MATERIAL DE OBRA NEGRA	-	-	62,417.12	-	62,417.12	-
1235	96	4			CONSTRUCCION DE MUROS, VARIAS COMUI	-	-	145,859.88	-	145,859.88	-
1235	96	4	1		MUNICIPIO DE JOCOTITLAN	-	-	145,859.88	-	145,859.88	-
1235	96	4	1	3	MATERIAL DE OBRA NEGRA	-	-	145,859.88	-	145,859.88	-
1235	96	5			CONSTRUCCION DE DRENAJE SANITARIO EN	-	-	839,576.90	-	839,576.90	-
1235	96	5	1		MUNICIPIO DE JOCOTITLAN	-	-	839,576.90	-	839,576.90	-
1235	96	5	1	3	MATERIAL DE OBRA NEGRA	-	-	839,576.90	-	839,576.90	-
1235	96	6			CONSTRUCCION DE RED DE DRENAJE SANITA	659,509.23	-	-	-	659,509.23	-
1235	96	6	1		MUNICIPIO DE JOCOTITLAN	659,509.23	-	-	-	659,509.23	-
1235	96	6	1	3	MATERIAL DE OBRA NEGRA	659,509.23	-	-	-	659,509.23	-
1235	96	7			CONSTRUCCION DE SISTEMA DE AGUA POTA	1,399,627.16	-	-	-	1,399,627.16	-
1235	96	7	1		MUNICIPIO DE JOCOTITLAN	1,399,627.16	-	-	-	1,399,627.16	-
1235	96	7	1	3	MATERIAL DE OBRA NEGRA	1,399,627.16	-	-	-	1,399,627.16	-
1235	96	8			CONSTRUCCION DE CUARTOS DORMITORIO	-	-	1,349,825.80	-	1,349,825.80	-
1235	96	8	1		MUNICIPIO DE JOCOTITLAN	-	-	1,349,825.80	-	1,349,825.80	-
1235	96	8	1	3	MATERIAL DE OBRA NEGRA	-	-	1,349,825.80	-	1,349,825.80	-
1235	96	10			CONSTRUCCION DE CALLE SAN MIGUEL EN C	-	-	1,861,423.67	-	1,861,423.67	-
1235	96	10	1		MUNICIPIO DE JOCOTITLAN	-	-	1,861,423.67	-	1,861,423.67	-
1235	96	10	1	3	MATERIAL DE OBRA NEGRA	-	-	1,861,423.67	-	1,861,423.67	-
1235	97				RAMO 23	299,599.22	-	4,696,828.20	-	4,996,427.42	-
1235	97	1			CONSTRUCCION CON CONCRETO HIDRAULIC	-	-	999,021.88	-	999,021.88	-
1235	97	1	1		MUNICIPIO DE JOCOTITLAN	-	-	999,021.88	-	999,021.88	-
1235	97	1	1	3	MATERIAL DE OBRA NEGRA	-	-	999,021.88	-	999,021.88	-
1235	97	2			REHABILITACION CON CONCRETO HIDRAULI	299,599.22	-	699,064.69	-	998,663.91	-
1235	97	2	1		MUNICIPIO DE JOCOTITLAN	299,599.22	-	699,064.69	-	998,663.91	-
1235	97	2	1	3	MATERIAL DE OBRA NEGRA	299,599.22	-	699,064.69	-	998,663.91	-
1235	97	3			REHABILITACION CON CONCRETO HIDRAULI	-	-	999,693.04	-	999,693.04	-
1235	97	3	1		MUNICIPIO DE JOCOTITLAN	-	-	999,693.04	-	999,693.04	-
1235	97	3	1	3	MATERIAL DE OBRA NEGRA	-	-	999,693.04	-	999,693.04	-
1235	97	4			REHABILITACION CON CONCRETO HIDRAULI	-	-	999,816.19	-	999,816.19	-
1235	97	4	1		MUNICIPIO DE JOCOTITLAN	-	-	999,816.19	-	999,816.19	-
1235	97	4	1	3	MATERIAL DE OBRA NEGRA	-	-	999,816.19	-	999,816.19	-
1235	97	5			CONSTRUCCION CON CONCRETO HIDRAULIC	-	-	999,232.40	-	999,232.40	-
1235	97	5	1		MUNICIPIO DE JOCOTITLAN	-	-	999,232.40	-	999,232.40	-
1235	97	5	1	3	MATERIAL DE OBRA NEGRA	-	-	999,232.40	-	999,232.40	-
1235	98				LECHERIAS 2018	-	-	1,085,986.40	-	1,085,986.40	-
1235	98	1			CONSTRUCCION DE LECHERIA EN SANTA MA	-	-	1,085,986.40	-	1,085,986.40	-
1235	98	1	1		MUNICIPIO DE JOCOTITLAN	-	-	1,085,986.40	-	1,085,986.40	-
1235	98	1	1	3	MATERIAL DE OBRA NEGRA	-	-	1,085,986.40	-	1,085,986.40	-
1240					Bienes Muebles	27,124,651.16	-	25,170.84	-	27,149,822.00	-
1241					Mobiliario y Equipo de Administración	2,897,647.59	-	-	-	2,897,647.59	-
1241	4				EQUIPO DE COMPUTO Y ACCESORIOS	781,490.87	-	-	-	781,490.87	-
1241	4	1			EQUIPO DE COMPUTO Y ACCESORIOS	781,490.87	-	-	-	781,490.87	-
1241	4	1	0	1	EQUIPO DE COMPUTO Y ACCESORIOS	781,490.87	-	-	-	781,490.87	-
1241	5				EQUIPO DE INGENIERIA	3,500.00	-	-	-	3,500.00	-
1241	5	1			EQUIPO DE INGENERIA	3,500.00	-	-	-	3,500.00	-
1241	5	1	0	1	EQUIPO DE INGENERIA	3,500.00	-	-	-	3,500.00	-
1241	6				MOBILIARIO Y EQUIPO DE OFICINA	2,015,184.47	-	-	-	2,015,184.47	-
1241	6	1			MOBILIARIO Y EQUIPO DE OFICINA	2,015,184.47	-	-	-	2,015,184.47	-
1241	6	1	0	1	MOBILIARIO Y EQUIPO DE OFICINA	2,015,184.47	-	-	-	2,015,184.47	-
1241	7				EQUIPO DE FOTO CINE Y GRABACION	97,472.25	-	-	-	97,472.25	-
1241	7	1			EQUIPO DE FOTO CINE Y GRABACION	97,472.25	-	-	-	97,472.25	-
1241	7	1	0	1	EQUIPO DE FOTO CINE Y GRABACION	97,472.25	-	-	-	97,472.25	-
1243					Equipo e Instrumental Médico y de Laborato	51,255.40	-	-	-	51,255.40	-
1243	2				MOBILIARIO Y EQUIPO DE CLINICAS Y HOSPI	51,255.40	-	-	-	51,255.40	-
1243	2	1			MOBILIARIO Y EQUIPO DE CLINICAS Y HOSPI	51,255.40	-	-	-	51,255.40	-
1243	2	1	0	1	MOBILIARIO Y EQUIPO DE CLINICAS Y HOSPI	51,255.40	-	-	-	51,255.40	-
1244					Equipo de Transporte	17,539,920.83	-	-	-	17,539,920.83	-
1244	2				VEHICULOS	17,539,920.83	-	-	-	17,539,920.83	-
1244	2	1			VEHICULOS	17,539,920.83	-	-	-	17,539,920.83	-

1244	2	1	0	1	VEHICUL	17,539,920.83	-		-	17,539,920.83	-
1245					Equipo de Defensa y Seguridad	474,330.53	-		-	474,330.53	-
1245	2				EQUIPO DE SEGURIDAD PUBLICA Y ARMAS	474,330.53	-	-	-	474,330.53	-
1245	2	1			EQUIPO DE SEGURIDAD PUBLICA Y ARMAS	474,330.53	-	-	-	474,330.53	-
1245	2	1	0	1	EQUIPO DE SEGURIDAD PUBLICA Y ARMAS	474,330.53	-	-	-	474,330.53	-
1246					Maquinaria, otros Equipos y Herramientas	6,133,146.81	-	25,170.84	-	6,158,317.65	-
1246	2				MAQUINARIA Y ACCESORIOS	17,050.84	-	25,170.84	-	42,221.68	-
1246	2	1			MAQUINARIA Y ACCSESORIOS	17,050.84	-	25,170.84	-	42,221.68	-
1246	2	1	0	1	MAQUINARIA Y ACCSESORIOS	17,050.84	-	25,170.84	-	42,221.68	-
1246	3				MAQUINARIA Y EQUIPO DE CONSTRUCCION	4,452,302.49	-	-	-	4,452,302.49	-
1246	3	1			MAQUINARIA Y EQUIPO DE CONSTRUCCION	4,452,302.49	-	-	-	4,452,302.49	-
1246	3	1	0	1	MAQUINARIA Y EQUIPO DE CONSTRUCCION	4,452,302.49	-	-	-	4,452,302.49	-
1246	4				MAQUINARIA Y EQUIPO DIVERSO	840,970.29	-	-	-	840,970.29	-
1246	4	1			MAQUINARIA Y EQUIPO DIVERSO	840,970.29	-	-	-	840,970.29	-
1246	4	1	0	1	MAQUINARIA Y EQUIPO DIVERSO	840,970.29	-	-	-	840,970.29	-
1246	5				EQUIPO HIDRAULICO	2,000.00	-	-	-	2,000.00	-
1246	5	1			EQUIPO HIDRAULICO	2,000.00	-	-	-	2,000.00	-
1246	5	1	0	1	EQUIPO HIDRAULICO	2,000.00	-	-	-	2,000.00	-
1246	6				EQUIPO DE RADIO Y COMUNICACIÒN	820,823.19	-	-	-	820,823.19	-
1246	6	1			EQUIPO DE RADIO Y COMUNICACION	820,823.19	-	-	-	820,823.19	-
1246	6	1	0	1	EQUIPO DE RADIO Y COMUNICACION	820,823.19	-	-	-	820,823.19	-
1247					Colecciones, Obras de Arte y Objetos Valiosc	28,350.00	-	-	-	28,350.00	-
1247	2				BIENES ARTISTICOS E HISTORICOS Y CULTUR	28,350.00	-	-	-	28,350.00	-
1247	2	1			BIENES ARTISTICOS E HISTORICOS Y CULTUR	28,350.00	-	-	-	28,350.00	-
1247	2	1	0	1	BIENES ARTISTICOS E HISTORICOS Y CULTUR	28,350.00	-	-	-	28,350.00	-
1260					Depreciaciones	18,512,210.27	-	-	401,273.07	18,913,483.34	-
1261					Depreciación Acumulada de Bienes Inmueb	1,599,467.45	-	-	34,060.00	1,633,527.45	-
1261	1				Depreciación Acumulada de Bienes Inmueb	1,599,467.45	-	-	34,060.00	1,633,527.45	-
1261	1	1			DEPRECIACION ACUMULADA DE BIENES INM	1,599,467.45	-	-	34,060.00	1,633,527.45	-
1261	1	1	0	1	DEPRECIACION ACUMULADA DE BIENES INM	1,599,467.45	-	-	34,060.00	1,633,527.45	-
1263					Depreciación Acumulada de Bienes Muebles	16,912,742.82	-	-	367,213.07	17,279,955.89	-
1263	1				DEPRECIACION ACUMULADA DE BIENES MU	16,912,742.82	-	-	367,213.07	17,279,955.89	-
1263	1	1			DEPREC ACUM DE ART. Y EQ DE BIBLIOTECA	7.53	-	-	-	7.53	-
1263	1	1	0	1	DEPREC ACUM DE ART. Y EQ DE BIBLIOTECA	7.53	-	-	-	7.53	-
1263	1	2			DEPREC ACUM DE EQ DE COMPUTO Y ACCES	722,179.57	-	-	13,024.85	735,204.42	-
1263	1	2	0	1	DEPREC ACUM DE EQ DE COMPUTO Y ACCES	722,179.57	-	-	13,024.85	735,204.42	-
1263	1	3			DEPREC ACUM DE EQ DE INGENIERIA	12,866.00	-	-	-	12,866.00	-
1263	1	3	0	1	DEPREC ACUM DE EQ DE INGENIERIA	12,866.00	-	-	-	12,866.00	-
1263	1	4			DEPREC ACUM DE EQ DE OFICINA	403,543.85	-	-	5,494.26	409,038.11	-
1263	1	4	0	1	DEPREC ACUM DE EQ DE OFICINA	403,543.85	-	-	5,494.26	409,038.11	-
1263	1	5			DEPREC. ACUM DE EQ DE FOTO CINE Y GRAE	24,002.14	-	-	812.27	24,814.41	-
1263	1	5	0	1	DEPREC. ACUM DE EQ DE FOTO CINE Y GRAE	24,002.14	-	-	812.27	24,814.41	-
1263	1	6			DEPREC. ACUM DE MOBILIARIO Y EQ DE CLIN	6,862.46	-	-	-	6,862.46	-
1263	1	6	0	1	DEPREC. ACUM DE MOBILIARIO Y EQ DE CLIN	6,862.46	-	-	-	6,862.46	-
1263	1	7			DEPREC. ACUM. DE VEHICULOS	12,817,580.95	-	-	292,332.01	13,109,912.96	-
1263	1	7	0	1	DEPREC. ACUM DE VEHICULOS DE SEG.PUB.	1,666,358.73	-	-	-	1,666,358.73	-
1263	1	7	0	2	DEPREC. ACUM. DE VEHICULOS OPERATIVOS	11,151,222.22	-	-	292,332.01	11,443,554.23	-
1263	1	8			DEPREC. ACUM. DE EQ DE SEG. PUB. Y ARMA	340,197.58	-	-	3,952.75	344,150.33	-
1263	1	8	0	1	DEPREC. ACUM. DE SEG PUB Y ARMAS	340,197.58	-	-	3,952.75	344,150.33	-
1263	1	9			DEPREC. ACUM. DE EQ DE CONSTRUCCION	1,936,108.43	-	-	37,102.52	1,973,210.95	-
1263	1	9	0	1	DEPREC. ACUM. DE EQ DE CONSTRUCCION	1,936,108.43	-	-	37,102.52	1,973,210.95	-
1263	1	10			DEPREC. ACUM DE EQ. DIVERSO	303,305.75	-	-	7,359.93	310,665.68	-
1263	1	10	0	1	DEPREC. ACUM DE EQ DIVERSO	303,305.75	-	-	7,359.93	310,665.68	-
1263	1	11			DEPRECIACION ACUM DE EQ HIDRAULICO	766.78	-	-	16.67	783.45	-
1263	1	11	0	1	DEPREC. ACUM DE EQ. HIDRAULICO	766.78	-	-	16.67	783.45	-
1263	1	12			DEPRECIACION ACUM. DE EQ DE RADIO Y CO	332,656.60	-	-	6,840.19	339,496.79	-
1263	1	12	0	1	DEPREC. ACUM. DE EQ DE RADIO Y COMUNI	332,656.60	-	-	6,840.19	339,496.79	-
1263	1	13			DEPRECIACION ACUM. DE BIENES ARTISTICO	12,665.18	-	-	277.62	12,942.80	-
1263	1	13	0	1	DEPRECIACION ACUM. DE BIENES ARTISTICO	12,665.18	-	-	277.62	12,942.80	-
2000					PASIVO	-	14,459,054.93	45,401,709.20	52,108,241.05	-	21,165,586.78
2100					PASIVO CIRCULANTE	-	14,459,054.93	45,401,709.20	52,108,241.05	-	21,165,586.78
2110					Cuentas por pagar a Corto Plazo	-	14,446,004.93	45,388,509.20	52,095,041.05	-	21,152,536.78
2111					Servicios Personales por pagar a Corto Plazo	-	-	15,676,570.22	18,719,786.79	-	3,043,216.57
2111	1				SUELDOS Y SALARIOS POR PAGAR	-	-	15,676,570.22	18,719,786.79	-	3,043,216.57
2111	1	1			SUELDOS Y SALARIOS POR PAGAR CABILDO	-	-	1,666,079.03	3,394,452.85	-	1,728,373.82
2111	1	1	0	1	SUELDOS Y SALARIOS POR PAGAR CABILDO	-	-	1,666,079.03	3,394,452.85	-	1,728,373.82
2111	1	2			SUELDOS Y SALARIOS POR PAGAR GENERAL	-	-	9,692,955.05	11,007,797.80	-	1,314,842.75
2111	1	2	0	1	SUELDOS Y SALARIOS POR PAGAR GENERAL	-	-	9,692,955.05	11,007,797.80	-	1,314,842.75
2111	1	3			SUELDOS Y SALARIOS POR PAGAR SEGURIDA	-	-	4,317,536.14	4,317,536.14	-	-
2111	1	3	0	1	SUELDOS Y SALARIOS POR PAGAR SEGURIDA	-	-	4,317,536.14	4,317,536.14	-	-
2112					Proveedores por pagar a Corto Plazo	-	12,609,797.23	28,519,273.73	29,642,335.44	-	13,732,858.94
2112	20					-	12,609,797.23	28,519,273.73	29,642,335.44	-	13,732,858.94
2112	22				PROVEEDORES 2007	-	341,083.45	-	331,226.58	-	672,310.03
2112	22	3			SUPER SERVICIO 2001 S.A DE C.V.	-	67,692.95	-	331,226.58	-	398,919.53
2112	22	3	0	1	SUPER SERVICIO 2001 S.A DE C.V.	-	67,692.95	-	331,226.58	-	398,919.53

2112	22	35			MARCO [redacted] GIL ROLDAN	-	273,390.50	[redacted]	-	-	273,390.50
2112	22	35	0	1	MARCO ANTONIO GIL ROLDAN	-	273,390.50	-	-	-	273,390.50
2112	24				PROVEEDORES	-	12,268,713.78	28,519,273.73	29,311,108.86	-	13,060,548.91
2112	24	3			IROL CORPORATIVO S.A DE C.V.	-	290,821.09	-	-	-	290,821.09
2112	24	3	0	1	IROL CORPORATIVO S.A DE C.V.	-	290,821.09	-	-	-	290,821.09
2112	24	4			JUSTO MENDOZA ORDOÑEZ	-	32,480.00	-	-	-	32,480.00
2112	24	4	0	1	JUSTO MENDOZA ORDOÑEZ	-	32,480.00	-	-	-	32,480.00
2112	24	16			GABRIELA SANCHEZ GARCIA	-	60,000.00	-	-	-	60,000.00
2112	24	16	0	1	GABIRELA SANCHEZ GARCIA	-	60,000.00	-	-	-	60,000.00
2112	24	17			COMPAÑIA PERIODISTICA DEL VALLE DE TOL	-	20,880.00	6,960.00	-	-	13,920.00
2112	24	17	0	1	COMPAÑIA PERIODISTICA DEL VALLE DE TOL	-	20,880.00	6,960.00	-	-	13,920.00
2112	24	21			TEOFILO CUENCA GIL	-	17,400.00	17,400.00	-	-	-
2112	24	21	0	1	TEOFILO CUENCA GIL	-	17,400.00	17,400.00	-	-	-
2112	24	24			BEATRIZ ALEJANDRA HERNANDEZ BECERRIL	-	14,036.00	-	-	-	14,036.00
2112	24	24	0	1	BEATRIZ ALEJANDRA HERNANDEZ BECERRIL	-	14,036.00	-	-	-	14,036.00
2112	24	26			CAMINOS Y PUENTES DEL CENTRO S.A DE C.\	-	-	584,739.24	584,739.24	-	-
2112	24	26	0	1	CAMINOS Y PUENTES DEL CENTRO S.A DE C.\	-	-	584,739.24	584,739.24	-	-
2112	24	29			COMPAÑIA PERIODISTICA DEL SOL DEL ESTA	-	10,000.00	-	-	-	10,000.00
2112	24	29	0	1	COMPAÑIA PERIODISTICA DEL SOL DEL ESTA	-	10,000.00	-	-	-	10,000.00
2112	24	32			ELIA EUDOSIA PEÑA PEREZ	-	2,382,933.53	365,366.88	365,366.88	-	2,382,933.53
2112	24	32	0	1	ELIA EUDOSIA PEÑA PEREZ	-	2,382,933.53	365,366.88	365,366.88	-	2,382,933.53
2112	24	33			OFELIA MENDEZ GONZALEZ	-	19,187.34	-	-	-	19,187.34
2112	24	33	0	1	OFELIA MENDEZ GONZALEZ	-	19,187.34	-	-	-	19,187.34
2112	24	34			TURISMOS COORDINADOS DE ATLACOMULC	-	-	17,400.00	39,720.00	-	22,320.00
2112	24	34	0	1	TURISMOS COORDINADOS DE ATLACOMULC	-	-	17,400.00	39,720.00	-	22,320.00
2112	24	36			JESUS GABRIEL SANCHEZ RUIZ	-	4,060.00	-	-	-	4,060.00
2112	24	36	0	1	JESUS GABRIEL SANCHEZ RUIZ	-	4,060.00	-	-	-	4,060.00
2112	24	37			CASILDA GARCIA CARDENAS	-	27,830.72	48,710.72	50,977.36	-	30,097.36
2112	24	37	0	1	CASILDA GARCIA CARDENAS	-	27,830.72	48,710.72	50,977.36	-	30,097.36
2112	24	44			FLORES ORDOÑEZ YASLIN YATSIDI	-	117,844.40	62,060.00	98,823.88	-	154,608.28
2112	24	44	0	1	FLORES ORDOÑEZ YASLIN YATSIDI	-	117,844.40	62,060.00	98,823.88	-	154,608.28
2112	24	46			COMISION FEDERAL DE ELECTRICIDAD	-	-	633,063.80	1,297,239.80	-	664,176.00
2112	24	46	0	1	COMISION FEDERAL DE ELECTRICIDAD	-	-	633,063.80	1,297,239.80	-	664,176.00
2112	24	47			P.P.C. LA SEVILLANA S.A DE C.V.	-	14,323.16	14,323.16	-	-	-
2112	24	47	0	1	P.P.C. LA SEVILLANA S.A DE C.V.	-	14,323.16	14,323.16	-	-	-
2112	24	53			GAS PADILLA S.A DE C.V.	-	57,120.46	-	10,633.00	-	67,753.46
2112	24	53	0	1	GAS PADILLA S.A DE C.V.	-	57,120.46	-	10,633.00	-	67,753.46
2112	24	56			GUADALUPE AYALA REYES	-	31,586.60	-	-	-	31,586.60
2112	24	56	0	1	GUADALUPE AYALA REYES	-	31,586.60	-	-	-	31,586.60
2112	24	59			JORGE PEDRAZA CRUZ	-	10,614.00	10,614.00	-	-	-
2112	24	59	0	1	JORGE PEDRAZA CRUZ	-	10,614.00	10,614.00	-	-	-
2112	24	64			EVARISTO GABRIEL ESPINOZA	-	13,719.40	8,453.12	5,129.08	-	10,395.36
2112	24	64	0	1	EVARISTO GABRIEL ESPINOZA	-	13,719.40	8,453.12	5,129.08	-	10,395.36
2112	24	65			LUIS ALONSO MERCADO REA	-	1,057,367.19	-	959.99	-	1,058,327.18
2112	24	65	0	1	LUIS ALONSO MERCADO REA	-	1,057,367.19	-	959.99	-	1,058,327.18
2112	24	68			ALFREDO CRUZ GUADARRAMA	-	5,887.00	-	-	-	5,887.00
2112	24	68	0	1	ALFREDO CRUZ GUADARRAMA	-	5,887.00	-	-	-	5,887.00
2112	24	69			LAURA LEON GARCIA	-	106,100.16	-	26,000.00	-	132,100.16
2112	24	69	0	1	LAURA LEON GARCIA	-	106,100.16	-	26,000.00	-	132,100.16
2112	24	71			LIDIA APOLINAR MARIANO	-	4,640.00	4,640.00	-	-	-
2112	24	71	0	1	LIDIA APOLINAR MARIANO	-	4,640.00	4,640.00	-	-	-
2112	24	72			MATILDE PASCUAL DE LA CRUZ	-	30,740.00	-	-	-	30,740.00
2112	24	72	0	1	MATILDE PASCUAL DE LA CRUZ	-	30,740.00	-	-	-	30,740.00
2112	24	74			JOSE SANCHEZ RUEDA	-	16,820.00	-	-	-	16,820.00
2112	24	74	0	1	JOSE SANCHEZ RUEDA	-	16,820.00	-	-	-	16,820.00
2112	24	77			IHAEM	-	-	11,025.00	11,025.00	-	-
2112	24	77	0	1	IHAEM	-	-	11,025.00	11,025.00	-	-
2112	24	78			GRUPO INTERCOM S.A DE C.V.	-	34,916.00	-	-	-	34,916.00
2112	24	78	0	1	GRUPO INTERCOM S.A DE C.V.	-	34,916.00	-	-	-	34,916.00
2112	24	79			SANTIAGO ORTA FABILA	-	-	609,078.87	609,078.87	-	-
2112	24	79	0	1	SANTIAGO ORTA FABILA	-	-	609,078.87	609,078.87	-	-
2112	24	82			TENUN CONSTRUCCIONES S.A. DE C.V.	-	-	908,659.96	908,659.96	-	-
2112	24	82	0	1	TENUN CONSTRUCCIONES S.A DE C.V.	-	-	908,659.96	908,659.96	-	-
2112	24	84			INGENERIA APCPE S.A DE C.V.	-	-	201,211.47	201,211.47	-	-
2112	24	84	0	1	INGENERIA APCPE S.A DE C.V.	-	-	201,211.47	201,211.47	-	-
2112	24	88			MARIO ERASTO BENHUMEA OCADIZ	-	26,317.92	43,536.55	34,437.26	-	17,218.63
2112	24	88	0	1	MARIO ERASTO BENHUEMA OCADIZ	-	26,317.92	43,536.55	34,437.26	-	17,218.63
2112	24	93			SILVANO ALEGRIA DIONICIO	-	-	1,532,537.69	1,532,537.69	-	-
2112	24	93	0	1	SILVANO ALEGRIA DIONICIO	-	-	1,532,537.69	1,532,537.69	-	-
2112	24	94			GRUPO CONSTRUCTOR ROCAS S.A DE C.V.	-	-	7,392,510.14	7,392,510.14	-	-
2112	24	94	0	1	GRUPO CONSTUCTOR ROCAS S.A DE C.V.	-	-	7,392,510.14	7,392,510.14	-	-
2112	24	99			FERNANDO SANCHEZ LOPEZ	-	19,975.20	-	-	-	19,975.20
2112	24	99	0	1	FERNANDO SANCHEZ LOPEZ	-	19,975.20	-	-	-	19,975.20
2112	24	101			ENLACE EMPRESARIAL QUIRO S.A DE C.V.	-	47,390.63	-	-	-	47,390.63
2112	24	101	0	1	ENLACE EMPRESARIAL QUIRO S.A DE C.V.	-	47,390.63	-	-	-	47,390.63

2112	24	102			NICOLAS [redacted]RELLANO	-	70,000.00	[redacted]	-	-	70,000.00
2112	24	102	0	1	NICOLAS SILVA ARELLANO	-	70,000.00	-	-	-	70,000.00
2112	24	106			IMCUFIDE JOCOTITLAN	-	-	156,300.00	156,300.00	-	-
2112	24	106	0	1	IMCUFIDE JOCOTITLAN	-	-	156,300.00	156,300.00	-	-
2112	24	107			OPDAP	-	-	185,000.00	185,000.00	-	-
2112	24	107	0	1	OPDAP	-	-	185,000.00	185,000.00	-	-
2112	24	108			DIF	-	-	3,855,830.00	3,855,830.00	-	-
2112	24	108	0	1	DIF	-	-	3,855,830.00	3,855,830.00	-	-
2112	24	111			GLANCOMER S.A DE C.V.	-	3,006.04	-	-	-	3,006.04
2112	24	111	0	1	GLANCOMER S.A DE C.V.	-	3,006.04	-	-	-	3,006.04
2112	24	112			MUNICIPIO DE JOCOTITLAN	-	-	215,141.67	215,141.67	-	-
2112	24	112	0	1	MUNICIPIO DE JOCOTITLAN	-	-	215,141.67	215,141.67	-	-
2112	24	113			GOBIERNO DEL ESTADO DE MEXICO	-	-	194,839.00	194,839.00	-	-
2112	24	113	0	1	GOBIERNO DEL ESTADO DE MEXICO	-	-	194,839.00	194,839.00	-	-
2112	24	115			JORGE GARCIA MARTINEZ	-	105,370.89	-	-	-	105,370.89
2112	24	115	0	1	JORGE GARCIA MARTINEZ	-	105,370.89	-	-	-	105,370.89
2112	24	116			RIVERA SANCHEZ OMAR	-	1,392.00	-	-	-	1,392.00
2112	24	116	0	1	RIVERA SANCHEZ OMAR	-	1,392.00	-	-	-	1,392.00
2112	24	117			ESTACION DE SERVICIO JOCO S.A. DE C.V.	-	1,287,039.68	-	324,915.59	-	1,611,955.27
2112	24	117	0	1	ESTACION DE SERVICIO JOCO S.A DE C.V.	-	1,287,039.68	-	324,915.59	-	1,611,955.27
2112	24	119			SUAREZ ALVAREZ CESAR	-	100,373.87	-	-	-	100,373.87
2112	24	119	0	1	SUAREZ ALVAREZ CESAR	-	100,373.87	-	-	-	100,373.87
2112	24	121			LEPAD DE MEXICO S.A DE C.V.	-	370,834.47	172,815.48	-	-	198,018.99
2112	24	121	0	1	LEPAD DE MEXICO S.A DE C.V.	-	370,834.47	172,815.48	-	-	198,018.99
2112	24	123			CAEM	-	-	72,099.58	72,099.58	-	-
2112	24	123	0	1	CAEM	-	-	72,099.58	72,099.58	-	-
2112	24	125			SOLUCIONES INTEGRALES A PROYECTOS CON	-	-	539,836.13	539,836.13	-	-
2112	24	125	0	1	SOLUCIONES INTEGRALES A PROYECTOS CON	-	-	539,836.13	539,836.13	-	-
2112	24	126			IUSASOL BASE S.A DE C.V.	-	1,711,418.56	935,586.16	736,858.46	-	1,512,690.86
2112	24	126	0	1	IUSASOL BASE S.A DE C.V.	-	1,711,418.56	935,586.16	736,858.46	-	1,512,690.86
2112	24	131			ENRIQUEZ MARTINEZ VICTOR MANUEL G.	-	26,540.00	22,040.00	-	-	4,500.00
2112	24	131	0	1	ENRIQUEZ MARTINEZ VICTOR MANUEL G.	-	26,540.00	22,040.00	-	-	4,500.00
2112	24	132			COMERCIALIZADORA TOLUMEX S.A DE C.V.	-	1,471,239.83	-	-	-	1,471,239.83
2112	24	132	0	1	COMERCIALIZADORA TOLUMEX S.A DE C.V.	-	1,471,239.83	-	-	-	1,471,239.83
2112	24	135			GARCIA SANCHEZ PEDRO	-	-	966,404.29	966,404.29	-	-
2112	24	135	0	1	GARCIA SANCHEZ PEDRO	-	-	966,404.29	966,404.29	-	-
2112	24	137			SANCHEZ RUIZ HUGO	-	30,357.20	65,157.20	154,280.00	-	119,480.00
2112	24	137	0	1	SANCHEZ RUIZ HUGO	-	30,357.20	65,157.20	154,280.00	-	119,480.00
2112	24	138			ISSEMYM	-	-	56,861.05	56,861.05	-	-
2112	24	138	0	1	ISSEMYM	-	-	56,861.05	56,861.05	-	-
2112	24	147			PRADO EDITORES S.A DE C.V.	-	34,800.00	-	-	-	34,800.00
2112	24	147	0	1	PRADO EDITORES S.A DE C.V.	-	34,800.00	-	-	-	34,800.00
2112	24	158			MARTINEZ OLMOS LUIS	-	-	100,107.22	100,107.22	-	-
2112	24	158	0	1	MARTINEZ OLMOS LUIS	-	-	100,107.22	100,107.22	-	-
2112	24	161			ISIDRO MARIO GOMEZ SANTAMARINA	-	2,149.48	-	-	-	2,149.48
2112	24	161	0	1	ISIDRO MARIO GOMEZ SANTAMARINA	-	2,149.48	-	-	-	2,149.48
2112	24	162			ANTONIO AQUILINO PIÑA PIÑA	-	46,400.00	-	-	-	46,400.00
2112	24	162	0	1	ANTONIO AQUILINO PIÑA PIÑA	-	46,400.00	-	-	-	46,400.00
2112	24	163			GONZALEZ MEDELLIN EDITH	-	9,280.00	-	-	-	9,280.00
2112	24	163	0	1	GONZALEZ MELLEDIN EDITH	-	9,280.00	-	-	-	9,280.00
2112	24	168			SANCHEZ ENRIQUEZ SALVADOR	-	-	1,861,423.67	1,861,423.67	-	-
2112	24	168	0	1	SANCHEZ ENRIQUEZ SALVADOR	-	-	1,861,423.67	1,861,423.67	-	-
2112	24	176			CANAL XXI S.A DE C.V.	-	34,800.00	-	-	-	34,800.00
2112	24	176	0	1	CANAL XXI S.A DE C.V.	-	34,800.00	-	-	-	34,800.00
2112	24	178			NAVA REYES CARLOS	-	275,705.32	-	-	-	275,705.32
2112	24	178	0	1	NAVA REYES CARLOS	-	275,705.32	-	-	-	275,705.32
2112	24	180			ANDRES ANTONINO TERESA	-	2,320.00	-	-	-	2,320.00
2112	24	180	0	1	ANDRES ANTONINO TERESA	-	2,320.00	-	-	-	2,320.00
2112	24	183			RUIZ ZUÑIGA AURELIANO	-	1,109.56	-	-	-	1,109.56
2112	24	183	0	1	RUIZ ZUÑIGA AURELIANO	-	1,109.56	-	-	-	1,109.56
2112	24	189			EMMA ARELLANO MIRANDA	-	- 8,592.00	-	-	-	- 8,592.00
2112	24	189	0	1	EMMA ARELLANO MIRANDA	-	- 8,592.00	-	-	-	- 8,592.00
2112	24	191			ULISES MONROY ROJAS	-	-	249,858.32	249,858.32	-	-
2112	24	191	0	1	ULISES MONROY ROJAS	-	-	249,858.32	249,858.32	-	-
2112	24	192			DURAN BARROSO ANA CAROLINA	-	-	1,793,443.63	1,793,443.63	-	-
2112	24	192	0	1	DURAN BARROSO ANA CAROLINA	-	-	1,793,443.63	1,793,443.63	-	-
2112	24	197			GIL VALDERAS JOSE LUIS	-	544,678.00	72,426.92	-	-	472,251.08
2112	24	197	0	1	GIL BALDERAS JOSE LUIS	-	544,678.00	72,426.92	-	-	472,251.08
2112	24	208			SANCHEZ VELAZQUEZ JOSEFAT	-	3,480.00	-	-	-	3,480.00
2112	24	208	0	1	SANCHEZ VELASQUEZ JOSEFAT	-	3,480.00	-	-	-	3,480.00
2112	24	219			GUSTAVO RAUL GARCIA ORTIGOZA	-	2,320.00	-	-	-	2,320.00
2112	24	219	0	1	GUSTAVO RAUL GARCIA ORTIGOZA	-	2,320.00	-	-	-	2,320.00
2112	24	221			SANDOVAL CRUZ JAVIER	-	3,480.00	3,480.00	-	-	-
2112	24	221	0	1	SANDOVAL CRUZ JAVIER	-	3,480.00	3,480.00	-	-	-
2112	24	231			GRUPO C ATLACOMULCO S.A DE C.V.	-	-	113,680.00	113,680.00	-	-

2112	24	231	0	1	GRUPO C[redacted]ACOMULCO S.A DE C.V.	-	-	113,[redacted]	113,680.00	-	-
2112	24	235			PATRICIO FRANCIA VALENCIA	-	151,607.60		-	-	151,607.60
2112	24	235	0	1	PATRICIO FRANCIA VALENCIA	-	151,607.60	-	-	-	151,607.60
2112	24	236			NANDA, INSUMOS Y SERVICIOS S.A DE C.V.	-	13,616.02	-	-	-	13,616.02
2112	24	236	0	1	NANDA, INSUMOS Y SERVICIOS S.A DE C.V.	-	13,616.02	-	-	-	13,616.02
2112	24	242			J. REMEDIOS CONTRERAS BLAS	-	40,292.60	-	10,045.60	-	50,338.20
2112	24	242	0	1	J. REMEDIOS CONTRERAS BLAS	-	40,292.60	-	10,045.60	-	50,338.20
2112	24	254			MARCO ANTONIO GONZALEZ URBINA	-	-	152,387.33	152,387.33	-	-
2112	24	254	0	1	MARCO ANTONIO GONZALEZ URBINA	-	-	152,387.33	152,387.33	-	-
2112	24	267			JOSE LUIS VALENCIA ROJAS	-	3,480.00	-	-	-	3,480.00
2112	24	267	0	1	JOSE LUIS VALENCIA ROJAS	-	3,480.00	-	-	-	3,480.00
2112	24	272			JOSE FRANCISCO AGUILAR DIAZ	-	17,052.00	-	-	-	17,052.00
2112	24	272	0	1	JOSE FRANCISCO AGUILAR DIAZ	-	17,052.00	-	-	-	17,052.00
2112	24	273			SANDRA ZELENIA TORRES GUZMAN	-	5,800.00	-	-	-	5,800.00
2112	24	273	0	1	SANDRA ZELENIA TORRES GUZMAN	-	5,800.00	-	-	-	5,800.00
2112	24	274			SOLUCIONES INTEGRALES EN CONSTRUCCIO	-	-	173,594.00	173,594.00	-	-
2112	24	274	0	1	SOLUCIONES INTEGRALES EN CONSTRUCCIO	-	-	173,594.00	173,594.00	-	-
2112	24	275			MARIO LOPEZ CID	-	-	52,919.82	52,919.82	-	-
2112	24	275	0	1	MARIO LOPEZ CID	-	-	52,919.82	52,919.82	-	-
2112	24	276			TESORERIA DE LA FEDERACION	-	-	116,269.70	116,269.70	-	-
2112	24	276	0	1	TESORERIA DE LA FEDERACION	-	-	116,269.70	116,269.70	-	-
2112	24	282			SOLUCIONES INTERNACIONALES DE COMERC	-	487,110.19	-	-	-	487,110.19
2112	24	282	0	1	SOLUCIONES INTERNACIONALES DE COMERC	-	487,110.19	-	-	-	487,110.19
2112	24	285			ROBERTO ALEJANDRO TRUJILLO RODRIGUEZ	-	27,840.00	-	-	-	27,840.00
2112	24	285	0	1	ROBERTO ALEJANDRO TRUJILLO RODRIGUEZ	-	27,840.00	-	-	-	27,840.00
2112	24	286			EDGAR CARMONA VIELMA	-	60,011.44	-	43,599.76	-	103,611.20
2112	24	286	0	1	EDGAR CARMONA VIELMA	-	60,011.44	-	43,599.76	-	103,611.20
2112	24	291			ALMACENES ANFORA S.A DE C.V.	-	2,688.00	-	-	-	2,688.00
2112	24	291	0	1	ALMACENES ANFORA S.A DE C.V.	-	2,688.00	-	-	-	2,688.00
2112	24	294			ALBERTO GONZALEZ NOVOA	-	11,500.00	-	-	-	11,500.00
2112	24	294	0	1	ALBERTO GONZALEZ NOVOA	-	11,500.00	-	-	-	11,500.00
2112	24	300			JOSE MODESTO GONZALEZ	-	29,000.00	-	-	-	29,000.00
2112	24	300	0	1	JOSE MODESTO GONZALEZ	-	29,000.00	-	-	-	29,000.00
2112	24	303			ROMAN SANCHEZ DAVILA	-	-	9,048.00	9,048.00	-	-
2112	24	303	0	1	ROMAN SANCHEZ DAVILA	-	-	9,048.00	9,048.00	-	-
2112	24	304			OLGA MARGARITA TELLEZ MALDONADO	-	-	9,048.00	9,048.00	-	-
2112	24	304	0	1	OLGA MARGARITA TELLEZ MALDONADO	-	-	9,048.00	9,048.00	-	-
2112	24	305			JOSE ROBERTO ORTEGA ALANUZA	-	-	9,048.00	9,048.00	-	-
2112	24	305	0	1	JOSE ROBERTO ORTEGA ALANUZA	-	-	9,048.00	9,048.00	-	-
2112	24	311			GRUPO RAN-CEL,S.A. DE C.V.	-	42,000.00	-	-	-	42,000.00
2112	24	311	0	1	GRUPO RAN-CEL, S.A. DE C.V.	-	42,000.00	-	-	-	42,000.00
2112	24	327			DANIELA HAZAEL HERNANDEZ	-	5,800.00	-	-	-	5,800.00
2112	24	327	0	1	DANIELA HAZAEL HERNANDEZ	-	5,800.00	-	-	-	5,800.00
2112	24	328			JUAN LOPEZ LAURENCIA	-	-	59,716.80	59,716.80	-	-
2112	24	328	0	1	JUAN LOPEZ LAURENCIA	-	-	59,716.80	59,716.80	-	-
2112	24	329			VICTOR MANUEL PEREZ ZUÑIGA	-	56,695.00	-	165,300.00	-	221,995.00
2112	24	329	0	1	VICTOR MANUEL PEREZ ZUÑIGA	-	56,695.00	-	165,300.00	-	221,995.00
2112	24	330			MIGUEL ANGEL NAVARRETE MERCADO	-	24,476.00	-	-	-	24,476.00
2112	24	330	0	1	MIGUEL ANGEL NAVARRETE MERCADO	-	24,476.00	-	-	-	24,476.00
2112	24	331			ANTONIO FABILA PLIEGO	-	13,410.76	-	-	-	13,410.76
2112	24	331	0	1	ANTONIO FABILA PLIEGO	-	13,410.76	-	-	-	13,410.76
2112	24	332			ARACELI MENDOZA MORA	-	3,480.00	-	-	-	3,480.00
2112	24	332	0	1	ARACELI MENDOZA MORA	-	3,480.00	-	-	-	3,480.00
2112	24	333			AUTOTRANSPORTES IXTLAHUACA-SAN MAT	-	6,380.00	-	-	-	6,380.00
2112	24	333	0	1	AUTOTRANSPORTES IXTLAHUACA-SAN MAT	-	6,380.00	-	-	-	6,380.00
2112	24	336			JAVIER BARRON PEREZ	-	43,233.20	-	-	-	43,233.20
2112	24	336	0	1	JAVIER BARRON PEREZ	-	43,233.20	-	-	-	43,233.20
2112	24	338			MARIA ELENA ESPINOZA HINOJOSA	-	23,919.20	-	-	-	23,919.20
2112	24	338	0	1	MARIA ELENA ESPINOSA HINOJOSA	-	23,919.20	-	-	-	23,919.20
2112	24	339			KONSTRUIMAGEN, S.A. DE C.V.	-	-	21,369.72	21,369.72	-	-
2112	24	339	0	1	KONSTRUIMAGEN,S.A. DE C.V.	-	-	21,369.72	21,369.72	-	-
2112	24	344			CONSTRUCCION INDUSTRIAL Y ASFALTICA D	-	-	699,064.69	699,064.69	-	-
2112	24	344	0	1	CONSTRUCCION INDUSTRIAL Y ASFALTICA D	-	-	699,064.69	699,064.69	-	-
2112	24	345			RAMON DE LA ROSA ALATORRE	-	-	68,391.28	68,391.28	-	-
2112	24	345	0	1	RAMON DE LA ROSA ALATORRE	-	-	68,391.28	68,391.28	-	-
2112	24	349			TERRACERIAS DE LA LLANURA S.A DE C.V.	-	-	559,985.09	559,985.09	-	-
2112	24	349	0	1	TERRACERIAS DE LA LLANURA S.A DE C.V.	-	-	559,985.09	559,985.09	-	-
2112	24	350			ALEJANDRA VALDEZ ROMERO	-	-	104,088.13	104,088.13	-	-
2112	24	350	0	1	ALEJANDRA VALDEZ ROMERO	-	-	104,088.13	104,088.13	-	-
2112	24	351			ACEROS Y CORRUGADOS LA UNION S.A DE C	-	503,060.07	-	-	-	503,060.07
2112	24	351	0	1	ACEROS Y CORRUGADOS LA UNION S.A DE C	-	503,060.07	-	-	-	503,060.07
2112	24	352			BECERRIL ACEROS S.A DE C.V.	-	16,600.00	6,300.00	6,300.00	-	16,600.00
2112	24	352	0	1	BECERRIL ACEROS S.A DE C.V.	-	16,600.00	6,300.00	6,300.00	-	16,600.00
2112	24	353			CONSORCIO JARRO NEGRO S. DE R.L. DE C.V.	-	75,168.00	75,168.00	-	-	-
2112	24	353	0	1	CONSORCIO JARRO NEGRO S. DE R.L. DE C.V.	-	75,168.00	75,168.00	-	-	-

2112	24	354			GRUPO C[illegible]CTOR MCE S.A DE C.V.	-	-	1,998,[illegible]	1,998,254.28	-	-
2112	24	354	0	1	GRUPO CONSTRUCTOR MCE S.A DE C.V.	-	-	1,998,25[illegible]	1,998,254.28	-	-
2112	24	355			ISABEL ESCAMILLA CASTILLO	-	-	-	2,250.40	-	2,250.40
2112	24	355	0	1	ISABEL ESCAMILLA CASTILLO	-	-	-	2,250.40	-	2,250.40
2112	24	356			MUEBLES PARA BAÑO, S.A DE C.V.	-	-	-	4,500.06	-	4,500.06
2112	24	356	0	1	MUEBLES PARA BAÑO S.A DE C.V.	-	-	-	4,500.06	-	4,500.06
2112	24	357			IGNACIO LOVERA MALDONADO	-	-	299,999.97	299,999.97	-	-
2112	24	357	0	1	IGNACIO LOVERA MALDONADO	-	-	299,999.97	299,999.97	-	-
2117					Retenciones y Contribuciones por pagar a Co	-	1,627,874.35	935,653.74	1,484,240.66	-	2,176,461.27
2117	1				RETENCIONES A FAVOR DE TERCEROS POR P	-	1,627,874.35	935,653.74	1,484,240.66	-	2,176,461.27
2117	1	1			IMPUESTOS Y RETENCIONES POR PAGAR	-	1,627,874.35	935,653.74	1,484,240.66	-	2,176,461.27
2117	1	1	2		RETENCIONES DE ISSEMYM	-	0.04	547,163.35	547,163.31	-	-
2117	1	1	2	1	PRESTAMOS QUIROGRAFARIOS	-	0.01	92,850.86	92,850.85	-	-
2117	1	1	2	3	ISSEMYM RETENCIONES DE CUOTAS PARA FO	-	0.01	254,549.59	254,549.58	-	-
2117	1	1	2	4	ISSEMYM RETENCIONES DE CUOTAS PARA EL	-	0.01	192,997.99	192,997.98	-	-
2117	1	1	2	7	SEGURO DE VIDA	-	0.01	6,764.91	6,764.90	-	-
2117	1	1	3		RETENCIONES DE I.S.R.	-	1,473,284.47	6,384.80	738,078.40	-	2,204,978.07
2117	1	1	3	1	RETENCIONES DE I.S.P.T.	-	1,468,603.55	6,384.80	735,738.40	-	2,197,957.15
2117	1	1	3	2	10 % SOBRE HONORARIOS (I.S.R.)	-	4,680.58	-	2,340.00	-	7,020.58
2117	1	1	3	4	10 % I.S.R. POR ARRENDAMIENTO	-	0.34	-	-	-	0.34
2117	1	1	4		CUOTAS SINDICALES	-	11,675.60	11,675.60	5,619.76	-	5,619.76
2117	1	1	4	1	CUOTAS SINDICALES	-	11,675.60	11,675.60	5,619.76	-	5,619.76
2117	1	1	5		PENSION ALIMENTICIA	-	- 1,407.33	95,143.56	95,143.66	-	- 1,407.23
2117	1	1	5	1	PENSIONES ALIMENTICIAS	-	- 1,407.33	95,143.56	95,143.66	-	- 1,407.23
2117	1	1	6		FONACOT	-	- 123,148.44	32,875.63	19,691.21	-	- 136,332.86
2117	1	1	6	1	FONACOT 2005	-	- 123,148.44	32,875.63	19,691.21	-	- 136,332.86
2117	1	1	7		2 % SUPERVISION POR CONTRATO DE OBRA	-	267,470.01	242,410.80	78,544.32	-	103,603.53
2117	1	1	7	1	2 % SUPERVISION POR CONTRATO DE OBRA	-	263,366.66	237,637.80	60,234.34	-	85,963.20
2117	1	1	7	2	0.2 % I.C.I.C.	-	1,172.78	1,364.00	5,231.28	-	5,040.06
2117	1	1	7	3	0.5 % C.M.I.C.	-	2,930.57	3,409.00	13,078.70	-	12,600.27
2119					Otras Cuentas por pagar a Corto Plazo	-	208,333.35	257,011.51	2,248,678.16	-	2,200,000.00
2119	2				ACREEDORES DIVERSOS	-	-	-	2,200,000.00	-	2,200,000.00
2119	2	7			INDUSTRIAS UNIDAS, S.A. DE C.V.	-	-	-	2,200,000.00	-	2,200,000.00
2119	2	7	1		INDUSTRIAS UNIDAS, S.A. DE C.V.	-	-	-	2,200,000.00	-	2,200,000.00
2119	2	7	1	1	INDUSTRIAS UNIDAS, S.A. DE C.V.	-	-	-	2,200,000.00	-	2,200,000.00
2119	4				CUENTAS POR PAGAR AL GEM	-	208,333.33	208,333.33	-	-	-
2119	4	1			ANTICIPOS DEL G.E.M. A CUENTA DE PARTIC	-	208,333.33	208,333.33	-	-	-
2119	4	1	1		ANTICIPO DEL G.E.M. A CUENTA DE PARTICI	-	208,333.33	208,333.33	-	-	-
2119	4	1	1	1	ANTICIPO DEL G.E.M. A CUENTA DE PARTICI	-	208,333.33	208,333.33	-	-	-
2119	6				CUOTAS DE CAPITALIZACION INDIVIDUAL PO	-	0.01	47,098.17	47,098.16	-	-
2119	6	1			CUOTAS DE CAPITALIZACION INDIVIDUAL PO	-	0.01	47,098.17	47,098.16	-	-
2119	6	1	1		CUOTAS DE CAPITALIZACION INDIVIDUAL PO	-	0.01	47,098.17	47,098.16	-	-
2119	6	1	1	1	CUOTAS DE CAPITALIZACION INDIVIDUAL PO	-	0.01	47,098.17	47,098.16	-	-
2119	7				AHORRO VOLUNTARIO DE CAPITALIZACION	-	0.01	1,580.01	1,580.00	-	-
2119	7	1			AHORRO VOLUNTARIO DE CAPITALIZACION	-	0.01	1,580.01	1,580.00	-	-
2119	7	1	1		AHORRO VOLUNTARIO DE CAPITALIZACION	-	0.01	1,580.01	1,580.00	-	-
2119	7	1	1	1	AHORRO VOLUNTARIO DE CAPITALIZACION	-	0.01	1,580.01	1,580.00	-	-
2120					Documentos por pagar a Corto Plazo	-	13,050.00	13,200.00	13,200.00	-	13,050.00
2129					Otros Documentos por pagar a Corto Plazo	-	13,050.00	13,200.00	13,200.00	-	13,050.00
2129	1				APADRINA UN NIÑO	-	13,050.00	13,200.00	13,200.00	-	13,050.00
2129	1	1			APADRINA UN NIÑO	-	13,050.00	13,200.00	13,200.00	-	13,050.00
2129	1	1	0	1	APADRINA UN NIÑO	-	13,050.00	13,200.00	13,200.00	-	13,050.00
3000					HACIENDA PUBLICA / PATRIMONIO	-	30,574,895.08	-	19,302.79	-	30,594,197.87
3100					Hacienda Publica / Patrimonio contribuido	-	16,351,246.00	-	-	-	16,351,246.00
3110					Aportaciones	-	16,351,246.00	-	-	-	16,351,246.00
3111					Aportaciones	-	16,351,246.00	-	-	-	16,351,246.00
3111	1				PATRIMONIO	-	16,351,246.00	-	-	-	16,351,246.00
3111	1	1			PATRIMONIO	-	16,351,246.00	-	-	-	16,351,246.00
3111	1	1	0	1	PATRIMONIO	-	16,351,246.00	-	-	-	16,351,246.00
3200					Hacienda Publica / Patrimonio Generado	-	14,223,649.08	-	19,302.79	-	14,242,951.87
3220					Resultados de Ejercicios Anteriores	-	14,223,649.08	-	19,302.79	-	14,242,951.87
3221					Resultados de Ejercicios Anteriores	-	14,223,649.08	-	19,302.79	-	14,242,951.87
3221	1				Resultados de Ejercicios Anteriores	-	14,223,649.08	-	19,302.79	-	14,242,951.87
3221	1	0	0	1	RESULTADO DE EJERCICIOS ANTERIORES	-	- 217,312,610.71	-	19,302.79	-	- 217,293,307.92
3221	1	0	0	2	RESULTADO DE EJERCICIOS ANTERIORES 201	-	85,551,443.96	-	-	-	85,551,443.96
3221	1	0	0	3	RESULTADO DE EJERCICIOS ANTERIORES 201	-	45,983,969.28	-	-	-	45,983,969.28
3221	1	0	0	4	RESULTADO DE EJERCICIOS ANTERIORES 201	-	10,342,516.25	-	-	-	10,342,516.25
3221	1	0	0	5	RESULTADO DE EJERCICIOS ANTERIORES 201	-	46,458,559.96	-	-	-	46,458,559.96
3221	1	0	0	6	RESULTADO DE EJERCICIOS ANTERIORES 201	-	43,199,770.34	-	-	-	43,199,770.34
4000					INGRESOS	-	253,311,484.18	-	22,230,391.11	-	275,541,875.29
4100					Ingresos de gestión	-	19,074,939.58	-	1,379,301.27	-	20,454,240.85
4110					Impuestos	-	11,908,006.26	-	367,058.47	-	12,275,064.73
4112					Impuestos sobre el patrimonio	-	11,338,794.26	-	322,111.47	-	11,660,905.73
4112	1				Impuestos sobre el patrimonio	-	11,338,794.26	-	322,111.47	-	11,660,905.73
4112	1	2			Impuestos sobre el patrimonio	-	11,338,794.26	-	322,111.47	-	11,660,905.73

4112	1	2	0	1	Predial	-	10,279,534.26	-	189,015.47	-	10,468,549.73
4112	1	2	0	2	Sobre Adquisición de Inmuebles y Otras Operaciones Traslativas de Dominio de Inmuebles	-	1,059,260.00	-	133,096.00	-	1,192,356.00
4117					Accesorios de impuesto	-	190,256.00	-	43,094.00	-	233,350.00
4117	1				Accesorios de impuesto	-	190,256.00	-	43,094.00	-	233,350.00
4117	1	7			Accesorios de impuesto	-	190,256.00	-	43,094.00	-	233,350.00
4117	1	7	0	2	Recargos	-	190,256.00	-	43,094.00	-	233,350.00
4119					Otros Impuestos	-	378,956.00	-	1,853.00	-	380,809.00
4119	1				Otros Impuestos	-	378,956.00	-	1,853.00	-	380,809.00
4119	1	9			Otros Impuestos	-	378,956.00	-	1,853.00	-	380,809.00
4119	1	9	0	1	Sobre Anuncios Publicitarios	-	276,312.00	-	1,853.00	-	278,165.00
4119	1	9	0	2	Sobre Diversiones, Juegos y Espectáculos Públicos	-	102,644.00	-	-	-	102,644.00
4130					Contribuciones de mejoras	-	382,946.00	-	16,964.00	-	399,910.00
4131					Contribución de mejoras por obras públicas	-	382,946.00	-	16,964.00	-	399,910.00
4131	3				Contribución de mejoras por obras públicas	-	382,946.00	-	16,964.00	-	399,910.00
4131	3	1			Contribución de mejoras por obras públicas	-	382,946.00	-	16,964.00	-	399,910.00
4131	3	1	0	1	Para obra pública y acciones de beneficio social	-	382,946.00	-	16,964.00	-	399,910.00
4140					Derechos	-	6,367,992.03	-	744,233.40	-	7,112,225.43
4141					Derechos por el uso, goce, aprovechamiento o explotación de bienes de dominio público	-	2,067,448.00	-	21,361.00	-	2,088,809.00
4141	4				Derechos por el uso, goce, aprovechamiento o explotación de bienes de dominio público	-	2,067,448.00	-	21,361.00	-	2,088,809.00
4141	4	1			Derechos por el uso, goce, aprovechamiento o explotación de bienes de dominio público	-	2,067,448.00	-	21,361.00	-	2,088,809.00
4141	4	1	0	1	Por Uso de Vías y Áreas Públicas para el ejercicio de Actividades Comerciales y de Servicios	-	2,067,448.00	-	21,361.00	-	2,088,809.00
4143					Derechos por prestación de servicios	-	4,271,213.03	-	722,463.40	-	4,993,676.43
4143	4				Derechos por prestación de servicios	-	4,271,213.03	-	722,463.40	-	4,993,676.43
4143	4	3			Derechos por prestación de servicios	-	4,271,213.03	-	722,463.40	-	4,993,676.43
4143	4	3	0	13	Obras	-	215,349.97	-	627,409.40	-	842,759.37
4143	4	3	0	20	Del Registro Civil	-	1,068,616.00	-	64,641.00	-	1,133,257.00
4143	4	3	0	21	De Desarrollo Urbano y Obras Públicas	-	312,213.00	-	6,460.00	-	318,673.00
4143	4	3	0	22	Por Servicios Prestados por Autoridades Fiscales, Administrativas y de Acceso a la Información Pública	-	69,146.00	-	3,922.00	-	73,068.00
4143	4	3	0	23	Por Servicios de Rastros	-	64,430.00	-	8,573.00	-	73,003.00
4143	4	3	0	26	Por la Expedición o Refrendo Anual de Licencias Para la Venta de Bebidas Alcohólicas al Público	-	506,998.00	-	3,086.00	-	510,084.00
4143	4	3	0	28	Por Servicios Prestados por las Autoridades de Catastro	-	139,445.00	-	8,372.00	-	147,817.00
4143	4	3	0	29	Por Servicios de Alumbrado Público	-	1,895,015.06	-	-	-	1,895,015.06
4144					Accesorios de derechos	-	29,331.00	-	409.00	-	29,740.00
4144	4				Accesorios de derechos	-	29,331.00	-	409.00	-	29,740.00
4144	4	4			Accesorios de derechos	-	29,331.00	-	409.00	-	29,740.00
4144	4	4	0	2	Recargos	-	29,331.00	-	409.00	-	29,740.00
4150					Productos de tipo corriente	-	66,884.50	-	3,421.00	-	70,305.50
4151					Productos derivados del uso y aprovechamiento de bienes no sujetos a régimen de dominio público	-	35,660.00	-	726.00	-	36,386.00
4151	5				Productos derivados del uso y aprovechamiento de bienes no sujetos a régimen de dominio público	-	35,660.00	-	726.00	-	36,386.00
4151	5	1			Productos derivados del uso y aprovechamiento de bienes no sujetos a régimen de dominio público	-	35,660.00	-	726.00	-	36,386.00
4151	5	1	0	2	Impresos y Papel Especial	-	35,660.00	-	726.00	-	36,386.00
4159					Otros productos que generan ingresos corrientes	-	31,224.50	-	2,695.00	-	33,919.50
4159	5				Otros productos que generan ingresos corrientes	-	31,224.50	-	2,695.00	-	33,919.50
4159	5	9			Otros productos que generan ingresos corrientes	-	31,224.50	-	2,695.00	-	33,919.50

4159	5	9	0	2	En General, todos aquellos ingresos que perciba la Hacienda Pública Municipal, derivados de Actividades que no son Propias de Derecho Público, o por la Explotación de sus Bienes Patrimoniales	-	31,224.50	-	2,695.00	-	33,919.50
4160					Aprovechamientos de tipo corriente	-	349,110.79	-	247,624.40	-	596,735.19
4162					Multas	-	57,000.00	-	3,500.00	-	60,500.00
4162	6				Multas	-	57,000.00	-	3,500.00	-	60,500.00
4162	6	2			Multas	-	57,000.00	-	3,500.00	-	60,500.00
4162	6	2	0	1	Sanciones Administrativas	-	57,000.00	-	3,500.00	-	60,500.00
4164					Reintegros	-	292,110.79	-	244,124.40	-	536,235.19
4164	6				Reintegros	-	292,110.79	-	244,124.40	-	536,235.19
4164	6	4			Reintegros	-	292,110.79	-	244,124.40	-	536,235.19
4164	6	4	0	1	Reintegros	-	292,110.79	-	244,124.40	-	536,235.19
4200					Participaciones, aportaciones, transferencias, asignaciones, subsidios y otras ayudas	-	233,833,281.39	-	20,413,426.15	-	254,246,707.54
4210					Participaciones y aportaciones	-	233,833,281.39	-	20,413,426.15	-	254,246,707.54
4211					Participaciones	-	131,185,079.03	-	16,946,669.91	-	148,131,748.94
4211	1				Participaciones	-	131,185,079.03	-	16,946,669.91	-	148,131,748.94
4211	1	1			Participaciones	-	131,185,079.03	-	16,946,669.91	-	148,131,748.94
4211	1	1	0	1	Fondo General de Participaciones	-	70,163,815.32	-	6,449,253.59	-	76,613,068.91
4211	1	1	0	2	Fondo de Fomento Municipal	-	9,151,430.53	-	850,130.89	-	10,001,561.42
4211	1	1	0	3	Fondo de Fiscalización y Recaudación	-	3,172,906.69	-	254,584.98	-	3,427,491.67
4211	1	1	0	4	Correspondientes al Impuesto Especial sobre Producción y Servicios	-	1,066,369.47	-	101,152.47	-	1,167,521.94
4211	1	1	0	5	Correspondientes al Impuesto Sobre Automóviles Nuevos	-	2,650,155.59	-	285,354.60	-	2,935,510.19
4211	1	1	0	6	Correspondientes al Impuesto Sobre Tenencia o Uso de Vehículos	-	11.47	-	-	-	11.47
4211	1	1	0	7	Correspondientes al Fondo de Compensación del Impuesto Sobre Automóviles Nuevos	-	544,167.69	-	51,258.96	-	595,426.65
4211	1	1	0	8	Las derivadas de la aplicación del artículo 4-A de la Ley de Coordinación Fiscal	-	2,753,580.80	-	250,822.96	-	3,004,403.76
4211	1	1	0	9	Del Impuesto Sobre Tenencia o Uso de Vehículos Automotores	-	2,467,223.48	-	121,964.51	-	2,589,187.99
4211	1	1	0	10	Del Impuesto Sobre Adquisición de Vehículos automotores Usados	-	117,984.91	-	11,442.59	-	129,427.50
4211	1	1	0	11	Del Impuesto Sobre Loterías, Rifas, Sorteos, Concursos y Juegos Permitidos con Cruce de Apuestas	-	247,894.10	-	27,761.36	-	275,655.46
4211	1	1	0	12	Las demás derivadas de la aplicación del Título Séptimo del Código Financiero para el Estado de México y Municipios, así como de los convenios, acuerdos o declaratorias que al efecto se celebren o realicen	-	3,359,736.17	-	295,771.11	-	3,655,507.28
4211	1	1	0	14	Fondo Estatal de Fortalecimiento Municipal (FEFOM)	-	15,184,332.53	-	-	-	15,184,332.53
4211	1	1	0	16	Remanentes Programa de Apoyo al Gasto de Inversión de los Municipios (FEFOM)	-	1,504,690.00	-	-	-	1,504,690.00
4211	1	1	0	17	Otros Recursos Estatales	-	9,713,019.08	-	7,586,956.52	-	17,299,975.60
4211	1	1	0	18	Recursos del CEDIPIEM	-	1,279,909.77	-	-	-	1,279,909.77
4211	1	1	0	21	El Impuesto Sobre la Renta efectivamente enterado a la Federación, correspondiente al salario de su personal que preste o desempeñe un servicio personal subordinado, así como de sus organismos públicos descentralizados	-	7,782,366.95	-	650,891.00	-	8,433,257.95
4211	1	1	0	22	A la venta final de bebidas con contenido alcohólico	-	25,484.48	-	9,324.37	-	34,808.85
4212					Aportaciones	-	102,648,202.36	-	3,466,756.24	-	106,114,958.60
4212	1				Aportaciones	-	102,648,202.36	-	3,466,756.24	-	106,114,958.60
4212	1	2			Aportaciones	-	102,648,202.36	-	3,466,756.24	-	106,114,958.60
4212	1	2	0	1	Fondo de Aportaciones para Infraestructura Social Municipal	-	26,920,689.00	-	-	-	26,920,689.00
4212	1	2	0	2	Fondo de Aportaciones para el Fortalecimiento de los Municipios y de las Demarcaciones Territoriales del Distrito Federal	-	38,134,319.08	-	3,466,756.24	-	41,601,075.32
4212	1	2	0	7	Ramo 23	-	5,000,000.00	-	-	-	5,000,000.00

4212	1	2	0	10	Otros Re[redacted]ederales	-	24,094,622.90	[redacted]	-	-	24,094,622.90
4212	1	2	0	13	Recursos del Programa 3 X 1 para Migrantes.	-	300,000.00	-	-	-	300,000.00
4212	1	2	0	26	Recursos de la Comisión Nacional para el Desarrollo de los Pueblos Indígenas CDI.	-	6,033,857.38	-	-	-	6,033,857.38
4212	1	2	0	27	Fondo de Aportaciones para la Seguridad Pública. (FASP)	-	2,164,714.00	-	-	-	2,164,714.00
4300					Otros Ingresos y beneficios	-	403,263.21	-	437,663.69	-	840,926.90
4310					Ingresos financieros	-	403,263.21	-	437,663.69	-	840,926.90
4311					Intereses ganados de valores, créditos, bonos y otros	-	403,263.21	-	437,663.69	-	840,926.90
4311	1				Intereses ganados de valores, créditos, bonos y otros	-	403,263.21	-	437,663.69	-	840,926.90
4311	1	1			Intereses ganados de valores, créditos, bonos y otros	-	403,263.21	-	437,663.69	-	840,926.90
4311	1	1	0	1	Derivados de Recursos Propios	-	162,143.49	-	420,170.56	-	582,314.05
4311	1	1	0	3	Derivados del Ramo 33	-	241,119.72	-	17,493.13	-	258,612.85
5000					GASTOS Y OTRAS PERDIDAS	164,598,616.09	-	28,757,073.67	216,919.10	193,138,770.66	-
5100					Gastos de Funcionamiento	126,170,159.35	-	23,511,037.30	216,919.10	149,464,277.55	-
5100	0	0	0	1000	SERVICIOS PERSONALES	77,099,355.56	-	18,954,800.35	33,384.80	96,020,771.11	-
5100	0	0	0	1100	REMUNERACIONES AL PERSONAL DE CARÁCTER PERMANENTE	48,579,791.19	-	4,524,620.37	-	53,104,411.56	-
5100	0	0	0	1110	DIETAS	9,040,481.32	-	831,577.08	-	9,872,058.40	-
5100	0	0	0	1111	DIETAS	9,040,481.32	-	831,577.08	-	9,872,058.40	-
5100	0	0	0	1130	SUELDOS BASE AL PERSONAL PERMANENTE	39,539,309.87	-	3,693,043.29	-	43,232,353.16	-
5100	0	0	0	1131	SUELDO BASE	39,539,309.87	-	3,693,043.29	-	43,232,353.16	-
5100	0	0	0	1300	REMUNERACIÓNES ADICIONALES Y ESPECIALES	17,776,551.43	-	12,991,000.54	33,384.80	30,734,167.17	-
5100	0	0	0	1310	PRIMAS POR AÑOS DE SERVICIO EFECTIVOS PRESTADOS	477,025.92	-	57,868.50	-	534,894.42	-
5100	0	0	0	1312	PRIMA DE ANTIGÜEDAD	477,025.92	-	57,868.50	-	534,894.42	-
5100	0	0	0	1320	PRIMAS DE VACACIONES, DOMINICAL Y GRATIFICACIÓN DE FIN DE AÑO	2,242,605.06	-	11,620,376.31	-	13,862,981.37	-
5100	0	0	0	1321	PRIMA VACACIONAL.	2,011,578.90	-	2,043,539.89	-	4,055,118.79	-
5100	0	0	0	1322	AGUINALDO	231,026.16	-	9,576,836.42	-	9,807,862.58	-
5100	0	0	0	1340	COMPENSACIONES	15,056,920.45	-	1,312,755.73	33,384.80	16,336,291.38	-
5100	0	0	0	1345	GRATIFICACIÓN.	15,056,920.45	-	1,312,755.73	33,384.80	16,336,291.38	-
5100	0	0	0	1400	SEGURIDAD SOCIAL	9,976,967.39	-	1,392,284.66	-	11,369,252.05	-
5100	0	0	0	1410	APORTACIONES DE SEGURIDAD SOCIAL	9,841,447.39	-	1,392,284.66	-	11,233,732.05	-
5100	0	0	0	1412	CUOTAS DE SERVICIO DE SALUD.	4,625,694.63	-	602,303.65	-	5,227,998.28	-
5100	0	0	0	1413	CUOTAS AL SISTEMA SOLIDARIO DE REPARTO.	3,435,010.22	-	497,193.05	-	3,932,203.27	-
5100	0	0	0	1414	CUOTAS DEL SISTEMA DE CAPITALIZACIÓN INDIVIDUAL	686,067.15	-	105,518.90	-	791,586.05	-
5100	0	0	0	1415	APORTACIONES PARA FINANCIAR LOS GASTOS GENERALES DE ADMINISTRACIÓN DEL ISSEMYM.	460,342.27	-	84,634.54	-	544,976.81	-
5100	0	0	0	1416	RIESGO DE TRABAJO.	634,333.12	-	102,634.52	-	736,967.64	-
5100	0	0	0	1440	APORTACIONES PARA SEGUROS.	135,520.00	-	-	-	135,520.00	-
5100	0	0	0	1441	SEGUROS Y FIANZAS.	135,520.00	-	-	-	135,520.00	-
5100	0	0	0	1500	OTRAS PRESTACIONES SOCIALES Y ECONÓMICAS	766,045.55	-	46,894.78	-	812,940.33	-
5100	0	0	0	1520	INDEMNIZACIONES	288,493.00	-	8,000.00	-	296,493.00	-
5100	0	0	0	1521	INDEMNIZACIÓN POR ACCIDENTES DE TRABAJO.	176,000.00	-	8,000.00	-	184,000.00	-
5100	0	0	0	1522	LIQUIDACIONES POR INDEMNIZACIONES, POR SUELDOS Y SALARIOS CAÍDOS.	112,493.00	-	-	-	112,493.00	-
5100	0	0	0	1540	PRESTACIONES CONTRACTUALES	112,203.55	-	6,485.78	-	118,689.33	-
5100	0	0	0	1541	BECAS PARA HIJOS DE TRABAJADORES SINDICALIZADOS.	15,170.00	-	3,940.00	-	19,110.00	-
5100	0	0	0	1546	OTROS GASTOS DERIVADOS DE CONVENIO.	97,033.55	-	2,545.78	-	99,579.33	-
5100	0	0	0	1590	OTRAS PRESTACIONES SOCIALES Y ECONÓMICAS.	365,349.00	-	32,409.00	-	397,758.00	-
5100	0	0	0	1595	DESPENSA.	365,349.00	-	32,409.00	-	397,758.00	-
5100	0	0	0	2000	MATERIALES Y SUMINISTROS	14,966,286.91	-	1,084,901.43	-	16,051,188.34	-
5100	0	0	0	2100	MATERIALES DE ADMINISTRACIÓN, EMISIÓN DE DOCUMENTOS Y ARTICULOS OFICIALES	2,001,037.14	-	353,266.11	-	2,354,303.25	-
5100	0	0	0	2110	MATERIALES, ÚTILES Y EQUIPOS MENORES DE OFICINA	913,559.96	-	116,743.88	-	1,030,303.84	-
5100	0	0	0	2111	MATERIALES Y ÚTILES DE OFICINA.	908,559.96	-	116,743.88	-	1,025,303.84	-
5100	0	0	0	2112	ENSERES DE OFICINA	5,000.00	-	-	-	5,000.00	-

5100	0	0	0	2120	MATERIALES ÚTILES DE IMPRESIÓN Y REPRODUCCIÓN	584.00	-	-	-	584.00	-
5100	0	0	0	2121	MATERIAL Y ÚTILES DE IMPRENTA Y REPRODUCCIÓN	390.00	-	-	-	390.00	-
5100	0	0	0	2122	MATERIAL DE FOTO, CINE Y GRABACIÓN.	194.00	-	-	-	194.00	-
5100	0	0	0	2140	MATERIALES ÚTILES Y EQUIPOS MENORES DE TECNOLOGÍAS DE LA INFORMACIÓN Y COMUNICACIONES.	806,447.90	-	87,884.02	-	894,331.92	-
5100	0	0	0	2141	MATERIALES Y ÚTILES PARA EL PROCESAMIENTO EN EQUIPOS Y BIENES INFORMÁTICOS.	806,447.90	-	87,884.02	-	894,331.92	-
5100	0	0	0	2150	MATERIAL IMPRESO E INFORMACIÓN DIGITAL.	11,090.00	-	-	-	11,090.00	-
5100	0	0	0	2151	MATERIAL DE INFORMACIÓN.	11,090.00	-	-	-	11,090.00	-
5100	0	0	0	2160	MATERIAL DE LIMPIEZA	269,355.28	-	148,638.21	-	417,993.49	-
5100	0	0	0	2161	MATERIAL Y ENSERES DE LIMPIEZA.	269,355.28	-	148,638.21	-	417,993.49	-
5100	0	0	0	2200	ALIMENTOS Y UTENSILIOS	307,308.83	-	47,641.52	-	354,950.35	-
5100	0	0	0	2210	PRODUCTOS ALIMENTICIOS PARA PERSONAS.	191,238.08	-	3,905.00	-	195,143.08	-
5100	0	0	0	2211	PRODUCTOS ALIMENTICIOS PARA PERSONAS	191,238.08	-	3,905.00	-	195,143.08	-
5100	0	0	0	2230	UTENSILIOS PARA EL SERVICIO DE ALIMENTACIÓN.	116,070.75	-	43,736.52	-	159,807.27	-
5100	0	0	0	2231	UTENSILIOS PARA EL SERVICIO DE ALIMENTACIÓN.	116,070.75	-	43,736.52	-	159,807.27	-
5100	0	0	0	2400	MATERIALES Y ARTICULOS DE CONSTRUCCION Y DE REPARACIÓN.	19,133.20	-	-	-	19,133.20	-
5100	0	0	0	2460	MATERIAL ELÉCTRICO Y ELECTRÓNICO.	539.00	-	-	-	539.00	-
5100	0	0	0	2461	MATERIAL ELÉCTRICO Y ELECTRÓNICO.	539.00	-	-	-	539.00	-
5100	0	0	0	2480	MATERIALES COMPLEMENTARIOS.	18,119.20	-	-	-	18,119.20	-
5100	0	0	0	2482	MATERIAL DE SEÑALIZACIÓN.	18,119.20	-	-	-	18,119.20	-
5100	0	0	0	2490	OTROS MATERIALES Y ARTÍCULOS DE CONSTRUCCIÓN Y REPARACIÓN.	475.00	-	-	-	475.00	-
5100	0	0	0	2491	MATERIALES DE CONSTRUCCIÓN.	475.00	-	-	-	475.00	-
5100	0	0	0	2500	PRODUCTOS QUÍMICOS, FARMACEUTICOS Y DE LABORATORIO.	81,959.40	-	-	-	81,959.40	-
5100	0	0	0	2520	FERTILIZANTES, PESTICIDAS Y OTROS AGROQUÍMICOS.	700.00	-	-	-	700.00	-
5100	0	0	0	2521	PLAGUICIDAS, ABONOS Y FERTILIZANTES.	700.00	-	-	-	700.00	-
5100	0	0	0	2530	MEDICINAS Y PRODUCTOS FARMACÉUTICOS.	81,259.40	-	-	-	81,259.40	-
5100	0	0	0	2531	MEDICINAS Y PRODUCTOS FARMACÉUTICOS.	81,259.40	-	-	-	81,259.40	-
5100	0	0	0	2600	COMBUSTIBLES, LUBRICANTES Y ADITIVOS.	10,623,959.03	-	666,775.17	-	11,290,734.20	-
5100	0	0	0	2610	COMBUSTIBLES, LUBRICANTES Y ADITIVOS.	10,623,959.03	-	666,775.17	-	11,290,734.20	-
5100	0	0	0	2611	COMBUSTIBLES, LUBRICANTES Y ADITIVOS.	10,623,959.03	-	666,775.17	-	11,290,734.20	-
5100	0	0	0	2700	VESTUARIO, BLANCOS, PRENDAS DE PROTECCION Y ARTICULOS DEPORTIVOS.	1,733,567.83	-	-	-	1,733,567.83	-
5100	0	0	0	2710	VESTUARIO Y UNIFORMES.	1,659,327.83	-	-	-	1,659,327.83	-
5100	0	0	0	2711	VESTUARIO Y UNIFORMES.	1,659,327.83	-	-	-	1,659,327.83	-
5100	0	0	0	2750	BLANCOS Y OTROS PRODUCTOS TEXTILES, EXCEPTO PRENDAS DE VESTIR.	74,240.00	-	-	-	74,240.00	-
5100	0	0	0	2751	BLANCOS Y OTROS PRODUCTOS TEXTILES.	74,240.00	-	-	-	74,240.00	-
5100	0	0	0	2800	MATERIALES Y SUMINISTROS PARA SEGURIDAD.	517.00	-	-	-	517.00	-
5100	0	0	0	2820	MATERIALES DE SEGURIDAD PÚBLICA.	517.00	-	-	-	517.00	-
5100	0	0	0	2821	MATERIAL DE SEGURIDAD PÚBLICA.	517.00	-	-	-	517.00	-
5100	0	0	0	2900	HERRAMIENTAS, REFACCIONES Y ACCESORIOS MENORES.	198,804.48	-	17,218.63	-	216,023.11	-
5100	0	0	0	2910	HERRAMIENTAS MENORES.	141,993.79	-	17,218.63	-	159,212.42	-
5100	0	0	0	2911	REFACCIONES, ACCESORIOS Y HERRAMIENTAS.	141,993.79	-	17,218.63	-	159,212.42	-
5100	0	0	0	2920	REFACCIONES Y ACCESORIOS MENORES DE EDIFICIOS.	23.90	-	-	-	23.90	-
5100	0	0	0	2921	REFACCIONES Y ACCESORIOS MENORES DE EDIFICIOS.	23.90	-	-	-	23.90	-

5100	0	0	0	2940	REFACCIONES Y ACCESORIOS MENORES DE EQUIPO DE CÓMPUTO Y TECNOLOGÍAS DE LA INFORMACIÓN.	55,116.39	-	-	-	55,116.39	-
5100	0	0	0	2941	REFACCIONES Y ACCESORIOS PARA EQUIPO DE CÓMPUTO.	55,116.39	-	-	-	55,116.39	-
5100	0	0	0	2970	REFACCIONES Y ACCESORIOS MENORES DE EQUIPO DE DEFENSA Y SEGURIDAD.	1,670.40	-	-	-	1,670.40	-
5100	0	0	0	2971	ARTÍCULOS PARA LA EXTINCIÓN DE INCENDIOS.	1,670.40	-	-	-	1,670.40	-
5100	0	0	0	3000	SERVICIOS GENERALES	34,104,516.88	-	3,471,335.52	183,534.30	37,392,318.10	-
5100	0	0	0	3100	SERVICIOS BÁSICOS	16,454,182.82	-	2,106,826.84	183,534.30	18,377,475.36	-
5100	0	0	0	3110	ENERGÍA ELÉCTRICA	15,453,897.74	-	2,034,098.26	183,534.30	17,304,461.70	-
5100	0	0	0	3111	SERVICIO DE ENERGÍA ELÉCTRICA.	3,974,107.72	-	329,609.00	-	4,303,716.72	-
5100	0	0	0	3112	SERVICIO DE ENERGÍA ELÉCTRICA PARA ALUMBRADO PÚBLICO	11,479,790.02	-	1,704,489.26	183,534.30	13,000,744.98	-
5100	0	0	0	3130	AGUA	755,510.32	-	72,099.58	-	827,609.90	-
5100	0	0	0	3131	SERVICIO DE AGUA	6,720.00	-	-	-	6,720.00	-
5100	0	0	0	3132	SERVICIO DE CLORACIÓN DE AGUA.	748,790.32	-	72,099.58	-	820,889.90	-
5100	0	0	0	3140	TELEFONÍA TRADICIONAL	221,892.69	-	-	-	221,892.69	-
5100	0	0	0	3141	SERVICIO DE TELEFONÍA CONVENCIONAL	221,892.69	-	-	-	221,892.69	-
5100	0	0	0	3150	TELEFONÍA CELULAR	2,844.00	-	-	-	2,844.00	-
5100	0	0	0	3151	SERVICIO DE TELEFONÍA CELULAR.	2,844.00	-	-	-	2,844.00	-
5100	0	0	0	3170	SERVICIOS DE ACCESO DE INTERNET, REDES Y PROCESAMIENTO DE INFORMACIÓN	20,038.07	-	629.00	-	20,667.07	-
5100	0	0	0	3171	SERVICIOS DE ACCESO A INTERNET	20,038.07	-	629.00	-	20,667.07	-
5100	0	0	0	3200	SERVICIOS DE ARRENDAMIENTO	1,705,558.30	-	23,500.00	-	1,729,058.30	-
5100	0	0	0	3230	ARRENDAMIENTO DE MOBILIARIO Y EQUIPO DE ADMINISTRACIÓN, EDUCACIONAL Y RECREATIVO	314,365.50	-	23,500.00	-	337,865.50	-
5100	0	0	0	3231	ARRENDAMIENTO DE EQUIPO Y BIENES INFORMÁTICOS.	314,365.50	-	23,500.00	-	337,865.50	-
5100	0	0	0	3250	ARRENDAMIENTO DE EQUIPO DE TRANSPORTE	1,391,192.80	-	-	-	1,391,192.80	-
5100	0	0	0	3251	ARRENDAMIENTO DE VEHÍCULOS.	1,391,192.80	-	-	-	1,391,192.80	-
5100	0	0	0	3300	SERVICIOS PROFESIONALES, CIENTÍFICOS, TÉCNICOS Y OTROS SERVICIOS	2,528,325.50	-	151,849.00	-	2,680,174.50	-
5100	0	0	0	3310	SERVICIOS LEGALES, DE CONTABILIDAD, AUDITORÍA Y RELACIONADOS	1,007,295.87	-	140,824.00	-	1,148,119.87	-
5100	0	0	0	3311	ASESORÍAS ASOCIADAS A CONVENIOS O ACUERDOS.	1,007,295.87	-	140,824.00	-	1,148,119.87	-
5100	0	0	0	3340	SERVICIOS DE CAPACITACIÓN	714,208.43	-	11,025.00	-	725,233.43	-
5100	0	0	0	3341	CAPACITACIÓN	714,208.43	-	11,025.00	-	725,233.43	-
5100	0	0	0	3360	SERVICIOS DE APOYO ADMINISTRATIVO, TRADUCCIÓN, FOTOCOPIADO E IMPRESIÓN	316,036.00	-	-	-	316,036.00	-
5100	0	0	0	3362	IMPRESIONES DE DOCUMENTOS OFICIALES PARA LA PRESTACIÓN DE SERVICIOS PÚBLICOS, IDENTIFICACIÓN, FORMATOS ADMINISTRATIVOS Y FISCALES, FORMAS VALORADAS, CERTIFICADOS Y TÍTULOS.	223,681.00	-	-	-	223,681.00	-
5100	0	0	0	3363	SERVICIOS DE IMPRESION DE DOCUMENTOS OFICIALES	92,355.00	-	-	-	92,355.00	-
5100	0	0	0	3380	SERVICIOS DE VIGILANCIA	490,785.20	-	-	-	490,785.20	-
5100	0	0	0	3381	SERVICIOS DE VIGILANCIA.	490,785.20	-	-	-	490,785.20	-
5100	0	0	0	3400	SERVICIOS FINANCIEROS, BANCARIOS Y COMERCIALES	473,470.05	-	993.16	-	474,463.21	-
5100	0	0	0	3410	SERVICIOS FINANCIEROS Y BANCARIOS	66,682.99	-	993.16	-	67,676.15	-
5100	0	0	0	3411	SERVICIOS BANCARIOS Y FINANCIEROS.	66,682.99	-	993.16	-	67,676.15	-
5100	0	0	0	3450	SEGURO DE BIENES PATRIMONIALES	406,031.01	-	-	-	406,031.01	-
5100	0	0	0	3451	SEGUROS Y FIANZAS	406,031.01	-	-	-	406,031.01	-
5100	0	0	0	3490	SERVICIOS FINANCIEROS, BANCARIOS Y COMERCIALES INTEGRALES	756.05	-	-	-	756.05	-
5100	0	0	0	3491	SERVICIOS FINANCIEROS, BANCARIOS Y COMERCIALES INTEGRALES	756.05	-	-	-	756.05	-
5100	0	0	0	3500	SERVICIOS DE INSTALACION, REPARACIÓN, MANTENIMIENTO Y CONSEVACIÓN	1,788,361.91	-	60,652.24	-	1,849,014.15	-
5100	0	0	0	3510	CONSERVACIÓN Y MANTENIMIENTO MENOR DE INMUEBLES	315,153.60	-	27,669.72	-	342,823.32	-

5100	0	0	0	3511	REPARA[redacted]MANTENIMIENTO DE INMUEBLES	315,153.60	-	27,669.72	-	342,823.32	-
5100	0	0	0	3520	INSTALACIÓN, REPARACIÓN Y MANTENIMIENTO DE MOBILIARIO Y EQUIPO DE ADMINISTRACIÓN, EDUCACIONAL Y RECREATIVO	7,215.20	-	3,522.00	-	10,737.20	-
5100	0	0	0	3521	REPARACIÓN, MANTENIMIENTO E INSTALACIÓN DE MOBILIARIO Y EQUIPO DE OFICINA	7,215.20	-	3,522.00	-	10,737.20	-
5100	0	0	0	3530	INSTALACIÓN, REPARACIÓN Y MANTENIMIENTO DE EQUIPO DE COMPUTO Y TECNOLOGÍAS DE LA INFORMACIÓN	49,257.05	-	-	-	49,257.05	-
5100	0	0	0	3531	REPARACIÓN, INSTALACIÓN Y MANTENIMIENTO DE BIENES INFORMÁTICOS, MICROFILMACIÓN Y TECNOLOGÍAS DE LA INFORMACIÓN	49,257.05	-	-	-	49,257.05	-
5100	0	0	0	3550	REPARACIÓN Y MANTENIMIENTO DE EQUIPO DE TRANSPORTE.	1,250,828.41	-	11,031.60	-	1,261,860.01	-
5100	0	0	0	3551	REPARACIÓN Y MANTENIMIENTO DE VEHÍCULOS TERRESTRES, AÉREOS Y LACUSTRES.	1,250,828.41	-	11,031.60	-	1,261,860.01	-
5100	0	0	0	3570	INSTALACIÓN, REPARACIÓN Y MANTENIMIENTO DE MAQUINARIA, OTROS EQUIPOS Y HERRAMIENTA	149,551.65	-	18,428.92	-	167,980.57	-
5100	0	0	0	3571	REPARACIÓN, INSTALACIÓN Y MANTENIMIENTO DE MAQUINARIA, EQUIPO INDUSTRIAL Y DIVERSO	149,551.65	-	18,428.92	-	167,980.57	-
5100	0	0	0	3590	SERVICIOS DE JARDINERÍA Y FUMIGACIÓN	16,356.00	-	-	-	16,356.00	-
5100	0	0	0	3591	SERVICIOS DE FUMIGACIÓN	16,356.00	-	-	-	16,356.00	-
5100	0	0	0	3600	SERVICIOS DE COMUNICACIÓN SOCIAL Y PUBLICIDAD	1,040,579.04	-	98,823.88	-	1,139,402.92	-
5100	0	0	0	3610	DIFUSIÓN POR RADIO, TELEVISIÓN Y OTROS MEDIOS DE MENSAJES SOBRE PROGRAMAS Y ACTIVIDADES GUBERNAMENTALES	1,040,579.04	-	98,823.88	-	1,139,402.92	-
5100	0	0	0	3611	GASTOS DE PUBLICIDAD Y PROPAGANDA	961,871.04	-	36,763.88	-	998,634.92	-
5100	0	0	0	3612	PUBLICACIONES OFICIALES Y DE INFORMACIÓN EN GENERAL PARA DIFUSIÓN.	78,708.00	-	62,060.00	-	140,768.00	-
5100	0	0	0	3700	SERVICIOS DE TRASLADO Y VIÁTICOS	217,170.02	-	18,097.00	-	235,267.02	-
5100	0	0	0	3720	PASAJES TERRESTRES	215,382.00	-	18,097.00	-	233,479.00	-
5100	0	0	0	3721	GASTOS DE TRASLADO POR VÍA TERRESTRE.	215,382.00	-	18,097.00	-	233,479.00	-
5100	0	0	0	3750	VIÁTICOS EN EL PAÍS	1,788.02	-	-	-	1,788.02	-
5100	0	0	0	3752	GASTOS DE HOSPEDAJE EN TERRITORIO NACIONAL	1,788.02	-	-	-	1,788.02	-
5100	0	0	0	3800	SERVICIOS OFICIALES	6,185,082.95	-	699,484.70	-	6,884,567.65	-
5100	0	0	0	3820	GASTOS DE ORDEN SOCIAL Y CULTURAL	3,388,222.46	-	309,777.57	-	3,698,000.03	-
5100	0	0	0	3821	GASTOS DE CEREMONIAS OFICIALES Y DE ORDEN SOCIAL.	3,388,222.46	-	309,777.57	-	3,698,000.03	-
5100	0	0	0	3840	EXPOSICIONES	1,113,915.94	-	285,739.99	-	1,399,655.93	-
5100	0	0	0	3841	EXPOSICIONES Y FERIAS.	1,113,915.94	-	285,739.99	-	1,399,655.93	-
5100	0	0	0	3850	GASTOS DE REPRESENTACIÓN	1,682,944.55	-	103,967.14	-	1,786,911.69	-
5100	0	0	0	3851	GASTOS DE REPRESENTACIÓN	1,682,944.55	-	103,967.14	-	1,786,911.69	-
5100	0	0	0	3900	OTROS SERVICIOS GENERALES	3,711,786.29	-	311,108.70	-	4,022,894.99	-
5100	0	0	0	3920	IMPUESTOS Y DERECHOS	846,972.63	-	116,269.70	-	963,242.33	-
5100	0	0	0	3922	OTROS IMPUESTOS Y DERECHOS	846,972.63	-	116,269.70	-	963,242.33	-
5100	0	0	0	3940	SENTENCIAS Y RESOLUCIONES	20,800.00	-	-	-	20,800.00	-
5100	0	0	0	3941	SENTENCIAS Y RESOLUCIONES JUDICIALES	20,800.00	-	-	-	20,800.00	-
5100	0	0	0	3950	PENAS, MULTAS, ACCESORIOS Y ACTUALIZACIONES	340,211.00	-	4,339.00	-	344,550.00	-
5100	0	0	0	3951	PENAS, MULTAS, ACCESORIOS Y ACTUALIZACIONES	340,211.00	-	4,339.00	-	344,550.00	-
5100	0	0	0	3980	IMPUESTO SOBRE NÓMINAS Y OTROS QUE SE DERIVEN DE UNA RELACIÓN LABORAL	2,380,078.00	-	190,500.00	-	2,570,578.00	-
5100	0	0	0	3982	IMPUESTO SOBRE EROGACIONES POR REMUNERACIONES AL TRABAJO PERSONAL.	2,380,078.00	-	190,500.00	-	2,570,578.00	-
5100	0	0	0	3990	OTROS SERVICIOS GENERALES	123,724.66	-	-	-	123,724.66	-
5100	0	0	0	3993	ESTUDIOS Y ANÁLISIS CLÍNICOS	123,724.66	-	-	-	123,724.66	-

5200					Transfer[redacted]Asignaciones, Subsidios y Otras Ayud[redacted]	24,249,222.23	-	4,744,785.18	-	28,994,007.41	-
5200	0	0	0	4000	TRANSFERENCIAS, ASIGNACIONES, SUBSIDIOS Y OTRAS AYUDAS	24,249,222.23	-	4,744,785.18	-	28,994,007.41	-
5200	0	0	0	4300	SUBSIDIOS Y SUBVENCIONES	19,870,779.81	-	4,620,696.44	-	24,491,476.25	-
5200	0	0	0	4310	SUBSIDIOS A LA PRODUCCIÓN	-	-	299,999.97	-	299,999.97	-
5200	0	0	0	4311	SUBSIDIOS A LA PRODUCCIÓN	-	-	299,999.97	-	299,999.97	-
5200	0	0	0	4380	SUBSIDIO A ENTIDADES FEDERATIVAS Y MUNICIPIOS	16,004,770.00	-	4,197,130.00	-	20,201,900.00	-
5200	0	0	0	4383	SUBSIDIOS Y APOYOS	16,004,770.00	-	4,197,130.00	-	20,201,900.00	-
5200	0	0	0	4390	OTROS SUBSIDIOS	3,866,009.81	-	123,566.47	-	3,989,576.28	-
5200	0	0	0	4391	SUBSIDIOS POR CARGA FISCAL	3,840,794.26	-	123,566.47	-	3,964,360.73	-
5200	0	0	0	4392	DEVOLUCIÓN DE INGRESOS INDEBIDOS	25,215.55	-	-	-	25,215.55	-
5200	0	0	0	4400	AYUDAS SOCIALES	4,378,442.42	-	124,088.74	-	4,502,531.16	-
5200	0	0	0	4410	AYUDAS SOCIALES A PERSONAS	3,816,932.74	-	103,168.74	-	3,920,101.48	-
5200	0	0	0	4411	COOPERACIONES Y AYUDAS	3,816,932.74	-	103,168.74	-	3,920,101.48	-
5200	0	0	0	4430	AYUDAS SOCIALES A INSTITUCIONES DE ENSEÑANZA	561,509.68	-	20,920.00	-	582,429.68	-
5200	0	0	0	4431	INSTITUCIONES EDUCATIVAS	561,509.68	-	20,920.00	-	582,429.68	-
5600					Inversión Pública	9,219,434.90	-	99,978.12	-	9,319,413.02	-
5600	0	0	0	6000	INVERSIÓN PÚBLICA	9,219,434.90	-	99,978.12	-	9,319,413.02	-
5600	0	0	0	6100	OBRA PÚBLICA EN BIENES DE DOMINIO PÚBLICO	9,219,434.90	-	99,978.12	-	9,319,413.02	-
5600	0	0	0	6120	EDIFICACIÓN NO HABITACIONAL	1,217,732.82	-	-	-	1,217,732.82	-
5600	0	0	0	6122	OBRA ESTATAL O MUNICIPAL	1,182,732.82	-	-	-	1,182,732.82	-
5600	0	0	0	6129	ESTUDIOS DE PREINVERSIÓN	35,000.00	-	-	-	35,000.00	-
5600	0	0	0	6130	CONSTRUCCIÓN DE OBRAS PARA EL ABASTECIMIENTO DE AGUA, PETRÓLEO, GAS, ELECTRICIDAD Y TELECOMUNICACIONES	4,220,997.69	-	-	-	4,220,997.69	-
5600	0	0	0	6132	OBRA ESTATAL O MUNICIPAL	4,181,393.70	-	-	-	4,181,393.70	-
5600	0	0	0	6139	REPARACIÓN Y MANTENIMIENTO DE INFRAESTRUCTURA HIDRÁULICA	39,603.99	-	-	-	39,603.99	-
5600	0	0	0	6150	CONSTRUCCIÓN DE VÍAS DE COMUNICACIÓN	3,780,704.39	-	99,978.12	-	3,880,682.51	-
5600	0	0	0	6152	OBRA ESTATAL O MUNICIPAL	2,483,384.59	-	-	-	2,483,384.59	-
5600	0	0	0	6159	REPARACIÓN Y MANTENIMIENTO DE VIALIDADES Y ALUMBRADO	1,297,319.80	-	99,978.12	-	1,397,297.92	-
5700					Bienes Muebles e Intangibles	4,959,799.61	-	401,273.07	-	5,361,072.68	-
5700	0	0	0	5000	BIENES MUEBLES, INMUEBLES E INTANGIBLES	4,959,799.61	-	401,273.07	-	5,361,072.68	-
5700	0	0	0	5100	MOBILIARIO Y EQUIPO DE ADMINISTRACIÓN	258,759.56	-	18,767.56	-	277,527.12	-
5700	0	0	0	5110	MUEBLES DE OFICINA Y ESTANTERÍA	67,845.06	-	5,037.96	-	72,883.02	-
5700	0	0	0	5111	MUEBLES Y ENSERES	67,845.06	-	5,037.96	-	72,883.02	-
5700	0	0	0	5130	BIENES ARTÍSTICOS, CULTURALES Y CIENTÍFICOS	3,047.22	-	277.62	-	3,324.84	-
5700	0	0	0	5132	ARTÍCULOS DE BIBLIOTECA	16.80	-	-	-	16.80	-
5700	0	0	0	5133	OBJETOS, OBRAS DE ARTE, HISTÓRICAS Y CULTURALES	3,030.42	-	277.62	-	3,308.04	-
5700	0	0	0	5150	EQUIPO DE CÓMPUTO Y DE TECNOLOGÍA DE LA INFORMACIÓN	183,127.15	-	13,024.85	-	196,152.00	-
5700	0	0	0	5151	BIENES INFORMÁTICOS	183,127.15	-	13,024.85	-	196,152.00	-
5700	0	0	0	5190	OTROS MOBILIARIOS Y EQUIPOS DE ADMINISTRACIÓN	4,740.13	-	427.13	-	5,167.26	-
5700	0	0	0	5191	OTROS BIENES MUEBLES	4,740.13	-	427.13	-	5,167.26	-
5700	0	0	0	5200	MOBILIARIO Y EQUIPO EDUCACIONAL Y RECREATIVO	9,490.87	-	812.27	-	10,303.14	-
5700	0	0	0	5230	CÁMARAS FOTOGRÁFICAS Y DE VIDEO	9,490.87	-	812.27	-	10,303.14	-
5700	0	0	0	5231	EQUIPO DE FOTO, CINE Y GRABACIÓN	9,490.87	-	812.27	-	10,303.14	-
5700	0	0	0	5400	VEHÍCULOS Y EQUIPO DE TRANSPORTE	3,603,504.50	-	292,332.01	-	3,895,836.51	-
5700	0	0	0	5410	VEHÍCULOS Y EQUIPO TERRESTRE	3,603,504.50	-	292,332.01	-	3,895,836.51	-
5700	0	0	0	5411	VEHÍCULOS Y EQUIPO DE TRANSPORTE TERRESTRE	3,603,504.50	-	292,332.01	-	3,895,836.51	-
5700	0	0	0	5500	EQUIPO DE DEFENSA Y SEGURIDAD	77,049.45	-	3,952.75	-	81,002.20	-
5700	0	0	0	5510	EQUIPO DE DEFENSA Y SEGURIDAD.	77,049.45	-	3,952.75	-	81,002.20	-
5700	0	0	0	5511	MAQUINARIA Y EQUIPO DE SEGURIDAD PÚBLICA	77,049.45	-	3,952.75	-	81,002.20	-
5700	0	0	0	5600	MAQUINARIA, OTROS EQUIPOS Y HERRAMIENTAS.	636,335.23	-	51,348.48	-	687,683.71	-
5700	0	0	0	5630	MAQUINARIA Y EQUIPO DE CONSTRUCCIÓN	447,935.72	-	37,102.52	-	485,038.24	-
5700	0	0	0	5631	MAQUINARIA Y EQUIPO DE CONSTRUCCIÓN	447,935.72	-	37,102.52	-	485,038.24	-
5700	0	0	0	5670	HERRAMIENTAS Y MÁQUINAS-HERRAMIENTA	1,562.99	-	351.84	-	1,914.83	-

5700	0	0	0	5671	HERRAMIENTAS MÁQUINA HERRAMIENTA Y EQUIPO	1,562.99	-	351.84	-	1,914.83	-
5700	0	0	0	5690	OTROS EQUIPOS	186,836.52	-	13,894.12	-	200,730.64	-
5700	0	0	0	5691	INSTRUMENTOS Y APARATOS ESPECIALIZADOS Y DE PRECISIÓN	1,759.27	-	29.17	-	1,788.44	-
5700	0	0	0	5692	MAQUINARIA Y EQUIPO DIVERSO	185,077.25	-	13,864.95	-	198,942.20	-
5700	0	0	0	5800	BIENES INMUEBLES	374,660.00	-	34,060.00	-	408,720.00	-
5700	0	0	0	5830	EDIFICIOS NO RESIDENCIALES	374,660.00	-	34,060.00	-	408,720.00	-
5700	0	0	0	5831	EDIFICIOS Y LOCALES	374,660.00	-	34,060.00	-	408,720.00	-
7000					CUENTAS DE ORDEN CONTABLES						
8000					CUENTAS DE ORDEN PRESUPUESTARIAS						
8100					LEY DE INGRESOS						
8120					LEY DE INGRESOS POR EJECUTAR	-	- 253,311,484.28	22,230,391.11	-	-	- 275,541,875.39
8120	4100				Ingresos de gestión	-	- 19,074,939.58	1,379,301.27	-	-	- 20,454,240.85
8120	4110				Impuestos	-	- 11,908,006.26	367,058.47	-	-	- 12,275,064.73
8120	4112				Impuestos sobre el patrimonio	-	- 11,338,794.26	322,111.47	-	-	- 11,660,905.73
8120	4112	1			Impuestos sobre el patrimonio	-	- 11,338,794.26	322,111.47	-	-	- 11,660,905.73
8120	4112	1	2		Impuestos sobre el patrimonio	-	- 11,338,794.26	322,111.47	-	-	- 11,660,905.73
8120	4112	1	2	1	Predial	-	- 10,279,534.26	189,015.47	-	-	- 10,468,549.73
8120	4112	1	2	2	Sobre Adquisición de Inmuebles y Otras Operaciones Traslativas de Dominio de Inmuebles	-	- 1,059,260.00	133,096.00	-	-	- 1,192,356.00
8120	4117				Accesorios de impuesto	-	- 190,256.00	43,094.00	-	-	- 233,350.00
8120	4117	1			Accesorios de impuesto	-	- 190,256.00	43,094.00	-	-	- 233,350.00
8120	4117	1	7		Accesorios de impuesto	-	- 190,256.00	43,094.00	-	-	- 233,350.00
8120	4117	1	7	2	Recargos	-	- 190,256.00	43,094.00	-	-	- 233,350.00
8120	4119				Otros Impuestos	-	- 378,956.00	1,853.00	-	-	- 380,809.00
8120	4119	1			Otros Impuestos	-	- 378,956.00	1,853.00	-	-	- 380,809.00
8120	4119	1	9		Otros impuestos	-	- 378,956.00	1,853.00	-	-	- 380,809.00
8120	4119	1	9	1	Sobre Anuncios Publicitarios	-	- 276,312.00	1,853.00	-	-	- 278,165.00
8120	4119	1	9	2	Sobre Diversiones, Juegos y Espectáculos Públicos	-	- 102,644.00	-	-	-	- 102,644.00
8120	4130				Contribuciones de mejoras	-	- 382,946.00	16,964.00	-	-	- 399,910.00
8120	4131				Contribución de mejoras por obras públicas	-	- 382,946.00	16,964.00	-	-	- 399,910.00
8120	4131	3			Contribución de mejoras por obras públicas	-	- 382,946.00	16,964.00	-	-	- 399,910.00
8120	4131	3	1		Contribución de mejoras por obras públicas	-	- 382,946.00	16,964.00	-	-	- 399,910.00
8120	4131	3	1	1	Para obra pública y acciones de beneficio social	-	- 382,946.00	16,964.00	-	-	- 399,910.00
8120	4140				Derechos	-	- 6,367,992.03	744,233.40	-	-	- 7,112,225.43
8120	4141				Derechos por el uso, goce, aprovechamiento o explotación de bienes de dominio público	-	- 2,067,448.00	21,361.00	-	-	- 2,088,809.00
8120	4141	4			Derechos por el uso, goce, aprovechamiento o explotación de bienes de dominio público	-	- 2,067,448.00	21,361.00	-	-	- 2,088,809.00
8120	4141	4	1		Derechos por el uso, goce, aprovechamiento o explotación de bienes de dominio público	-	- 2,067,448.00	21,361.00	-	-	- 2,088,809.00
8120	4141	4	1	1	Por Uso de Vías y Áreas Públicas para el ejercicio de Actividades Comerciales y de Servicios	-	- 2,067,448.00	21,361.00	-	-	- 2,088,809.00
8120	4143				Derechos por prestación de servicios	-	- 4,271,213.03	722,463.40	-	-	- 4,993,676.43
8120	4143	4			Derechos por prestación de servicios	-	- 4,271,213.03	722,463.40	-	-	- 4,993,676.43
8120	4143	4	3		Derechos por prestación de servicios	-	- 4,271,213.03	722,463.40	-	-	- 4,993,676.43
8120	4143	4	3	13	Obras	-	- 215,349.97	627,409.40	-	-	- 842,759.37
8120	4143	4	3	20	Del Registro Civil	-	- 1,068,616.00	64,641.00	-	-	- 1,133,257.00
8120	4143	4	3	21	De Desarrollo Urbano y Obras Públicas	-	- 312,213.00	6,460.00	-	-	- 318,673.00
8120	4143	4	3	22	Por Servicios Prestados por Autoridades Fiscales, Administrativas y de Acceso a la Información Pública	-	- 69,146.00	3,922.00	-	-	- 73,068.00
8120	4143	4	3	23	Por Servicios de Rastros	-	- 64,430.00	8,573.00	-	-	- 73,003.00
8120	4143	4	3	26	Por la Expedición o Refrendo Anual de Licencias Para la Venta de Bebidas Alcohólicas al Público	-	- 506,998.00	3,086.00	-	-	- 510,084.00
8120	4143	4	3	28	Por Servicios Prestados por las Autoridades de Catastro	-	- 139,445.00	8,372.00	-	-	- 147,817.00
8120	4143	4	3	29	Por Servicios de Alumbrado Público	-	- 1,895,015.06	-	-	-	- 1,895,015.06
8120	4144				Accesorios de derechos	-	- 29,331.00	409.00	-	-	- 29,740.00
8120	4144	4			Accesorios de derechos	-	- 29,331.00	409.00	-	-	- 29,740.00
8120	4144	4	4		Accesorios de derechos	-	- 29,331.00	409.00	-	-	- 29,740.00
8120	4144	4	4	2	Recargos	-	- 29,331.00	409.00	-	-	- 29,740.00
8120	4150				Productos de tipo corriente	-	- 66,884.50	3,421.00	-	-	- 70,305.50

8120	4151				Productos derivados del uso y aprovechamiento de bienes no sujetos a régimen de dominio público	-	- 35,660.00	726.00	-	-	- 36,386.00
8120	4151	5			Productos derivados del uso y aprovechamiento de bienes no sujetos a régimen de dominio público	-	- 35,660.00	726.00	-	-	- 36,386.00
8120	4151	5	1		Productos derivados del uso y aprovechamiento de bienes no sujetos a régimen de dominio público	-	- 35,660.00	726.00	-	-	- 36,386.00
8120	4151	5	1	2	Impresos y Papel Especial	-	- 35,660.00	726.00	-	-	- 36,386.00
8120	4159				Otros productos que generan ingresos corrientes	-	- 31,224.50	2,695.00	-	-	- 33,919.50
8120	4159	5			Otros productos que generan ingresos corrientes	-	- 31,224.50	2,695.00	-	-	- 33,919.50
8120	4159	5	9		Otros productos que generan ingresos corrientes	-	- 31,224.50	2,695.00	-	-	- 33,919.50
8120	4159	5	9	2	En General, todos aquellos ingresos que perciba la Hacienda Pública Municipal, derivados de Actividades que no son Propias de Derecho Público, o por la Explotación de sus Bienes Patrimoniales	-	- 31,224.50	2,695.00	-	-	- 33,919.50
8120	4160				Aprovechamientos de tipo corriente	-	- 349,110.79	247,624.40	-	-	- 596,735.19
8120	4162				Multas	-	- 57,000.00	3,500.00	-	-	- 60,500.00
8120	4162	6			Multas	-	- 57,000.00	3,500.00	-	-	- 60,500.00
8120	4162	6	2		Multas	-	- 57,000.00	3,500.00	-	-	- 60,500.00
8120	4162	6	2	1	Sanciones Administrativas	-	- 57,000.00	3,500.00	-	-	- 60,500.00
8120	4164				Reintegros	-	- 292,110.79	244,124.40	-	-	- 536,235.19
8120	4164	6			Reintegros	-	- 292,110.79	244,124.40	-	-	- 536,235.19
8120	4164	6	4		Reintegros	-	- 292,110.79	244,124.40	-	-	- 536,235.19
8120	4164	6	4	1	Reintegros	-	- 292,110.79	244,124.40	-	-	- 536,235.19
8120	4200				Participaciones, aportaciones, transferencias, asignaciones, subsidios y otras ayudas	-	- 233,833,281.39	20,413,426.15	-	-	- 254,246,707.54
8120	4210				Participaciones y aportaciones	-	- 233,833,281.39	20,413,426.15	-	-	- 254,246,707.54
8120	4211				Participaciones	-	- 131,185,079.03	16,946,669.91	-	-	- 148,131,748.94
8120	4211	1			Participaciones	-	- 131,185,079.03	16,946,669.91	-	-	- 148,131,748.94
8120	4211	1	1		Participaciones	-	- 131,185,079.03	16,946,669.91	-	-	- 148,131,748.94
8120	4211	1	1	1	Fondo General de Participaciones	-	- 70,163,815.32	6,449,253.59	-	-	- 76,613,068.91
8120	4211	1	1	2	Fondo de Fomento Municipal	-	- 9,151,430.53	850,130.89	-	-	- 10,001,561.42
8120	4211	1	1	3	Fondo de Fiscalización y Recaudación	-	- 3,172,906.69	254,584.98	-	-	- 3,427,491.67
8120	4211	1	1	4	Correspondientes al Impuesto Especial sobre Producción y Servicios	-	- 1,066,369.47	101,152.47	-	-	- 1,167,521.94
8120	4211	1	1	5	Correspondientes al Impuesto Sobre Automóviles Nuevos	-	- 2,650,155.59	285,354.60	-	-	- 2,935,510.19
8120	4211	1	1	6	Correspondientes al Impuesto Sobre Tenencia o Uso de Vehículos	-	- 11.47	-	-	-	- 11.47
8120	4211	1	1	7	Correspondientes al Fondo de Compensación del Impuesto Sobre Automóviles Nuevos	-	- 544,167.69	51,258.96	-	-	- 595,426.65
8120	4211	1	1	8	Las derivadas de la aplicación del artículo 4-A de la Ley de Coordinación Fiscal	-	- 2,753,580.80	250,822.96	-	-	- 3,004,403.76
8120	4211	1	1	9	Del Impuesto Sobre Tenencia o Uso de Vehículos Automotores	-	- 2,467,223.48	121,964.51	-	-	- 2,589,187.99
8120	4211	1	1	10	Del Impuesto Sobre Adquisición de Vehículos automotores Usados	-	- 117,984.91	11,442.59	-	-	- 129,427.50
8120	4211	1	1	11	Del Impuesto Sobre Loterías, Rifas, Sorteos, Concursos y Juegos Permitidos con Cruce de Apuestas	-	- 247,894.10	27,761.36	-	-	- 275,655.46
8120	4211	1	1	12	Las demás derivadas de la aplicación del Título Séptimo del Código Financiero para el Estado de México y Municipios, así como de los convenios, acuerdos o declaratorias que al efecto se celebren o realicen	-	- 3,359,736.17	295,771.11	-	-	- 3,655,507.28
8120	4211	1	1	14	Fondo Estatal de Fortalecimiento Municipal (FEFOM)	-	- 15,184,332.53	-	-	-	- 15,184,332.53
8120	4211	1	1	16	Remanentes Programa de Apoyo al Gasto de Inversión de los Municipios (FEFOM)	-	- 1,504,690.00	-	-	-	- 1,504,690.00
8120	4211	1	1	17	Otros Recursos Estatales	-	- 9,713,019.08	7,586,956.52	-	-	- 17,299,975.60
8120	4211	1	1	18	Recursos del CEDIPIEM	-	- 1,279,909.77	-	-	-	- 1,279,909.77

8120	4211	1	1	21	El Impuesto sobre la Renta efectivamente enterado a la Federación, correspondiente al salario de su personal que preste o desempeñe un servicio personal subordinado, así como de sus organismos públicos descentralizados	-	- 7,782,366.95	650,891.00	-	-	- 8,433,257.95
8120	4211	1	1	22	A la venta final de bebidas con contenido alcohólico	-	- 25,484.48	9,324.37	-	-	- 34,808.85
8120	4212				Aportaciones	-	- 102,648,202.36	3,466,756.24	-	-	- 106,114,958.60
8120	4212	1			Aportaciones	-	- 102,648,202.36	3,466,756.24	-	-	- 106,114,958.60
8120	4212	1	2		Aportaciones	-	- 102,648,202.36	3,466,756.24	-	-	- 106,114,958.60
8120	4212	1	2	1	Fondo de Aportaciones para Infraestructura Social Municipal	-	- 26,920,689.00	-	-	-	- 26,920,689.00
8120	4212	1	2	2	Fondo de Aportaciones para el Fortalecimiento de los Municipios y de las Demarcaciones Territoriales del Distrito Federal	-	- 38,134,319.08	3,466,756.24	-	-	- 41,601,075.32
8120	4212	1	2	7	Ramo 23	-	- 5,000,000.00	-	-	-	- 5,000,000.00
8120	4212	1	2	10	Otros Recursos Federales	-	- 24,094,622.90	-	-	-	- 24,094,622.90
8120	4212	1	2	13	Recursos del Programa 3 X 1 para Migrantes.	-	- 300,000.00	-	-	-	- 300,000.00
8120	4212	1	2	26	Recursos de la Comisión Nacional para el Desarrollo de los Pueblos Indígenas CDI.	-	- 6,033,857.38	-	-	-	- 6,033,857.38
8120	4212	1	2	27	Fondo de Aportaciones para la Seguridad Pública. (FASP)	-	- 2,164,714.00	-	-	-	- 2,164,714.00
8120	4300				Otros ingresos y beneficios	-	- 403,263.31	437,663.69	-	-	- 840,927.00
8120	4310				Ingresos financieros	-	- 403,263.31	437,663.69	-	-	- 840,927.00
8120	4311				Intereses ganados de valores, créditos, bonos y otros	-	- 403,263.31	437,663.69	-	-	- 840,927.00
8120	4311	1			Intereses ganados de valores, créditos, bonos y otros	-	- 403,263.31	437,663.69	-	-	- 840,927.00
8120	4311	1	1		Intereses ganados de valores, créditos, bonos y otros	-	- 403,263.31	437,663.69	-	-	- 840,927.00
8120	4311	1	1	1	Derivados de Recursos Propios	-	- 162,143.49	420,170.56	-	-	- 582,314.05
8120	4311	1	1	3	Derivados del Ramo 33	-	- 241,119.82	17,493.13	-	-	- 258,612.95
8140					LEY DE INGRESOS DEVENGADA	-	-	22,230,391.11	22,230,391.11	-	-
8140	4100				Ingresos de gestión	-	-	1,379,301.27	1,379,301.27	-	-
8140	4110				Impuestos	-	-	367,058.47	367,058.47	-	-
8140	4112				Impuestos sobre el patrimonio	-	-	322,111.47	322,111.47	-	-
8140	4112	1			Impuestos sobre el patrimonio	-	-	322,111.47	322,111.47	-	-
8140	4112	1	2		Impuestos sobre el patrimonio	-	-	322,111.47	322,111.47	-	-
8140	4112	1	2	1	Predial	-	-	189,015.47	189,015.47	-	-
8140	4112	1	2	2	Sobre Adquisición de Inmuebles y Otras Operaciones Traslativas de Dominio de Inmuebles	-	-	133,096.00	133,096.00	-	-
8140	4117				Accesorios de Impuesto	-	-	43,094.00	43,094.00	-	-
8140	4117	1			Accesorios de Impuesto	-	-	43,094.00	43,094.00	-	-
8140	4117	1	7		Accesorios de Impuesto	-	-	43,094.00	43,094.00	-	-
8140	4117	1	7	2	Recargos	-	-	43,094.00	43,094.00	-	-
8140	4119				Otros Impuestos	-	-	1,853.00	1,853.00	-	-
8140	4119	1			Otros Impuestos	-	-	1,853.00	1,853.00	-	-
8140	4119	1	9		Otros Impuestos	-	-	1,853.00	1,853.00	-	-
8140	4119	1	9	1	Sobre Anuncios Publicitarios	-	-	1,853.00	1,853.00	-	-
8140	4130				Contribuciones de mejoras	-	-	16,964.00	16,964.00	-	-
8140	4131				Contribución de mejoras por obras públicas	-	-	16,964.00	16,964.00	-	-
8140	4131	3			Contribución de mejoras por obras públicas	-	-	16,964.00	16,964.00	-	-
8140	4131	3	1		Contribución de mejoras por obras públicas	-	-	16,964.00	16,964.00	-	-
8140	4131	3	1	1	Para obra pública y acciones de beneficio social	-	-	16,964.00	16,964.00	-	-
8140	4140				Derechos	-	-	744,233.40	744,233.40	-	-
8140	4141				Derechos por el uso, goce, aprovechamiento o explotación de bienes de dominio público	-	-	21,361.00	21,361.00	-	-
8140	4141	4			Derechos por el uso, goce, aprovechamiento o explotación de bienes de dominio público	-	-	21,361.00	21,361.00	-	-
8140	4141	4	1		Derechos por el uso, goce, aprovechamiento o explotación de bienes de dominio público	-	-	21,361.00	21,361.00	-	-

8140	4141	4	1	1	Por Uso de [illegible]reas Públicas para el ejercicio de Actividades Comerciales y de Servicios	-	-	21,361.00	21,361.00	-	-
8140	4143				Derechos por prestación de servicios	-	-	722,463.40	722,463.40	-	-
8140	4143	4			Derechos por prestación de servicios	-	-	722,463.40	722,463.40	-	-
8140	4143	4	3		Derechos por prestación de servicios	-	-	722,463.40	722,463.40	-	-
8140	4143	4	3	13	Obras	-	-	627,409.40	627,409.40	-	-
8140	4143	4	3	20	Del Registro Civil	-	-	64,641.00	64,641.00	-	-
8140	4143	4	3	21	De Desarrollo Urbano y Obras Públicas	-	-	6,460.00	6,460.00	-	-
8140	4143	4	3	22	Por Servicios Prestados por Autoridades Fiscales, Administrativas y de Acceso a la Información Pública	-	-	3,922.00	3,922.00	-	-
8140	4143	4	3	23	Por Servicios de Rastros	-	-	8,573.00	8,573.00	-	-
8140	4143	4	3	26	Por la Expedición o Refrendo Anual de Licencias Para la Venta de Bebidas Alcohólicas al Público	-	-	3,086.00	3,086.00	-	-
8140	4143	4	3	28	Por Servicios Prestados por las Autoridades de Catastro	-	-	8,372.00	8,372.00	-	-
8140	4144				Accesorios de derechos	-	-	409.00	409.00	-	-
8140	4144	4			Accesorios de derechos	-	-	409.00	409.00	-	-
8140	4144	4	4		Accesorios de derechos	-	-	409.00	409.00	-	-
8140	4144	4	4	2	Recargos	-	-	409.00	409.00	-	-
8140	4150				Productos de tipo corriente	-	-	3,421.00	3,421.00	-	-
8140	4151				Productos derivados del uso y aprovechamiento de bienes no sujetos a régimen de dominio público	-	-	726.00	726.00	-	-
8140	4151	5			Productos derivados del uso y aprovechamiento de bienes no sujetos a régimen de dominio público	-	-	726.00	726.00	-	-
8140	4151	5	1		Productos derivados del uso y aprovechamiento de bienes no sujetos a régimen de dominio público	-	-	726.00	726.00	-	-
8140	4151	5	1	2	Impresos y Papel Especial	-	-	726.00	726.00	-	-
8140	4159				Otros productos que generan ingresos corrientes	-	-	2,695.00	2,695.00	-	-
8140	4159	5			Otros productos que generan ingresos corrientes	-	-	2,695.00	2,695.00	-	-
8140	4159	5	9		Otros productos que generan ingresos corrientes	-	-	2,695.00	2,695.00	-	-
8140	4159	5	9	2	En General, todos aquellos ingresos que perciba la Hacienda Pública Municipal, derivados de Actividades que no son Propias de Derecho Público, o por la Explotación de sus Bienes Patrimoniales	-	-	2,695.00	2,695.00	-	-
8140	4160				Aprovechamientos de tipo corriente	-	-	247,624.40	247,624.40	-	-
8140	4162				Multas	-	-	3,500.00	3,500.00	-	-
8140	4162	6			Multas	-	-	3,500.00	3,500.00	-	-
8140	4162	6	2		Multas	-	-	3,500.00	3,500.00	-	-
8140	4162	6	2	1	Sanciones Administrativas	-	-	3,500.00	3,500.00	-	-
8140	4164				Reintegros	-	-	244,124.40	244,124.40	-	-
8140	4164	6			Reintegros	-	-	244,124.40	244,124.40	-	-
8140	4164	6	4		Reintegros	-	-	244,124.40	244,124.40	-	-
8140	4164	6	4	1	Reintegros	-	-	244,124.40	244,124.40	-	-
8140	4200				Participaciones, aportaciones, transferencias, asignaciones, subsidios y otras ayudas	-	-	20,413,426.15	20,413,426.15	-	-
8140	4210				Participaciones y aportaciones	-	-	20,413,426.15	20,413,426.15	-	-
8140	4211				Participaciones	-	-	16,946,669.91	16,946,669.91	-	-
8140	4211	1			Participaciones	-	-	16,946,669.91	16,946,669.91	-	-
8140	4211	1	1		Participaciones	-	-	16,946,669.91	16,946,669.91	-	-
8140	4211	1	1	1	Fondo General de Participaciones	-	-	6,449,253.59	6,449,253.59	-	-
8140	4211	1	1	2	Fondo de Fomento Municipal	-	-	850,130.89	850,130.89	-	-
8140	4211	1	1	3	Fondo de Fiscalización y Recaudación	-	-	254,584.98	254,584.98	-	-
8140	4211	1	1	4	Correspondientes al Impuesto Especial sobre Producción y Servicios	-	-	101,152.47	101,152.47	-	-
8140	4211	1	1	5	Correspondientes al Impuesto Sobre Automóviles Nuevos	-	-	285,354.60	285,354.60	-	-
8140	4211	1	1	7	Correspondientes al Fondo de Compensación del Impuesto Sobre Automóviles Nuevos	-	-	51,258.96	51,258.96	-	-
8140	4211	1	1	8	Las derivadas de la aplicación del artículo 4-A de la Ley de Coordinación Fiscal	-	-	250,822.96	250,822.96	-	-
8140	4211	1	1	9	Del Impuesto Sobre Tenencia o Uso de Vehículos Automotores	-	-	121,964.51	121,964.51	-	-

8140	4211	1	1	10	Del Impuesto a la Adquisición de Vehículos automotores Usados	-	-	11,442.59	11,442.59	-	-
8140	4211	1	1	11	Del Impuesto Sobre Loterías, Rifas, Sorteos, Concursos y Juegos Permitidos con Cruce de Apuestas	-	-	27,761.36	27,761.36	-	-
8140	4211	1	1	12	Las demás derivadas de la aplicación del Título Séptimo del Código Financiero para el Estado de México y Municipios, así como de los convenios, acuerdos o declaratorias que al efecto se celebren o realicen	-	-	295,771.11	295,771.11	-	-
8140	4211	1	1	17	Otros Recursos Estatales	-	-	7,586,956.52	7,586,956.52	-	-
8140	4211	1	1	21	El Impuesto Sobre la Renta efectivamente enterado a la Federación, correspondiente al salario de su personal que preste o desempeñe un servicio personal subordinado, así como de sus organismos públicos descentralizados	-	-	650,891.00	650,891.00	-	-
8140	4211	1	1	22	A la venta final de bebidas con contenido alcohólico	-	-	9,324.37	9,324.37	-	-
8140	4212				Aportaciones	-	-	3,466,756.24	3,466,756.24	-	-
8140	4212	1			Aportaciones	-	-	3,466,756.24	3,466,756.24	-	-
8140	4212	1	2		Aportaciones	-	-	3,466,756.24	3,466,756.24	-	-
8140	4212	1	2	2	Fondo de Aportaciones para el Fortalecimiento de los Municipios y de las Demarcaciones Territoriales del Distrito Federal	-	-	3,466,756.24	3,466,756.24	-	-
8140	4300				Otros ingresos y beneficios	-	-	437,663.69	437,663.69	-	-
8140	4310				Ingresos financieros	-	-	437,663.69	437,663.69	-	-
8140	4311				Intereses ganados de valores, créditos, bonos y otros	-	-	437,663.69	437,663.69	-	-
8140	4311	1			Intereses ganados de valores, créditos, bonos y otros	-	-	437,663.69	437,663.69	-	-
8140	4311	1	1		Intereses ganados de valores, créditos, bonos y otros	-	-	437,663.69	437,663.69	-	-
8140	4311	1	1	1	Derivados de Recursos Propios	-	-	420,170.56	420,170.56	-	-
8140	4311	1	1	3	Derivados del Ramo 33	-	-	17,493.13	17,493.13	-	-
8150					LEY DE INGRESOS RECAUDADA	-	253,311,484.28	-	22,230,391.11	-	275,541,875.39
8150	4100				Ingresos de gestión	-	19,074,939.58	-	1,379,301.27	-	20,454,240.85
8150	4110				Impuestos	-	11,908,006.26	-	367,058.47	-	12,275,064.73
8150	4112				Impuestos sobre el patrimonio	-	11,338,794.26	-	322,111.47	-	11,660,905.73
8150	4112	1			Impuestos sobre el patrimonio	-	11,338,794.26	-	322,111.47	-	11,660,905.73
8150	4112	1	2		Impuestos sobre el patrimonio	-	11,338,794.26	-	322,111.47	-	11,660,905.73
8150	4112	1	2	1	Predial	-	10,279,534.26	-	189,015.47	-	10,468,549.73
8150	4112	1	2	2	Sobre Adquisición de Inmuebles y Otras Operaciones Traslativas de Dominio de Inmuebles	-	1,059,260.00	-	133,096.00	-	1,192,356.00
8150	4117				Accesorios de Impuesto	-	190,256.00	-	43,094.00	-	233,350.00
8150	4117	1			Accesorios de Impuesto	-	190,256.00	-	43,094.00	-	233,350.00
8150	4117	1	7		Accesorios de Impuesto	-	190,256.00	-	43,094.00	-	233,350.00
8150	4117	1	7	2	Recargos	-	190,256.00	-	43,094.00	-	233,350.00
8150	4119				Otros Impuestos	-	378,956.00	-	1,853.00	-	380,809.00
8150	4119	1			Otros Impuestos	-	378,956.00	-	1,853.00	-	380,809.00
8150	4119	1	9		Otros Impuestos	-	378,956.00	-	1,853.00	-	380,809.00
8150	4119	1	9	1	Sobre Anuncios Publicitarios	-	276,312.00	-	1,853.00	-	278,165.00
8150	4119	1	9	2	Sobre Diversiones, Juegos y Espectáculos Públicos	-	102,644.00	-	-	-	102,644.00
8150	4130				Contribuciones de mejoras	-	382,946.00	-	16,964.00	-	399,910.00
8150	4131				Contribución de mejoras por obras públicas	-	382,946.00	-	16,964.00	-	399,910.00
8150	4131	3			Contribución de mejoras por obras públicas	-	382,946.00	-	16,964.00	-	399,910.00
8150	4131	3	1		Contribución de mejoras por obras públicas	-	382,946.00	-	16,964.00	-	399,910.00
8150	4131	3	1	1	Para obra pública y acciones de beneficio social	-	382,946.00	-	16,964.00	-	399,910.00
8150	4140				Derechos	-	6,367,992.03	-	744,233.40	-	7,112,225.43
8150	4141				Derechos por el uso, goce, aprovechamiento o explotación de bienes de dominio público	-	2,067,448.00	-	21,361.00	-	2,088,809.00
8150	4141	4			Derechos por el uso, goce, aprovechamiento o explotación de bienes de dominio público	-	2,067,448.00	-	21,361.00	-	2,088,809.00

8150	4141	4	1		Derechos p[illegible], goce, aprovechamiento o explotación de bienes de dominio público	-	2,067,448.00	-	21,361.00	-	2,088,809.00
8150	4141	4	1	1	Por Uso de Vías y Áreas Públicas para el ejercicio de Actividades Comerciales y de Servicios	-	2,067,448.00	-	21,361.00	-	2,088,809.00
8150	4143				Derechos por prestación de servicios	-	4,271,213.03	-	722,463.40	-	4,993,676.43
8150	4143	4			Derechos por prestación de servicios	-	4,271,213.03	-	722,463.40	-	4,993,676.43
8150	4143	4	3		Derechos por prestación de servicios	-	4,271,213.03	-	722,463.40	-	4,993,676.43
8150	4143	4	3	13	Obras	-	215,349.97	-	627,409.40	-	842,759.37
8150	4143	4	3	20	Del Registro Civil	-	1,068,616.00	-	64,641.00	-	1,133,257.00
8150	4143	4	3	21	De Desarrollo Urbano y Obras Públicas	-	312,213.00	-	6,460.00	-	318,673.00
8150	4143	4	3	22	Por Servicios Prestados por Autoridades Fiscales, Administrativas y de Acceso a la Información Pública	-	69,146.00	-	3,922.00	-	73,068.00
8150	4143	4	3	23	Por Servicios de Rastros	-	64,430.00	-	8,573.00	-	73,003.00
8150	4143	4	3	26	Por la Expedición o Refrendo Anual de Licencias Para la Venta de Bebidas Alcohólicas al Público	-	506,998.00	-	3,086.00	-	510,084.00
8150	4143	4	3	28	Por Servicios Prestados por las Autoridades de Catastro	-	139,445.00	-	8,372.00	-	147,817.00
8150	4143	4	3	29	Por Servicios de Alumbrado Público	-	1,895,015.06	-	-	-	1,895,015.06
8150	4144				Accesorios de derechos	-	29,331.00	-	409.00	-	29,740.00
8150	4144	4			Accesorios de derechos	-	29,331.00	-	409.00	-	29,740.00
8150	4144	4	4		Accesorios de derechos	-	29,331.00	-	409.00	-	29,740.00
8150	4144	4	4	2	Recargos	-	29,331.00	-	409.00	-	29,740.00
8150	4150				Productos de tipo corriente	-	66,884.50	-	3,421.00	-	70,305.50
8150	4151				Productos derivados del uso y aprovechamiento de bienes no sujetos a régimen de dominio público	-	35,660.00	-	726.00	-	36,386.00
8150	4151	5			Productos derivados del uso y aprovechamiento de bienes no sujetos a régimen de dominio público	-	35,660.00	-	726.00	-	36,386.00
8150	4151	5	1		Productos derivados del uso y aprovechamiento de bienes no sujetos a régimen de dominio público	-	35,660.00	-	726.00	-	36,386.00
8150	4151	5	1	2	Impresos y Papel Especial	-	35,660.00	-	726.00	-	36,386.00
8150	4159				Otros productos que generan ingresos corrientes	-	31,224.50	-	2,695.00	-	33,919.50
8150	4159	5			Otros productos que generan ingresos corrientes	-	31,224.50	-	2,695.00	-	33,919.50
8150	4159	5	9		Otros productos que generan ingresos corrientes	-	31,224.50	-	2,695.00	-	33,919.50
8150	4159	5	9	2	En General, todos aquellos ingresos que perciba la Hacienda Pública Municipal, derivados de Actividades que no son Propias de Derecho Público, o por la Explotación de sus Bienes Patrimoniales	-	31,224.50	-	2,695.00	-	33,919.50
8150	4160				Aprovechamientos de tipo corriente	-	349,110.79	-	247,624.40	-	596,735.19
8150	4162				Multas	-	57,000.00	-	3,500.00	-	60,500.00
8150	4162	6			Multas	-	57,000.00	-	3,500.00	-	60,500.00
8150	4162	6	2		Multas	-	57,000.00	-	3,500.00	-	60,500.00
8150	4162	6	2	1	Sanciones Administrativas	-	57,000.00	-	3,500.00	-	60,500.00
8150	4164				Reintegros	-	292,110.79	-	244,124.40	-	536,235.19
8150	4164	6			Reintegros	-	292,110.79	-	244,124.40	-	536,235.19
8150	4164	6	4		Reintegros	-	292,110.79	-	244,124.40	-	536,235.19
8150	4164	6	4	1	Reintegros	-	292,110.79	-	244,124.40	-	536,235.19
8150	4200				Participaciones, aportaciones, transferencias, asignaciones, subsidios y otras ayudas	-	233,833,281.39	-	20,413,426.15	-	254,246,707.54
8150	4210				Participaciones y aportaciones	-	233,833,281.39	-	20,413,426.15	-	254,246,707.54
8150	4211				Participaciones	-	131,185,079.03	-	16,946,669.91	-	148,131,748.94
8150	4211	1			Participaciones	-	131,185,079.03	-	16,946,669.91	-	148,131,748.94
8150	4211	1	1		Participaciones	-	131,185,079.03	-	16,946,669.91	-	148,131,748.94
8150	4211	1	1	1	Fondo General de Participaciones	-	70,163,815.32	-	6,449,253.59	-	76,613,068.91
8150	4211	1	1	2	Fondo de Fomento Municipal	-	9,151,430.53	-	850,130.89	-	10,001,561.42
8150	4211	1	1	3	Fondo de Fiscalización y Recaudación	-	3,172,906.69	-	254,584.98	-	3,427,491.67
8150	4211	1	1	4	Correspondientes al Impuesto Especial sobre Producción y Servicios	-	1,066,369.47	-	101,152.47	-	1,167,521.94
8150	4211	1	1	5	Correspondientes al Impuesto Sobre Automóviles Nuevos	-	2,650,155.59	-	285,354.60	-	2,935,510.19
8150	4211	1	1	6	Correspondientes al Impuesto Sobre Tenencia o Uso de Vehículos	-	11.47	-	-	-	11.47

8150	4211	1	1	7	Correspond[redacted] Fondo de Compensación del Impuesto Sobre Automóviles Nuevos	-	544,167.69	-	51,258.96	-	595,426.65
8150	4211	1	1	8	Las derivadas de la aplicación del artículo 4-A de la Ley de Coordinación Fiscal	-	2,753,580.80	-	250,822.96	-	3,004,403.76
8150	4211	1	1	9	Del Impuesto Sobre Tenencia o Uso de Vehículos Automotores	-	2,467,223.48	-	121,964.51	-	2,589,187.99
8150	4211	1	1	10	Del Impuesto Sobre Adquisición de Vehículos automotores Usados	-	117,984.91	-	11,442.59	-	129,427.50
8150	4211	1	1	11	Del Impuesto Sobre Loterías, Rifas, Sorteos, Concursos y Juegos Permitidos con Cruce de Apuestas	-	247,894.10	-	27,761.36	-	275,655.46
8150	4211	1	1	12	Las demás derivadas de la aplicación del Título Séptimo del Código Financiero para el Estado de México y Municipios, así como de los convenios, acuerdos o declaratorias que al efecto se celebren o realicen	-	3,359,736.17	-	295,771.11	-	3,655,507.28
8150	4211	1	1	14	Fondo Estatal de Fortalecimiento Municipal (FEFOM)	-	15,184,332.53	-	-	-	15,184,332.53
8150	4211	1	1	16	Remanentes Programa de Apoyo al Gasto de Inversión de los Municipios (FEFOM)	-	1,504,690.00	-	-	-	1,504,690.00
8150	4211	1	1	17	Otros Recursos Estatales	-	9,713,019.08	-	7,586,956.52	-	17,299,975.60
8150	4211	1	1	18	Recursos del CEDIPIEM	-	1,279,909.77	-	-	-	1,279,909.77
8150	4211	1	1	21	El Impuesto Sobre la Renta efectivamente enterado a la Federación, correspondiente al salario de su personal que preste o desempeñe un servicio personal subordinado, así como de sus organismos públicos descentralizados	-	7,782,366.95	-	650,891.00	-	8,433,257.95
8150	4211	1	1	22	A la venta final de bebidas con contenido alcohólico	-	25,484.48	-	9,324.37	-	34,808.85
8150	4212				Aportaciones	-	102,648,202.36	-	3,466,756.24	-	106,114,958.60
8150	4212	1			Aportaciones	-	102,648,202.36	-	3,466,756.24	-	106,114,958.60
8150	4212	1	2		Aportaciones	-	102,648,202.36	-	3,466,756.24	-	106,114,958.60
8150	4212	1	2	1	Fondo de Aportaciones para Infraestructura Social Municipal	-	26,920,689.00	-	-	-	26,920,689.00
8150	4212	1	2	2	Fondo de Aportaciones para el Fortalecimiento de los Municipios y de las Demarcaciones Territoriales del Distrito Federal	-	38,134,319.08	-	3,466,756.24	-	41,601,075.32
8150	4212	1	2	7	Ramo 23	-	5,000,000.00	-	-	-	5,000,000.00
8150	4212	1	2	10	Otros Recursos Federales	-	24,094,622.90	-	-	-	24,094,622.90
8150	4212	1	2	13	Recursos del Programa 3 X 1 para Migrantes.	-	300,000.00	-	-	-	300,000.00
8150	4212	1	2	26	Recursos de la Comisión Nacional para el Desarrollo de los Pueblos Indígenas CDI.	-	6,033,857.38	-	-	-	6,033,857.38
8150	4212	1	2	27	Fondo de Aportaciones para la Seguridad Pública. (FASP)	-	2,164,714.00	-	-	-	2,164,714.00
8150	4300				Otros Ingresos y beneficios	-	403,263.31	-	437,663.69	-	840,927.00
8150	4310				Ingresos financieros	-	403,263.31	-	437,663.69	-	840,927.00
8150	4311				Intereses ganados de valores, créditos, bonos y otros	-	403,263.31	-	437,663.69	-	840,927.00
8150	4311	1			Intereses ganados de valores, créditos, bonos y otros	-	403,263.31	-	437,663.69	-	840,927.00
8150	4311	1	1		Intereses ganados de valores, créditos, bonos y otros	-	403,263.31	-	437,663.69	-	840,927.00
8150	4311	1	1	1	Derivados de Recursos Propios	-	162,143.49	-	420,170.56	-	582,314.05
8150	4311	1	1	3	Derivados del Ramo 33	-	241,119.82	-	17,493.13	-	258,612.95
8200					PRESUPUESTO DE EGRESOS	-				-	
8210					PRESUPUESTO DE EGRESOS APROBADO	-	-	324,937.95	-	-	- 324,937.95
8211					Presupuesto de Egresos Aprobado de Gastos de Funcionamiento	-	-	- 12,064,117.32	-	-	12,064,117.32
8211	0	0	0	1000	SERVICIOS PERSONALES	-	-	- 504,459.11	-	-	504,459.11
8211	0	0	0	1100	REMUNERACIONES AL PERSONAL DE CARÁCTER PERMANENTE	-	-	1,653,515.44	-	-	- 1,653,515.44
8211	0	0	0	1110	DIETAS	-	-	106,865.60	-	-	- 106,865.60
8211	0	0	0	1111	DIETAS	-	-	106,865.60	-	-	- 106,865.60
8211	0	0	0	1130	SUELDOS BASE AL PERSONAL PERMANENTE	-	-	1,546,649.84	-	-	- 1,546,649.84
8211	0	0	0	1131	SUELDO BASE	-	-	1,546,649.84	-	-	- 1,546,649.84

8211	0	0	0	1300	REMUNERAC[redacted]ADICIONALES Y ESPECIALES	-	-	- 1,346,738.17	-	-	1,346,738.17
8211	0	0	0	1310	PRIMAS POR AÑOS DE SERVICIO EFECTIVOS PRESTADOS	-	-	- 263,335.42	-	-	263,335.42
8211	0	0	0	1312	PRIMA DE ANTIGÜEDAD	-	-	- 263,335.42	-	-	263,335.42
8211	0	0	0	1320	PRIMAS DE VACACIONES, DOMINICAL Y GRATIFICACIÓN DE FIN DE AÑO	-	-	- 1,186,406.63	-	-	- 1,186,406.63
8211	0	0	0	1321	PRIMA VACACIONAL.	-	-	- 222,521.21	-	-	- 222,521.21
8211	0	0	0	1322	AGUINALDO	-	-	- 963,885.42	-	-	- 963,885.42
8211	0	0	0	1340	COMPENSACIONES	-	-	- 2,269,809.38	-	-	2,269,809.38
8211	0	0	0	1345	GRATIFICACIÓN.	-	-	- 2,269,809.38	-	-	2,269,809.38
8211	0	0	0	1400	SEGURIDAD SOCIAL	-	-	- 1,453,367.05	-	-	1,453,367.05
8211	0	0	0	1410	APORTACIONES DE SEGURIDAD SOCIAL	-	-	- 1,473,847.05	-	-	1,473,847.05
8211	0	0	0	1412	CUOTAS DE SERVICIO DE SALUD.	-	-	- 851,409.28	-	-	851,409.28
8211	0	0	0	1413	CUOTAS AL SISTEMA SOLIDARIO DE REPARTO.	-	-	- 145,341.27	-	-	145,341.27
8211	0	0	0	1414	CUOTAS DEL SISTEMA DE CAPITALIZACIÓN INDIVIDUAL	-	-	64,461.95	-	-	- 64,461.95
8211	0	0	0	1415	APORTACIONES PARA FINANCIAR LOS GASTOS GENERALES DE ADMINISTRACIÓN DEL ISSEMYM.	-	-	- 245,606.81	-	-	245,606.81
8211	0	0	0	1416	RIESGO DE TRABAJO.	-	-	- 295,951.64	-	-	295,951.64
8211	0	0	0	1440	APORTACIONES PARA SEGUROS.	-	-	20,480.00	-	-	- 20,480.00
8211	0	0	0	1441	SEGUROS Y FIANZAS.	-	-	20,480.00	-	-	- 20,480.00
8211	0	0	0	1500	OTRAS PRESTACIONES SOCIALES Y ECONÓMICAS	-	-	642,130.67	-	-	- 642,130.67
8211	0	0	0	1520	INDEMNIZACIONES	-	-	743,507.00	-	-	- 743,507.00
8211	0	0	0	1521	INDEMNIZACIÓN POR ACCIDENTES DE TRABAJO.	-	-	- 184,000.00	-	-	184,000.00
8211	0	0	0	1522	LIQUIDACIONES POR INDEMNIZACIONES, POR SUELDOS Y SALARIOS CAÍDOS.	-	-	927,507.00	-	-	- 927,507.00
8211	0	0	0	1540	PRESTACIONES CONTRACTUALES	-	-	- 52,860.33	-	-	52,860.33
8211	0	0	0	1541	BECAS PARA HIJOS DE TRABAJADORES SINDICALIZADOS.	-	-	- 5,052.00	-	-	5,052.00
8211	0	0	0	1545	ESTUDIOS DE POSTGRADO.	-	-	3,931.00	-	-	- 3,931.00
8211	0	0	0	1546	OTROS GASTOS DERIVADOS DE CONVENIO.	-	-	- 51,739.33	-	-	51,739.33
8211	0	0	0	1590	OTRAS PRESTACIONES SOCIALES Y ECONÓMICAS.	-	-	- 48,516.00	-	-	48,516.00
8211	0	0	0	1595	DESPENSA.	-	-	- 48,516.00	-	-	48,516.00
8211	0	0	0	2000	MATERIALES Y SUMINISTROS	-	-	- 4,267,340.11	-	-	4,267,340.11
8211	0	0	0	2100	MATERIALES DE ADMINISTRACIÓN, EMISIÓN DE DOCUMENTOS Y ARTICULOS OFICIALES	-	-	- 1,659,069.02	-	-	1,659,069.02
8211	0	0	0	2110	MATERIALES, ÚTILES Y EQUIPOS MENORES DE OFICINA	-	-	- 571,697.84	-	-	571,697.84
8211	0	0	0	2111	MATERIALES Y ÚTILES DE OFICINA.	-	-	- 591,163.84	-	-	591,163.84
8211	0	0	0	2112	ENSERES DE OFICINA	-	-	19,466.00	-	-	- 19,466.00
8211	0	0	0	2120	MATERIALES Y ÚTILES DE IMPRESIÓN Y REPRODUCCIÓN	-	-	31,216.00	-	-	- 31,216.00
8211	0	0	0	2121	MATERIAL Y ÚTILES DE IMPRENTA Y REPRODUCCIÓN	-	-	29,610.00	-	-	- 29,610.00
8211	0	0	0	2122	MATERIAL DE FOTO, CINE Y GRABACIÓN.	-	-	1,606.00	-	-	- 1,606.00
8211	0	0	0	2140	MATERIALES ÚTILES Y EQUIPOS MENORES DE TECNOLOGÍAS DE LA INFORMACIÓN Y COMUNICACIONES.	-	-	- 826,611.92	-	-	826,611.92
8211	0	0	0	2141	MATERIALES Y ÚTILES PARA EL PROCESAMIENTO EN EQUIPOS Y BIENES INFORMÁTICOS.	-	-	- 826,611.92	-	-	826,611.92
8211	0	0	0	2150	MATERIAL IMPRESO E INFORMACIÓN DIGITAL.	-	-	- 11,090.00	-	-	11,090.00
8211	0	0	0	2151	MATERIAL DE INFORMACIÓN.	-	-	- 11,090.00	-	-	11,090.00
8211	0	0	0	2160	MATERIAL DE LIMPIEZA	-	-	- 280,885.26	-	-	280,885.26
8211	0	0	0	2161	MATERIAL Y ENSERES DE LIMPIEZA.	-	-	- 280,885.26	-	-	280,885.26
8211	0	0	0	2200	ALIMENTOS Y UTENSILIOS	-	-	- 295,220.35	-	-	295,220.35
8211	0	0	0	2210	PRODUCTOS ALIMENTICIOS PARA PERSONAS.	-	-	- 153,713.08	-	-	153,713.08
8211	0	0	0	2211	PRODUCTOS ALIMENTICIOS PARA PERSONAS	-	-	- 153,713.08	-	-	153,713.08
8211	0	0	0	2230	UTENSILIOS PARA EL SERVICIO DE ALIMENTACIÓN.	-	-	- 141,507.27	-	-	141,507.27
8211	0	0	0	2231	UTENSILIOS PARA EL SERVICIO DE ALIMENTACIÓN.	-	-	- 141,507.27	-	-	141,507.27

8211	0	0	0	2300	MATERIAS [redacted] Y MATERIALES DE PRODUCCIÓN Y COMERCIALIZACIÓN.	-	-	500.00	-	-	500.00
8211	0	0	0	2350	PRODUCTOS QUÍMICOS, FARMACÉUTICOS Y DE LABORATORIO ADQUIRIDOS COMO MATERIA PRIMA.	-	-	500.00	-	-	500.00
8211	0	0	0	2351	PRODUCTOS QUÍMICOS, FARMACÉUTICOS Y DE LABORATORIO ADQUIRIDOS COMO MATERIA PRIMA.	-	-	500.00	-	-	500.00
8211	0	0	0	2400	MATERIALES Y ARTICULOS DE CONSTRUCCION Y DE REPARACIÓN.	-	-	1,866.80	-	-	1,866.80
8211	0	0	0	2460	MATERIAL ELÉCTRICO Y ELECTRÓNICO.	-	-	439.00	-	-	439.00
8211	0	0	0	2461	MATERIAL ELÉCTRICO Y ELECTRÓNICO.	-	-	439.00	-	-	439.00
8211	0	0	0	2480	MATERIALES COMPLEMENTARIOS.	-	-	2,280.80	-	-	2,280.80
8211	0	0	0	2482	MATERIAL DE SEÑALIZACIÓN.	-	-	2,280.80	-	-	2,280.80
8211	0	0	0	2490	OTROS MATERIALES Y ARTÍCULOS DE CONSTRUCCIÓN Y REPARACIÓN.	-	-	25.00	-	-	25.00
8211	0	0	0	2491	MATERIALES DE CONSTRUCCIÓN.	-	-	25.00	-	-	25.00
8211	0	0	0	2500	PRODUCTOS QUIMICOS, FARMACEUTICOS Y DE LABORATORIO.	-	-	29,040.60	-	-	29,040.60
8211	0	0	0	2520	FERTILIZANTES, PESTICIDAS Y OTROS AGROQUÍMICOS.	-	-	700.00	-	-	700.00
8211	0	0	0	2521	PLAGUICIDAS, ABONOS Y FERTILIZANTES.	-	-	700.00	-	-	700.00
8211	0	0	0	2530	MEDICINAS Y PRODUCTOS FARMACÉUTICOS.	-	-	29,740.60	-	-	29,740.60
8211	0	0	0	2531	MEDICINAS Y PRODUCTOS FARMACÉUTICOS.	-	-	29,740.60	-	-	29,740.60
8211	0	0	0	2600	COMBUSTIBLES, LUBRICANTES Y ADITIVOS.	-	-	1,994,634.20	-	-	1,994,634.20
8211	0	0	0	2610	COMBUSTIBLES, LUBRICANTES Y ADITIVOS.	-	-	1,994,634.20	-	-	1,994,634.20
8211	0	0	0	2611	COMBUSTIBLES, LUBRICANTES Y ADITIVOS.	-	-	1,994,634.20	-	-	1,994,634.20
8211	0	0	0	2700	VESTUARIO, BLANCOS, PRENDAS DE PROTECCION Y ARTICULOS DEPORTIVOS.	-	-	152,400.83	-	-	152,400.83
8211	0	0	0	2710	VESTUARIO Y UNIFORMES.	-	-	78,160.83	-	-	78,160.83
8211	0	0	0	2711	VESTUARIO Y UNIFORMES.	-	-	78,160.83	-	-	78,160.83
8211	0	0	0	2750	BLANCOS Y OTROS PRODUCTOS TEXTILES, EXCEPTO PRENDAS DE VESTIR.	-	-	74,240.00	-	-	74,240.00
8211	0	0	0	2751	BLANCOS Y OTROS PRODUCTOS TEXTILES.	-	-	74,240.00	-	-	74,240.00
8211	0	0	0	2900	HERRAMIENTAS, REFACCIONES Y ACCESORIOS MENORES.	-	-	197,423.11	-	-	197,423.11
8211	0	0	0	2910	HERRAMIENTAS MENORES.	-	-	154,812.42	-	-	154,812.42
8211	0	0	0	2911	REFACCIONES, ACCESORIOS Y HERRAMIENTAS.	-	-	154,812.42	-	-	154,812.42
8211	0	0	0	2920	REFACCIONES Y ACCESORIOS MENORES DE EDIFICIOS.	-	-	23.90	-	-	23.90
8211	0	0	0	2921	REFACCIONES Y ACCESORIOS MENORES DE EDIFICIOS.	-	-	23.90	-	-	23.90
8211	0	0	0	2940	REFACCIONES Y ACCESORIOS MENORES DE EQUIPO DE CÓMPUTO Y TECNOLOGÍAS DE LA INFORMACIÓN.	-	-	47,416.39	-	-	47,416.39
8211	0	0	0	2941	REFACCIONES Y ACCESORIOS PARA EQUIPO DE CÓMPUTO.	-	-	47,416.39	-	-	47,416.39
8211	0	0	0	2970	REFACCIONES Y ACCESORIOS MENORES DE EQUIPO DE DEFENSA Y SEGURIDAD.	-	-	4,829.60	-	-	4,829.60
8211	0	0	0	2971	ARTÍCULOS PARA LA EXTINCIÓN DE INCENDIOS.	-	-	4,829.60	-	-	4,829.60
8211	0	0	0	3000	SERVICIOS GENERALES	-	-	7,292,318.10	-	-	7,292,318.10
8211	0	0	0	3100	SERVICIOS BÁSICOS	-	-	736,295.36	-	-	736,295.36
8211	0	0	0	3110	ENERGÍA ELÉCTRICA	-	-	322,281.70	-	-	322,281.70
8211	0	0	0	3111	SERVICIO DE ENERGÍA ELÉCTRICA.	-	-	3,052,283.28	-	-	3,052,283.28
8211	0	0	0	3112	SERVICIO DE ENERGÍA ELÉCTRICA PARA ALUMBRADO PÚBLICO	-	-	3,374,564.98	-	-	3,374,564.98
8211	0	0	0	3120	GAS	-	-	11,000.00	-	-	11,000.00
8211	0	0	0	3121	GAS	-	-	11,000.00	-	-	11,000.00
8211	0	0	0	3130	AGUA	-	-	419,109.90	-	-	419,109.90
8211	0	0	0	3131	SERVICIO DE AGUA	-	-	6,220.00	-	-	6,220.00
8211	0	0	0	3132	SERVICIO DE CLORACIÓN DE AGUA.	-	-	412,889.90	-	-	412,889.90
8211	0	0	0	3140	TELEFONÍA TRADICIONAL	-	-	2,292.69	-	-	2,292.69
8211	0	0	0	3141	SERVICIO DE TELEFONÍA CONVENCIONAL	-	-	2,292.69	-	-	2,292.69

8211	0	0	0	3150	TELEFONÍA C[illegible]R	-	-	15,156.[illegible]	-	-	- 15,156.00
8211	0	0	0	3151	SERVICIO DE TELEFONÍA CELULAR.	-	-	15,156.00	-	-	- 15,156.00
8211	0	0	0	3170	SERVICIOS DE ACCESO DE INTERNET, REDES Y PROCESAMIENTO DE INFORMACIÓN	-	-	- 20,567.07	-	-	20,567.07
8211	0	0	0	3171	SERVICIOS DE ACCESO A INTERNET	-	-	- 20,567.07	-	-	20,567.07
8211	0	0	0	3180	SERVICIOS POSTALES Y TELEGRÁFICOS	-	-	1,800.00	-	-	- 1,800.00
8211	0	0	0	3181	SERVICIO POSTAL Y TELEGRÁFICO.	-	-	1,800.00	-	-	- 1,800.00
8211	0	0	0	3200	SERVICIOS DE ARRENDAMIENTO	-	-	395,081.70	-	-	- 395,081.70
8211	0	0	0	3230	ARRENDAMIENTO DE MOBILIARIO Y EQUIPO DE ADMINISTRACIÓN, EDUCACIONAL Y RECREATIVO	-	-	- 75,065.50	-	-	75,065.50
8211	0	0	0	3231	ARRENDAMIENTO DE EQUIPO Y BIENES INFORMÁTICOS.	-	-	- 75,065.50	-	-	75,065.50
8211	0	0	0	3240	ARRENDAMIENTO DE EQUIPO E INSTRUMENTAL MÉDICO Y DE LABORATORIO	-	-	13,200.00	-	-	- 13,200.00
8211	0	0	0	3241	ARRENDAMIENTO DE EQUIPO E INSTRUMENTAL MÉDICO Y DE LABORATORIO	-	-	13,200.00	-	-	- 13,200.00
8211	0	0	0	3250	ARRENDAMIENTO DE EQUIPO DE TRANSPORTE	-	-	456,947.20	-	-	- 456,947.20
8211	0	0	0	3251	ARRENDAMIENTO DE VEHÍCULOS.	-	-	456,947.20	-	-	- 456,947.20
8211	0	0	0	3300	SERVICIOS PROFESIONALES, CIENTÍFICOS, TÉCNICOS Y OTROS SERVICIOS	-	-	247,477.50	-	-	- 247,477.50
8211	0	0	0	3310	SERVICIOS LEGALES, DE CONTABILIDAD, AUDITORÍA Y RELACIONADOS	-	-	- 933,119.87	-	-	933,119.87
8211	0	0	0	3311	ASESORÍAS ASOCIADAS A CONVENIOS O ACUERDOS.	-	-	- 933,119.87	-	-	933,119.87
8211	0	0	0	3340	SERVICIOS DE CAPACITACIÓN	-	-	983,434.57	-	-	- 983,434.57
8211	0	0	0	3341	CAPACITACIÓN	-	-	983,434.57	-	-	- 983,434.57
8211	0	0	0	3360	SERVICIOS DE APOYO ADMINISTRATIVO, TRADUCCIÓN, FOTOCOPIADO E IMPRESIÓN	-	-	764.00	-	-	- 764.00
8211	0	0	0	3362	IMPRESIONES DE DOCUMENTOS OFICIALES PARA LA PRESTACIÓN DE SERVICIOS PÚBLICOS, IDENTIFICACIÓN, FORMATOS ADMINISTRATIVOS Y FISCALES, FORMAS VALORADAS, CERTIFICADOS Y TÍTULOS.	-	-	- 122,881.00	-	-	122,881.00
8211	0	0	0	3363	SERVICIOS DE IMPRESION DE DOCUMENTOS OFICIALES	-	-	123,645.00	-	-	- 123,645.00
8211	0	0	0	3380	SERVICIOS DE VIGILANCIA	-	-	53,214.80	-	-	- 53,214.80
8211	0	0	0	3381	SERVICIOS DE VIGILANCIA.	-	-	53,214.80	-	-	- 53,214.80
8211	0	0	0	3390	SERVICIOS PROFESIONALES, CIENTÍFICOS Y TÉCNICOS INTEGRALES	-	-	143,184.00	-	-	- 143,184.00
8211	0	0	0	3391	SERVICIOS PROFESIONALES.	-	-	143,184.00	-	-	- 143,184.00
8211	0	0	0	3400	SERVICIOS FINANCIEROS, BANCARIOS Y COMERCIALES	-	-	- 130,063.21	-	-	130,063.21
8211	0	0	0	3410	SERVICIOS FINANCIEROS Y BANCARIOS	-	-	10,323.85	-	-	- 10,323.85
8211	0	0	0	3411	SERVICIOS BANCARIOS Y FINANCIEROS.	-	-	10,323.85	-	-	- 10,323.85
8211	0	0	0	3450	SEGURO DE BIENES PATRIMONIALES	-	-	- 139,631.01	-	-	139,631.01
8211	0	0	0	3451	SEGUROS Y FIANZAS	-	-	- 139,631.01	-	-	139,631.01
8211	0	0	0	3490	SERVICIOS FINANCIEROS, BANCARIOS Y COMERCIALES INTEGRALES	-	-	- 756.05	-	-	756.05
8211	0	0	0	3491	SERVICIOS FINANCIEROS, BANCARIOS Y COMERCIALES INTEGRALES	-	-	- 756.05	-	-	756.05
8211	0	0	0	3500	SERVICIOS DE INSTALACION, REPARACIÓN, MANTENIMIENTO Y CONSEVACIÓN	-	-	- 85,358.15	-	-	85,358.15
8211	0	0	0	3510	CONSERVACIÓN Y MANTENIMIENTO MENOR DE INMUEBLES	-	-	- 197,623.32	-	-	197,623.32
8211	0	0	0	3511	REPARACIÓN Y MANTENIMIENTO DE INMUEBLES	-	-	- 197,623.32	-	-	197,623.32
8211	0	0	0	3520	INSTALACIÓN, REPARACIÓN Y MANTENIMIENTO DE MOBILIARIO Y EQUIPO DE ADMINISTRACIÓN, EDUCACIONAL Y RECREATIVO	-	-	- 2,737.20	-	-	2,737.20
8211	0	0	0	3521	REPARACIÓN, MANTENIMIENTO E INSTALACIÓN DE MOBILIARIO Y EQUIPO DE OFICINA	-	-	- 2,737.20	-	-	2,737.20

8211	0	0	0	3530	INSTALACIÓN, REPARACIÓN Y MANTENIMIENTO DE EQUIPO DE COMPUTO Y TECNOLOGÍAS DE LA INFORMACIÓN	-	-	- 40,157.05	-	-	40,157.05
8211	0	0	0	3531	REPARACIÓN, INSTALACIÓN Y MANTENIMIENTO DE BIENES INFORMÁTICOS, MICROFILMACIÓN Y TECNOLOGÍAS DE LA INFORMACIÓN	-	-	- 40,157.05	-	-	40,157.05
8211	0	0	0	3550	REPARACIÓN Y MANTENIMIENTO DE EQUIPO DE TRANSPORTE.	-	-	215,495.99	-	-	- 215,495.99
8211	0	0	0	3551	REPARACIÓN Y MANTENIMIENTO DE VEHÍCULOS TERRESTRES, AÉREOS Y LACUSTRES.	-	-	215,495.99	-	-	- 215,495.99
8211	0	0	0	3570	INSTALACIÓN, REPARACIÓN Y MANTENIMIENTO DE MAQUINARIA, OTROS EQUIPOS Y HERRAMIENTA	-	-	- 74,980.57	-	-	74,980.57
8211	0	0	0	3571	REPARACIÓN, INSTALACIÓN Y MANTENIMIENTO DE MAQUINARIA, EQUIPO INDUSTRIAL Y DIVERSO	-	-	- 74,980.57	-	-	74,980.57
8211	0	0	0	3590	SERVICIOS DE JARDINERÍA Y FUMIGACIÓN	-	-	14,644.00	-	-	- 14,644.00
8211	0	0	0	3591	SERVICIOS DE FUMIGACIÓN	-	-	14,644.00	-	-	- 14,644.00
8211	0	0	0	3600	SERVICIOS DE COMUNICACIÓN SOCIAL Y PUBLICIDAD	-	-	- 1,055,502.92	-	-	1,055,502.92
8211	0	0	0	3610	DIFUSIÓN POR RADIO, TELEVISIÓN Y OTROS MEDIOS DE MENSAJES SOBRE PROGRAMAS Y ACTIVIDADES GUBERNAMENTALES	-	-	- 1,057,302.92	-	-	1,057,302.92
8211	0	0	0	3611	GASTOS DE PUBLICIDAD Y PROPAGANDA	-	-	- 929,234.92	-	-	929,234.92
8211	0	0	0	3612	PUBLICACIONES OFICIALES Y DE INFORMACIÓN EN GENERAL PARA DIFUSIÓN.	-	-	- 128,068.00	-	-	128,068.00
8211	0	0	0	3640	SERVICIOS DE REVELADO DE FOTOGRAFÍAS	-	-	1,800.00	-	-	- 1,800.00
8211	0	0	0	3641	SERVICIOS DE FOTOGRAFÍA	-	-	1,800.00	-	-	- 1,800.00
8211	0	0	0	3700	SERVICIOS DE TRASLADO Y VIÁTICOS	-	-	- 92,467.02	-	-	92,467.02
8211	0	0	0	3720	PASAJES TERRESTRES	-	-	- 90,679.00	-	-	90,679.00
8211	0	0	0	3721	GASTOS DE TRASLADO POR VÍA TERRESTRE.	-	-	- 90,679.00	-	-	90,679.00
8211	0	0	0	3750	VIÁTICOS EN EL PAÍS	-	-	- 1,788.02	-	-	1,788.02
8211	0	0	0	3752	GASTOS DE HOSPEDAJE EN TERRITORIO NACIONAL	-	-	- 1,788.02	-	-	1,788.02
8211	0	0	0	3800	SERVICIOS OFICIALES	-	-	- 4,655,047.65	-	-	4,655,047.65
8211	0	0	0	3820	GASTOS DE ORDEN SOCIAL Y CULTURAL	-	-	- 3,258,000.03	-	-	3,258,000.03
8211	0	0	0	3821	GASTOS DE CEREMONIAS OFICIALES Y DE ORDEN SOCIAL.	-	-	- 3,258,000.03	-	-	3,258,000.03
8211	0	0	0	3840	EXPOSICIONES	-	-	95,344.07	-	-	- 95,344.07
8211	0	0	0	3841	EXPOSICIONES Y FERIAS.	-	-	95,344.07	-	-	- 95,344.07
8211	0	0	0	3850	GASTOS DE REPRESENTACIÓN	-	-	- 1,492,391.69	-	-	1,492,391.69
8211	0	0	0	3851	GASTOS DE REPRESENTACIÓN	-	-	- 1,492,391.69	-	-	1,492,391.69
8211	0	0	0	3900	OTROS SERVICIOS GENERALES	-	-	- 1,180,142.99	-	-	1,180,142.99
8211	0	0	0	3920	IMPUESTOS Y DERECHOS	-	-	- 950,442.33	-	-	950,442.33
8211	0	0	0	3922	OTROS IMPUESTOS Y DERECHOS	-	-	- 950,442.33	-	-	950,442.33
8211	0	0	0	3940	SENTENCIAS Y RESOLUCIONES	-	-	14,200.00	-	-	- 14,200.00
8211	0	0	0	3941	SENTENCIAS Y RESOLUCIONES JUDICIALES	-	-	14,200.00	-	-	- 14,200.00
8211	0	0	0	3950	PENAS, MULTAS, ACCESORIOS Y ACTUALIZACIONES	-	-	- 249,550.00	-	-	249,550.00
8211	0	0	0	3951	PENAS, MULTAS, ACCESORIOS Y ACTUALIZACIONES	-	-	- 249,550.00	-	-	249,550.00
8211	0	0	0	3980	IMPUESTO SOBRE NÓMINAS Y OTROS QUE SE DERIVEN DE UNA RELACIÓN LABORAL	-	-	- 50,578.00	-	-	50,578.00
8211	0	0	0	3982	IMPUESTO SOBRE EROGACIONES POR REMUNERACIONES AL TRABAJO PERSONAL.	-	-	- 50,578.00	-	-	50,578.00
8211	0	0	0	3990	OTROS SERVICIOS GENERALES	-	-	56,227.34	-	-	- 56,227.34
8211	0	0	0	3991	CUOTAS Y SUSCRIPCIONES	-	-	18,000.00	-	-	- 18,000.00
8211	0	0	0	3993	ESTUDIOS Y ANÁLISIS CLÍNICOS	-	-	38,227.34	-	-	- 38,227.34
8212					Presupuesto de Egresos Aprobado de Transferencias, Asignaciones, Subsidios y Otras Ayudas	-	-	330,822.27	-	-	- 330,822.27
8212	0	0	0	4000	TRANSFERENCIAS, ASIGNACIONES, SUBSIDIOS Y OTRAS AYUDAS	-	-	330,822.27	-	-	- 330,822.27
8212	0	0	0	4300	SUBSIDIOS Y SUBVENCIONES	-	-	2,408,523.75	-	-	- 2,408,523.75

8212	0	0	0	4310	SUBSIDIOS A LA PRODUCCIÓN	-	-	- 299,99	-	-	299,999.97
8212	0	0	0	4311	SUBSIDIOS A LA PRODUCCIÓN	-	-	- 299,999.97	-	-	299,999.97
8212	0	0	0	4380	SUBSIDIO A ENTIDADES FEDERATIVAS Y MUNICIPIOS	-	-	3,098,100.00	-	-	- 3,098,100.00
8212	0	0	0	4383	SUBSIDIOS Y APOYOS	-	-	3,098,100.00	-	-	- 3,098,100.00
8212	0	0	0	4390	OTROS SUBSIDIOS	-	-	- 389,576.28	-	-	389,576.28
8212	0	0	0	4391	SUBSIDIOS POR CARGA FISCAL	-	-	- 364,360.73	-	-	364,360.73
8212	0	0	0	4392	DEVOLUCIÓN DE INGRESOS INDEBIDOS	-	-	- 25,215.55	-	-	25,215.55
8212	0	0	0	4400	AYUDAS SOCIALES	-	-	- 2,077,701.48	-	-	2,077,701.48
8212	0	0	0	4410	AYUDAS SOCIALES A PERSONAS	-	-	- 2,317,701.48	-	-	2,317,701.48
8212	0	0	0	4411	COOPERACIONES Y AYUDAS	-	-	- 2,317,701.48	-	-	2,317,701.48
8212	0	0	0	4430	AYUDAS SOCIALES A INSTITUCIONES DE ENSEÑANZA	-	-	240,000.00	-	-	- 240,000.00
8212	0	0	0	4431	INSTITUCIONES EDUCATIVAS	-	-	240,000.00	-	-	- 240,000.00
8214					Presupuesto de Egresos Aprobado de Intereses, comisiones y otros gastos de la deuda pública	-	-	- 7,202,891.52	-	-	7,202,891.52
8214	0	0	0	9000	DEUDA PÚBLICA	-	-	- 7,202,891.52	-	-	7,202,891.52
8214	0	0	0	9900	ADEUDOS DE EJERCICIOS FISCALES ANTERIORES (ADEFAS)	-	-	- 7,202,891.52	-	-	7,202,891.52
8214	0	0	0	9910	ADEFAS	-	-	- 7,202,891.52	-	-	7,202,891.52
8214	0	0	0	9911	POR EL EJERCICIO INMEDIATO ANTERIOR	-	-	- 7,202,891.52	-	-	7,202,891.52
8215					Presupuesto de Egresos Aprobado de Inversión Pública	-	-	19,050,295.36	-	-	- 19,050,295.36
8215	0	0	0	6000	INVERSIÓN PÚBLICA	-	-	19,050,295.36	-	-	- 19,050,295.36
8215	0	0	0	6100	OBRA PÚBLICA EN BIENES DE DOMINIO PÚBLICO	-	-	19,050,295.36	-	-	- 19,050,295.36
8215	0	0	0	6120	EDIFICACIÓN NO HABITACIONAL	-	-	- 32,763,293.10	-	-	32,763,293.10
8215	0	0	0	6122	OBRA ESTATAL O MUNICIPAL	-	-	- 32,728,293.10	-	-	32,728,293.10
8215	0	0	0	6129	ESTUDIOS DE PREINVERSIÓN	-	-	- 35,000.00	-	-	35,000.00
8215	0	0	0	6130	CONSTRUCCIÓN DE OBRAS PARA EL ABASTECIMIENTO DE AGUA, PETRÓLEO, GAS, ELECTRICIDAD Y TELECOMUNICACIONES	-	-	57,204,089.01	-	-	- 57,204,089.01
8215	0	0	0	6132	OBRA ESTATAL O MUNICIPAL	-	-	57,243,693.00	-	-	- 57,243,693.00
8215	0	0	0	6139	REPARACIÓN Y MANTENIMIENTO DE INFRAESTRUCTURA HIDRÁULICA	-	-	- 39,603.99	-	-	39,603.99
8215	0	0	0	6150	CONSTRUCCIÓN DE VÍAS DE COMUNICACIÓN	-	-	- 5,390,500.55	-	-	5,390,500.55
8215	0	0	0	6152	OBRA ESTATAL O MUNICIPAL	-	-	- 5,393,202.63	-	-	5,393,202.63
8215	0	0	0	6159	REPARACIÓN Y MANTENIMIENTO DE VIALIDADES Y ALUMBRADO	-	-	2,702.08	-	-	- 2,702.08
8216					Presupuesto de Egresos Aprobado de Bienes Muebles, Inmuebles e Intangibles	-	-	210,829.16	-	-	- 210,829.16
8216	0	0	0	5000	BIENES MUEBLES, INMUEBLES E INTANGIBLES	-	-	210,829.16	-	-	- 210,829.16
8216	0	0	0	5100	MOBILIARIO Y EQUIPO DE ADMINISTRACIÓN	-	-	36,000.00	-	-	- 36,000.00
8216	0	0	0	5150	EQUIPO DE CÓMPUTO Y DE TECNOLOGÍA DE LA INFORMACIÓN	-	-	10,000.00	-	-	- 10,000.00
8216	0	0	0	5151	BIENES INFORMÁTICOS	-	-	10,000.00	-	-	- 10,000.00
8216	0	0	0	5190	OTROS MOBILIARIOS Y EQUIPOS DE ADMINISTRACIÓN	-	-	26,000.00	-	-	- 26,000.00
8216	0	0	0	5191	OTROS BIENES MUEBLES	-	-	26,000.00	-	-	- 26,000.00
8216	0	0	0	5400	VEHÍCULOS Y EQUIPO DE TRANSPORTE	-	-	200,000.00	-	-	- 200,000.00
8216	0	0	0	5410	VEHICULOS Y EQUIPO TERRESTRE	-	-	200,000.00	-	-	- 200,000.00
8216	0	0	0	5411	VEHÍCULOS Y EQUIPO DE TRANSPORTE TERRESTRE	-	-	200,000.00	-	-	- 200,000.00
8216	0	0	0	5600	MAQUINARIA, OTROS EQUIPOS Y HERRAMIENTAS.	-	-	- 25,170.84	-	-	25,170.84
8216	0	0	0	5670	HERRAMIENTAS Y MÁQUINAS-HERRAMIENTA	-	-	- 25,170.84	-	-	25,170.84
8216	0	0	0	5671	HERRAMIENTAS, MÁQUINA HERRAMIENTA Y EQUIPO	-	-	- 25,170.84	-	-	25,170.84
8220					PRESUPUESTO DE EGRESOS POR EJERCER	- 236,235,060.16		216,919.10	48,897,666.91	- 284,915,807.97	
8221					Presupuesto de Egresos por Ejercer de Gastos de Funcionamiento	- 126,170,159.35		216,919.10	11,446,919.98	- 137,400,160.23	
8221	0	0	0	1000	SERVICIOS PERSONALES	- 77,099,355.56		33,384.80	18,450,341.24	- 95,516,312.00	
8221	0	0	0	1100	REMUNERACIONES AL PERSONAL DE CARÁCTER PERMANENTE	- 48,579,791.19		-	6,178,135.81	- 54,757,927.00	
8221	0	0	0	1110	DIETAS	- 9,040,481.32		-	938,442.68	- 9,978,924.00	
8221	0	0	0	1111	DIETAS	- 9,040,481.32		-	938,442.68	- 9,978,924.00	

8221	0	0	0	1130	SUELDOS BASE AL PERSONAL PERMANENTE	- 39,539,309.87		-	5,239,693.13	- 44,779,003.00	
8221	0	0	0	1131	SUELDO BASE	- 39,539,309.87		-	5,239,693.13	- 44,779,003.00	
8221	0	0	0	1300	REMUNERACIÓNES ADICIONALES Y ESPECIALES	- 17,776,551.43		33,384.80	11,644,262.37	- 29,387,429.00	
8221	0	0	0	1310	PRIMAS POR AÑOS DE SERVICIO EFECTIVOS PRESTADOS	- 477,025.92		-	- 205,466.92	- 271,559.00	
8221	0	0	0	1312	PRIMA DE ANTIGÜEDAD	- 477,025.92		-	- 205,466.92	- 271,559.00	
8221	0	0	0	1320	PRIMAS DE VACACIONES, DOMINICAL Y GRATIFICACIÓN DE FIN DE AÑO	- 2,242,605.06		-	12,806,782.94	- 15,049,388.00	
8221	0	0	0	1321	PRIMA VACACIONAL.	- 2,011,578.90		-	2,266,061.10	- 4,277,640.00	
8221	0	0	0	1322	AGUINALDO	- 231,026.16		-	10,540,721.84	- 10,771,748.00	
8221	0	0	0	1340	COMPENSACIONES	- 15,056,920.45		33,384.80	- 957,053.65	- 14,066,482.00	
8221	0	0	0	1345	GRATIFICACIÓN.	- 15,056,920.45		33,384.80	- 957,053.65	- 14,066,482.00	
8221	0	0	0	1400	SEGURIDAD SOCIAL	- 9,976,967.39		-	- 61,082.39	- 9,915,885.00	
8221	0	0	0	1410	APORTACIONES DE SEGURIDAD SOCIAL	- 9,841,447.39		-	- 81,562.39	- 9,759,885.00	
8221	0	0	0	1412	CUOTAS DE SERVICIO DE SALUD.	- 4,625,694.63		-	- 249,105.63	- 4,376,589.00	
8221	0	0	0	1413	CUOTAS AL SISTEMA SOLIDARIO DE REPARTO.	- 3,435,010.22		-	351,851.78	- 3,786,862.00	
8221	0	0	0	1414	CUOTAS DEL SISTEMA DE CAPITALIZACIÓN INDIVIDUAL	- 686,067.15		-	169,980.85	- 856,048.00	
8221	0	0	0	1415	APORTACIONES PARA FINANCIAR LOS GASTOS GENERALES DE ADMINISTRACIÓN DEL ISSEMYM.	- 460,342.27		-	- 160,972.27	- 299,370.00	
8221	0	0	0	1416	RIESGO DE TRABAJO.	- 634,333.12		-	- 193,317.12	- 441,016.00	
8221	0	0	0	1440	APORTACIONES PARA SEGUROS.	- 135,520.00		-	20,480.00	- 156,000.00	
8221	0	0	0	1441	SEGUROS Y FIANZAS.	- 135,520.00		-	20,480.00	- 156,000.00	
8221	0	0	0	1500	OTRAS PRESTACIONES SOCIALES Y ECONÓMICAS	- 766,045.55		-	689,025.45	- 1,455,071.00	
8221	0	0	0	1520	INDEMNIZACIONES	- 288,493.00		-	751,507.00	- 1,040,000.00	
8221	0	0	0	1521	INDEMNIZACIÓN POR ACCIDENTES DE TRABAJO.	- 176,000.00		-	- 176,000.00	-	
8221	0	0	0	1522	LIQUIDACIONES POR INDEMNIZACIONES, POR SUELDOS Y SALARIOS CAÍDOS.	- 112,493.00		-	927,507.00	- 1,040,000.00	
8221	0	0	0	1540	PRESTACIONES CONTRACTUALES	- 112,203.55		-	- 46,374.55	- 65,829.00	
8221	0	0	0	1541	BECAS PARA HIJOS DE TRABAJADORES SINDICALIZADOS.	- 15,170.00		-	- 1,112.00	- 14,058.00	
8221	0	0	0	1545	ESTUDIOS DE POSTGRADO.	-		-	3,931.00	- 3,931.00	
8221	0	0	0	1546	OTROS GASTOS DERIVADOS DE CONVENIO.	- 97,033.55		-	- 49,193.55	- 47,840.00	
8221	0	0	0	1590	OTRAS PRESTACIONES SOCIALES Y ECONÓMICAS.	- 365,349.00		-	- 16,107.00	- 349,242.00	
8221	0	0	0	1595	DESPENSA.	- 365,349.00		-	- 16,107.00	- 349,242.00	
8221	0	0	0	2000	MATERIALES Y SUMINISTROS	- 14,966,286.91		-	- 3,182,438.68	- 11,783,848.23	
8221	0	0	0	2100	MATERIALES DE ADMINISTRACIÓN, EMISIÓN DE DOCUMENTOS Y ARTICULOS OFICIALES	- 2,001,037.14		-	- 1,305,802.91	- 695,234.23	
8221	0	0	0	2110	MATERIALES, ÚTILES Y EQUIPOS MENORES DE OFICINA	- 913,559.96		-	- 454,953.96	- 458,606.00	
8221	0	0	0	2111	MATERIALES Y ÚTILES DE OFICINA.	- 908,559.96		-	- 474,419.96	- 434,140.00	
8221	0	0	0	2112	ENSERES DE OFICINA	- 5,000.00		-	19,466.00	- 24,466.00	
8221	0	0	0	2120	MATERIALES Y ÚTILES DE IMPRESIÓN Y REPRODUCCIÓN	- 584.00		-	31,216.00	- 31,800.00	
8221	0	0	0	2121	MATERIAL Y ÚTILES DE IMPRENTA Y REPRODUCCIÓN	- 390.00		-	29,610.00	- 30,000.00	
8221	0	0	0	2122	MATERIAL DE FOTO, CINE Y GRABACIÓN.	- 194.00		-	1,606.00	- 1,800.00	
8221	0	0	0	2140	MATERIALES ÚTILES Y EQUIPOS MENORES DE TECNOLOGÍAS DE LA INFORMACIÓN Y COMUNICACIONES.	- 806,447.90		-	- 738,727.90	- 67,720.00	
8221	0	0	0	2141	MATERIALES Y ÚTILES PARA EL PROCESAMIENTO EN EQUIPOS Y BIENES INFORMÁTICOS.	- 806,447.90		-	- 738,727.90	- 67,720.00	
8221	0	0	0	2150	MATERIAL IMPRESO E INFORMACIÓN DIGITAL.	- 11,090.00		-	- 11,090.00	-	
8221	0	0	0	2151	MATERIAL DE INFORMACIÓN.	- 11,090.00		-	- 11,090.00	-	
8221	0	0	0	2160	MATERIAL DE LIMPIEZA	- 269,355.28		-	- 132,247.05	- 137,108.23	
8221	0	0	0	2161	MATERIAL Y ENSERES DE LIMPIEZA.	- 269,355.28		-	- 132,247.05	- 137,108.23	
8221	0	0	0	2200	ALIMENTOS Y UTENSILIOS	- 307,308.83		-	- 247,578.83	- 59,730.00	
8221	0	0	0	2210	PRODUCTOS ALIMENTICIOS PARA PERSONAS.	- 191,238.08		-	- 149,808.08	- 41,430.00	
8221	0	0	0	2211	PRODUCTOS ALIMENTICIOS PARA PERSONAS	- 191,238.08		-	- 149,808.08	- 41,430.00	
8221	0	0	0	2230	UTENSILIOS PARA EL SERVICIO DE ALIMENTACIÓN.	- 116,070.75		-	- 97,770.75	- 18,300.00	

8221	0	0	0	2231	UTENSILIOS [redacted] L SERVICIO DE ALIMENTACIÓN.	- 116,070.75		-	- 97,770.75	- 18,300.00	
8221	0	0	0	2300	MATERIAS PRIMAS Y MATERIALES DE PRODUCCIÓN Y COMERCIALIZACIÓN.	-		-	500.00	- 500.00	
8221	0	0	0	2350	PRODUCTOS QUÍMICOS, FARMACÉUTICOS Y DE LABORATORIO ADQUIRIDOS COMO MATERIA PRIMA.	-		-	500.00	- 500.00	
8221	0	0	0	2351	PRODUCTOS QUÍMICOS, FARMACÉUTICOS Y DE LABORATORIO ADQUIRIDOS COMO MATERIA PRIMA.	-		-	500.00	- 500.00	
8221	0	0	0	2400	MATERIALES Y ARTICULOS DE CONSTRUCCION Y DE REPARACIÓN.	- 19,133.20		-	1,866.80	- 21,000.00	
8221	0	0	0	2460	MATERIAL ELÉCTRICO Y ELECTRÓNICO.	- 539.00		-	- 439.00	- 100.00	
8221	0	0	0	2461	MATERIAL ELÉCTRICO Y ELECTRÓNICO.	- 539.00		-	- 439.00	- 100.00	
8221	0	0	0	2480	MATERIALES COMPLEMENTARIOS.	- 18,119.20		-	2,280.80	- 20,400.00	
8221	0	0	0	2482	MATERIAL DE SEÑALIZACIÓN.	- 18,119.20		-	2,280.80	- 20,400.00	
8221	0	0	0	2490	OTROS MATERIALES Y ARTÍCULOS DE CONSTRUCCIÓN Y REPARACIÓN.	- 475.00		-	25.00	- 500.00	
8221	0	0	0	2491	MATERIALES DE CONSTRUCCIÓN.	- 475.00		-	25.00	- 500.00	
8221	0	0	0	2500	PRODUCTOS QUIMICOS, FARMACEUTICOS Y DE LABORATORIO.	- 81,959.40		-	29,040.60	- 111,000.00	
8221	0	0	0	2520	FERTILIZANTES, PESTICIDAS Y OTROS AGROQUÍMICOS.	- 700.00		-	- 700.00	-	
8221	0	0	0	2521	PLAGUICIDAS, ABONOS Y FERTILIZANTES.	- 700.00		-	- 700.00	-	
8221	0	0	0	2530	MEDICINAS Y PRODUCTOS FARMACÉUTICOS.	- 81,259.40		-	29,740.60	- 111,000.00	
8221	0	0	0	2531	MEDICINAS Y PRODUCTOS FARMACÉUTICOS.	- 81,259.40		-	29,740.60	- 111,000.00	
8221	0	0	0	2600	COMBUSTIBLES, LUBRICANTES Y ADITIVOS.	- 10,623,959.03		-	- 1,327,859.03	- 9,296,100.00	
8221	0	0	0	2610	COMBUSTIBLES, LUBRICANTES Y ADITIVOS.	- 10,623,959.03		-	- 1,327,859.03	- 9,296,100.00	
8221	0	0	0	2611	COMBUSTIBLES, LUBRICANTES Y ADITIVOS.	- 10,623,959.03		-	- 1,327,859.03	- 9,296,100.00	
8221	0	0	0	2700	VESTUARIO, BLANCOS, PRENDAS DE PROTECCION Y ARTICULOS DEPORTIVOS.	- 1,733,567.83		-	- 152,400.83	- 1,581,167.00	
8221	0	0	0	2710	VESTUARIO Y UNIFORMES.	- 1,659,327.83		-	- 78,160.83	- 1,581,167.00	
8221	0	0	0	2711	VESTUARIO Y UNIFORMES.	- 1,659,327.83		-	- 78,160.83	- 1,581,167.00	
8221	0	0	0	2750	BLANCOS Y OTROS PRODUCTOS TEXTILES, EXCEPTO PRENDAS DE VESTIR.	- 74,240.00		-	- 74,240.00	-	
8221	0	0	0	2751	BLANCOS Y OTROS PRODUCTOS TEXTILES.	- 74,240.00		-	- 74,240.00	-	
8221	0	0	0	2800	MATERIALES Y SUMINISTROS PARA SEGURIDAD.	- 517.00		-	-	- 517.00	
8221	0	0	0	2820	MATERIALES DE SEGURIDAD PÚBLICA.	- 517.00		-	-	- 517.00	
8221	0	0	0	2821	MATERIAL DE SEGURIDAD PÚBLICA.	- 517.00		-	-	- 517.00	
8221	0	0	0	2900	HERRAMIENTAS, REFACCIONES Y ACCESORIOS MENORES.	- 198,804.48		-	- 180,204.48	- 18,600.00	
8221	0	0	0	2910	HERRAMIENTAS MENORES.	- 141,993.79		-	- 137,593.79	- 4,400.00	
8221	0	0	0	2911	REFACCIONES, ACCESORIOS Y HERRAMIENTAS.	- 141,993.79		-	- 137,593.79	- 4,400.00	
8221	0	0	0	2920	REFACCIONES Y ACCESORIOS MENORES DE EDIFICIOS.	- 23.90		-	- 23.90	-	
8221	0	0	0	2921	REFACCIONES Y ACCESORIOS MENORES DE EDIFICIOS.	- 23.90		-	- 23.90	-	
8221	0	0	0	2940	REFACCIONES Y ACCESORIOS MENORES DE EQUIPO DE CÓMPUTO Y TECNOLOGÍAS DE LA INFORMACIÓN.	- 55,116.39		-	- 47,416.39	- 7,700.00	
8221	0	0	0	2941	REFACCIONES Y ACCESORIOS PARA EQUIPO DE CÓMPUTO.	- 55,116.39		-	- 47,416.39	- 7,700.00	
8221	0	0	0	2970	REFACCIONES Y ACCESORIOS MENORES DE EQUIPO DE DEFENSA Y SEGURIDAD.	- 1,670.40		-	4,829.60	- 6,500.00	
8221	0	0	0	2971	ARTÍCULOS PARA LA EXTINCIÓN DE INCENDIOS.	- 1,670.40		-	4,829.60	- 6,500.00	
8221	0	0	0	3000	SERVICIOS GENERALES	- 34,104,516.88		183,534.30	- 3,820,982.58	- 30,100,000.00	
8221	0	0	0	3100	SERVICIOS BÁSICOS	- 16,454,182.82		183,534.30	1,370,531.48	- 17,641,180.00	
8221	0	0	0	3110	ENERGÍA ELÉCTRICA	- 15,453,897.74		183,534.30	1,711,816.56	- 16,982,180.00	
8221	0	0	0	3111	SERVICIO DE ENERGÍA ELÉCTRICA.	- 3,974,107.72		-	3,381,892.28	- 7,356,000.00	
8221	0	0	0	3112	SERVICIO DE ENERGÍA ELÉCTRICA PARA ALUMBRADO PÚBLICO	- 11,479,790.02		183,534.30	- 1,670,075.72	- 9,626,180.00	
8221	0	0	0	3120	GAS	-	-	-	11,000.00	- 11,000.00	-
8221	0	0	0	3121	GAS	-	-	-	11,000.00	- 11,000.00	-

8221	0	0	0	3130	AGUA	- 755,510.32	-	-	347,010.32	- 408,500.00	-
8221	0	0	0	3131	SERVICIO DE AGUA	- 6,720.00	-	-	6,220.00	- 500.00	-
8221	0	0	0	3132	SERVICIO DE CLORACIÓN DE AGUA.	- 748,790.32	-	-	340,790.32	- 408,000.00	-
8221	0	0	0	3140	TELEFONÍA TRADICIONAL	- 221,892.69	-	-	2,292.69	- 219,600.00	-
8221	0	0	0	3141	SERVICIO DE TELEFONÍA CONVENCIONAL	- 221,892.69	-	-	2,292.69	- 219,600.00	-
8221	0	0	0	3150	TELEFONÍA CELULAR	- 2,844.00	-	-	15,156.00	- 18,000.00	-
8221	0	0	0	3151	SERVICIO DE TELEFONÍA CELULAR.	- 2,844.00	-	-	15,156.00	- 18,000.00	-
8221	0	0	0	3170	SERVICIOS DE ACCESO DE INTERNET, REDES Y PROCESAMIENTO DE INFORMACIÓN	- 20,038.07	-	-	19,938.07	- 100.00	-
8221	0	0	0	3171	SERVICIOS DE ACCESO A INTERNET	- 20,038.07	-	-	19,938.07	- 100.00	-
8221	0	0	0	3180	SERVICIOS POSTALES Y TELEGRÁFICOS	-	-	-	1,800.00	- 1,800.00	-
8221	0	0	0	3181	SERVICIO POSTAL Y TELEGRÁFICO.	-	-	-	1,800.00	- 1,800.00	-
8221	0	0	0	3200	SERVICIOS DE ARRENDAMIENTO	- 1,705,558.30	-	-	418,581.70	- 2,124,140.00	-
8221	0	0	0	3230	ARRENDAMIENTO DE MOBILIARIO Y EQUIPO DE ADMINISTRACIÓN, EDUCACIONAL Y RECREATIVO	- 314,365.50	-	-	51,565.50	- 262,800.00	-
8221	0	0	0	3231	ARRENDAMIENTO DE EQUIPO Y BIENES INFORMÁTICOS.	- 314,365.50	-	-	51,565.50	- 262,800.00	-
8221	0	0	0	3240	ARRENDAMIENTO DE EQUIPO E INSTRUMENTAL MÉDICO Y DE LABORATORIO	-	-	-	13,200.00	- 13,200.00	-
8221	0	0	0	3241	ARRENDAMIENTO DE EQUIPO E INSTRUMENTAL MÉDICO Y DE LABORATORIO	-	-	-	13,200.00	- 13,200.00	-
8221	0	0	0	3250	ARRENDAMIENTO DE EQUIPO DE TRANSPORTE	- 1,391,192.80	-	-	456,947.20	- 1,848,140.00	-
8221	0	0	0	3251	ARRENDAMIENTO DE VEHÍCULOS.	- 1,391,192.80	-	-	456,947.20	- 1,848,140.00	-
8221	0	0	0	3300	SERVICIOS PROFESIONALES, CIENTÍFICOS, TÉCNICOS Y OTROS SERVICIOS	- 2,528,325.50	-	-	399,326.50	- 2,927,652.00	-
8221	0	0	0	3310	SERVICIOS LEGALES, DE CONTABILIDAD, AUDITORÍA Y RELACIONADOS	- 1,007,295.87	-	-	792,295.87	- 215,000.00	-
8221	0	0	0	3311	ASESORÍAS ASOCIADAS A CONVENIOS O ACUERDOS.	- 1,007,295.87	-	-	792,295.87	- 215,000.00	-
8221	0	0	0	3340	SERVICIOS DE CAPACITACIÓN	- 714,208.43	-	-	994,459.57	- 1,708,668.00	-
8221	0	0	0	3341	CAPACITACIÓN	- 714,208.43	-	-	994,459.57	- 1,708,668.00	-
8221	0	0	0	3360	SERVICIOS DE APOYO ADMINISTRATIVO, TRADUCCIÓN, FOTOCOPIADO E IMPRESIÓN	- 316,036.00	-	-	764.00	- 316,800.00	-
8221	0	0	0	3362	IMPRESIONES DE DOCUMENTOS OFICIALES PARA LA PRESTACIÓN DE SERVICIOS PÚBLICOS, IDENTIFICACIÓN, FORMATOS ADMINISTRATIVOS Y FISCALES, FORMAS VALORADAS, CERTIFICADOS Y TÍTULOS.	- 223,681.00	-	-	122,881.00	- 100,800.00	-
8221	0	0	0	3363	SERVICIOS DE IMPRESION DE DOCUMENTOS OFICIALES	- 92,355.00	-	-	123,645.00	- 216,000.00	-
8221	0	0	0	3380	SERVICIOS DE VIGILANCIA	- 490,785.20	-	-	53,214.80	- 544,000.00	-
8221	0	0	0	3381	SERVICIOS DE VIGILANCIA.	- 490,785.20	-	-	53,214.80	- 544,000.00	-
8221	0	0	0	3390	SERVICIOS PROFESIONALES, CIENTÍFICOS Y TÉCNICOS INTEGRALES	-	-	-	143,184.00	- 143,184.00	-
8221	0	0	0	3391	SERVICIOS PROFESIONALES.	-	-	-	143,184.00	- 143,184.00	-
8221	0	0	0	3400	SERVICIOS FINANCIEROS, BANCARIOS Y COMERCIALES	- 473,470.05	-	-	129,070.05	- 344,400.00	-
8221	0	0	0	3410	SERVICIOS FINANCIEROS Y BANCARIOS	- 66,682.99	-	-	11,317.01	- 78,000.00	-
8221	0	0	0	3411	SERVICIOS BANCARIOS Y FINANCIEROS.	- 66,682.99	-	-	11,317.01	- 78,000.00	-
8221	0	0	0	3450	SEGURO DE BIENES PATRIMONIALES	- 406,031.01	-	-	139,631.01	- 266,400.00	-
8221	0	0	0	3451	SEGUROS Y FIANZAS	- 406,031.01	-	-	139,631.01	- 266,400.00	-
8221	0	0	0	3490	SERVICIOS FINANCIEROS, BANCARIOS Y COMERCIALES INTEGRALES	- 756.05	-	-	756.05	-	-
8221	0	0	0	3491	SERVICIOS FINANCIEROS, BANCARIOS Y COMERCIALES INTEGRALES	- 756.05	-	-	756.05	-	-
8221	0	0	0	3500	SERVICIOS DE INSTALACION, REPARACIÓN, MANTENIMIENTO Y CONSEVACIÓN	- 1,788,361.91	-	-	24,705.91	- 1,763,656.00	-
8221	0	0	0	3510	CONSERVACIÓN Y MANTENIMIENTO MENOR DE INMUEBLES	- 315,153.60	-	-	169,953.60	- 145,200.00	-
8221	0	0	0	3511	REPARACIÓN Y MANTENIMIENTO DE INMUEBLES	- 315,153.60	-	-	169,953.60	- 145,200.00	-

8221	0	0	0	3520	INSTALACIÓN, REPARACIÓN Y MANTENIMIENTO DE MOBILIARIO Y EQUIPO DE ADMINISTRACIÓN, EDUCACIONAL Y RECREATIVO	- 7,215.20	-	-	784.80	- 8,000.00	-
8221	0	0	0	3521	REPARACIÓN, MANTENIMIENTO E INSTALACIÓN DE MOBILIARIO Y EQUIPO DE OFICINA	- 7,215.20	-	-	784.80	- 8,000.00	-
8221	0	0	0	3530	INSTALACIÓN, REPARACIÓN Y MANTENIMIENTO DE EQUIPO DE COMPUTO Y TECNOLOGÍAS DE LA INFORMACIÓN	- 49,257.05	-	-	- 40,157.05	- 9,100.00	-
8221	0	0	0	3531	REPARACIÓN, INSTALACIÓN Y MANTENIMIENTO DE BIENES INFORMÁTICOS, MICROFILMACIÓN Y TECNOLOGÍAS DE LA INFORMACIÓN	- 49,257.05	-	-	- 40,157.05	- 9,100.00	-
8221	0	0	0	3550	REPARACIÓN Y MANTENIMIENTO DE EQUIPO DE TRANSPORTE.	- 1,250,828.41	-	-	226,527.59	- 1,477,356.00	-
8221	0	0	0	3551	REPARACIÓN Y MANTENIMIENTO DE VEHÍCULOS TERRESTRES, AÉREOS Y LACUSTRES.	- 1,250,828.41	-	-	226,527.59	- 1,477,356.00	-
8221	0	0	0	3570	INSTALACIÓN, REPARACIÓN Y MANTENIMIENTO DE MAQUINARIA, OTROS EQUIPOS Y HERRAMIENTA	- 149,551.65	-	-	- 56,551.65	- 93,000.00	-
8221	0	0	0	3571	REPARACIÓN, INSTALACIÓN Y MANTENIMIENTO DE MAQUINARIA, EQUIPO INDUSTRIAL Y DIVERSO	- 149,551.65	-	-	- 56,551.65	- 93,000.00	-
8221	0	0	0	3590	SERVICIOS DE JARDINERÍA Y FUMIGACIÓN	- 16,356.00	-	-	14,644.00	- 31,000.00	-
8221	0	0	0	3591	SERVICIOS DE FUMIGACIÓN	- 16,356.00	-	-	14,644.00	- 31,000.00	-
8221	0	0	0	3600	SERVICIOS DE COMUNICACIÓN SOCIAL Y PUBLICIDAD	- 1,040,579.04	-	-	- 956,679.04	- 83,900.00	-
8221	0	0	0	3610	DIFUSIÓN POR RADIO, TELEVISIÓN Y OTROS MEDIOS DE MENSAJES SOBRE PROGRAMAS Y ACTIVIDADES GUBERNAMENTALES	- 1,040,579.04	-	-	- 958,479.04	- 82,100.00	-
8221	0	0	0	3611	GASTOS DE PUBLICIDAD Y PROPAGANDA	- 961,871.04	-	-	- 892,471.04	- 69,400.00	-
8221	0	0	0	3612	PUBLICACIONES OFICIALES Y DE INFORMACIÓN EN GENERAL PARA DIFUSIÓN.	- 78,708.00	-	-	- 66,008.00	- 12,700.00	-
8221	0	0	0	3640	SERVICIOS DE REVELADO DE FOTOGRAFÍAS	-	-	-	1,800.00	- 1,800.00	-
8221	0	0	0	3641	SERVICIOS DE FOTOGRAFÍA	-	-	-	1,800.00	- 1,800.00	-
8221	0	0	0	3700	SERVICIOS DE TRASLADO Y VIÁTICOS	- 217,170.02	-	-	- 74,370.02	- 142,800.00	-
8221	0	0	0	3720	PASAJES TERRESTRES	- 215,382.00	-	-	- 72,582.00	- 142,800.00	-
8221	0	0	0	3721	GASTOS DE TRASLADO POR VÍA TERRESTRE.	- 215,382.00	-	-	- 72,582.00	- 142,800.00	-
8221	0	0	0	3750	VIÁTICOS EN EL PAÍS	- 1,788.02	-	-	- 1,788.02	-	-
8221	0	0	0	3752	GASTOS DE HOSPEDAJE EN TERRITORIO NACIONAL	- 1,788.02	-	-	- 1,788.02	-	-
8221	0	0	0	3800	SERVICIOS OFICIALES	- 6,185,082.95	-	-	- 3,955,562.95	- 2,229,520.00	-
8221	0	0	0	3820	GASTOS DE ORDEN SOCIAL Y CULTURAL	- 3,388,222.46	-	-	- 2,948,222.46	- 440,000.00	-
8221	0	0	0	3821	GASTOS DE CEREMONIAS OFICIALES Y DE ORDEN SOCIAL	- 3,388,222.46	-	-	- 2,948,222.46	- 440,000.00	-
8221	0	0	0	3840	EXPOSICIONES	- 1,113,915.94	-	-	381,084.06	- 1,495,000.00	-
8221	0	0	0	3841	EXPOSICIONES Y FERIAS.	- 1,113,915.94	-	-	381,084.06	- 1,495,000.00	-
8221	0	0	0	3850	GASTOS DE REPRESENTACIÓN	- 1,682,944.55	-	-	- 1,388,424.55	- 294,520.00	-
8221	0	0	0	3851	GASTOS DE REPRESENTACIÓN	- 1,682,944.55	-	-	- 1,388,424.55	- 294,520.00	-
8221	0	0	0	3900	OTROS SERVICIOS GENERALES	- 3,711,786.29	-	-	- 869,034.29	- 2,842,752.00	-
8221	0	0	0	3920	IMPUESTOS Y DERECHOS	- 846,972.63	-	-	- 834,172.63	- 12,800.00	-
8221	0	0	0	3922	OTROS IMPUESTOS Y DERECHOS	- 846,972.63	-	-	- 834,172.63	- 12,800.00	-
8221	0	0	0	3940	SENTENCIAS Y RESOLUCIONES	- 20,800.00	-	-	14,200.00	- 35,000.00	-
8221	0	0	0	3941	SENTENCIAS Y RESOLUCIONES JUDICIALES	- 20,800.00	-	-	14,200.00	- 35,000.00	-
8221	0	0	0	3950	PENAS, MULTAS, ACCESORIOS Y ACTUALIZACIONES	- 340,211.00	-	-	- 245,211.00	- 95,000.00	-
8221	0	0	0	3951	PENAS, MULTAS, ACCESORIOS Y ACTUALIZACIONES	- 340,211.00	-	-	- 245,211.00	- 95,000.00	-
8221	0	0	0	3980	IMPUESTO SOBRE NÓMINAS Y OTROS QUE SE DERIVEN DE UNA RELACIÓN LABORAL	- 2,380,078.00	-	-	139,922.00	- 2,520,000.00	-
8221	0	0	0	3982	IMPUESTO SOBRE EROGACIONES POR REMUNERACIONES AL TRABAJO PERSONAL	- 2,380,078.00	-	-	139,922.00	- 2,520,000.00	-
8221	0	0	0	3990	OTROS SERVICIOS GENERALES	- 123,724.66	-	-	56,227.34	- 179,952.00	-
8221	0	0	0	3991	CUOTAS Y SUSCRIPCIONES	-	-	-	18,000.00	- 18,000.00	-

8221	0	0	0	3993	ESTUDIOS Y [redacted]IS CLÍNICOS	- 123,724.66	-		38,227.34	- 161,952.00	-
8222					Presupuesto de Egresos por Ejercer de Transferencias, Asignaciones, Subsidios y Otras Ayudas	- 24,249,222.23	-	-	5,075,607.45	- 29,324,829.68	-
8222	0	0	0	4000	TRANSFERENCIAS, ASIGNACIONES, SUBSIDIOS Y OTRAS AYUDAS	- 24,249,222.23	-	-	5,075,607.45	- 29,324,829.68	-
8222	0	0	0	4300	SUBSIDIOS Y SUBVENCIONES	- 19,870,779.81	-	-	7,029,220.19	- 26,900,000.00	-
8222	0	0	0	4380	SUBSIDIO A ENTIDADES FEDERATIVAS Y MUNICIPIOS	- 16,004,770.00	-	-	7,295,230.00	- 23,300,000.00	-
8222	0	0	0	4383	SUBSIDIOS Y APOYOS	- 16,004,770.00	-	-	7,295,230.00	- 23,300,000.00	-
8222	0	0	0	4390	OTROS SUBSIDIOS	- 3,866,009.81	-	-	- 266,009.81	- 3,600,000.00	-
8222	0	0	0	4391	SUBSIDIOS POR CARGA FISCAL	- 3,840,794.26	-	-	- 240,794.26	- 3,600,000.00	-
8222	0	0	0	4392	DEVOLUCIÓN DE INGRESOS INDEBIDOS	- 25,215.55	-	-	- 25,215.55	-	-
8222	0	0	0	4400	AYUDAS SOCIALES	- 4,378,442.42	-	-	- 1,953,612.74	- 2,424,829.68	-
8222	0	0	0	4410	AYUDAS SOCIALES A PERSONAS	- 3,816,932.74	-	-	- 2,214,532.74	- 1,602,400.00	-
8222	0	0	0	4411	COOPERACIONES Y AYUDAS	- 3,816,932.74	-	-	- 2,214,532.74	- 1,602,400.00	-
8222	0	0	0	4430	AYUDAS SOCIALES A INSTITUCIONES DE ENSEÑANZA	- 561,509.68	-	-	260,920.00	- 822,429.68	-
8222	0	0	0	4431	INSTITUCIONES EDUCATIVAS	- 561,509.68	-	-	260,920.00	- 822,429.68	-
8224					Presupuesto de Egresos por Ejercer de Intereses, comisiones y otros gastos de la deuda pública	- 7,202,891.52	-	-	- 7,202,891.52	-	-
8224	0	0	0	9000	DEUDA PÚBLICA	- 7,202,891.52	-	-	- 7,202,891.52	-	-
8224	0	0	0	9900	ADEUDOS DE EJERCICIOS FISCALES ANTERIORES (ADEFAS)	- 7,202,891.52	-	-	- 7,202,891.52	-	-
8224	0	0	0	9910	ADEFAS	- 7,202,891.52	-	-	- 7,202,891.52	-	-
8224	0	0	0	9911	POR EL EJERCICIO INMEDIATO ANTERIOR	- 7,202,891.52	-	-	- 7,202,891.52	-	-
8225					Presupuesto de Egresos por Ejercer de Inversión Pública	- 77,732,527.06	-	-	39,342,031.00	- 117,074,558.06	-
8225	0	0	0	6000	INVERSIÓN PÚBLICA	- 77,732,527.06	-	-	39,342,031.00	- 117,074,558.06	-
8225	0	0	0	6100	OBRA PÚBLICA EN BIENES DE DOMINIO PÚBLICO	- 77,732,527.06	-	-	39,342,031.00	- 117,074,558.06	-
8225	0	0	0	6120	EDIFICACIÓN NO HABITACIONAL	- 27,342,419.69	-	-	- 27,342,419.65	- 0.04	-
8225	0	0	0	6122	OBRA ESTATAL O MUNICIPAL	- 27,307,419.69	-	-	- 27,307,419.65	- 0.04	-
8225	0	0	0	6129	ESTUDIOS DE PREINVERSIÓN	- 35,000.00	-	-	- 35,000.00	-	-
8225	0	0	0	6130	CONSTRUCCIÓN DE OBRAS PARA EL ABASTECIMIENTO DE AGUA, PETRÓLEO, GAS, ELECTRICIDAD Y TELECOMUNICACIONES	- 35,762,684.69	-	-	66,967,073.33	- 102,729,758.02	-
8225	0	0	0	6132	OBRA ESTATAL O MUNICIPAL	- 35,723,080.70	-	-	67,006,677.32	- 102,729,758.02	-
8225	0	0	0	6139	REPARACIÓN Y MANTENIMIENTO DE INFRAESTRUCTURA HIDRÁULICA	- 39,603.99	-	-	- 39,603.99	-	-
8225	0	0	0	6150	CONSTRUCCIÓN DE VÍAS DE COMUNICACIÓN	- 14,627,422.68	-	-	- 282,622.68	- 14,344,800.00	-
8225	0	0	0	6152	OBRA ESTATAL O MUNICIPAL	- 13,330,102.88	-	-	- 385,302.88	- 12,944,800.00	-
8225	0	0	0	6159	REPARACIÓN Y MANTENIMIENTO DE VIALIDADES Y ALUMBRADO	- 1,297,319.80	-	-	102,680.20	- 1,400,000.00	-
8226					Presupuesto de Egresos por Ejercer de Bienes Muebles, Inmuebles e Intangibles	- 880,260.00	-	-	236,000.00	- 1,116,260.00	-
8226	0	0	0	5000	BIENES MUEBLES, INMUEBLES E INTANGIBLES	- 880,260.00	-	-	236,000.00	- 1,116,260.00	-
8226	0	0	0	5100	MOBILIARIO Y EQUIPO DE ADMINISTRACIÓN	-	-	-	36,000.00	- 36,000.00	-
8226	0	0	0	5150	EQUIPO DE CÓMPUTO Y DE TECNOLOGÍA DE LA INFORMACIÓN	-	-	-	10,000.00	- 10,000.00	-
8226	0	0	0	5151	BIENES INFORMÁTICOS	-	-	-	10,000.00	- 10,000.00	-
8226	0	0	0	5190	OTROS MOBILIARIOS Y EQUIPOS DE ADMINISTRACIÓN	-	-	-	26,000.00	- 26,000.00	-
8226	0	0	0	5191	OTROS BIENES MUEBLES	-	-	-	26,000.00	- 26,000.00	-
8226	0	0	0	5400	VEHÍCULOS Y EQUIPO DE TRANSPORTE	- 880,260.00	-	-	200,000.00	- 1,080,260.00	-
8226	0	0	0	5410	VEHICULOS Y EQUIPO TERRESTRE	- 880,260.00	-	-	200,000.00	- 1,080,260.00	-
8226	0	0	0	5411	VEHÍCULOS Y EQUIPO DE TRANSPORTE TERRESTRE	- 880,260.00	-	-	200,000.00	- 1,080,260.00	-
8240					PRESUPUESTO DE EGRESOS COMPROMETIDO	-	-	48,789,648.06	48,789,648.06	-	-
8241					Presupuesto de Egresos Comprometido de Gastos de Funcionamiento	-	-	23,727,956.40	23,727,956.40	-	-
8241	0	0	0	1000	SERVICIOS PERSONALES	-	-	18,988,185.15	18,988,185.15	-	-
8241	0	0	0	1100	REMUNERACIONES AL PERSONAL DE CARÁCTER PERMANENTE	-	-	4,524,620.37	4,524,620.37	-	-
8241	0	0	0	1110	DIETAS	-	-	831,577.08	831,577.08	-	-
8241	0	0	0	1111	DIETAS	-	-	831,577.08	831,577.08	-	-

8241	0	0	0	1130	SUELDOS BASE AL PERSONAL PERMANENTE	-	-	3,693,043.29	3,693,043.29	-	-
8241	0	0	0	1131	SUELDO BASE	-	-	3,693,043.29	3,693,043.29	-	-
8241	0	0	0	1300	REMUNERACIÓNES ADICIONALES Y ESPECIALES	-	-	13,024,385.34	13,024,385.34	-	-
8241	0	0	0	1310	PRIMAS POR AÑOS DE SERVICIO EFECTIVOS PRESTADOS	-	-	57,868.50	57,868.50	-	-
8241	0	0	0	1312	PRIMA DE ANTIGÜEDAD	-	-	57,868.50	57,868.50	-	-
8241	0	0	0	1320	PRIMAS DE VACACIONES, DOMINICAL Y GRATIFICACIÓN DE FIN DE AÑO	-	-	11,620,376.31	11,620,376.31	-	-
8241	0	0	0	1321	PRIMA VACACIONAL	-	-	2,043,539.89	2,043,539.89	-	-
8241	0	0	0	1322	AGUINALDO	-	-	9,576,836.42	9,576,836.42	-	-
8241	0	0	0	1340	COMPENSACIONES	-	-	1,346,140.53	1,346,140.53	-	-
8241	0	0	0	1345	GRATIFICACIÓN.	-	-	1,346,140.53	1,346,140.53	-	-
8241	0	0	0	1400	SEGURIDAD SOCIAL	-	-	1,392,284.66	1,392,284.66	-	-
8241	0	0	0	1410	APORTACIONES DE SEGURIDAD SOCIAL	-	-	1,392,284.66	1,392,284.66	-	-
8241	0	0	0	1412	CUOTAS DE SERVICIO DE SALUD.	-	-	602,303.65	602,303.65	-	-
8241	0	0	0	1413	CUOTAS AL SISTEMA SOLIDARIO DE REPARTO.	-	-	497,193.05	497,193.05	-	-
8241	0	0	0	1414	CUOTAS DEL SISTEMA DE CAPITALIZACIÓN INDIVIDUAL	-	-	105,518.90	105,518.90	-	-
8241	0	0	0	1415	APORTACIONES PARA FINANCIAR LOS GASTOS GENERALES DE ADMINISTRACIÓN DEL ISSEMYM.	-	-	84,634.54	84,634.54	-	-
8241	0	0	0	1416	RIESGO DE TRABAJO.	-	-	102,634.52	102,634.52	-	-
8241	0	0	0	1500	OTRAS PRESTACIONES SOCIALES Y ECONÓMICAS	-	-	46,894.78	46,894.78	-	-
8241	0	0	0	1520	INDEMNIZACIONES	-	-	8,000.00	8,000.00	-	-
8241	0	0	0	1521	INDEMNIZACIÓN POR ACCIDENTES DE TRABAJO.	-	-	8,000.00	8,000.00	-	-
8241	0	0	0	1540	PRESTACIONES CONTRACTUALES	-	-	6,485.78	6,485.78	-	-
8241	0	0	0	1541	BECAS PARA HIJOS DE TRABAJADORES SINDICALIZADOS.	-	-	3,940.00	3,940.00	-	-
8241	0	0	0	1546	OTROS GASTOS DERIVADOS DE CONVENIO.	-	-	2,545.78	2,545.78	-	-
8241	0	0	0	1590	OTRAS PRESTACIONES SOCIALES Y ECONÓMICAS.	-	-	32,409.00	32,409.00	-	-
8241	0	0	0	1595	DESPENSA.	-	-	32,409.00	32,409.00	-	-
8241	0	0	0	2000	MATERIALES Y SUMINISTROS	-	-	1,084,901.43	1,084,901.43	-	-
8241	0	0	0	2100	MATERIALES DE ADMINISTRACIÓN, EMISIÓN DE DOCUMENTOS Y ARTICULOS OFICIALES	-	-	353,266.11	353,266.11	-	-
8241	0	0	0	2110	MATERIALES, ÚTILES Y EQUIPOS MENORES DE OFICINA	-	-	116,743.88	116,743.88	-	-
8241	0	0	0	2111	MATERIALES Y ÚTILES DE OFICINA.	-	-	116,743.88	116,743.88	-	-
8241	0	0	0	2140	MATERIALES ÚTILES Y EQUIPOS MENORES DE TECNOLOGÍAS DE LA INFORMACIÓN Y COMUNICACIONES.	-	-	87,884.02	87,884.02	-	-
8241	0	0	0	2141	MATERIALES Y ÚTILES PARA EL PROCESAMIENTO EN EQUIPOS Y BIENES INFORMÁTICOS.	-	-	87,884.02	87,884.02	-	-
8241	0	0	0	2160	MATERIAL DE LIMPIEZA	-	-	148,638.21	148,638.21	-	-
8241	0	0	0	2161	MATERIAL Y ENSERES DE LIMPIEZA.	-	-	148,638.21	148,638.21	-	-
8241	0	0	0	2200	ALIMENTOS Y UTENSILIOS	-	-	47,641.52	47,641.52	-	-
8241	0	0	0	2210	PRODUCTOS ALIMENTICIOS PARA PERSONAS.	-	-	3,905.00	3,905.00	-	-
8241	0	0	0	2211	PRODUCTOS ALIMENTICIOS PARA PERSONAS	-	-	3,905.00	3,905.00	-	-
8241	0	0	0	2230	UTENSILIOS PARA EL SERVICIO DE ALIMENTACIÓN.	-	-	43,736.52	43,736.52	-	-
8241	0	0	0	2231	UTENSILIOS PARA EL SERVICIO DE ALIMENTACIÓN.	-	-	43,736.52	43,736.52	-	-
8241	0	0	0	2600	COMBUSTIBLES, LUBRICANTES Y ADITIVOS.	-	-	666,775.17	666,775.17	-	-
8241	0	0	0	2610	COMBUSTIBLES, LUBRICANTES Y ADITIVOS.	-	-	666,775.17	666,775.17	-	-
8241	0	0	0	2611	COMBUSTIBLES, LUBRICANTES Y ADITIVOS.	-	-	666,775.17	666,775.17	-	-
8241	0	0	0	2900	HERRAMIENTAS, REFACCIONES Y ACCESORIOS MENORES.	-	-	17,218.63	17,218.63	-	-
8241	0	0	0	2910	HERRAMIENTAS MENORES.	-	-	17,218.63	17,218.63	-	-
8241	0	0	0	2911	REFACCIONES, ACCESORIOS Y HERRAMIENTAS.	-	-	17,218.63	17,218.63	-	-
8241	0	0	0	3000	SERVICIOS GENERALES	-	-	3,654,869.82	3,654,869.82	-	-
8241	0	0	0	3100	SERVICIOS BÁSICOS	-	-	2,290,361.14	2,290,361.14	-	-
8241	0	0	0	3110	ENERGÍA ELÉCTRICA	-	-	2,217,632.56	2,217,632.56	-	-

8241	0	0	0	3111	SERVICIO [redacted]ERGÍA ELÉCTRICA.	-	-	329[redacted]	329,609.00	-	-
8241	0	0	0	3112	SERVICIO DE ENERGÍA ELÉCTRICA PARA ALUMBRADO PÚBLICO	-	-	1,888,023.56	1,888,023.56	-	-
8241	0	0	0	3130	AGUA	-	-	72,099.58	72,099.58	-	-
8241	0	0	0	3132	SERVICIO DE CLORACIÓN DE AGUA.	-	-	72,099.58	72,099.58	-	-
8241	0	0	0	3170	SERVICIOS DE ACCESO DE INTERNET, REDES Y PROCESAMIENTO DE INFORMACIÓN	-	-	629.00	629.00	-	-
8241	0	0	0	3171	SERVICIOS DE ACCESO A INTERNET	-	-	629.00	629.00	-	-
8241	0	0	0	3200	SERVICIOS DE ARRENDAMIENTO	-	-	23,500.00	23,500.00	-	-
8241	0	0	0	3230	ARRENDAMIENTO DE MOBILIARIO Y EQUIPO DE ADMINISTRACIÓN, EDUCACIONAL Y RECREATIVO	-	-	23,500.00	23,500.00	-	-
8241	0	0	0	3231	ARRENDAMIENTO DE EQUIPO Y BIENES INFORMÁTICOS.	-	-	23,500.00	23,500.00	-	-
8241	0	0	0	3300	SERVICIOS PROFESIONALES, CIENTÍFICOS, TÉCNICOS Y OTROS SERVICIOS	-	-	151,849.00	151,849.00	-	-
8241	0	0	0	3310	SERVICIOS LEGALES, DE CONTABILIDAD, AUDITORÍA Y RELACIONADOS	-	-	140,824.00	140,824.00	-	-
8241	0	0	0	3311	ASESORÍAS ASOCIADAS A CONVENIOS O ACUERDOS.	-	-	140,824.00	140,824.00	-	-
8241	0	0	0	3340	SERVICIOS DE CAPACITACIÓN	-	-	11,025.00	11,025.00	-	-
8241	0	0	0	3341	CAPACITACIÓN	-	-	11,025.00	11,025.00	-	-
8241	0	0	0	3400	SERVICIOS FINANCIEROS, BANCARIOS Y COMERCIALES	-	-	993.16	993.16	-	-
8241	0	0	0	3410	SERVICIOS FINANCIEROS Y BANCARIOS	-	-	993.16	993.16	-	-
8241	0	0	0	3411	SERVICIOS BANCARIOS Y FINANCIEROS.	-	-	993.16	993.16	-	-
8241	0	0	0	3500	SERVICIOS DE INSTALACION, REPARACIÓN, MANTENIMIENTO Y CONSEVACIÓN	-	-	60,652.24	60,652.24	-	-
8241	0	0	0	3510	CONSERVACIÓN Y MANTENIMIENTO MENOR DE INMUEBLES	-	-	27,669.72	27,669.72	-	-
8241	0	0	0	3511	REPARACIÓN Y MANTENIMIENTO DE INMUEBLES	-	-	27,669.72	27,669.72	-	-
8241	0	0	0	3520	INSTALACIÓN, REPARACIÓN Y MANTENIMIENTO DE MOBILIARIO Y EQUIPO DE ADMINISTRACIÓN, EDUCACIONAL Y RECREATIVO	-	-	3,522.00	3,522.00	-	-
8241	0	0	0	3521	REPARACIÓN, MANTENIMIENTO E INSTALACIÓN DE MOBILIARIO Y EQUIPO DE OFICINA	-	-	3,522.00	3,522.00	-	-
8241	0	0	0	3550	REPARACIÓN Y MANTENIMIENTO DE EQUIPO DE TRANSPORTE.	-	-	11,031.60	11,031.60	-	-
8241	0	0	0	3551	REPARACIÓN Y MANTENIMIENTO DE VEHÍCULOS TERRESTRES, AÉREOS Y LACUSTRES.	-	-	11,031.60	11,031.60	-	-
8241	0	0	0	3570	INSTALACIÓN, REPARACIÓN Y MANTENIMIENTO DE MAQUINARIA, OTROS EQUIPOS Y HERRAMIENTA	-	-	18,428.92	18,428.92	-	-
8241	0	0	0	3571	REPARACIÓN, INSTALACIÓN Y MANTENIMIENTO DE MAQUINARIA, EQUIPO INDUSTRIAL Y DIVERSO	-	-	18,428.92	18,428.92	-	-
8241	0	0	0	3600	SERVICIOS DE COMUNICACIÓN SOCIAL Y PUBLICIDAD	-	-	98,823.88	98,823.88	-	-
8241	0	0	0	3610	DIFUSIÓN POR RADIO, TELEVISIÓN Y OTROS MEDIOS DE MENSAJES SOBRE PROGRAMAS Y ACTIVIDADES GUBERNAMENTALES	-	-	98,823.88	98,823.88	-	-
8241	0	0	0	3611	GASTOS DE PUBLICIDAD Y PROPAGANDA	-	-	36,763.88	36,763.88	-	-
8241	0	0	0	3612	PUBLICACIONES OFICIALES Y DE INFORMACIÓN EN GENERAL PARA DIFUSIÓN.	-	-	62,060.00	62,060.00	-	-
8241	0	0	0	3700	SERVICIOS DE TRASLADO Y VIÁTICOS	-	-	18,097.00	18,097.00	-	-
8241	0	0	0	3720	PASAJES TERRESTRES	-	-	18,097.00	18,097.00	-	-
8241	0	0	0	3721	GASTOS DE TRASLADO POR VÍA TERRESTRE.	-	-	18,097.00	18,097.00	-	-
8241	0	0	0	3800	SERVICIOS OFICIALES	-	-	699,484.70	699,484.70	-	-
8241	0	0	0	3820	GASTOS DE ORDEN SOCIAL Y CULTURAL	-	-	309,777.57	309,777.57	-	-
8241	0	0	0	3821	GASTOS DE CEREMONIAS OFICIALES Y DE ORDEN SOCIAL.	-	-	309,777.57	309,777.57	-	-
8241	0	0	0	3840	EXPOSICIONES	-	-	285,739.99	285,739.99	-	-
8241	0	0	0	3841	EXPOSICIONES Y FERIAS.	-	-	285,739.99	285,739.99	-	-

8241	0	0	0	3850	GASTOS [redacted]ESENTACIÓN	-	-	103[redacted]	103,967.14	-	-
8241	0	0	0	3851	GASTOS DE [redacted]RESENTACIÓN	-	-	103,967.14	103,967.14	-	-
8241	0	0	0	3900	OTROS SERVICIOS GENERALES	-	-	311,108.70	311,108.70	-	-
8241	0	0	0	3920	IMPUESTOS Y DERECHOS	-	-	116,269.70	116,269.70	-	-
8241	0	0	0	3922	OTROS IMPUESTOS Y DERECHOS	-	-	116,269.70	116,269.70	-	-
8241	0	0	0	3950	PENAS, MULTAS, ACCESORIOS Y ACTUALIZACIONES	-	-	4,339.00	4,339.00	-	-
8241	0	0	0	3951	PENAS, MULTAS, ACCESORIOS Y ACTUALIZACIONES	-	-	4,339.00	4,339.00	-	-
8241	0	0	0	3980	IMPUESTO SOBRE NÓMINAS Y OTROS QUE SE DERIVEN DE UNA RELACIÓN LABORAL	-	-	190,500.00	190,500.00	-	-
8241	0	0	0	3982	IMPUESTO SOBRE EROGACIONES POR REMUNERACIONES AL TRABAJO PERSONAL	-	-	190,500.00	190,500.00	-	-
8242					Presupuesto de Egresos Comprometido de Transferencias, Asignaciones, Subsidios y Otras Ayudas	-	-	4,744,785.18	4,744,785.18	-	-
8242	0	0	0	4000	TRANSFERENCIAS, ASIGNACIONES, SUBSIDIOS Y OTRAS AYUDAS	-	-	4,744,785.18	4,744,785.18	-	-
8242	0	0	0	4300	SUBSIDIOS Y SUBVENCIONES	-	-	4,620,696.44	4,620,696.44	-	-
8242	0	0	0	4310	SUBSIDIOS A LA PRODUCCIÓN	-	-	299,999.97	299,999.97	-	-
8242	0	0	0	4311	SUBSIDIOS A LA PRODUCCIÓN	-	-	299,999.97	299,999.97	-	-
8242	0	0	0	4380	SUBSIDIO A ENTIDADES FEDERATIVAS Y MUNICIPIOS	-	-	4,197,130.00	4,197,130.00	-	-
8242	0	0	0	4383	SUBSIDIOS Y APOYOS	-	-	4,197,130.00	4,197,130.00	-	-
8242	0	0	0	4390	OTROS SUBSIDIOS	-	-	123,566.47	123,566.47	-	-
8242	0	0	0	4391	SUBSIDIOS POR CARGA FISCAL	-	-	123,566.47	123,566.47	-	-
8242	0	0	0	4400	AYUDAS SOCIALES	-	-	124,088.74	124,088.74	-	-
8242	0	0	0	4410	AYUDAS SOCIALES A PERSONAS	-	-	103,168.74	103,168.74	-	-
8242	0	0	0	4411	COOPERACIONES Y AYUDAS	-	-	103,168.74	103,168.74	-	-
8242	0	0	0	4430	AYUDAS SOCIALES A INSTITUCIONES DE ENSEÑANZA	-	-	20,920.00	20,920.00	-	-
8242	0	0	0	4431	INSTITUCIONES EDUCATIVAS	-	-	20,920.00	20,920.00	-	-
8245					Presupuesto de Egresos Comprometido de Inversión Pública	-	-	20,291,735.64	20,291,735.64	-	-
8245	0	0	0	6000	INVERSIÓN PÚBLICA	-	-	20,291,735.64	20,291,735.64	-	-
8245	0	0	0	6100	OBRA PÚBLICA EN BIENES DE DOMINIO PÚBLICO	-	-	20,291,735.64	20,291,735.64	-	-
8245	0	0	0	6120	EDIFICACIÓN NO HABITACIONAL	-	-	5,420,873.45	5,420,873.45	-	-
8245	0	0	0	6122	OBRA ESTATAL O MUNICIPAL	-	-	5,420,873.45	5,420,873.45	-	-
8245	0	0	0	6130	CONSTRUCCIÓN DE OBRAS PARA EL ABASTECIMIENTO DE AGUA, PETRÓLEO, GAS, ELECTRICIDAD Y TELECOMUNICACIONES	-	-	9,762,984.32	9,762,984.32	-	-
8245	0	0	0	6132	OBRA ESTATAL O MUNICIPAL	-	-	9,762,984.32	9,762,984.32	-	-
8245	0	0	0	6150	CONSTRUCCIÓN DE VÍAS DE COMUNICACIÓN	-	-	5,107,877.87	5,107,877.87	-	-
8245	0	0	0	6152	OBRA ESTATAL O MUNICIPAL	-	-	5,007,899.75	5,007,899.75	-	-
8245	0	0	0	6159	REPARACIÓN Y MANTENIMIENTO DE VIALIDADES Y ALUMBRADO	-	-	99,978.12	99,978.12	-	-
8246					Presupuesto de Egresos Comprometido de Bienes Muebles, Inmuebles e Intangibles	-	-	25,170.84	25,170.84	-	-
8246	0	0	0	5000	BIENES MUEBLES, INMUEBLES E INTANGIBLES	-	-	25,170.84	25,170.84	-	-
8246	0	0	0	5600	MAQUINARIA, OTROS EQUIPOS Y HERRAMIENTAS.	-	-	25,170.84	25,170.84	-	-
8246	0	0	0	5670	HERRAMIENTAS Y MÁQUINAS-HERRAMIENTA	-	-	25,170.84	25,170.84	-	-
8246	0	0	0	5671	HERRAMIENTAS, MÁQUINA HERRAMIENTA Y EQUIPO	-	-	25,170.84	25,170.84	-	-
8250					PRESUPUESTO DE EGRESOS DEVENGADO	8,719,006.66	-	48,606,113.76	44,429,966.09	12,895,154.33	-
8251					Presupuesto de Egresos Devengado de Gastos de Funcionamiento	6,726,347.50	-	23,544,422.10	19,378,201.52	10,892,568.08	-
8251	0	0	0	1000	SERVICIOS PERSONALES	-	-	18,988,185.15	15,935,099.19	3,053,085.96	-
8251	0	0	0	1100	REMUNERACIONES AL PERSONAL DE CARÁCTER PERMANENTE	-	-	4,524,620.37	4,524,620.37	-	-
8251	0	0	0	1110	DIETAS	-	-	831,577.08	831,577.08	-	-
8251	0	0	0	1111	DIETAS	-	-	831,577.08	831,577.08	-	-
8251	0	0	0	1130	SUELDOS BASE AL PERSONAL PERMANENTE	-	-	3,693,043.29	3,693,043.29	-	-
8251	0	0	0	1131	SUELDO BASE	-	-	3,693,043.29	3,693,043.29	-	-

8251	0	0	0	1300	REMUN[redacted]NES ADICIONALES Y ESPECIALE[redacted]	-	-	13,024.[redacted].34	9,971,299.38	3,053,085.96	-
8251	0	0	0	1310	PRIMAS POR AÑOS DE SERVICIO EFECTIVOS PRESTADOS	-	-	57,868.50	57,868.50	-	-
8251	0	0	0	1312	PRIMA DE ANTIGÜEDAD	-	-	57,868.50	57,868.50	-	-
8251	0	0	0	1320	PRIMAS DE VACACIONES, DOMINICAL Y GRATIFICACIÓN DE FIN DE AÑO	-	-	11,620,376.31	8,567,290.35	3,053,085.96	-
8251	0	0	0	1321	PRIMA VACACIONAL.	-	-	2,043,539.89	2,043,539.89	-	-
8251	0	0	0	1322	AGUINALDO	-	-	9,576,836.42	6,523,750.46	3,053,085.96	-
8251	0	0	0	1340	COMPENSACIONES	-	-	1,346,140.53	1,346,140.53	-	-
8251	0	0	0	1345	GRATIFICACIÓN.	-	-	1,346,140.53	1,346,140.53	-	-
8251	0	0	0	1400	SEGURIDAD SOCIAL	-	-	1,392,284.66	1,392,284.66	-	-
8251	0	0	0	1410	APORTACIONES DE SEGURIDAD SOCIAL	-	-	1,392,284.66	1,392,284.66	-	-
8251	0	0	0	1412	CUOTAS DE SERVICIO DE SALUD.	-	-	602,303.65	602,303.65	-	-
8251	0	0	0	1413	CUOTAS AL SISTEMA SOLIDARIO DE REPARTO.	-	-	497,193.05	497,193.05	-	-
8251	0	0	0	1414	CUOTAS DEL SISTEMA DE CAPITALIZACIÓN INDIVIDUAL	-	-	105,518.90	105,518.90	-	-
8251	0	0	0	1415	APORTACIONES PARA FINANCIAR LOS GASTOS GENERALES DE ADMINISTRACIÓN DEL ISSEMYM.	-	-	84,634.54	84,634.54	-	-
8251	0	0	0	1416	RIESGO DE TRABAJO.	-	-	102,634.52	102,634.52	-	-
8251	0	0	0	1500	OTRAS PRESTACIONES SOCIALES Y ECONÓMICAS	-	-	46,894.78	46,894.78	-	-
8251	0	0	0	1520	INDEMNIZACIONES	-	-	8,000.00	8,000.00	-	-
8251	0	0	0	1521	INDEMNIZACIÓN POR ACCIDENTES DE TRABAJO.	-	-	8,000.00	8,000.00	-	-
8251	0	0	0	1540	PRESTACIONES CONTRACTUALES	-	-	6,485.78	6,485.78	-	-
8251	0	0	0	1541	BECAS PARA HIJOS DE TRABAJADORES SINDICALIZADOS.	-	-	3,940.00	3,940.00	-	-
8251	0	0	0	1546	OTROS GASTOS DERIVADOS DE CONVENIO.	-	-	2,545.78	2,545.78	-	-
8251	0	0	0	1590	OTRAS PRESTACIONES SOCIALES Y ECONÓMICAS.	-	-	32,409.00	32,409.00	-	-
8251	0	0	0	1595	DESPENSA.	-	-	32,409.00	32,409.00	-	-
8251	0	0	0	2000	MATERIALES Y SUMINISTROS	2,499,680.78	-	1,084,901.43	417,694.28	3,166,887.93	-
8251	0	0	0	2100	MATERIALES DE ADMINISTRACIÓN, EMISIÓN DE DOCUMENTOS Y ARTICULOS OFICIALES	148,458.63	-	353,266.11	367,902.31	133,822.43	-
8251	0	0	0	2110	MATERIALES, ÚTILES Y EQUIPOS MENORES DE OFICINA	92,464.48	-	116,743.88	127,408.09	81,800.27	-
8251	0	0	0	2111	MATERIALES Y ÚTILES DE OFICINA.	92,464.48	-	116,743.88	127,408.09	81,800.27	-
8251	0	0	0	2140	MATERIALES ÚTILES Y EQUIPOS MENORES DE TECNOLOGÍAS DE LA INFORMACIÓN Y COMUNICACIONES.	51,362.62	-	87,884.02	91,856.01	47,390.63	-
8251	0	0	0	2141	MATERIALES Y ÚTILES PARA EL PROCESAMIENTO EN EQUIPOS Y BIENES INFORMÁTICOS.	51,362.62	-	87,884.02	91,856.01	47,390.63	-
8251	0	0	0	2160	MATERIAL DE LIMPIEZA	4,631.53	-	148,638.21	148,638.21	4,631.53	-
8251	0	0	0	2161	MATERIAL Y ENSERES DE LIMPIEZA.	4,631.53	-	148,638.21	148,638.21	4,631.53	-
8251	0	0	0	2200	ALIMENTOS Y UTENSILIOS	23,049.77	-	47,641.52	47,641.52	23,049.77	-
8251	0	0	0	2210	PRODUCTOS ALIMENTICIOS PARA PERSONAS.	-	-	3,905.00	3,905.00	-	-
8251	0	0	0	2211	PRODUCTOS ALIMENTICIOS PARA PERSONAS	-	-	3,905.00	3,905.00	-	-
8251	0	0	0	2230	UTENSILIOS PARA EL SERVICIO DE ALIMENTACIÓN.	23,049.77	-	43,736.52	43,736.52	23,049.77	-
8251	0	0	0	2231	UTENSILIOS PARA EL SERVICIO DE ALIMENTACIÓN.	23,049.77	-	43,736.52	43,736.52	23,049.77	-
8251	0	0	0	2600	COMBUSTIBLES, LUBRICANTES Y ADITIVOS.	1,417,168.00	-	666,775.17	-	2,083,943.17	-
8251	0	0	0	2610	COMBUSTIBLES, LUBRICANTES Y ADITIVOS.	1,417,168.00	-	666,775.17	-	2,083,943.17	-
8251	0	0	0	2611	COMBUSTIBLES, LUBRICANTES Y ADITIVOS.	1,417,168.00	-	666,775.17	-	2,083,943.17	-
8251	0	0	0	2700	VESTUARIO, BLANCOS, PRENDAS DE PROTECCION Y ARTICULOS DEPORTIVOS.	826,656.83	-	-	-	826,656.83	-
8251	0	0	0	2710	VESTUARIO Y UNIFORMES.	812,736.83	-	-	-	812,736.83	-
8251	0	0	0	2711	VESTUARIO Y UNIFORMES.	812,736.83	-	-	-	812,736.83	-
8251	0	0	0	2750	BLANCOS Y OTROS PRODUCTOS TEXTILES, EXCEPTO PRENDAS DE VESTIR.	13,920.00	-	-	-	13,920.00	-
8251	0	0	0	2751	BLANCOS Y OTROS PRODUCTOS TEXTILES.	13,920.00	-	-	-	13,920.00	-

8251	0	0	0	2900	HERRAM[redacted]REFACCIONES Y ACCESORIOS MENORES.	84,347.55	-	17,218.63	2,150.45	99,415.73	-
8251	0	0	0	2910	HERRAMIENTAS MENORES.	58,004.36	-	17,218.63	1,639.45	73,583.54	-
8251	0	0	0	2911	REFACCIONES, ACCESORIOS Y HERRAMIENTAS.	58,004.36	-	17,218.63	1,639.45	73,583.54	-
8251	0	0	0	2940	REFACCIONES Y ACCESORIOS MENORES DE EQUIPO DE CÓMPUTO Y TECNOLOGÍAS DE LA INFORMACIÓN.	26,343.19	-	-	511.00	25,832.19	-
8251	0	0	0	2941	REFACCIONES Y ACCESORIOS PARA EQUIPO DE CÓMPUTO.	26,343.19	-	-	511.00	25,832.19	-
8251	0	0	0	3000	SERVICIOS GENERALES	4,226,666.72	-	3,471,335.52	3,025,408.05	4,672,594.19	-
8251	0	0	0	3100	SERVICIOS BÁSICOS	1,711,418.56	-	2,106,826.84	1,641,378.54	2,176,866.86	-
8251	0	0	0	3110	ENERGÍA ELÉCTRICA	1,711,418.56	-	2,034,098.26	1,568,649.96	2,176,866.86	-
8251	0	0	0	3111	SERVICIO DE ENERGÍA ELÉCTRICA.	-	-	329,609.00	329,609.00	-	-
8251	0	0	0	3112	SERVICIO DE ENERGÍA ELÉCTRICA PARA ALUMBRADO PÚBLICO	1,711,418.56	-	1,704,489.26	1,239,040.96	2,176,866.86	-
8251	0	0	0	3130	AGUA	-	-	72,099.58	72,099.58	-	-
8251	0	0	0	3132	SERVICIO DE CLORACIÓN DE AGUA.	-	-	72,099.58	72,099.58	-	-
8251	0	0	0	3170	SERVICIOS DE ACCESO DE INTERNET, REDES Y PROCESAMIENTO DE INFORMACIÓN	-	-	629.00	629.00	-	-
8251	0	0	0	3171	SERVICIOS DE ACCESO A INTERNET	-	-	629.00	629.00	-	-
8251	0	0	0	3200	SERVICIOS DE ARRENDAMIENTO	91,000.02	-	23,500.00	-	114,500.02	-
8251	0	0	0	3230	ARRENDAMIENTO DE MOBILIARIO Y EQUIPO DE ADMINISTRACIÓN, EDUCACIONAL Y RECREATIVO	91,000.02	-	23,500.00	-	114,500.02	-
8251	0	0	0	3231	ARRENDAMIENTO DE EQUIPO Y BIENES INFORMÁTICOS.	91,000.02	-	23,500.00	-	114,500.02	-
8251	0	0	0	3300	SERVICIOS PROFESIONALES, CIENTÍFICOS, TÉCNICOS Y OTROS SERVICIOS	446,002.47	-	151,849.00	399,832.48	198,018.99	-
8251	0	0	0	3310	SERVICIOS LEGALES, DE CONTABILIDAD, AUDITORÍA Y RELACIONADOS	75,168.00	-	140,824.00	215,992.00	-	-
8251	0	0	0	3311	ASESORÍAS ASOCIADAS A CONVENIOS O ACUERDOS.	75,168.00	-	140,824.00	215,992.00	-	-
8251	0	0	0	3340	SERVICIOS DE CAPACITACIÓN	-	-	11,025.00	11,025.00	-	-
8251	0	0	0	3341	CAPACITACIÓN	-	-	11,025.00	11,025.00	-	-
8251	0	0	0	3380	SERVICIOS DE VIGILANCIA	370,834.47	-	-	172,815.48	198,018.99	-
8251	0	0	0	3381	SERVICIOS DE VIGILANCIA.	370,834.47	-	-	172,815.48	198,018.99	-
8251	0	0	0	3400	SERVICIOS FINANCIEROS, BANCARIOS Y COMERCIALES	-	-	993.16	993.16	-	-
8251	0	0	0	3410	SERVICIOS FINANCIEROS Y BANCARIOS	-	-	993.16	993.16	-	-
8251	0	0	0	3411	SERVICIOS BANCARIOS Y FINANCIEROS.	-	-	993.16	993.16	-	-
8251	0	0	0	3500	SERVICIOS DE INSTALACION, REPARACIÓN, MANTENIMIENTO Y CONSEVACIÓN	555,272.97	-	60,652.24	77,457.90	538,467.31	-
8251	0	0	0	3510	CONSERVACIÓN Y MANTENIMIENTO MENOR DE INMUEBLES	96,484.93	-	27,669.72	58,855.90	65,298.75	-
8251	0	0	0	3511	REPARACIÓN Y MANTENIMIENTO DE INMUEBLES	96,484.93	-	27,669.72	58,855.90	65,298.75	-
8251	0	0	0	3520	INSTALACIÓN, REPARACIÓN Y MANTENIMIENTO DE MOBILIARIO Y EQUIPO DE ADMINISTRACIÓN, EDUCACIONAL Y RECREATIVO	1,821.32	-	3,522.00	3,522.00	1,821.32	-
8251	0	0	0	3521	REPARACIÓN, MANTENIMIENTO E INSTALACIÓN DE MOBILIARIO Y EQUIPO DE OFICINA	1,821.32	-	3,522.00	3,522.00	1,821.32	-
8251	0	0	0	3530	INSTALACIÓN, REPARACIÓN Y MANTENIMIENTO DE EQUIPO DE COMPUTO Y TECNOLOGÍAS DE LA INFORMACIÓN	350.00	-	-	-	350.00	-
8251	0	0	0	3531	REPARACIÓN, INSTALACIÓN Y MANTENIMIENTO DE BIENES INFORMÁTICOS, MICROFILMACIÓN Y TECNOLOGÍAS DE LA INFORMACIÓN	350.00	-	-	-	350.00	-
8251	0	0	0	3550	REPARACIÓN Y MANTENIMIENTO DE EQUIPO DE TRANSPORTE.	392,276.26	-	11,031.60	11,600.00	391,707.86	-
8251	0	0	0	3551	REPARACIÓN Y MANTENIMIENTO DE VEHÍCULOS TERRESTRES, AÉREOS Y LACUSTRES.	392,276.26	-	11,031.60	11,600.00	391,707.86	-
8251	0	0	0	3570	INSTALACIÓN, REPARACIÓN Y MANTENIMIENTO DE MAQUINARIA, OTROS EQUIPOS Y HERRAMIENTA	60,860.46	-	18,428.92	-	79,289.38	-

8251	0	0	0	3571	REPARAC[redacted]TALACIÓN Y MANTENIMIENTO DE MAQUINARIA, EQUIPO INDUSTRIAL Y DIVERSO	60,860.46	-	18,428.92	-	79,289.38	-
8251	0	0	0	3590	SERVICIOS DE JARDINERÍA Y FUMIGACIÓN	3,480.00	-	-	3,480.00	-	-
8251	0	0	0	3591	SERVICIOS DE FUMIGACIÓN	3,480.00	-	-	3,480.00	-	-
8251	0	0	0	3600	SERVICIOS DE COMUNICACIÓN SOCIAL Y PUBLICIDAD	330,545.47	-	98,823.88	91,060.00	338,309.35	-
8251	0	0	0	3610	DIFUSIÓN POR RADIO, TELEVISIÓN Y OTROS MEDIOS DE MENSAJES SOBRE PROGRAMAS Y ACTIVIDADES GUBERNAMENTALES	330,545.47	-	98,823.88	91,060.00	338,309.35	-
8251	0	0	0	3611	GASTOS DE PUBLICIDAD Y PROPAGANDA	330,545.47	-	36,763.88	29,000.00	338,309.35	-
8251	0	0	0	3612	PUBLICACIONES OFICIALES Y DE INFORMACIÓN EN GENERAL PARA DIFUSIÓN.	-	-	62,060.00	62,060.00	-	-
8251	0	0	0	3700	SERVICIOS DE TRASLADO Y VIÁTICOS	-	-	18,097.00	18,097.00	-	-
8251	0	0	0	3720	PASAJES TERRESTRES	-	-	18,097.00	18,097.00	-	-
8251	0	0	0	3721	GASTOS DE TRASLADO POR VÍA TERRESTRE.	-	-	18,097.00	18,097.00	-	-
8251	0	0	0	3800	SERVICIOS OFICIALES	1,092,427.23	-	699,484.70	485,480.27	1,306,431.66	-
8251	0	0	0	3820	GASTOS DE ORDEN SOCIAL Y CULTURAL	397,892.62	-	309,777.57	309,777.57	397,892.62	-
8251	0	0	0	3821	GASTOS DE CEREMONIAS OFICIALES Y DE ORDEN SOCIAL.	397,892.62	-	309,777.57	309,777.57	397,892.62	-
8251	0	0	0	3840	EXPOSICIONES	265,777.51	-	285,739.99	-	551,517.50	-
8251	0	0	0	3841	EXPOSICIONES Y FERIAS.	265,777.51	-	285,739.99	-	551,517.50	-
8251	0	0	0	3850	GASTOS DE REPRESENTACIÓN	428,757.10	-	103,967.14	175,702.70	357,021.54	-
8251	0	0	0	3851	GASTOS DE REPRESENTACIÓN	428,757.10	-	103,967.14	175,702.70	357,021.54	-
8251	0	0	0	3900	OTROS SERVICIOS GENERALES	-	-	311,108.70	311,108.70	-	-
8251	0	0	0	3920	IMPUESTOS Y DERECHOS	-	-	116,269.70	116,269.70	-	-
8251	0	0	0	3922	OTROS IMPUESTOS Y DERECHOS	-	-	116,269.70	116,269.70	-	-
8251	0	0	0	3950	PENAS, MULTAS, ACCESORIOS Y ACTUALIZACIONES	-	-	4,339.00	4,339.00	-	-
8251	0	0	0	3951	PENAS, MULTAS, ACCESORIOS Y ACTUALIZACIONES	-	-	4,339.00	4,339.00	-	-
8251	0	0	0	3980	IMPUESTO SOBRE NÓMINAS Y OTROS QUE SE DERIVEN DE UNA RELACIÓN LABORAL	-	-	190,500.00	190,500.00	-	-
8251	0	0	0	3982	IMPUESTO SOBRE EROGACIONES POR REMUNERACIONES AL TRABAJO PERSONAL	-	-	190,500.00	190,500.00	-	-
8252					Presupuesto de Egresos Devengado de Transferencias, Asignaciones, Subsidios y Otras Ayudas	1,889,844.19	-	4,744,785.18	4,744,496.64	1,890,132.73	-
8252	0	0	0	4000	TRANSFERENCIAS, ASIGNACIONES, SUBSIDIOS Y OTRAS AYUDAS	1,889,844.19	-	4,744,785.18	4,744,496.64	1,890,132.73	-
8252	0	0	0	4300	SUBSIDIOS Y SUBVENCIONES	-	-	4,620,696.44	4,620,696.44	-	-
8252	0	0	0	4310	SUBSIDIOS A LA PRODUCCIÓN	-	-	299,999.97	299,999.97	-	-
8252	0	0	0	4311	SUBSIDIOS A LA PRODUCCIÓN	-	-	299,999.97	299,999.97	-	-
8252	0	0	0	4380	SUBSIDIO A ENTIDADES FEDERATIVAS Y MUNICIPIOS	-	-	4,197,130.00	4,197,130.00	-	-
8252	0	0	0	4383	SUBSIDIOS Y APOYOS	-	-	4,197,130.00	4,197,130.00	-	-
8252	0	0	0	4390	OTROS SUBSIDIOS	-	-	123,566.47	123,566.47	-	-
8252	0	0	0	4391	SUBSIDIOS POR CARGA FISCAL	-	-	123,566.47	123,566.47	-	-
8252	0	0	0	4400	AYUDAS SOCIALES	1,889,844.19	-	124,088.74	123,800.20	1,890,132.73	-
8252	0	0	0	4410	AYUDAS SOCIALES A PERSONAS	1,794,345.29	-	103,168.74	112,438.60	1,785,075.43	-
8252	0	0	0	4411	COOPERACIONES Y AYUDAS	1,794,345.29	-	103,168.74	112,438.60	1,785,075.43	-
8252	0	0	0	4430	AYUDAS SOCIALES A INSTITUCIONES DE ENSEÑANZA	95,498.90	-	20,920.00	11,361.60	105,057.30	-
8252	0	0	0	4431	INSTITUCIONES EDUCATIVAS	95,498.90	-	20,920.00	11,361.60	105,057.30	-
8255					Presupuesto de Egresos Devengado de Inversión Pública	102,814.97	-	20,291,735.64	20,307,267.93	87,282.68	-
8255	0	0	0	6000	INVERSIÓN PÚBLICA	102,814.97	-	20,291,735.64	20,307,267.93	87,282.68	-
8255	0	0	0	6100	OBRA PÚBLICA EN BIENES DE DOMINIO PÚBLICO	102,814.97	-	20,291,735.64	20,307,267.93	87,282.68	-
8255	0	0	0	6120	EDIFICACIÓN NO HABITACIONAL	-	-	5,420,873.45	5,420,873.45	-	-
8255	0	0	0	6122	OBRA ESTATAL O MUNICIPAL	-	-	5,420,873.45	5,420,873.45	-	-
8255	0	0	0	6130	CONSTRUCCIÓN DE OBRAS PARA EL ABASTECIMIENTO DE AGUA, PETRÓLEO, GAS, ELECTRICIDAD Y TELECOMUNICACIONES	-	-	9,762,984.32	9,762,984.32	-	-
8255	0	0	0	6132	OBRA ESTATAL O MUNICIPAL	-	-	9,762,984.32	9,762,984.32	-	-
8255	0	0	0	6150	CONSTRUCCIÓN DE VÍAS DE COMUNICACIÓN	102,814.97	-	5,107,877.87	5,123,410.16	87,282.68	-
8255	0	0	0	6152	OBRA ESTATAL O MUNICIPAL	-	-	5,007,899.75	5,007,899.75	-	-

8255	0	0	0	6159	REPARAC[illegible]MANTENIMIENTO DE VIALIDADES [illegible]LUMBRADO	102,814.97	-	99,97[illegible].12	115,510.41	87,282.68	-
8256					Presupuesto de Egresos Devengado de Bienes Muebles, Inmuebles e Intangibles	-	-	25,170.84	-	25,170.84	-
8256	0	0	0	5000	BIENES MUEBLES, INMUEBLES E INTANGIBLES	-	-	25,170.84	-	25,170.84	-
8256	0	0	0	5600	MAQUINARIA, OTROS EQUIPOS Y HERRAMIENTAS.	-	-	25,170.84	-	25,170.84	-
8256	0	0	0	5670	HERRAMIENTAS Y MÁQUINAS-HERRAMIENTA	-	-	25,170.84	-	25,170.84	-
8256	0	0	0	5671	HERRAMIENTAS, MÁQUINA HERRAMIENTA Y EQUIPO	-	-	25,170.84	-	25,170.84	-
8270					PRESUPUESTOS DE EGRESOS PAGADO	227,516,053.50	-	44,213,046.99	33,384.80	271,695,715.69	-
8271					Presupuesto de Egresos Pagado de Gastos de Funcionamiento	119,443,811.85	-	19,161,282.42	33,384.80	138,571,709.47	-
8271	0	0	0	1000	SERVICIOS PERSONALES	77,099,355.56	-	15,901,714.39	33,384.80	92,967,685.15	-
8271	0	0	0	1100	REMUNERACIONES AL PERSONAL DE CARÁCTER PERMANENTE	48,579,791.19	-	4,524,620.37	-	53,104,411.56	-
8271	0	0	0	1110	DIETAS	9,040,481.32	-	831,577.08	-	9,872,058.40	-
8271	0	0	0	1111	DIETAS	9,040,481.32	-	831,577.08	-	9,872,058.40	-
8271	0	0	0	1130	SUELDOS BASE AL PERSONAL PERMANENTE	39,539,309.87	-	3,693,043.29	-	43,232,353.16	-
8271	0	0	0	1131	SUELDO BASE	39,539,309.87	-	3,693,043.29	-	43,232,353.16	-
8271	0	0	0	1300	REMUNERACIÓNES ADICIONALES Y ESPECIALES	17,776,551.43	-	9,937,914.58	33,384.80	27,681,081.21	-
8271	0	0	0	1310	PRIMAS POR AÑOS DE SERVICIO EFECTIVOS PRESTADOS	477,025.92	-	57,868.50	-	534,894.42	-
8271	0	0	0	1312	PRIMA DE ANTIGÜEDAD	477,025.92	-	57,868.50	-	534,894.42	-
8271	0	0	0	1320	PRIMAS DE VACACIONES, DOMINICAL Y GRATIFICACIÓN DE FIN DE AÑO	2,242,605.06	-	8,567,290.35	-	10,809,895.41	-
8271	0	0	0	1321	PRIMA VACACIONAL.	2,011,578.90	-	2,043,539.89	-	4,055,118.79	-
8271	0	0	0	1322	AGUINALDO	231,026.16	-	6,523,750.46	-	6,754,776.62	-
8271	0	0	0	1340	COMPENSACIONES	15,056,920.45	-	1,312,755.73	33,384.80	16,336,291.38	-
8271	0	0	0	1345	GRATIFICACIÓN.	15,056,920.45	-	1,312,755.73	33,384.80	16,336,291.38	-
8271	0	0	0	1400	SEGURIDAD SOCIAL	9,976,967.39	-	1,392,284.66	-	11,369,252.05	-
8271	0	0	0	1410	APORTACIONES DE SEGURIDAD SOCIAL	9,841,447.39	-	1,392,284.66	-	11,233,732.05	-
8271	0	0	0	1412	CUOTAS DE SERVICIO DE SALUD.	4,625,694.63	-	602,303.65	-	5,227,998.28	-
8271	0	0	0	1413	CUOTAS AL SISTEMA SOLIDARIO DE REPARTO.	3,435,010.22	-	497,193.05	-	3,932,203.27	-
8271	0	0	0	1414	CUOTAS DEL SISTEMA DE CAPITALIZACIÓN INDIVIDUAL	686,067.15	-	105,518.90	-	791,586.05	-
8271	0	0	0	1415	APORTACIONES PARA FINANCIAR LOS GASTOS GENERALES DE ADMINISTRACIÓN DEL ISSEMYM.	460,342.27	-	84,634.54	-	544,976.81	-
8271	0	0	0	1416	RIESGO DE TRABAJO.	634,333.12	-	102,634.52	-	736,967.64	-
8271	0	0	0	1440	APORTACIONES PARA SEGUROS.	135,520.00	-	-	-	135,520.00	-
8271	0	0	0	1441	SEGUROS Y FIANZAS.	135,520.00	-	-	-	135,520.00	-
8271	0	0	0	1500	OTRAS PRESTACIONES SOCIALES Y ECONÓMICAS	766,045.55	-	46,894.78	-	812,940.33	-
8271	0	0	0	1520	INDEMNIZACIONES	288,493.00	-	8,000.00	-	296,493.00	-
8271	0	0	0	1521	INDEMNIZACIÓN POR ACCIDENTES DE TRABAJO.	176,000.00	-	8,000.00	-	184,000.00	-
8271	0	0	0	1522	LIQUIDACIONES POR INDEMNIZACIONES, POR SUELDOS Y SALARIOS CAÍDOS.	112,493.00	-	-	-	112,493.00	-
8271	0	0	0	1540	PRESTACIONES CONTRACTUALES	112,203.55	-	6,485.78	-	118,689.33	-
8271	0	0	0	1541	BECAS PARA HIJOS DE TRABAJADORES SINDICALIZADOS.	15,170.00	-	3,940.00	-	19,110.00	-
8271	0	0	0	1546	OTROS GASTOS DERIVADOS DE CONVENIO.	97,033.55	-	2,545.78	-	99,579.33	-
8271	0	0	0	1590	OTRAS PRESTACIONES SOCIALES Y ECONÓMICAS.	365,349.00	-	32,409.00	-	397,758.00	-
8271	0	0	0	1595	DESPENSA.	365,349.00	-	32,409.00	-	397,758.00	-
8271	0	0	0	2000	MATERIALES Y SUMINISTROS	12,466,606.13	-	417,694.28	-	12,884,300.41	-
8271	0	0	0	2100	MATERIALES DE ADMINISTRACIÓN, EMISIÓN DE DOCUMENTOS Y ARTICULOS OFICIALES	1,852,578.51	-	367,902.31	-	2,220,480.82	-
8271	0	0	0	2110	MATERIALES, ÚTILES Y EQUIPOS MENORES DE OFICINA	821,095.48	-	127,408.09	-	948,503.57	-
8271	0	0	0	2111	MATERIALES Y ÚTILES DE OFICINA.	816,095.48	-	127,408.09	-	943,503.57	-
8271	0	0	0	2112	ENSERES DE OFICINA	5,000.00	-	-	-	5,000.00	-
8271	0	0	0	2120	MATERIALES Y ÚTILES DE IMPRESIÓN Y REPRODUCCIÓN	584.00	-	-	-	584.00	-
8271	0	0	0	2121	MATERIAL Y ÚTILES DE IMPRENTA Y REPRODUCCIÓN	390.00	-	-	-	390.00	-

8271	0	0	0	2122	MATERIAL DE FOTO, CINE Y GRABACIÓN.	194.00	-	-	-	194.00	-
8271	0	0	0	2140	MATERIALES ÚTILES Y EQUIPOS MENORES DE TECNOLOGÍAS DE LA INFORMACIÓN Y COMUNICACIONES.	755,085.28	-	91,856.01	-	846,941.29	-
8271	0	0	0	2141	MATERIALES Y ÚTILES PARA EL PROCESAMIENTO EN EQUIPOS Y BIENES INFORMÁTICOS.	755,085.28	-	91,856.01	-	846,941.29	-
8271	0	0	0	2150	MATERIAL IMPRESO E INFORMACIÓN DIGITAL.	11,090.00	-	-	-	11,090.00	-
8271	0	0	0	2151	MATERIAL DE INFORMACIÓN.	11,090.00	-	-	-	11,090.00	-
8271	0	0	0	2160	MATERIAL DE LIMPIEZA	264,723.75	-	148,638.21	-	413,361.96	-
8271	0	0	0	2161	MATERIAL Y ENSERES DE LIMPIEZA.	264,723.75	-	148,638.21	-	413,361.96	-
8271	0	0	0	2200	ALIMENTOS Y UTENSILIOS	284,259.06	-	47,641.52	-	331,900.58	-
8271	0	0	0	2210	PRODUCTOS ALIMENTICIOS PARA PERSONAS.	191,238.08	-	3,905.00	-	195,143.08	-
8271	0	0	0	2211	PRODUCTOS ALIMENTICIOS PARA PERSONAS	191,238.08	-	3,905.00	-	195,143.08	-
8271	0	0	0	2230	UTENSILIOS PARA EL SERVICIO DE ALIMENTACIÓN.	93,020.98	-	43,736.52	-	136,757.50	-
8271	0	0	0	2231	UTENSILIOS PARA EL SERVICIO DE ALIMENTACIÓN.	93,020.98	-	43,736.52	-	136,757.50	-
8271	0	0	0	2400	MATERIALES Y ARTICULOS DE CONSTRUCCION Y DE REPARACIÓN.	19,133.20	-	-	-	19,133.20	-
8271	0	0	0	2460	MATERIAL ELÉCTRICO Y ELECTRÓNICO.	539.00	-	-	-	539.00	-
8271	0	0	0	2461	MATERIAL ELÉCTRICO Y ELECTRÓNICO.	539.00	-	-	-	539.00	-
8271	0	0	0	2480	MATERIALES COMPLEMENTARIOS.	18,119.20	-	-	-	18,119.20	-
8271	0	0	0	2482	MATERIAL DE SEÑALIZACIÓN.	18,119.20	-	-	-	18,119.20	-
8271	0	0	0	2490	OTROS MATERIALES Y ARTÍCULOS DE CONSTRUCCIÓN Y REPARACIÓN.	475.00	-	-	-	475.00	-
8271	0	0	0	2491	MATERIALES DE CONSTRUCCIÓN.	475.00	-	-	-	475.00	-
8271	0	0	0	2500	PRODUCTOS QUÍMICOS, FARMACEUTICOS Y DE LABORATORIO.	81,959.40	-	-	-	81,959.40	-
8271	0	0	0	2520	FERTILIZANTES, PESTICIDAS Y OTROS AGROQUÍMICOS.	700.00	-	-	-	700.00	-
8271	0	0	0	2521	PLAGUICIDAS, ABONOS Y FERTILIZANTES.	700.00	-	-	-	700.00	-
8271	0	0	0	2530	MEDICINAS Y PRODUCTOS FARMACÉUTICOS.	81,259.40	-	-	-	81,259.40	-
8271	0	0	0	2531	MEDICINAS Y PRODUCTOS FARMACÉUTICOS.	81,259.40	-	-	-	81,259.40	-
8271	0	0	0	2600	COMBUSTIBLES, LUBRICANTES Y ADITIVOS.	9,206,791.03	-	-	-	9,206,791.03	-
8271	0	0	0	2610	COMBUSTIBLES, LUBRICANTES Y ADITIVOS.	9,206,791.03	-	-	-	9,206,791.03	-
8271	0	0	0	2611	COMBUSTIBLES, LUBRICANTES Y ADITIVOS.	9,206,791.03	-	-	-	9,206,791.03	-
8271	0	0	0	2700	VESTUARIO, BLANCOS, PRENDAS DE PROTECCION Y ARTICULOS DEPORTIVOS.	906,911.00	-	-	-	906,911.00	-
8271	0	0	0	2710	VESTUARIO Y UNIFORMES.	846,591.00	-	-	-	846,591.00	-
8271	0	0	0	2711	VESTUARIO Y UNIFORMES.	846,591.00	-	-	-	846,591.00	-
8271	0	0	0	2750	BLANCOS Y OTROS PRODUCTOS TEXTILES, EXCEPTO PRENDAS DE VESTIR.	60,320.00	-	-	-	60,320.00	-
8271	0	0	0	2751	BLANCOS Y OTROS PRODUCTOS TEXTILES.	60,320.00	-	-	-	60,320.00	-
8271	0	0	0	2800	MATERIALES Y SUMINISTROS PARA SEGURIDAD.	517.00	-	-	-	517.00	-
8271	0	0	0	2820	MATERIALES DE SEGURIDAD PÚBLICA.	517.00	-	-	-	517.00	-
8271	0	0	0	2821	MATERIAL DE SEGURIDAD PÚBLICA.	517.00	-	-	-	517.00	-
8271	0	0	0	2900	HERRAMIENTAS, REFACCIONES Y ACCESORIOS MENORES.	114,456.93	-	2,150.45	-	116,607.38	-
8271	0	0	0	2910	HERRAMIENTAS MENORES.	83,989.43	-	1,639.45	-	85,628.88	-
8271	0	0	0	2911	REFACCIONES, ACCESORIOS Y HERRAMIENTAS.	83,989.43	-	1,639.45	-	85,628.88	-
8271	0	0	0	2920	REFACCIONES Y ACCESORIOS MENORES DE EDIFICIOS.	23.90	-	-	-	23.90	-
8271	0	0	0	2921	REFACCIONES Y ACCESORIOS MENORES DE EDIFICIOS.	23.90	-	-	-	23.90	-
8271	0	0	0	2940	REFACCIONES Y ACCESORIOS MENORES DE EQUIPO DE CÓMPUTO Y TECNOLOGÍAS DE LA INFORMACIÓN.	28,773.20	-	511.00	-	29,284.20	-
8271	0	0	0	2941	REFACCIONES Y ACCESORIOS PARA EQUIPO DE CÓMPUTO.	28,773.20	-	511.00	-	29,284.20	-

8271	0	0	0	2970	REFACCIONES Y ACCESORIOS MENORES DE EQUIPO DE DEFENSA Y SEGURIDAD.	1,670.40	-	-	-	1,670.40	-
8271	0	0	0	2971	ARTÍCULOS PARA LA EXTINCIÓN DE INCENDIOS.	1,670.40	-	-	-	1,670.40	-
8271	0	0	0	3000	SERVICIOS GENERALES	29,877,850.16	-	2,841,873.75	-	32,719,723.91	-
8271	0	0	0	3100	SERVICIOS BÁSICOS	14,742,764.26	-	1,457,844.24	-	16,200,608.50	-
8271	0	0	0	3110	ENERGÍA ELÉCTRICA	13,742,479.18	-	1,385,115.66	-	15,127,594.84	-
8271	0	0	0	3111	SERVICIO DE ENERGÍA ELÉCTRICA.	3,974,107.72	-	329,609.00	-	4,303,716.72	-
8271	0	0	0	3112	SERVICIO DE ENERGÍA ELÉCTRICA PARA ALUMBRADO PÚBLICO	9,768,371.46	-	1,055,506.66	-	10,823,878.12	-
8271	0	0	0	3130	AGUA	755,510.32	-	72,099.58	-	827,609.90	-
8271	0	0	0	3131	SERVICIO DE AGUA	6,720.00	-	-	-	6,720.00	-
8271	0	0	0	3132	SERVICIO DE CLORACIÓN DE AGUA.	748,790.32	-	72,099.58	-	820,889.90	-
8271	0	0	0	3140	TELEFONÍA TRADICIONAL	221,892.69	-	-	-	221,892.69	-
8271	0	0	0	3141	SERVICIO DE TELEFONÍA CONVENCIONAL	221,892.69	-	-	-	221,892.69	-
8271	0	0	0	3150	TELEFONÍA CELULAR	2,844.00	-	-	-	2,844.00	-
8271	0	0	0	3151	SERVICIO DE TELEFONÍA CELULAR.	2,844.00	-	-	-	2,844.00	-
8271	0	0	0	3170	SERVICIOS DE ACCESO DE INTERNET, REDES Y PROCESAMIENTO DE INFORMACIÓN	20,038.07	-	629.00	-	20,667.07	-
8271	0	0	0	3171	SERVICIOS DE ACCESO A INTERNET	20,038.07	-	629.00	-	20,667.07	-
8271	0	0	0	3200	SERVICIOS DE ARRENDAMIENTO	1,614,558.28	-	-	-	1,614,558.28	-
8271	0	0	0	3230	ARRENDAMIENTO DE MOBILIARIO Y EQUIPO DE ADMINISTRACIÓN, EDUCACIONAL Y RECREATIVO	223,365.48	-	-	-	223,365.48	-
8271	0	0	0	3231	ARRENDAMIENTO DE EQUIPO Y BIENES INFORMÁTICOS.	223,365.48	-	-	-	223,365.48	-
8271	0	0	0	3250	ARRENDAMIENTO DE EQUIPO DE TRANSPORTE	1,391,192.80	-	-	-	1,391,192.80	-
8271	0	0	0	3251	ARRENDAMIENTO DE VEHÍCULOS.	1,391,192.80	-	-	-	1,391,192.80	-
8271	0	0	0	3300	SERVICIOS PROFESIONALES, CIENTÍFICOS, TÉCNICOS Y OTROS SERVICIOS	2,082,323.03	-	399,832.48	-	2,482,155.51	-
8271	0	0	0	3310	SERVICIOS LEGALES, DE CONTABILIDAD, AUDITORÍA Y RELACIONADOS	932,127.87	-	215,992.00	-	1,148,119.87	-
8271	0	0	0	3311	ASESORÍAS ASOCIADAS A CONVENIOS O ACUERDOS.	932,127.87	-	215,992.00	-	1,148,119.87	-
8271	0	0	0	3340	SERVICIOS DE CAPACITACIÓN	714,208.43	-	11,025.00	-	725,233.43	-
8271	0	0	0	3341	CAPACITACIÓN	714,208.43	-	11,025.00	-	725,233.43	-
8271	0	0	0	3360	SERVICIOS DE APOYO ADMINISTRATIVO, TRADUCCIÓN, FOTOCOPIADO E IMPRESIÓN	316,036.00	-	-	-	316,036.00	-
8271	0	0	0	3362	IMPRESIONES DE DOCUMENTOS OFICIALES PARA LA PRESTACIÓN DE SERVICIOS PÚBLICOS, IDENTIFICACIÓN, FORMATOS ADMINISTRATIVOS Y FISCALES, FORMAS VALORADAS, CERTIFICADOS Y TÍTULOS.	223,681.00	-	-	-	223,681.00	-
8271	0	0	0	3363	SERVICIOS DE IMPRESION DE DOCUMENTOS OFICIALES	92,355.00	-	-	-	92,355.00	-
8271	0	0	0	3380	SERVICIOS DE VIGILANCIA	119,950.73	-	172,815.48	-	292,766.21	-
8271	0	0	0	3381	SERVICIOS DE VIGILANCIA.	119,950.73	-	172,815.48	-	292,766.21	-
8271	0	0	0	3400	SERVICIOS FINANCIEROS, BANCARIOS Y COMERCIALES	473,470.05	-	993.16	-	474,463.21	-
8271	0	0	0	3410	SERVICIOS FINANCIEROS Y BANCARIOS	66,682.99	-	993.16	-	67,676.15	-
8271	0	0	0	3411	SERVICIOS BANCARIOS Y FINANCIEROS.	66,682.99	-	993.16	-	67,676.15	-
8271	0	0	0	3450	SEGURO DE BIENES PATRIMONIALES	406,031.01	-	-	-	406,031.01	-
8271	0	0	0	3451	SEGUROS Y FIANZAS	406,031.01	-	-	-	406,031.01	-
8271	0	0	0	3490	SERVICIOS FINANCIEROS, BANCARIOS Y COMERCIALES INTEGRALES	756.05	-	-	-	756.05	-
8271	0	0	0	3491	SERVICIOS FINANCIEROS, BANCARIOS Y COMERCIALES INTEGRALES	756.05	-	-	-	756.05	-
8271	0	0	0	3500	SERVICIOS DE INSTALACION, REPARACIÓN, MANTENIMIENTO Y CONSEVACIÓN	1,233,088.94	-	77,457.90	-	1,310,546.84	-
8271	0	0	0	3510	CONSERVACIÓN Y MANTENIMIENTO MENOR DE INMUEBLES	218,668.67	-	58,855.90	-	277,524.57	-
8271	0	0	0	3511	REPARACIÓN Y MANTENIMIENTO DE INMUEBLES	218,668.67	-	58,855.90	-	277,524.57	-

8271	0	0	0	3520	INSTALACIÓN, REPARACIÓN Y MANTENIMIENTO DE MOBILIARIO Y EQUIPO DE ADMINISTRACIÓN, EDUCACIONAL Y RECREATIVO	5,393.88	-	3,522.00	-	8,915.88	-
8271	0	0	0	3521	REPARACIÓN, MANTENIMIENTO E INSTALACIÓN DE MOBILIARIO Y EQUIPO DE OFICINA	5,393.88	-	3,522.00	-	8,915.88	-
8271	0	0	0	3530	INSTALACIÓN, REPARACIÓN Y MANTENIMIENTO DE EQUIPO DE COMPUTO Y TECNOLOGÍAS DE LA INFORMACIÓN	48,907.05	-	-	-	48,907.05	-
8271	0	0	0	3531	REPARACIÓN, INSTALACIÓN Y MANTENIMIENTO DE BIENES INFORMÁTICOS, MICROFILMACIÓN Y TECNOLOGÍAS DE LA INFORMACIÓN	48,907.05	-	-	-	48,907.05	-
8271	0	0	0	3550	REPARACIÓN Y MANTENIMIENTO DE EQUIPO DE TRANSPORTE.	858,552.15	-	11,600.00	-	870,152.15	-
8271	0	0	0	3551	REPARACIÓN Y MANTENIMIENTO DE VEHÍCULOS TERRESTRES, AÉREOS Y LACUSTRES.	858,552.15	-	11,600.00	-	870,152.15	-
8271	0	0	0	3570	INSTALACIÓN, REPARACIÓN Y MANTENIMIENTO DE MAQUINARIA, OTROS EQUIPOS Y HERRAMIENTA	88,691.19	-	-	-	88,691.19	-
8271	0	0	0	3571	REPARACIÓN, INSTALACIÓN Y MANTENIMIENTO DE MAQUINARIA, EQUIPO INDUSTRIAL Y DIVERSO	88,691.19	-	-	-	88,691.19	-
8271	0	0	0	3590	SERVICIOS DE JARDINERÍA Y FUMIGACIÓN	12,876.00	-	3,480.00	-	16,356.00	-
8271	0	0	0	3591	SERVICIOS DE FUMIGACIÓN	12,876.00	-	3,480.00	-	16,356.00	-
8271	0	0	0	3600	SERVICIOS DE COMUNICACIÓN SOCIAL Y PUBLICIDAD	710,033.57	-	91,060.00	-	801,093.57	-
8271	0	0	0	3610	DIFUSIÓN POR RADIO, TELEVISIÓN Y OTROS MEDIOS DE MENSAJES SOBRE PROGRAMAS Y ACTIVIDADES GUBERNAMENTALES	710,033.57	-	91,060.00	-	801,093.57	-
8271	0	0	0	3611	GASTOS DE PUBLICIDAD Y PROPAGANDA	631,325.57	-	29,000.00	-	660,325.57	-
8271	0	0	0	3612	PUBLICACIONES OFICIALES Y DE INFORMACIÓN EN GENERAL PARA DIFUSIÓN.	78,708.00	-	62,060.00	-	140,768.00	-
8271	0	0	0	3700	SERVICIOS DE TRASLADO Y VIÁTICOS	217,170.02	-	18,097.00	-	235,267.02	-
8271	0	0	0	3720	PASAJES TERRESTRES	215,382.00	-	18,097.00	-	233,479.00	-
8271	0	0	0	3721	GASTOS DE TRASLADO POR VÍA TERRESTRE.	215,382.00	-	18,097.00	-	233,479.00	-
8271	0	0	0	3750	VIÁTICOS EN EL PAÍS	1,788.02	-	-	-	1,788.02	-
8271	0	0	0	3752	GASTOS DE HOSPEDAJE EN TERRITORIO NACIONAL	1,788.02	-	-	-	1,788.02	-
8271	0	0	0	3800	SERVICIOS OFICIALES	5,092,655.72	-	485,480.27	-	5,578,135.99	-
8271	0	0	0	3820	GASTOS DE ORDEN SOCIAL Y CULTURAL	2,990,329.84	-	309,777.57	-	3,300,107.41	-
8271	0	0	0	3821	GASTOS DE CEREMONIAS OFICIALES Y DE ORDEN SOCIAL.	2,990,329.84	-	309,777.57	-	3,300,107.41	-
8271	0	0	0	3840	EXPOSICIONES	848,138.43	-	-	-	848,138.43	-
8271	0	0	0	3841	EXPOSICIONES Y FERIAS.	848,138.43	-	-	-	848,138.43	-
8271	0	0	0	3850	GASTOS DE REPRESENTACIÓN	1,254,187.45	-	175,702.70	-	1,429,890.15	-
8271	0	0	0	3851	GASTOS DE REPRESENTACIÓN	1,254,187.45	-	175,702.70	-	1,429,890.15	-
8271	0	0	0	3900	OTROS SERVICIOS GENERALES	3,711,786.29	-	311,108.70	-	4,022,894.99	-
8271	0	0	0	3920	IMPUESTOS Y DERECHOS	846,972.63	-	116,269.70	-	963,242.33	-
8271	0	0	0	3922	OTROS IMPUESTOS Y DERECHOS	846,972.63	-	116,269.70	-	963,242.33	-
8271	0	0	0	3940	SENTENCIAS Y RESOLUCIONES	20,800.00	-	-	-	20,800.00	-
8271	0	0	0	3941	SENTENCIAS Y RESOLUCIONES JUDICIALES	20,800.00	-	-	-	20,800.00	-
8271	0	0	0	3950	PENAS, MULTAS, ACCESORIOS Y ACTUALIZACIONES	340,211.00	-	4,339.00	-	344,550.00	-
8271	0	0	0	3951	PENAS, MULTAS, ACCESORIOS Y ACTUALIZACIONES	340,211.00	-	4,339.00	-	344,550.00	-
8271	0	0	0	3980	IMPUESTO SOBRE NÓMINAS Y OTROS QUE SE DERIVEN DE UNA RELACIÓN LABORAL	2,380,078.00	-	190,500.00	-	2,570,578.00	-
8271	0	0	0	3982	IMPUESTO SOBRE EROGACIONES POR REMUNERACIONES AL TRABAJO PERSONAL.	2,380,078.00	-	190,500.00	-	2,570,578.00	-
8271	0	0	0	3990	OTROS SERVICIOS GENERALES	123,724.66	-	-	-	123,724.66	-
8271	0	0	0	3993	ESTUDIOS Y ANÁLISIS CLÍNICOS	123,724.66	-	-	-	123,724.66	-
8272					Presupuesto de Egresos Pagado de Transferencias, Asignaciones, Subsidios y Otras Ayudas	22,359,378.04	-	4,744,496.64	-	27,103,874.68	-

8272	0	0	0	4000	TRANSFERENCIAS, ASIGNACIONES, SUBSIDIOS Y OTRAS AYUDAS	22,359,378.04	-	4,744,[illegible].64	-	27,103,874.68	-
8272	0	0	0	4300	SUBSIDIOS Y SUBVENCIONES	19,870,779.81	-	4,620,696.44	-	24,491,476.25	-
8272	0	0	0	4310	SUBSIDIOS A LA PRODUCCIÓN	-	-	299,999.97	-	299,999.97	-
8272	0	0	0	4311	SUBSIDIOS A LA PRODUCCIÓN	-	-	299,999.97	-	299,999.97	-
8272	0	0	0	4380	SUBSIDIO A ENTIDADES FEDERATIVAS Y MUNICIPIOS	16,004,770.00	-	4,197,130.00	-	20,201,900.00	-
8272	0	0	0	4383	SUBSIDIOS Y APOYOS	16,004,770.00	-	4,197,130.00	-	20,201,900.00	-
8272	0	0	0	4390	OTROS SUBSIDIOS	3,866,009.81	-	123,566.47	-	3,989,576.28	-
8272	0	0	0	4391	SUBSIDIOS POR CARGA FISCAL	3,840,794.26	-	123,566.47	-	3,964,360.73	-
8272	0	0	0	4392	DEVOLUCIÓN DE INGRESOS INDEBIDOS	25,215.55	-	-	-	25,215.55	-
8272	0	0	0	4400	AYUDAS SOCIALES	2,488,598.23	-	123,800.20	-	2,612,398.43	-
8272	0	0	0	4410	AYUDAS SOCIALES A PERSONAS	2,022,587.45	-	112,438.60	-	2,135,026.05	-
8272	0	0	0	4411	COOPERACIONES Y AYUDAS	2,022,587.45	-	112,438.60	-	2,135,026.05	-
8272	0	0	0	4430	AYUDAS SOCIALES A INSTITUCIONES DE ENSEÑANZA	466,010.78	-	11,361.60	-	477,372.38	-
8272	0	0	0	4431	INSTITUCIONES EDUCATIVAS	466,010.78	-	11,361.60	-	477,372.38	-
8274					Presupuesto de Egresos Pagado de Intereses, comisiones y otros gastos de la deuda pública	7,202,891.52	-	-	-	7,202,891.52	-
8274	0	0	0	9000	DEUDA PÚBLICA	7,202,891.52	-	-	-	7,202,891.52	-
8274	0	0	0	9900	ADEUDOS DE EJERCICIOS FISCALES ANTERIORES (ADEFAS)	7,202,891.52	-	-	-	7,202,891.52	-
8274	0	0	0	9910	ADEFAS	7,202,891.52	-	-	-	7,202,891.52	-
8274	0	0	0	9911	POR EL EJERCICIO INMEDIATO ANTERIOR	7,202,891.52	-	-	-	7,202,891.52	-
8275					Presupuesto de Egresos Pagado de Inversión Pública	77,629,712.09	-	20,307,267.93	-	97,936,980.02	-
8275	0	0	0	6000	INVERSIÓN PÚBLICA	77,629,712.09	-	20,307,267.93	-	97,936,980.02	-
8275	0	0	0	6100	OBRA PÚBLICA EN BIENES DE DOMINIO PÚBLICO	77,629,712.09	-	20,307,267.93	-	97,936,980.02	-
8275	0	0	0	6120	EDIFICACIÓN NO HABITACIONAL	27,342,419.69	-	5,420,873.45	-	32,763,293.14	-
8275	0	0	0	6122	OBRA ESTATAL O MUNICIPAL	27,307,419.69	-	5,420,873.45	-	32,728,293.14	-
8275	0	0	0	6129	ESTUDIOS DE PREINVERSIÓN	35,000.00	-	-	-	35,000.00	-
8275	0	0	0	6130	CONSTRUCCIÓN DE OBRAS PARA EL ABASTECIMIENTO DE AGUA, PETRÓLEO, GAS, ELECTRICIDAD Y TELECOMUNICACIONES	35,762,684.69	-	9,762,984.32	-	45,525,669.01	-
8275	0	0	0	6132	OBRA ESTATAL O MUNICIPAL	35,723,080.70	-	9,762,984.32	-	45,486,065.02	-
8275	0	0	0	6139	REPARACIÓN Y MANTENIMIENTO DE INFRAESTRUCTURA HIDRÁULICA	39,603.99	-	-	-	39,603.99	-
8275	0	0	0	6150	CONSTRUCCIÓN DE VÍAS DE COMUNICACIÓN	14,524,607.71	-	5,123,410.16	-	19,648,017.87	-
8275	0	0	0	6152	OBRA ESTATAL O MUNICIPAL	13,330,102.88	-	5,007,899.75	-	18,338,002.63	-
8275	0	0	0	6159	REPARACIÓN Y MANTENIMIENTO DE VIALIDADES Y ALUMBRADO	1,194,504.83	-	115,510.41	-	1,310,015.24	-
8276					Presupuesto de Egresos Pagado de Bienes Muebles, Inmuebles e Intangibles	880,260.00	-	-	-	880,260.00	-
8276	0	0	0	5000	BIENES MUEBLES, INMUEBLES E INTANGIBLES	880,260.00	-	-	-	880,260.00	-
8276	0	0	0	5400	VEHÍCULOS Y EQUIPO DE TRANSPORTE	880,260.00	-	-	-	880,260.00	-
8276	0	0	0	5410	VEHICULOS Y EQUIPO TERRESTRE	880,260.00	-	-	-	880,260.00	-
8276	0	0	0	5411	VEHÍCULOS Y EQUIPO DE TRANSPORTE TERRESTRE	880,260.00	-	-	-	880,260.00	-
					TOTALES ($)			366,840,738.64	366,840,738.64		

DRA. EN A. MARIA TERESA CARPINO MANJARREZ
TESORERÍA MUNICIPAL

TESORERÍA MUNICIPAL
CAPILLA
PUEBLO
JOCOTITLÁN

AYUNTAMIENTO CONSTITUCIONAL
JOCOTITLÁN, MÉX.
2019-2021

REQUERIMIENTO DE INFORMACIÓN QUE ALIMENTA EL INDICADOR DE TRANSPARENCIA EN EL ÁMBITO MUNICIPAL

Datos Generales (1)

MUNICIPIO: JOCOTITLÁN **NÚM. 028** 1)

DEL 01 DE JULIO AL 31 DE DICIEMBRE DE 2018

PÁGINA WEB 3) http://jocotitlan.gob.mx/index.php/ipomex/

REQUERIMIENTOS (4)	RESPUESTA (5)			OBSERVACIONES (6)
	CUMPLE		EVIDENCIA DOCUMENTAL	
	SI	NO		
I. Leyes, reglamentos, decretos, acuerdos, convenios, manuales de organización y procedimientos y demás disposiciones en los que se establezca su marco jurídico de actuación;	x		http://jocotitlan.gob.mx/index.php/ipomex/	
II. Directorio de servidores públicos de mandos medios y superiores con referencia particular a su nombramiento oficial, puesto funcional, remuneración de acuerdo con lo previsto por el Código Financiero; datos que deberán señalarse de forma independiente por dependencia y entidad pública de cada Sujeto Obligado;	x		http://jocotitlan.gob.mx/index.php/ipomex/	
IV. La que contenga los sistemas, procesos, oficinas, ubicación, costos y responsables de atender las solicitudes de acceso a la información, así como el registro de las solicitudes recibidas y atendidas;	x		http://jocotitlan.gob.mx/index.php/ipomex/	
V. Nombre, dirección, teléfono y horarios de atención al público de los responsables de las Unidades de Información;	x		http://jocotitlan.gob.mx/index.php/ipomex/	
VI. La contenida en los acuerdos y actas de las reuniones oficiales, de cualquier órgano colegiado de los Sujetos Obligados;	x		http://jocotitlan.gob.mx/index.php/ipomex/	

VIII. Padrones de beneficiarios de los programas desarrollados por el Estado y los Municipios, así como información disponible sobre el diseño, montos, acceso y ejecución de los programas de subsidio, siempre y cuando la publicación de estos datos no produzca discriminación. Esta disposición sólo será aplicable en aquellos programas que por su naturaleza y características permitan la integración de los padrones de referencia;	x		http://jocotitlan.gob.mx/index.php/ipomex/	
IX. La situación financiera de los Municipios, Poder Legislativo y sus órganos, Poder Judicial y Consejo de la Judicatura, Tribunales Administrativos, Órganos Autónomos, así como de la deuda pública municipal, conforme a las disposiciones legales aplicables;	x		http://jocotitlan.gob.mx/index.php/ipomex/	
XI. Los procesos de licitación y contratación para la adquisición de bienes, arrendamientos y prestación de servicios que hayan celebrado en el área de su responsabilidad con personas físicas o morales de derecho privado;	x		http://jocotitlan.gob.mx/index.php/ipomex/	
XII. Convenios que suscriban con otros entes de los sectores público, social y privado;	x		http://jocotitlan.gob.mx/index.php/ipomex/	
XIII. Mecanismos de participación ciudadana en los procesos de elaboración, implementación y evaluación de políticas públicas y toma de decisiones;	x		http://jocotitlan.gob.mx/index.php/ipomex/	
XIV. Planeación, programación y contenidos de la información que difundan a través de los diversos medios escritos y electrónicos;	x		http://jocotitlan.gob.mx/index.php/ipomex/	
XV. Agenda de reuniones públicas a las que convoquen los titulares de los sujetos obligados;	x		http://jocotitlan.gob.mx/index.php/ipomex/	
XVI. Índices de información clasificada como reservada y listado de bases de datos personales que cada sujeto obligado posee y maneja;	x		http://jocotitlan.gob.mx/index.php/ipomex/	
XVII. Expedientes concluidos relativos a la expedición de autorizaciones, permisos, licencias, certificaciones y concesiones;	x		http://jocotitlan.gob.mx/index.php/ipomex/	

XIX. Programas de trabajo e informes anuales de actividades de acuerdo con cada plan o programa establecido por los Sujetos Obligados;	x		http://jocotitlan.gob.mx/index.php/ipomex/	
XX. Los indicadores establecidos por los Sujetos Obligados, tomando en cuenta las metas y objetivos planteados en el Plan Estatal de Desarrollo y demás ordenamientos aplicables;	x		http://jocotitlan.gob.mx/index.php/ipomex/	
XXI. Los trámites y servicios ofrecidos así como los requisitos para acceder a los mismos;	x		http://jocotitlan.gob.mx/index.php/ipomex/	
XXII. Informes y estadísticas que tengan que realizar en términos del Código Administrativo del Estado de México.	x		http://jocotitlan.gob.mx/index.php/ipomex/	
XXIII. Las cuentas públicas, estatal y municipales	x		http://jocotitlan.gob.mx/index.php/ipomex/	

Nota: Este formato se requisita anualmente y se presenta en el mes de diciembre de cada año, por lo que deberá mantener habilitada y actualizada su página Web y en caso de no contar con ésta, remitir en medio óptico copia digitalizada de los documentos con los que da cumplimiento a cada fracción del Artículo 92 de la LTAIPEMyM.

APARTADO DE FIRMAS (7)

María Dolores Tapia Montoya
Elaboró

P.Ing. Jorge Luis Pérez Chimal
Responsable del Programa

P.Ing. Jorge Luis Pérez Chimal
Servidor Público Habilitado

DIRECCIÓN DE PLANEACIÓN
CULTURA
JUVENTUD

AYUNTAMIENTO CONSTITUCIONAL
JOCOTITLÁN, MÉX.
2019-2021

REQUERIMIENTO DE INFORMACIÓN QUE ALIMENTA EL INDICADOR DE DOCUMENTOS PARA EL DESARROLLO INSTITUCIONAL

MUNICIPIO: JOCOTITLÁN
DEL 01 DE JULIO AL 31 DE DICIEMBRE DE 2018

NÚM. 28

REQUERIMIENTOS: Favor de identificar si cuenta con los siguientes documentos (3)	RESPUESTA (4) NO	En Proceso %	SI	Periodo de Vigencia	OBSERVACIONES (5)
Manual de organización			X	2017-2018	
Organigrama actualizado y autorizado			X	2016-2018	
Reglamento interior de trabajo			X	2016-2018	
Manuales de procedimientos	X				¿CUÁNTOS Y CUÁLES?

NOTA: Este formato es de carácter semestral y deberá presentarse en junio y diciembre de cada año en archivo de texto .txt. Asimismo, deberá remitir evidencia de los documentos que reporte con vigencia mínima de tres años y, en su caso, cuando sufran modificaciones.

APARTADO DE FIRMAS (6)

PROFR. IVÁN GÓMEZ GÓMEZ
Elaboró

PROFR. IVÁN GÓMEZ GÓMEZ
Secretario del Ayuntamiento

SECRETARIA DEL AYUNTAMIENTO
AYUNTAMIENTO CONSTITUCIONAL
JOCOTITLÁN, MÉX.
2019-2021

PROFR. IVÁN GÓMEZ GÓMEZ
Secretario del Ayuntamiento

SECRETARIA DEL AYUNTAMIENTO
AYUNTAMIENTO CONSTITUCIONAL
JOCOTITLÁN, MÉX.
2019-2021

VII. Presupuesto asignado y los informes sobre su ejecución, en los términos que establece el Presupuesto de Egresos del Gobierno del Estado;	x		http://jocotitlan.gob.mx/index.php/ipomex/	