

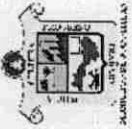


ESTADO DE FLUJO DE EFECTIVO

MUNICIPIO: JOCOTITLAN, 028

DEL 1 AL 30 DE JUNIO DE 2019

CONCEPTO	MES ACTUAL	MES ANTERIOR
FLUJOS DE EFECTIVO DE LAS ACTIVIDADES DE OPERACIÓN		
ORIGEN		
Impuestos	33,856,109.93	18,966,513.52
Cuotas y Aportaciones de Seguridad Social	777,426.13	211,711.41
Contribuciones o Aportaciones de Mejoras por Obra Pública	0.00	0.00
Derechos	33,358.00	101,038.00
Productos de Tipo Corriente	249,989.00	217,282.00
Aprovechamientos de Tipo Corriente	9,972.00	3,564.00
Ingresos por Venta de Bienes y Servicios de Organismos Descentralizados	4,700.00	10,500.00
Contribuciones no comprendidas en la Ley de Ingresos causadas en ejercicios fiscales	0.00	0.00
Participaciones y Aportaciones	0.00	0.00
Transferencias, Asignaciones, Subsidios y Otras Ayudas	34,162,694.36	19,896,368.37
Ingresos Financieros (Utilidades y Rendimientos)	0.00	0.00
Otros Origenes de Operacion	29,931.87	26,489.32
	-1,411,961.43	-1,500,439.58
APLICACION	12,009,072.73	12,065,862.08
Servicios Personales	6,594,377.75	6,514,171.45
Materiales y Suministros	977,390.23	1,066,310.31
Servicios Generales	3,149,133.87	3,915,069.16
Transferencias, Asignaciones, Subsidios y Otras Ayudas	2,043,338.63	1,408,623.09
Participaciones, Aportaciones y Apoyos Federales	0.00	0.00
Deuda Pública	0.00	0.00
Pagos de Adefas	249,750.17	253,068.23
Otras Aplicaciones de Operacion	-1,004,917.92	-1,091,380.16
FLUJOS NETOS DE EFECTIVO POR ACTIVIDADES DE OPERACIÓN	21,847,037.20	6,900,651.44



ESTADO DE FLUJO DE EFECTIVO

MUNICIPIO: JOCOTITLAN, 028

DEL 1 AL 30 DE JUNIO DE 2019

CONCEPTO

MES ANTERIOR

FLUJOS DE EFECTIVO DE LAS ACTIVIDADES DE INVERSIÓN

ORIGEN	MES ACTUAL	MES ANTERIOR
BIENES INMUEBLES, INFRAESTRUCTURA Y CONSTRUCCIONES EN PROCESO	0.00	1,500,025.18
BIENES MUEBLES		
OTROS ORIGENES DE INVERSION	0.00	1,500,025.18

APLIACION

BIENES INMUEBLES, INFRAESTRUCTURA Y CONSTRUCCIONES EN PROCESO	4,076,606.45	1,304,935.38
BIENES MUEBLES	2,828,566.58	173,473.13
OTRAS APLICACIONES DE INVERSION	0.00	14,330.94
	1,248,039.87	1,117,131.31

FLUJOS NETOS DE EFECTIVO POR ACTIVIDADES DE INVERSIÓN

	-4,076,606.45	195,089.80
--	---------------	------------

FLUJOS DE EFECTIVO DE LAS ACTIVIDADES DE FINANCIAMIENTO

ORIGEN	MES ACTUAL	MES ANTERIOR
ENDEUDAMIENTO NETO		
INTERNO	0.00	0.00
EXTERNO		
OTROS ORIGENES DE FINANCIAMIENTO	0.00	0.00

APLIACION

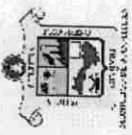
SERVICIOS DE LA DEUDA		
INTERNO		
EXTERNO		
OTRAS APLICACIONES DE FINANCIAMIENTO		
FLUJOS NETOS DE EFECTIVO POR ACTIVIDADES DE FINANCIAMIENTO	0.00	0.00

FLUJOS NETOS DE EFECTIVO POR ACTIVIDADES DE FINANCIAMIENTO

	0.00	0.00
--	------	------

INCREMENTO / DISMINUCIÓN NETA EN EL EFECTIVO Y EQUIVALENTES AL EFECTIVO

	17,770,430.75	7,095,741.24
--	---------------	--------------



ESTADO DE FLUJO DE EFECTIVO

MUNICIPIO: JOCOTITLAN, 028

CONCEPTO	DEL 1 AL 30 DE JUNIO DE 2019	MES ACTUAL	MES ANTERIOR
----------	------------------------------	------------	--------------

EFFECTIVO Y EQUIVALENTES AL EFECTIVO AL INICIO DEL MES




27,566,681.93

20,470,940.69

EFFECTIVO Y EQUIVALENTES AL EFECTIVO AL FINAL DEL MES

45,337,112.68

27,566,681.93

		
IVAN DE JESUS ESQUER CRUZ PRESIDENTE MUNICIPAL	PROFR. IVAN GOMEZ GOMEZ SECRETARIO	DRA. EN A. MARIA TERESA GARDUÑO MANJARREZ TESORERO



AYUNTAMIENTO CONSTITUCIONAL
JOCOTITLAN, MEX.
2019-2021



AYUNTAMIENTO CONSTITUCIONAL
JOCOTITLAN, MEX.
2019-2021



AYUNTAMIENTO CONSTITUCIONAL
JOCOTITLAN, MEX.
2019-2021