



# BALANZA DE COMPROBACION

MUNICIPIO: JOCOTITLAN, 028

DEL 1 AL 31 DE DICIEMBRE DE 2019

CUESTA / POLIZA	CONCEPTO	SALDO INICIAL		MOVIMIENTOS DEL MES		SALDO FINAL	
		DEBE	HABER	DEBE	HABER	DEBE	HABER
1000	ACTIVO	186,894,850.05		82,654,384.70	147,517,231.42	122,032,003.33	
1100	ACTIVO CIRCULANTE	44,531,039.74		66,724,031.51	95,496,431.59	15,758,699.66	
1110	Efectivo y Equivalentes	22,131,886.58		62,671,439.37	75,638,773.47	9,164,552.48	
1111	Efectivo	123,349.61		21,545,105.57	21,657,012.19	11,442.99	
1112	Bancos/Tesoreria	22,008,536.97		41,126,333.80	53,981,761.28	9,153,109.49	
1120	Derechos a recibir efectivo o equivalentes	21,020,480.93		455,174.76	18,478,925.88	2,996,729.81	
1121	Inversiones financieras de corto plazo	15,190,310.77		15,429.46	15,197,236.51	8,503.72	
1122	Cuentas por Cobrar a Corto Plazo	3,266,006.37		423,600.68	3,266,006.37	423,600.68	
1123	Deudores Diversos por cobrar a Corto Plazo	2,564,163.79		16,144.62	15,683.00	2,564,625.41	
1130	Derechos a recibir bienes o servicios	1,378,732.23		3,597,417.38	1,378,732.24	3,597,417.37	
1134	Anticipo a Contratistas por Obras Publicas a Corto Plazo	1,378,732.23		3,597,417.38	1,378,732.24	3,597,417.37	
1200	ACTIVO NO CIRCULANTE	142,363,750.31		15,930,353.19	52,020,799.83	106,273,303.67	
1230	Bienes Inmuebles, Infraestructura y Construcciones en Proceso	135,733,954.36		15,174,672.76	51,580,245.74	99,328,381.38	
1231	Terrenos	6,897,147.32		0.00	0.00	6,897,147.32	
1233	Edificios no Habitacionales	20,435,344.80		0.00	612,570.64	19,822,774.16	
1235	Construcciones en proceso en Bienes de Dominio Publico	108,401,462.24		15,174,672.76	50,967,675.10	72,608,459.50	
1240	Bienes Muebles	30,001,654.37		755,680.43	0.00	30,757,334.80	
1241	Mobiliario y Equipo de Administración	2,981,174.22		701,295.40	0.00	3,682,469.62	
1242	Mobiliario y Equipo Educativo y Recreativo	7,540.00		0.00	0.00	7,540.00	
1243	Equipo e Instrumental Médico y de Laboratorio	103,258.20		0.00	0.00	103,258.20	
1244	Equipo de Transporte	20,225,072.83		0.00	0.00	20,225,072.83	
1245	Equipo de Defensa y Seguridad	474,330.53		0.00	0.00	474,330.53	
1246	Mquinaria, otros Equipos y Herramientas	6,181,928.59		54,385.03	0.00	6,236,313.62	
1247	Colecciones, Obras de Arte y Objetos Valiosos	28,350.00		0.00	0.00	28,350.00	
1260	Depreciaciones	23,371,858.42		0.00	440,554.09	23,812,412.51	
1261	Depreciación Acumulada de Bienes Inmuebles	2,008,182.00		0.00	33,037.96	2,041,219.96	
1263	Depreciación Acumulada de Bienes Muebles	21,363,676.42		0.00	407,516.13	21,771,192.55	
2000	PASIVO			56,611,073.71	59,591,008.47	16,401,854.64	
2100	PASIVO CIRCULANTE			56,611,073.71	59,591,008.47	16,401,854.64	
2110	Cuentas por pagar a Corto Plazo	13,271,619.88		56,460,773.71	59,591,008.47	16,401,854.64	
2111	Servicios Personales por pagar a Corto Plazo	0.00		18,492,444.49	18,492,444.49	0.00	
2112	Proveedores por pagar a Corto Plazo	7,674,799.39		36,046,793.34	39,407,330.13	11,035,336.18	
2117	Retenciones y Contribuciones por pagar a Corto Plazo	474,867.36		1,594,676.83	1,633,386.85	513,577.38	
2119	Otras Cuentas por pagar a Corto Plazo	5,121,953.13		326,859.05	57,847.00	4,852,941.08	
2120	Documentos por pagar a Corto Plazo	150,300.00		150,300.00	0.00	0.00	
2129	Otros Documentos por pagar a Corto Plazo	150,300.00		150,300.00	0.00	0.00	



# BALANZA DE COMPROBACION

MUNICIPIO: JOCOTITLAN, 028

DEL 1 AL 31 DE DICIEMBRE DE 2019

CUESTA / POLIZA	CONCEPTO	SALDO INICIAL		MOVIMIENTOS DEL MES		SALDO FINAL	
		DEBE	HABER	DEBE	HABER	DEBE	HABER
3000	HACIENDA PUBLICA / PATRIMONIO		97,559,859.38	14,377,726.64	0.00	83,182,132.74	
3100	Hacienda Publica / Patrimonio contribuido		16,351,246.00	0.00	0.00	16,351,246.00	
3110	Aportaciones		16,351,246.00	0.00	0.00	16,351,246.00	
3111	Aportaciones		16,351,246.00	0.00	0.00	16,351,246.00	
3200	Hacienda Publica / Patrimonio Generado		81,208,613.38	14,377,726.64	0.00	66,830,886.74	
3220	Resultados de Ejercicios Anteriores		81,208,613.38	14,377,726.64	0.00	66,830,886.74	
3221	Resultados de Ejercicios Anteriores		81,208,613.38	14,377,726.64	0.00	66,830,886.74	
4000	INGRESOS		232,802,248.55	0.00	22,032,411.36	254,834,659.91	
4100	Ingresos de gestión		17,857,148.07	0.00	1,551,848.93	19,408,997.00	
4110	Impuestos		10,595,147.73	0.00	660,433.26	11,255,580.99	
4112	Impuestos sobre el patrimonio		10,170,084.73	0.00	631,404.26	10,801,488.99	
4117	Accesorios de impuesto		119,781.00	0.00	24,279.00	144,060.00	
4119	Otros impuestos		305,282.00	0.00	4,750.00	310,032.00	
4130	Contribuciones de mejoras		415,181.00	0.00	65,943.00	481,124.00	
4131	Contribución de mejoras por obras públicas		415,181.00	0.00	65,943.00	481,124.00	
4140	Derechos		5,777,959.39	0.00	817,019.67	6,594,979.06	
4141	Derechos por el uso, goce, aprovechamiento o explotación de bienes de dominio público		2,104,989.00	0.00	18,891.00	2,123,880.00	
4143	Derechos por prestación de servicios		3,648,312.39	0.00	789,070.67	4,437,383.06	
4144	Accesorios de derechos		24,658.00	0.00	9,058.00	33,716.00	
4150	Productos de tipo corriente		75,963.00	0.00	2,816.00	78,779.00	
4151	Productos derivados del uso y aprovechamiento de bienes no sujetos a régimen de dominio público		38,346.00	0.00	506.00	38,852.00	
4159	Otros productos que generan ingresos corrientes		37,617.00	0.00	2,310.00	39,927.00	
4160	Aprovechamientos de tipo corriente		992,896.95	0.00	5,637.00	998,533.95	
4162	Multas		72,287.00	0.00	5,637.00	77,924.00	
4163	Indemnizaciones		164,171.21	0.00	0.00	164,171.21	
4164	Reintegros		754,154.11	0.00	0.00	754,154.11	
4169	Otros aprovechamientos		2,284.63	0.00	0.00	2,284.63	
4200	Participaciones, aportaciones, transferencias, asignaciones, subsidios y otras ayudas		214,564,509.69	0.00	19,993,256.64	234,557,766.33	
4210	Participaciones y aportaciones		214,564,509.69	0.00	19,993,256.64	234,557,766.33	
4211	Participaciones		137,399,292.63	0.00	12,454,396.31	149,853,688.94	
4212	Aportaciones		77,165,217.06	0.00	7,538,860.33	84,704,077.39	
4300	Otros ingresos y beneficios		380,590.79	0.00	487,305.79	867,896.58	
4310	Ingresos financieros		380,590.79	0.00	487,305.79	867,896.58	
4311	Intereses ganados de valores, créditos, bonos y otros		380,590.79	0.00	487,305.79	867,896.58	



## BALANZA DE COMPROBACION

MUNICIPIO: JOCOTITLAN, 028

DEL 1 AL 31 DE DICIEMBRE DE 2019

CUENTA / POLIZA	CONCEPTO	SALDO INICIAL		MOVIMIENTOS DEL MES		SALDO FINAL	
		DEBE	HABER	DEBE	HABER	DEBE	HABER
5000	GASTOS Y OTRAS PERDIDAS	156,889.177.76		75,650,996.75	153,430.55	232,386,643.96	
5100	Gastos de Funcionamiento	117,368,090.46		28,368,173.01	31,730.55	145,724,532.92	
5200	Transferencias, Asignaciones, Subsidios y Otras Ayudas	23,818,739.58		8,997,660.87	0.00	32,816,400.45	
5400	Intereses, comisiones y otros gastos de la deuda pública	510,335.44		33,399.90	0.00	543,735.34	
5600	Inversión Pública	10,713,637.20		37,811,208.88	121,800.00	48,403,046.08	
5700	Bienes Muebles e Intangibles	4,458,375.08		440,554.09	0.00	4,898,929.17	
7000	CUENTAS DE ORDEN CONTABLES						
8000	CUENTAS DE ORDEN PRESUPUESTARIAS						
8100	LEY DE INGRESOS						
8110	LEY DE INGRESOS ESTIMADA	4,686,530,350.00		22,156,096.64	63,263,198.73	4,645,423,247.91	4,390,588,588.00
8120	LEY DE INGRESOS POR EJECUTAR		4,453,728,101.45	85,295,610.09	22,156,096.64		
8140	LEY DE INGRESOS DEVENGADA		0.00	22,032,411.36	22,032,411.36		0.00
8150	LEY DE INGRESOS RECAUDADA		232,802,248.55	0.00	22,032,411.36		254,834,659.91
8200	PRESUPUESTO DE EGRESOS						
8210	PRESUPUESTO DE EGRESOS APROBADO	4,686,530,350.00		43,553,303.69	2,446,201.60	4,645,423,247.91	
8211	Presupuesto de Egresos Aprobado de Gastos de Funcionamiento		2,928,176,007.45	1,973,546.23	22,521.15		2,926,224,982.37
8212	Presupuesto de Egresos Aprobado de Transferencias, Asignaciones, Subsidios y Otras Ayudas		1,046,174,583.05	-5,781,560.45	34,840.00		1,051,990,983.50
8214	Presupuesto de Egresos Aprobado de Intereses, comisiones y otros gastos de la deuda pública		242,809,355.52	-2,809,971.03	0.00		245,619,326.55
8215	Presupuesto de Egresos Aprobado de Inversión Pública		452,953,905.98	52,778,801.74	2,388,840.45		402,863,944.69
8216	Presupuesto de Egresos Aprobado de Bienes Muebles, inmuebles e Intangibles		16,416,498.00	-2,607,512.80	0.00		19,024,010.80
8220	PRESUPUESTO DE EGRESOS POR EJERCER	4,489,772,029.62		2,477,932.15	99,272,533.32	4,392,977,428.45	
8221	Presupuesto de Egresos por Ejercer de Gastos de Funcionamiento	2,810,787,916.99		54,251.70	30,341,719.24	2,780,500,449.45	
8222	Presupuesto de Egresos por Ejercer de Transferencias, Asignaciones, Subsidios y Otras Ayudas	1,022,355,843.47		34,840.00	3,216,100.42	1,019,174,583.05	
8224	Presupuesto de Egresos por Ejercer de Intereses, comisiones y otros gastos de la deuda pública	233,038,909.18		0.00	-627,053.34	233,665,962.52	
8225	Presupuesto de Egresos por Ejercer de Inversión Pública	410,024,694.35		2,388,840.45	68,193,599.37	344,219,935.43	
8226	Presupuesto de Egresos por Ejercer de Bienes Muebles, Inmuebles e Intangibles	13,564,665.63		0.00	-1,851,832.37	15,416,498.00	
8240	PRESUPUESTO DE EGRESOS COMPROMETIDO	0.00		55,750,960.18	55,750,960.18	0.00	
8241	Presupuesto de Egresos Comprometido de Gastos de Funcionamiento	0.00		28,399,903.56	28,399,903.56	0.00	
8242	Presupuesto de Egresos Comprometido de Transferencias, Asignaciones, Subsidios y Otras Ayudas	0.00		8,997,660.87	8,997,660.87	0.00	
8244	Presupuesto de Egresos Comprometido de Intereses, comisiones y otros gastos de la deuda pública	0.00		2,182,917.69	2,182,917.69	0.00	
8245	Presupuesto de Egresos Comprometido de Inversión Pública	0.00		15,414,797.63	15,414,797.63	0.00	
8246	Presupuesto de Egresos Comprometido de Bienes Muebles, Inmuebles e Intangibles	0.00		755,680.43	755,680.43	0.00	






# BALANZA DE COMPROBACION

MUNICIPIO: JOCOTITLÁN, 028

DEL 1 AL 31 DE DICIEMBRE DE 2019

CUESTA / POLIZA	CONCEPTO	SALDO INICIAL		MOVIMIENTOS DEL MES		SALDO FINAL	
		DEBE	HABER	DEBE	HABER	DEBE	HABER
8250	PRESUPUESTO DE EGRESOS DEVENGADO	670,729.58		55,750,960.18		5,259,458.67	
8251	Presupuesto de Egresos Devengado de Gastos de Funcionamiento	75,714.99		28,399,903.56		1,719,923.16	
8252	Presupuesto de Egresos Devengado de Transferencias, Asignaciones, Subsidios y Otras Ayudas	358,702.85		8,997,660.87		622,793.29	
8254	Presupuesto de Egresos Devengado de Intereses, comisiones y otros gastos de la deuda pública	0.00		2,182,917.69		0.00	
8255	Presupuesto de Egresos Devengado de Inversión Pública	177,775.12		15,414,797.63		2,141,870.17	
8256	Presupuesto de Egresos Devengado de Bienes Muebles, Inmuebles e Intangibles	58,536.62		755,680.43		774,872.05	
8270	PRESUPUESTOS DE EGRESOS PAGADO	196,087,590.80		51,130,500.54		247,186,360.79	
8271	Presupuesto de Egresos Pagado de Gastos de Funcionamiento	117,312,375.47		26,723,964.84		144,004,609.76	
8272	Presupuesto de Egresos Pagado de Transferencias, Asignaciones, Subsidios y Otras Ayudas	23,460,036.73		8,733,570.43		32,193,607.16	
8274	Presupuesto de Egresos Pagado de Intereses, comisiones y otros gastos de la deuda pública	9,770,446.34		2,182,917.69		11,953,364.03	
8275	Presupuesto de Egresos Pagado de Inversión Pública	42,751,436.51		13,450,702.58		56,202,139.09	
8276	Presupuesto de Egresos Pagado de Bienes Muebles, Inmuebles e Intangibles	2,793,295.75		39,345.00		2,832,640.75	
<b>Total de Movimientos :</b>				567,441,956.63		567,441,956.63	

 <b>ALFREDO SÁNCHEZ BASILIO</b> ELABORA	 <b>C. P. JORGE GARCÍA MARTÍNEZ</b> REVISÓ
 <b>DRA. EN A. MARÍA TERESA GARDUÑO MANJARREZ</b> TESORERO	