



ESTADO DE FLUJO DE EFECTIVO

MUNICIPIO: JOCOTITLAN, 028

DEL 1 AL 31 DE DICIEMBRE DE 2020

CONCEPTO	MES ACTUAL	MES ANTERIOR
----------	------------	--------------

FLUJOS DE EFECTIVO DE LAS ACTIVIDADES DE OPERACIÓN

ORIGEN	8,766,911.59	13,236,725.66
Impuestos		
Cuotas y Aportaciones de Seguridad Social	508,481.25	371,082.54
Contribuciones o Aportaciones de Mejoras por Obra Pública	0.00	0.00
Derechos	46,660.00	14,074.00
Productos de Tipo Corriente	842,702.33	295,551.00
Aprovechamientos de Tipo Corriente	46,678.54	35,203.67
Ingresos por Venta de Bienes y Servicios de Organismos Descentralizados	9,067.00	1,850.00
Contribuciones no comprendidas en la Ley de Ingresos causadas en ejercicios fiscales	0.00	0.00
Participaciones y Aportaciones	0.00	0.00
Transferencias, Asignaciones, Subsidios y Otras Ayudas	15,805,732.38	13,390,981.18
Ingresos Financieros (Utilidades y Rendimientos)	0.00	0.00
Otros Origenes de Operacion	-8,492,409.91	-872,016.73
APLICACION	29,383,391.82	10,798,968.00
Servicios Personales	22,472,510.57	7,702,360.27
Materiales y Suministros	3,039,582.82	65,985.59
Servicios Generales	4,798,515.21	1,954,762.10
Transferencias, Asignaciones, Subsidios y Otras Ayudas	7,344,604.90	1,727,288.54
Participaciones, Aportaciones y Apoyos Federales	0.00	0.00
Deuda Pública	220,588.23	220,588.23
Pagos de Adefas	0.00	0.00
Otras Aplicaciones de Operacion	-8,492,409.91	-872,016.73

FLUJOS NETOS DE EFECTIVO POR ACTIVIDADES DE OPERACIÓN

	-20,616,480.23	2,437,757.66
--	----------------	--------------



ESTADO DE FLUJO DE EFECTIVO

MUNICIPIO: JOCOTITLAN, 028

DEL 1 AL 31 DE DICIEMBRE DE 2020

CONCEPTO

MES ACTUAL

MES ANTERIOR

FLUJOS DE EFECTIVO DE LAS ACTIVIDADES DE INVERSIÓN

ORIGEN	MES ACTUAL	MES ANTERIOR
BIENES INMUEBLES, INFRAESTRUCTURA Y CONSTRUCCIONES EN PROCESO	16,098,541.33	5,350,176.85
BIENES MUEBLES		
OTROS ORIGENES DE INVERSION	16,098,541.33	5,350,176.85
APLIACION		
BIENES INMUEBLES, INFRAESTRUCTURA Y CONSTRUCCIONES EN PROCESO	25,055,477.21	23,869,727.08
BIENES MUEBLES	18,048,162.90	17,769,817.70
OTRAS APLICACIONES DE INVERSION	7,385.37	0.00
	6,999,928.94	6,099,909.38
FLUJOS NETOS DE EFECTIVO POR ACTIVIDADES DE INVERSIÓN	-8,956,935.88	-18,519,550.23

FLUJOS DE EFECTIVO DE LAS ACTIVIDADES DE FINANCIAMIENTO

ORIGEN	MES ACTUAL	MES ANTERIOR
ENDEUDAMIENTO NETO	0.00	0.00
INTERNO		
EXTERNO		
OTROS ORIGENES DE FINANCIAMIENTO	0.00	0.00
APLIACION		
SERVICIOS DE LA DEUDA		
INTERNO		
EXTERNO		
OTRAS APLICACIONES DE FINANCIAMIENTO		
FLUJOS NETOS DE EFECTIVO POR ACTIVIDADES DE FINANCIAMIENTO	0.00	0.00

INCREMENTO / DISMINUCIÓN NETA EN EL EFECTIVO Y EQUIVALENTES AL EFECTIVO

-29,573,416.11

-16,081,792.57



ESTADO DE FLUJO DE EFECTIVO

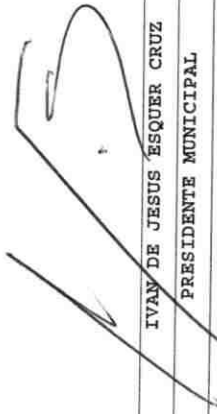


MUNICIPIO: JOCOTITLAN, 028

DEL 1 AL 31 DE DICIEMBRE DE 2020

CONCEPTO	MES ACTUAL	MES ANTERIOR
----------	------------	--------------

EFFECTIVO Y EQUIVALENTES AL EFECTIVO AL INICIO DEL MES 30,075,243.80 46,157,036.37

EFFECTIVO Y EQUIVALENTES AL EFECTIVO AL FINAL DEL MES 501,827.69 30,075,243.80

 IVAN DE JESUS ESQUER CRUZ PRESIDENTE MUNICIPAL	 PROFR. IVAN GOMEZ GOMEZ SECRETARIO	 DRA. EN A. MARIA TERESA GARDUÑO MANJARREZ TESORERA
--	---	--



AYUNTAMIENTO CONSTITUCIONAL
JOCOTITLAN, MÉX.
2019-2021



H. AYUNTAMIENTO CONSTITUCIONAL
JOCOTITLAN, MÉX.
2019-2021



AYUNTAMIENTO CONSTITUCIONAL
JOCOTITLAN, MÉX.
2019-2021

