


PBRM-01 e MATRIZ DE INDICADORES PARA RESULTADOS 2024, POR PROGRAMA PRESUPUESTARIO Y DEPENDENCIA GENERAL

Programa presupuestario: Desarrollo Integral de la Familia
Objetivo del programa presupuestario: Engloba los proyectos orientados a fomentar la integración familiar, el respeto y el impulso de valores que permitan al individuo un desarrollo armónico, sano y pleno y asistir al mejoramiento en la calidad de vida y al respeto de los derechos de los niños, niñas, mujeres, discapacitados y adultos mayores.

Dependencia General: B00 DIRECCION Sistema Municipal DIF
Pilar temático o Eje transversal: Gobierno Solidario
Tema de desarrollo: Núcleo Social y Calidad de Vida

Objetivo o resumen narrativo	Indicadores Nombre	Fórmula	Frecuencia y Tipo	Medios de verificación	Supuestos
Fin Contribuir a incrementar la cobertura de familias vulnerables y/o sujetas a asistencia social municipal a través de programas de integración familiar.	Tasa de variación en el número de familias vulnerables atendidas con programas de asistencia social	((Familias vulnerables atendidas a través de programas de asistencia social en el año actual/Familias vulnerables atendidas a través de programas de asistencia social el año anterior)-1)*100	Anual Estratégico	Registros administrativos	N/A
Propósito Las familias vulnerables cuentan con la atención necesaria para aprender a manejar situaciones adversas y de riesgo psicosocial.	Porcentaje de población beneficiada con programas de atención a la familia.	(Población total beneficiada con programas de atención a la familia en el año actual/ Total de la población objetivo del programa)*100	Anual Estratégico	Padrones de beneficiarios	La adecuada divulgación de los productos y servicios orientados a las familias vulnerables favorece el impacto y penetración de la institución en la sociedad
Componentes Programa integral de asistencia médica, psicológica y jurídica brindada.	Porcentaje en la prestación de servicios asistenciales orientados al apoyo de familias vulnerables o/y sujetas a asistencia social	(No. De consultas médicas + No. De consultas Psicológicas + Asistencias jurídicas brindadas a familias vulnerables o/y sujetas a asistencia social/ No. De consultas médicas + No. De consultas Psicológicas + Asistencias jurídicas brindadas a familias vulnerables o/y sujetas a asistencia social programadas)*100	Mensual Gestión	Registros administrativos	Las familias en condiciones de vulnerabilidad demandan atención por parte de la autoridad local.
Actividades 1.1. Impartición de consultas médicas	Porcentaje en el otorgamiento de Consultas médicas	(Consultas médicas otorgadas/(Consultas médicas programadas)*100	Mensual Gestión	Registros administrativos	La población demanda al SMDIF brinda atención médica a la población que lo solicita.
1.2. Impartición de consultas de apoyo psicológico	Porcentaje en el otorgamiento de apoyo psicológico	(Consultas de apoyo psicológico otorgadas /(consultas de apoyo psicológico programadas)*100	Mensual Gestión	Registros administrativos	La población demanda al SMDIF brindar atención psicológica a través de especialistas.
1.3. Impartición de asesorías jurídica	Porcentaje en el otorgamiento de Asesoría jurídica	(Asesorías jurídicas otorgadas/(Asesorías jurídicas Programadas)*100	Mensual Gestión	Registros administrativos	La población demanda al SMDIF brindar asesoría jurídica a través de especialistas.

DIRECCIÓN



JOCOTITLÁN
 MITLA REGIONIA PLATA CASTAÑEDA
 DIRECTORA DEL SMDIF

SIEMPRE EN FAMILIA

2022-2024

MANOLO BARRIOS URBINA
 ELABORO

(Signature)
 ARTURO PEÑAZA SEGUNDO
 TITULAR DE LA UJPE

PHRM-01 e MATRIZ DE INDICADORES PARA RESULTADOS 2024, POR PROGRAMA PRESUPUESTARIO Y DEPENDENCIA GENERAL

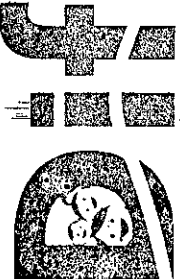
Programa presupuestario: Desarrollo Integral de la Familia
Engloba los proyectos orientados a fomentar la integración familiar, el respeto y el impulso de valores que permitan al individuo un desarrollo armónico, sano y pleno y asistir al mejoramiento en la calidad de vida y al respeto de los derechos de los niños, mujeres, discapacitados y adultos mayores.


Objetivo del programa presupuestario: B00 DIRECCION Sistema Municipal DIF
Gobierno Solidario
Núcleo Social y Calidad de Vida


Dependencia General:
Pilar temático o Eje transversal:
Tema de desarrollo:


Objetivo o resumen narrativo	Indicadores Nombre	Fórmula	Frecuencia y Tipo	Medios de verificación	Supuestos
Contribuir a incrementar la cobertura de familias vulnerables y/o sujetas a asistencia social municipal a través de programas de integración familiar.	Tasa de variación en el número de familias vulnerables atendidas con programas de asistencia social	$\frac{\text{[Familias vulnerables atendidas a través de programas de asistencia social en el año actual / Familias vulnerables atendidas a través de programas de asistencia social el año anterior] - 1}{\text{año anterior}} * 100$	Anual Estratégico	Registros administrativos	N/A
Propósito Las familias vulnerables cuentan con la atención necesaria para aprender a manejar situaciones adversas y de riesgo psicosocial.	Porcentaje de población beneficiada con programas de atención a la familia.	$\frac{\text{[Población total beneficiada con programas de atención a la familia en el año actual / Población objetivo del programa]} * 100$	Anual Estratégico	Padrones de beneficiarios	La adecuada divulgación de los productos y servicios orientados a las familias vulnerables favorece el impacto y penetración de la institución en la sociedad
Componentes Programa Integral de asistencia médica, psicología y jurídica brindada.	Porcentaje en la prestación de servicios asistenciales orientados al apoyo de familias vulnerables o/y sujetas a asistencia social	$\frac{\text{[No. De consultas médicas + No. De consultas Psicológicas + Asistencias jurídicas brindadas a familias vulnerables o/y sujetas a asistencia social / (No. De consultas médicas + No. De consultas Psicológicas + Asistencias jurídicas brindadas a familias vulnerables o/y sujetas a asistencia social programadas)] * 100$	Mensual Gestión	Registros administrativos	Las familias en condiciones de vulnerabilidad demandan atención por parte de la autoridad local.
Actividades 1.1. Impartición de consultas médicas	Porcentaje en el otorgamiento de Consultas médicas	$\frac{\text{[Consultas médicas otorgadas / Consultas médicas programadas]} * 100$	Mensual Gestión	Registros administrativos	La población demanda al SMDIF brindar atención médica a la población que lo solicita.
1.2. Impartición de consultas de apoyo psicológico	Porcentaje en el otorgamiento de apoyo psicológico	$\frac{\text{[Consultas de apoyo psicológico otorgadas / Consultas de apoyo psicológico programadas]} * 100$	Mensual Gestión	Registros administrativos	La población demanda al SMDIF brindar atención psicológica a través de especialistas.
1.3. Impartición de asesorías jurídica	Porcentaje en el otorgamiento de Asesoría jurídica	$\frac{\text{[Asesorías jurídicas otorgadas / Asesorías jurídicas Programadas]} * 100$	Mensual Gestión	Registros administrativos	La población demanda al SMDIF brindar asesoría jurídica a través de especialistas.

JURÍDICO




 LIC. LIDIA MARÍA LOPEZ RODRIGUEZ
 PROCURADORA DE PROTECCIÓN DE NIÑOS Y ADOLESCENTES
JOCOTITLÁN
 SIEMPRE EN FAMILIA
 2022-2024


 MANOLO BARRIOS URBINA
 ELABORO


 ARTURO PEDRAZA SEGUNDO
 TITULAR DE LA UIPE

PRM-01e MATRIZ DE INDICADORES PARA RESULTADOS 2024, POR PROGRAMA PRESUPUESTARIO Y DEPENDENCIA GENERAL

Programa presupuestario:

Alimentación y nutrición familiar.
Incluye el grupo de proyectos que tienen como propósito procurar elevar el estado nutricional de grupos vulnerables, promover la autosuficiencia alimenticia en zonas y comunidades marginadas, y fomentar hábitos adecuados de consumo.

Objetivo del programa presupuestario:

BOO DIRECCIÓN Sistema Municipal DIF
Gobierno solidario
Grupos vulnerables

Dependencia General:

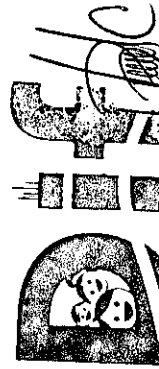
Pilar temático o Eje transversal:

Tema de desarrollo:

Objetivo o resumen narrativo	Indicadores Nombre	Fórmula	Frecuencia y Tipo	Medios de verificación	Supuestos
Contribuir a mejorar el estado nutricional de las familias mediante apoyos alimentarios.	Tasa de variación en el número de familias beneficiadas con apoyos alimentarios	((Familias beneficiadas con apoyos alimentarios en el año actual/ Familias beneficiadas con apoyos alimentarios en el año anterior)-1) *100	Annual Estratégico	Padrones de familias beneficiadas	N/A
La población en pobreza alimentaria del municipio mejora su ingesta de alimentos a través de los apoyos otorgados.	Tasa de variación en el número de apoyos alimentarios.	((Apoyos alimentarios entregados en el año actual / Apoyos alimentarios entregados en el año anterior)-1) *100	Annual Estratégico	Padrón de beneficiarios	La población en situación de vulnerabilidad alimentaria acude a recibir los apoyos alimentarios
Componentes					
1 Integración del padrón de beneficiados con apoyos alimentarios.	Porcentaje de población beneficiada de apoyos alimentarios.	(Población beneficiada de apoyos alimentarios/ Población programada por beneficiar) *100	Semestral Gestión	Padrón de beneficiarios	La población cumple con los requisitos del marco normativo para ser beneficiado.
2 Apoyos alimentarios gestionados.	Porcentaje de apoyos alimentarios obtenidos.	(Apoyos alimentarios obtenidos/ Apoyo alimentarios gestionados)*100	Trimestral Gestión	Padrón de beneficiarios	La población con carencia alimentaria acude con la autoridad municipal para solicitar apoyo.
Actividades					
1.1. Atención de solicitudes para obtención de apoyos alimentarios.	Porcentaje de solicitudes beneficiadas con la entrega de apoyo alimentario.	(Solicitudes de apoyo alimentario beneficiadas/ Solicitudes de apoyo alimentario presentadas) *100	Trimestral Gestión	Registro Administrativo	La población acude a solicitar apoyos alimentarios.
1.2. Supervisión de aprovechamiento de los apoyos alimentarios	Porcentaje de supervisiones físicas.	(Supervisiones físicas realizadas/ Supervisiones físicas programadas) *100	Trimestral Gestión	Registro Administrativo	Las familias colaboran con la autoridad municipal en el levantamiento de estudios socioeconómicos.
2.1. Aplicación de estudios socioeconómicos.	Porcentaje de estudios socioeconómicos aplicados	(Estudios socioeconómicos realizados/ Estudios socioeconómicos solicitados) *100	Semestral Gestión	Estudios socioeconómicos aplicados.	Las familias colaboran con la autoridad municipal en el levantamiento del estudio socioeconómico.

MANOLO BARRIOS URBINA
ELABORO

DEF Y RV



VERONICA YANET MORA ALONSO BECERRIL
GOBERNADOR DE DEF Y RV

JOCOTITLÁN
SIEMPRE EN FAMILIA
2022-2024

ATLAGOR PORRAZA SEGUNDO
TITULAS DE LA UIPE

PBRM-01 e MATRIZ DE INDICADORES PARA RESULTADOS 2024, POR PROGRAMA PRESUPUESTARIO Y DEPENDENCIA GENERAL

Programa presupuestario:

Alimentación para la población infantil.

Incluye acciones enfocadas a la mejora del estado de nutrición de los niños en edad preescolar y escolar que sean diagnosticados por el DIF con desnutrición o en riesgo, a través de la entrega de desayunos escolares fríos o raciones vesperinas en planteles escolares públicos, ubicados principalmente en zonas indígenas, rurales y urbano marginales del territorio Estatal.

Objetivo del programa presupuestario:

800 DIRECCION Cultural y Bienestar Social
Gobierno solidario
Núcleo social y calidad de vida.

Dependencia General:

Pilar temático o Eje transversal:

Tema de desarrollo:

Objetivo o resumen narrativo	Indicadores Nombre	Fórmula	Frecuencia y Tipo	Medios de verificación	Supuestos
Fin Contribuir a la nutrición de la población infantil con desnutrición o riesgo, a través de programas alimentarios.	Tasa de variación en el número de niños en condiciones de desnutrición	$((\text{Niños en condiciones de desnutrición en el año actual} / \text{Niños en condiciones de desnutrición en el año anterior}) - 1) * 100$	Annual Estratégico	Reportes de la talla promedio de la población objetivo	N/A
Propósito La población infantil es beneficiaria con programas alimentarios en escuelas de nivel preescolar y escolar.	Porcentaje de población infantil beneficiada con programas alimentarios	$(\text{Población infantil beneficiada con programas alimentarios} / \text{Total de la población infantil municipal}) * 100$	Annual Estratégico	Padrón de beneficiarios.	Las condiciones alimentarias de la población infantil del municipio requieren de la intervención de la autoridad local.
Componentes					
1.- Desayunos escolares gestionados.	Porcentaje de desayunos escolares entregados	$(\text{Desayunos escolares entregados} / \text{Desayunos escolares gestionados}) * 100$	Mensual Gestión	Solicitudes entregadas.	Padres de familia solicitan a la autoridad local brindar desayunos escolares.
2.- Raciones alimentarias gestionadas.	Porcentaje de raciones entregadas	$(\text{Raciones alimentarias entregadas} / \text{Raciones alimentarias gestionadas}) * 100$	Mensual Gestión	Solicitudes entregadas.	Padres de familia solicitan a la autoridad local brindar raciones alimentarias.
Actividades					
1.1 Integración del padrón de escuelas beneficiarias del programa de desayunos escolares	Porcentaje de escuelas beneficiarias de desayunos escolares	$(\text{Escuelas beneficiarias del programa de desayunos escolares} / \text{Total de escuelas de nivel escolar y preescolar}) * 100$	Semestral Gestión	Padrón de escuelas beneficiarias	La otorgación del beneficio del programa de desayunos escolares depende de la intervención organizada de la autoridad local para integrar padrones de beneficiarios.
1.2 Supervisión de la entrega de desayunos escolares.	Porcentaje de inspecciones físicas de la entrega de los desayunos escolares	$(\text{Inspecciones físicas de la entrega de los desayunos escolares realizadas} / \text{Inspecciones físicas de la entrega de los desayunos escolares programadas}) * 100$	Mensual Gestión	Reporte de inspección beneficiarias	El correcto funcionamiento del programa de desayunos escolares depende de actividades de supervisión.
2.1 Integración del padrón de escuelas beneficiarias del programa de raciones alimentarias.	Porcentaje de escuelas beneficiarias de raciones alimentarias	$(\text{Escuelas beneficiarias del programa de raciones alimentarias} / \text{Total de escuelas de nivel escolar y preescolar}) * 100$	Semestral Gestión	Padrón de escuelas beneficiarias	La otorgación del beneficio del programa de raciones alimentarias depende de la intervención organizada de la autoridad local para integrar padrones de beneficiarios.
2.2 Supervisión de la entrega de raciones alimentarias.	Porcentaje de inspecciones físicas de la entrega de raciones alimentarias	$(\text{Inspecciones físicas de la entrega de raciones alimentarias realizadas} / \text{Inspecciones físicas de la entrega de los raciones alimentarias programadas}) * 100$	Mensual Gestión	Reporte de inspección beneficiarias	El correcto funcionamiento del programa de raciones alimentarias depende de actividades de supervisión.


[Firma]

MANOLO BARRIOS URBINA
ELABORO

[Firma]

PRFR. FELIPE LAZARO CORREA DIAZ
COORDINADOR DE DEC

NUTRICIÓN ESCOLAR DESAYUNOS
ESCOLARES CALIENTES



[Firma]
ARTURO PEÑARCA SEGUNDO
AUTOLAS DE LA UIPE

JOCOTITLÁN
SIEMPRE EN FAMILIA
2022-2024

PRM-01e MATRIZ DE INDICADORES PARA RESULTADOS 2024, POR PROGRAMA PRESUPUESTARIO Y DEPENDENCIA GENERAL.

Programa presupuestario:

Atención a Personas con Discapacidad

Objetivo del programa presupuestario:

Integra los proyectos orientados a fortalecer la prevención, rehabilitación e integración social, con la participación de la población en general y las personas con discapacidad en su propia superación, promoviendo en la sociedad el respeto a la dignidad y su integración al desarrollo.

Dependencia General:

800 DIRECCION

Pilar temático o Eje transversal:

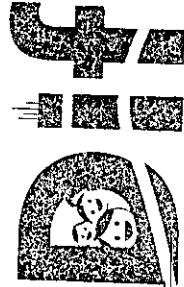
Gobierno Solidario Sistema Municipal DIF

Tema de desarrollo:

Grupos Vulnerables

Objetivo o resumen narrativo	Indicadores Nombres	Fórmula	Frecuencia y Tipo	Medios de verificación	Supuestos
Contribuir a cerrar brechas entre diferentes grupos sociales del municipio mediante la instrumentación de programas que favorecen el desarrollo integral de las personas con discapacidad.	Tasa de variación en el número de personas con discapacidad atendidas	(Personas con discapacidad atendidas en el año actual/Personas con discapacidad atendidas en el año anterior)*100	Annual Estratégico	Registros administrativos.	N/A
Propósito					
Las personas con discapacidad cuentan con programas de asistencia social que favorecen su integración a la sociedad.	Porcentaje de población con discapacidad beneficiada a través de programas de asistencia social	(Población con discapacidad beneficiada a través de programas de asistencia social / Total de la Población Municipal)*100	Annual Estratégico	Registros administrativos.	La población local conoce los productos y servicios que apoyan a los grupos vulnerables y acuden a la atención del SMDIF.
Componentes					
1. Rehabilitación Otorgada.	Porcentaje de eficacia en el otorgamiento de terapias de Rehabilitación	(Personas beneficiadas con terapias de rehabilitación/Total de personas proyectadas a beneficiar con terapias de rehabilitación)*100	Semestral Gestión	Registros administrativos.	La población municipal demanda a la autoridad municipal otorgar terapias de rehabilitación a personas con discapacidad.
2. Insumos asistenciales Gestionados.	Porcentaje de eficacia en la gestión de insumos asistenciales	(Personas beneficiadas por apoyos asistenciales/Total de personas proyectadas a recibir apoyos asistenciales)*100	Semestral Gestión	Registros administrativos.	La población municipal demanda a la autoridad municipal gestionar insumos asistenciales para la población con discapacidad.
3. Orientación para la prevención de la discapacidad otorgada.	Porcentaje de políticas de prevención de la discapacidad.	(Total consultas de prevención de la discapacidad / Total de consultas programadas) x 100	Semestral Gestión	Registros administrativos.	La población municipal demanda a la autoridad municipal contar con un programa de prevención de la discapacidad.
Actividades					
1.1. Expedición de consulta diagnóstica.	Porcentaje de consultas de carácter diagnóstico	(Consultas médicas de carácter diagnóstico otorgadas/Total de Consultas médicas otorgadas)*100	Mensual Gestión	Registros administrativos.	La población objetivo solicita el servicio de consulta diagnóstica.
1.2. Otorgamiento de Terapia de Rehabilitación	Porcentaje en el otorgamiento de terapias de rehabilitación	(Terapias de rehabilitación otorgadas/Total de terapias de rehabilitación programadas)*100	Mensual Gestión	Registros administrativos.	La población objetivo asiste en tiempo y forma al servicio de terapias de rehabilitación.
2.1. Otorgamiento de apoyos funcionales para atención de la población con discapacidad.	Porcentaje de apoyos funcionales otorgados	(Total de insumos asistenciales otorgados de apoyo a la discapacidad/Total de insumos asistenciales gestionados)*100	Mensual Gestión	Registros administrativos.	Las autoridades municipales reciben respuestas favorables a las gestiones realizadas.
2.2. Gestión de empleo a personas con discapacidad	Porcentaje en la gestión de empleo a personas con discapacidad	(Personas con discapacidad a las que se les gestionó un empleo/Total de personas con discapacidad que solicitan empleo)*100	Mensual Gestión	Registros administrativos.	La población municipal demanda a la autoridad municipal empleos para personas con discapacidad.
2.3. Gestión de espacios de educación especial o regular a personas con discapacidad.	Porcentaje en la gestión de espacios de educación para las personas con discapacidad	(Personas con discapacidad incorporadas a educación especial o regular/Personas con discapacidad que solicitan su incorporación a educación especial o regular)*100	Mensual Gestión	Registros administrativos.	La población municipal demanda a la autoridad municipal la incorporación de personas con discapacidad a la educación especial o regular.
3.1. Impartición de políticas preventivas de la discapacidad	Porcentaje en la impartición de capacitación en la prevención de la discapacidad	(Políticas preventivas de la discapacidad impartidas/Políticas preventivas de la discapacidad programadas)*100	Mensual Gestión	Registros administrativos.	La población asiste a las pláticas de prevención de la discapacidad.
3.2. Distribución de material de orientación sobre la cultura preventiva de la discapacidad.	Porcentaje en el fomento a la cultura preventiva de la discapacidad	(Material de orientación entregado /Material de orientación programado)*100	Mensual Gestión	Registros administrativos.	La población municipal demanda a la autoridad municipal la distribución a la población material para la prevención de la discapacidad.

UNIDAD DE REHABILITACION E INTEGRACION SOCIAL



OBISPO
A
B
C

L.C. BEATRIZ VELASCO AYALA
COORDINADOR DE URIS

ARZOBISPO PEDRAZA SEGUNDO
TITULAR DE LA UIPE

MANOLO BARRIOS URBINA
ELABORO

JOCOTITLÁN
SIEMPRE EN FAMILIA
2022-2024

PRM-01 e MATRIZ DE INDICADORES PARA RESULTADOS 2024, POR PROGRAMA PRESUPUESTARIO Y DEPENDENCIA GENERAL.

Programa presupuestario:

Objetivo del programa presupuestario:

Dependencia General:

Pilar temático o eje transversal:

Tema de desarrollo:

Prevención médica para la comunidad.


Conjunta los proyectos dirigidos a proporcionar atención médica a la población mexicana, con efectividad y calidad de los servicios de salud que otorgan las instituciones del sector público, así como lograr la cobertura universal de los servicios de salud, para reducir los índices de morbilidad y mortalidad aumentando la esperanza de vida en la población de la entidad.


800 DIRECCION Educación cultural y bienestar social.

Gobierno solidario.

Núcleo social y calidad de vida.

Objetivo o resumen narrativo	Indicadores Nombre	Fórmula	Frecuencia y Tipo	Medios de verificación	Supuestos
Contribuir a mejorar la calidad de vida de la población municipal mediante el otorgamiento de información sobre la prevención de enfermedades.	Tasa de variación de programas o proyectos orientados al fomento de la salud y la prevención de enfermedades	(Programas o proyectos de promoción de la salud y prevención de enfermedades ejecutados en el año actual / programas o proyectos de promoción de la salud y prevención de enfermedades ejecutados en el año anterior) * 100.	Programa Operativo Anual, Registros administrativos, Presupuesto de egresos	Programa Operativo Anual, Registros administrativos, Presupuesto de egresos	N/A
La población municipal está informada sobre las acciones de prevención y cuidado de su salud.	Porcentaje de población informada sobre el cuidado de la salud.	(Población atendida e informada con servicios de prevención y cuidado de la salud / Total de la población del municipio) * 100	Programa Operativo Anual, Registros administrativos, Presupuesto de egresos	Programa Operativo Anual, Registros administrativos, Presupuesto de egresos	N/A
Campanias de promoción de la salud y prevención de enfermedades realizadas por las instituciones competentes.	Porcentaje de campañas de promoción de la salud y prevención de enfermedades realizadas.	(Campañas de promoción de la salud y evención de enfermedades realizadas / Campañas de promoción de la salud y prevención de enfermedades programadas) * 100	Programa Operativo Anual, Registros administrativos, Presupuesto de egresos	Programa Operativo Anual, Registros administrativos, Presupuesto de egresos	N/A
Programas y/o proyectos de medicina preventiva difundidos en el territorio municipal.	Porcentaje de difusión de los programas de prevención de la salud.	(Programas de prevención de la salud difundidos / programas de prevención de la salud programados a difundir) * 100	Programa Operativo Anual, Registros administrativos, Presupuesto de egresos	Programa Operativo Anual, Registros administrativos, Presupuesto de egresos	N/A
Realización e pláticas de promoción de la salud y de prevención de enfermedades en el territorio municipal.	Porcentaje de pláticas de promoción de la salud realizadas en el territorio municipal.	(Pláticas de promoción de la salud y de prevención de enfermedades realizadas / Pláticas de promoción de la salud y prevención de enfermedades programadas) * 100	Programa Operativo Anual, Registros administrativos, Presupuesto de egresos	Programa Operativo Anual, Registros administrativos, Presupuesto de egresos	N/A
Aplicación de dosis de biológico en módulos de vacunación.	Porcentaje de dosis de biológicos aplicados en los módulos de vacunación.	(Dosis de biológicos aplicados / Dosis de biológicos programados para aplicar) * 100	Programa Operativo Anual, Registros administrativos, Presupuesto de egresos	Programa Operativo Anual, Registros administrativos, Presupuesto de egresos	N/A
Distribución de ilustrativos para la promoción de la salud y prevención de enfermedades en lugares con afluencia de personas.	Porcentaje de ilustrativos distribuidos para la promoción de la salud y prevención de enfermedades.	(Ilustrativos para la promoción de la salud y prevención de enfermedades distribuidos / Ilustrativos para la promoción de la salud y prevención de enfermedades programados a distribuir) * 100	Programa Operativo Anual, Registros administrativos, Presupuesto de egresos	Programa Operativo Anual, Registros administrativos, Presupuesto de egresos	N/A
Instalación de módulos para la toma de signos vitales de la población y niveles de glucosa de la sangre.	Porcentaje en la instalación de módulos para la toma de signos vitales de la población y niveles de glucosa de la sangre.	(Módulos instalados para la toma de signos vitales y niveles de glucosa en la sangre / Módulos programados para la toma de signos vitales y niveles de glucosa en la sangre) * 100	Programa Operativo Anual, Registros administrativos, Presupuesto de egresos	Programa Operativo Anual, Registros administrativos, Presupuesto de egresos	N/A


MANOLO BARRÍOS URBINA
 ELABORÓ



DR. JORGE RODRÍGUEZ LÓPEZ
 MÉDICO GENERAL

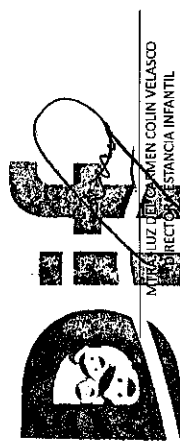

ARTURO PROHAZA SEGUNDO
 TITULAR DE LA UPIPE

PBRM-01 e MATRIZ DE INDICADORES PARA RESULTADOS 2024, POR PROGRAMA PRESUPUESTARIO Y DEPENDENCIA GENERAL.

Programa presupuestario: El Papel Fundamental de la Mujer y la Perspectiva de Género.
 Engloba los proyectos para promover en todos los ámbitos sociales la perspectiva de género como una condición necesaria para el desarrollo integral de la sociedad, en igualdad de condiciones, oportunidades, derechos y obligaciones.
Objetivo del programa presupuestario: B00 DIRECCION Sistema Municipal DIF
 Gobierno Solidario
 Núcleo Social y Calidad de Vida
Dependencia General:
 Pilar temático o Eje transversal:
 Tema de desarrollo:

Objetivo o resumen narrativo	Indicadores Nombre	Fórmula	Frecuencia y Tipo	Medios de verificación	Supuestos
Contribuir a la inserción de la mujer en actividades productivas a través de la operación de programas que contribuyan a la equidad de género en la sociedad.	Tasa de variación en el número de mujeres que se integran a actividades productivas	$((\text{Mujeres que se integran a actividades productivas a través de la gestión de programas para la equidad de género en el año actual} / \text{Mujeres que se integran a actividades productivas a través de la gestión de programas para la equidad de género en el año anterior}) - 1) * 100$	Anual Estratégico	Registros administrativos	N/A
Propósito La población femenina cuenta con apoyos diversos para su inserción en el mercado laboral.	Porcentaje de mujeres beneficiadas con programas para su inserción al mercado laboral	$(\text{Mujeres beneficiadas con programas para su inserción al mercado laboral en el año actual} / \text{Total de población femenina en el municipio}) * 100$	Anual Estratégico	Registros administrativos	La población femenina en edad productiva demanda a las autoridades municipales con programas para su inserción en el mercado laboral.
Componentes					
1 Capacitación de la mujer para el trabajo realizada.	Tasa de variación en el número de mujeres en edad productiva capacitadas	$((\text{Mujeres en edad productiva capacitadas en el presente semestre} / \text{Mujeres en edad productiva capacitadas en el semestre anterior}) - 1) * 100$	Semestral Gestión	Registros administrativos	La población femenina solicita a las autoridades municipales brindar capacitación a mujeres en diversas áreas productivas.
2 Apoyos escolares a trabajadoras otorgados. hijos de madres	Porcentaje en el otorgamiento de apoyos escolares	$(\text{Mujeres trabajadoras beneficiadas con apoyos escolares para sus hijos} / \text{Mujeres trabajadoras que solicitando apoyo escolar para sus hijos}) * 100$	Semestral Gestión	Registros administrativos	La población femenina solicita a la autoridad municipal otorgar apoyos escolares para hijos de mujeres trabajadoras.
Actividades					
1.1. Impartición de cursos de formación para el trabajo en distintas áreas productivas.	Porcentaje de mujeres capacitadas en áreas productivas	$(\text{Mujeres que recibieron capacitación para el trabajo inscritas en el programa de apoyo municipal} / \text{Total de mujeres asistentes a los cursos de capacitación para el trabajo impartidos por el municipio}) * 100$	Trimestral Gestión	Registros administrativos	La población femenina solicita a las autoridades municipales a brindar capacitación en diferentes
1.2. Consolidación de una bolsa de trabajo que facilite la inserción laboral de la mujer.	Porcentaje de beneficiadas a través de la bolsa de trabajo	$(\text{Mujeres colocadas en el mercado laboral} / \text{Total de Mujeres inscritas en la bolsa de trabajo}) * 100$	Trimestral Gestión	Registros administrativos	La población femenina solicita a las autoridades municipales integrar una bolsa de trabajo.
2.1. Recepción y análisis de solicitudes apoyos escolares.	Porcentaje de la evaluación de solicitudes de apoyo	$(\text{Solicitudes de apoyos escolares para hijos de mujeres trabajadoras atendidas} / \text{Solicitudes de apoyos escolares para hijos de mujeres trabajadoras recibidas}) * 100$	Trimestral Gestión	Registros administrativos	La población femenina solicita a autoridades municipales atender solicitudes de apoyos escolares.
2.2. Entrega de apoyos escolares a hijos de mujeres trabajadoras.	Porcentaje en el otorgamiento de Apoyos	$(\text{Apoyos entregados} / \text{Apoyos programados}) * 100$	Trimestral Gestión	Registros administrativos	La población femenina solicita a las autoridades municipales entregar apoyos escolares.


 MANOLO BARRÍOS URBINA
 ELABORO




 ARTURO ESCOBAR SEGUNDO
 TROPIL DE LA UIPPE

JOCOTITLÁN
 SIEMPRE EN FAMILIA
 2022-2024

PBRM-01a MATRIZ DE INDICADORES PARA RESULTADOS 2024, POR PROGRAMA PRESUPUESTARIO Y DEPENDENCIA GENERAL

Programa presupuestario:

Apoyo a los adultos mayores

Objetivo del programa presupuestario:

Fomentar una cultura de respeto y trato digno a los adultos mayores, fortalecer su lugar en la familia y en la sociedad, así como fomentar las acciones tendientes a procurar una atención oportuna y de calidad a los adultos mayores en materia de salud, nutrición, educación, cultura y recreación, y atención psicológica-jurídica, para que este disfrute de un envejecimiento digno y aumente su autosuficiencia.

Dependencia General:

B00 DIRECCION Sistema Municipal DIF

Pilar temático o Eje transversal:

Gobierno solidario

Tema de desarrollo:

Núcleo social y calidad de vida

Fin	Objetivo o resumen narrativo	Indicadores Nombre	Fórmula	Frecuencia y Tipo	Medios de verificación	Supuestos
	Contribuir a elevar la calidad de vida a los adultos mayores a través de programas de apoyo.	Tasa de variación en el número de programas de apoyo a los adultos mayores gestionados	$(\text{Programas de apoyo a los adultos mayores gestionados en el año actual} / \text{Programas de apoyo a los adultos mayores gestionados en el año anterior}) * 100$	Anual Estratégico	Registros administrativos	N/A
	Propósito					
	Los adultos mayores disminuyen su vulnerabilidad con servicios y apoyos institucionales.	Tasa de variación en el número de adultos mayores beneficiados	$(\text{Número de adultos mayores beneficiados en el año actual} / \text{Número de adultos mayores beneficiados en el año anterior}) * 100$	Anual Estratégico	Padrón de beneficiarios de adultos mayores.	Los adultos mayores reciben los servicios y apoyos institucionales que eleva su calidad de vida.
	Componentes					
1	Apoyos municipales para adultos mayores gestionados.	Porcentaje de apoyos gestionados para adultos mayores entregados	$(\text{Apoyos gestionados para adultos mayores} / \text{Total de Adultos mayores del municipio}) * 100$	Semestral Gestión	Registros administrativos de la gestión.	Las acciones en materia de gestión de apoyos para los adultos mayores, son viables y reciben el apoyo por las instancias privadas o públicas.
	Actividades					
1.2.	Entrega de apoyos a adultos mayores.	Porcentaje de apoyos entregados a adultos mayores	$(\text{Apoyos para adultos mayores entregados} / \text{Apoyos para adultos mayores solicitados}) * 100$	Trimestral Gestión	Constancias de entrega de apoyos	Los adultos mayores solicitan y asisten a recibir sus apoyos.

ADULTOS MAYORES



MUNICIPIO TITULÁN
SIEMPRE EN FAMILIA
2022-2026

[Signature]

MÁNDALO BARRIOS URBINA
ELABORO

[Signature]

ADRIANA FLORES GUEZ
COORDINADOR DE TERCERA EDAD

[Signature]
ARTURO PEÑAZA SEGUNDO
TITULAS DE LA UJPE

PBRM-01.e MATRIZ DE INDICADORES PARA RESULTADOS 2024, POR PROGRAMA PRESUPUESTARIO Y DEPENDENCIA GENERAL

Programa presupuestario:

Planeación y presupuesto basado en resultados.

Comprende el conjunto de actividades para la coordinación, participación, elaboración, actualización e instrumentación del Plan de Desarrollo Municipal y planes y programas que de él se derivan; asimismo incluye las actividades asociadas a la operación del Sistema de Coordinación Hacendaria del Estado de México; así como la definición de los mecanismos necesarios para facilitar el proceso de planeación, programación, presupuestación y evaluación de las dependencias y organismos municipales para en su caso, analizar, operar y emitir reportes sobre el Sistema de Evaluación del Desempeño Municipal.

Objetivo del programa presupuestario:

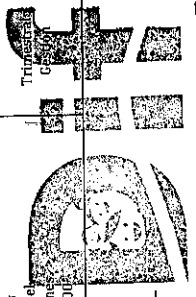
Dependencia General: COO TESORERÍA Información, Planeación, Programación y Evaluación
 Pilar temático o Eje transversal: Gobierno de resultados
 Tema de desarrollo: Gobierno eficiente que genere resultados

Objetivo o resumen narrativo	Indicadores Nombre	Fórmula	Frecuencia y Tipo	Medios de verificación	Supuestos
Contribuir a mejorar los procesos de planeación, programación, presupuestación y evaluación, mediante las evaluaciones al Plan de Desarrollo Municipal.	Tasa de variación de las evaluaciones efectuadas al Plan de Desarrollo Municipal	$\left(\frac{\text{Evaluaciones al Plan de Desarrollo Municipal efectuadas en el año actual} / \text{Evaluaciones al Plan de Desarrollo Municipal efectuadas en el año anterior}}{1} \right) * 100$	Anual Estratégico	Informe de resultados.	N/A
Propósito	Tasa de variación en el número de indicadores estratégicos y de gestión implementados en el año	$\left(\frac{\text{Número de indicadores estratégicos y de gestión implementados en año actual} / \text{Número de indicadores estratégicos y de gestión implementados en el año anterior}}{1} \right) * 100$	Anual Estratégico	Reporte de proyectos presupuestados.	Las autoridades estatales facilitan la integración de la normatividad en materia de planeación para realizar los trabajos de integración del PBRM.
Componentes					
1. Matrices de indicadores de resultados implementadas por programas presupuestarios bajo la metodología del marco lógico (MML)	Porcentaje de matrices de indicadores de resultados bajo la MML adoptadas	$\left(\frac{\text{Matrices de indicadores por resultados adoptadas por el municipio} / \text{Matrices de indicadores por resultados aprobadas}}{1} \right) * 100$	Semestral Gestión	Registros Administrativos.	Las autoridades estatales del ejecutivo y legislativo requieren de instrumentos unificados para estandarizar resultados a nivel municipal. Las dependencias generales y auxiliares del Municipio, acuden de manera oportuna a solicitar la asesoría en materia del Sistema de Evaluación del Desempeño Municipal.
2. Orientaciones y asesorías brindadas en materia del Sistema de Evaluación del Desempeño Municipal	Porcentaje de asesorías brindadas en materia del Sistema de Evaluación del Desempeño Municipal.	$\left(\frac{\text{Total de asesorías brindadas en materia del SED} / \text{Total de asesorías solicitadas en materia del SED}}{1} \right) * 100$	Trimestral Gestión	Registros Administrativos.	Las dependencias del ayuntamiento, están atentas a la publicación del PAE, para su oportuna atención.
3. Programa Anual de Evaluación (PAE) elaborado y publicado.	Porcentaje de cumplimiento en la elaboración y publicación del PAE.	$\left(\frac{\text{Elaboración y publicación del PAE} / \text{Documento programado a elaborar y publicar}}{1} \right) * 100$	Trimestral Gestión	Registros Administrativos.	
Actividades					
1.1. Alineación del presupuesto con base en resultados en cumplimiento a lo establecido al Manual de Planeación, Programación y Presupuestación vigente.	Porcentaje de alineación de formatos de PBRM en cumplimiento al Manual de Planeación, programación y presupuestación	$\left(\frac{\text{Formatos PBRM requeridos en alineación al Manual de Planeación, programación y Presupuestación vigente} / \text{Total de formatos PBRM manejados por ayuntamiento}}{1} \right) * 100$	Trimestral Gestión	Expedientes de Formatos PBRM del ayuntamiento	Las autoridades de otros órdenes de gobierno unifican los formatos de establecimiento y alineación del PBRM.
2.1. Asesoría otorgada en materia de indicadores.	Porcentaje de asesorías en materia de indicadores de desempeño	$\left(\frac{\text{Asesorías en materia de indicadores} / \text{Total de asesorías brindadas en materia del SEDM}}{1} \right) * 100$	Trimestral Gestión	Registros Administrativos	Las dependencias solicitan asesorías en materia de indicadores.
2.2. Asesoría otorgada en materia de evaluación.	Porcentaje de asesorías en materia de evaluaciones	$\left(\frac{\text{Asesorías en materia de evaluaciones} / \text{Total de asesorías brindadas en materia del SEDM}}{1} \right) * 100$	Trimestral Gestión	Registros Administrativos	Las dependencias solicitan asesorías en materia de evaluaciones.
1.2. Evaluación.	Porcentaje de cumplimiento de las evaluaciones señaladas en el PAE	$\left(\frac{\text{Total de evaluaciones realizadas señaladas en el PAE} / \text{Total de evaluaciones señaladas en el PAE}}{1} \right) * 100$	Trimestral Gestión	Registros Administrativos	Los sujetos evaluados señalados en el PAE, dan cumplimiento en la realización de las evaluaciones atendiendo lo señalado en el Marco normativo.

ARTURO PEPIGAZA SEGUNDO
 JEFES DE LA UJPE

L.C. VEIRÓNICA SANTIROS CARDENAS
 TESORERA

MANOLO BARRIO BORBINA
 ELABORO



JOCOTITLÁN
 SIETE DE ABRIL DE 2024