

IMCUFIDE JOCOTITLAN, 4028
ESTADO DE FLUJOS DE EFECTIVO
DEL 1 DE ENERO AL 31 DE MARZO DE 2021


Concepto	Mes Actual	Mes Anterior
Flujos de Efectivo de las Actividades de Operación		
Origen	421,000.66	429,800.34
Impuestos		
Cuotas y Aportaciones de Seguridad Social		
Contribuciones de Mejoras		
Derechos		
Productos		
Aprovechamientos		
Ingresos por Venta de Bienes y Prestación de Servicios		
Participaciones, Aportaciones, Convenios, Incentivos Derivados de la Colaboración Fiscal y Fondos Distintos de Aportaciones		
Transferencias, Asignaciones, Subsidios y Subvenciones, y Pensiones y Jubilaciones	421,000.33	429,800.17
Otros Origenes de Operación	0.33	0.17
Aplicación	209,148.61	206,500.12
Servicios Personales	196,335.36	202,115.12
Materiales y Suministros	4,662.25	
Servicios Generales	8,151.00	4,385.00
Transferencias al Resto del Sector Público		
Subsidios y Subvenciones		
Ayudas Sociales		
Pensiones y Jubilaciones		
Transferencias a Fidelcomisos, Mandatos y Contratos Análogos		
Transferencias a la Seguridad Social		
Donativos		
Transferencias al Exterior		
Participaciones		
Aportaciones		
Convenios		
Otras Aplicaciones de Operación		
Flujos Netos de Efectivo por Actividades de Operación	21,852.05	223,300.22
Flujos de Efectivo de las Actividades de Inversión		
Origen		



Bienes Inmuebles, Infraestructura y Construcciones en Proceso			
Bienes Muebles			
Otros Origenes de Inversión			
Aplicación	210,500.33	214,900.17	-
Bienes Inmuebles, Infraestructura y Construcciones en Proceso	-	-	-
Bienes Muebles	-	-	-
Otras Aplicaciones de Inversión	210,500.33	214,900.17	-
Fujos Netos de Efectivo de las Actividades de Inversión	210,500.33	214,900.17	-
Fujo de Efectivo por Actividades de Financiamiento			
Origen			
Endudamiento Neto	-	-	-
Interno	-	-	-
Externo	-	-	-
Otros Origenes de Financiamiento	-	-	-
Aplicación			
Servicios de la Deuda	-	-	-
Interno	-	-	-
Externo	-	-	-
Otras Aplicaciones de Financiamiento	-	-	-
Fujos Netos de Efectivo por Actividades de Financiamiento	-	-	-
Incremento/Disminución Neta en el Efectivo y Equivalentes al Efectivo	1,351.72	8,400.05	-
Efectivo y Equivalentes al Efectivo al Inicio del Ejercicio	13,972.90	5,572.85	-
Efectivo y Equivalentes al Efectivo al Final del Ejercicio	15,324.62	13,972.90	-


 LIC. MAURICIO MERIDA HERNANDEZ
 DIRECTOR

 LIC. EDUARDO CARREOLA GARCIA
 CONTRALOR INTERNO

AYUNTAMIENTO CONSTITUCIONAL
 JOCOTITLÁN, MEX.
 2019-2021




 P.L.C. SAUL GARCIA NAVA
 TESORERO


AYUNTAMIENTO CONSTITUCIONAL
 JOCOTITLÁN, MEX.
 2019-2021