



Organismo de Agua JOCOTITLAN, 2028

ESTADO DE FLUJO DE EFECTIVO
DEL 1 AL 31 DE DICIEMBRE DE 2021

CONCEPTO	MES ACTUAL	MES ANTERIOR
FLUJOS DE EFECTIVO DE LAS ACTIVIDADES DE OPERACIÓN		
ORIGEN	3,807,427.36	2,187,168.91
Impuestos	0.00	0.00
Cuotas y Aportaciones de Seguridad Social	0.00	0.00
Contribuciones o Aportaciones de Mejoras	0.00	0.00
Derechos	1,720,239.84	522,663.70
Productos	0.00	0.00
Aprovechamientos	0.00	0.00
Ingresos por Venta de Bienes y Servicios de Organismos Descentralizados	0.00	0.00
Contribuciones no comprendidas en la Ley de Ingresos causadas en ejercicios fiscales	0.00	0.00
Participaciones y Aportaciones	0.00	0.00
Transferencias, Asignaciones, Subsidios y Otras Ayudas	0.00	496,500.00
Ingresos Financieros (Utilidades y Rendimientos)	0.00	0.00
Otros Origenes de Operacion	2,087,187.52	1,168,005.21
APLICACION	3,734,318.43	2,117,164.98
Servicios Personales	976,455.52	782,568.97
Materiales y Suministros	38,506.63	19,750.92
Servicios Generales	52,559.23	31,258.35
Transferencias, Asignaciones, Subsidios y Otras Ayudas	579,609.53	115,581.53
Participaciones, Aportaciones y Apoyos Federales	0.00	0.00
Deuda Pública	0.00	0.00
Pagos de Adefas	0.00	0.00
Otras Aplicaciones de Operacion	2,087,187.52	1,168,005.21
FLUJOS NETOS DE EFECTIVO POR ACTIVIDADES DE OPERACIÓN	73,108.93	70,003.93



Organismo de Agua JOCOTITLAN, 2028

ESTADO DE FLUJO DE EFECTIVO
DEL 1 AL 31 DE DICIEMBRE DE 2021






CONCEPTO	MES ACTUAL	MES ANTERIOR
FLUJOS DE EFECTIVO DE LAS ACTIVIDADES DE INVERSIÓN		
ORIGEN	0.00	0.00
BIENES INMUEBLES, INFRAESTRUCTURA Y CONSTRUCCIONES EN PROCESO		
BIENES MUEBLES		
OTROS ORIGENES DE INVERSION	0.00	0.00
APLIACION	21,877.64	36,650.35
BIENES INMUEBLES, INFRAESTRUCTURA Y CONSTRUCCIONES EN PROCESO	21,877.64	9,776.36
BIENES MUEBLES	0.00	26,873.99
OTRAS APLICACIONES DE INVERSION	0.00	0.00
FLUJOS NETOS DE EFECTIVO POR ACTIVIDADES DE INVERSIÓN	-21,877.64	-36,650.35
FLUJOS DE EFECTIVO DE LAS ACTIVIDADES DE FINANCIAMIENTO		
ORIGEN	0.00	0.00
ENDEUDAMIENTO NETO		
INTERNO		
EXTERNO		
OTROS ORÍGENES DE FINANCIAMIENTO	0.00	0.00
APLIACION		
SERVICIOS DE LA DEUDA		
INTERNO		
EXTERNO		
OTRAS APLICACIONES DE FINANCIAMIENTO		
FLUJOS NETOS DE EFECTIVO POR ACTIVIDADES DE FINANCIAMIENTO	0.00	0.00



Organismo de Agua JOCOTITLAN, 2028

ESTADO DE FLUJO DE EFECTIVO
DEL 1 AL 31 DE DICIEMBRE DE 2021

CONCEPTO	MES ACTUAL	MES ANTERIOR
INCREMENTO / DISMINUCIÓN NETA EN EL EFECTIVO Y EQUIVALENTES AL EFECTIVO	51,231.29	33,353.58
EFECTIVO Y EQUIVALENTES AL EFECTIVO AL INICIO DEL MES	54,733.34	21,379.76
EFECTIVO Y EQUIVALENTES AL EFECTIVO AL FINAL DEL MES	105,964.63	54,733.34

 TEC. EFRAIN NIETO NAVA	 L.C. ANGELICA CEDILLO SANCHEZ	 LIC. EDUARDO CARREOLA GARCIA
 DIRECCIÓN GENERAL JOCOTITLAN, MÉXICO OBDAP DIRECTOR GENERAL	 ADMINISTRACIÓN Y FINANZAS JOCOTITLAN, MÉXICO OBDAP SUBDIRECTORA DE ADMON. Y FINANZAS	 CONTRALOR INTERNO